



© Hak Cipta milik Politeknik Negeri Jakarta

Hak Cipta :

1. Dilarang mengutip sebagian atau seluruh karya tulis ini tanpa mencantumkan dan menyebutkan sumber :
 - a. Pengutipan hanya untuk kepentingan pendidikan, penelitian , penulisan karya ilmiah, penulisan laporan, penulisan kritik atau tinjauan suatu masalah.
 - b. Pengutipan tidak merugikan kepentingan yang wajar Politeknik Negeri Jakarta
2. Dilarang mengumumkan dan memperbanyak sebagian atau seluruh karya tulis ini dalam bentuk apapun tanpa izin Politeknik Negeri Jakarta

SKRIPSI TERAPAN



**PENGARUH UKURAN DEWAN KOMISARIS, DEWAN DIREKSI DAN
KOMITE AUDIT TERHADAP NILAI PERUSAHAAN PADA INDEKS
KOMPAS 100 BURSA EFEK INDONESIA (BEI) PERIODE 2018-2020**

Disusun oleh:
Syifa Khoirunnisa
1804441043
**POLITEKNIK
NEGERI
JAKARTA**

**PROGRAM STUDI MANAJEMEN KEUANGAN
JURUSAN AKUNTANSI
POLITEKNIK NEGERI JAKARTA
MARET 2022**



© Hak Cipta milik Politeknik Negeri Jakarta

Hak Cipta :

1. Dilarang mengutip sebagian atau seluruh karya tulis ini tanpa mencantumkan dan menyebutkan sumber :
 - a. Pengutipan hanya untuk kepentingan pendidikan, penelitian, penulisan karya ilmiah, penulisan laporan, penulisan kritik atau tinjauan suatu masalah.
 - b. Pengutipan tidak merugikan kepentingan yang wajar Politeknik Negeri Jakarta
2. Dilarang mengumumkan dan memperbanyak sebagian atau seluruh karya tulis ini dalam bentuk apapun tanpa izin Politeknik Negeri Jakarta

SKRIPSI TERAPAN



PENGARUH UKURAN DEWAN KOMISARIS, DEWAN DIREKSI, DAN
KOMITE AUDIT TERHADAP NILAI PERUSAHAAN PADA INDEKS
KOMPAS 100 BURSA EFEK INDONESIA (BEI) PERIODE 2018-2020

Diajukan sebagai salah satu syarat untuk memperoleh gelar Sarjana Terapan
Manajemen Keuangan

Disusun oleh:
Syifa Khoirunnisa
1804441043
**POLITEKNIK
NEGERI
JAKARTA**

**PROGRAM STUDI MANAJEMEN KEUANGAN
JURUSAN AKUNTANSI
POLITEKNIK NEGERI JAKARTA
MARET 2022**




LEMBAR PERNYATAAN ORISINALITAS

Saya menyatakan bahwa yang tertulis di dalam Laporan Skripsi ini adalah hasil karya saya sendiri bukan jiplakan karya orang lain baik sebagian atau seluruhnya. Pendapat, gagasan, atau temuan orang lain yang terdapat di dalam Laporan Skripsi ini telah saya kutip dan saya rujuk sesuai dengan etika ilmiah.

Nama : Syifa Khoirunnisa

NIM : 1804441043

Tanda tangan : 

Tanggal : 18 Agustus 2020



POLITEKNIK
NEGERI
JAKARTA

Hak Cipta :

1. Dilarang mengutip sebagian atau seluruh karya tulis ini tanpa mencantumkan dan menyebutkan sumber :
 - a. Pengutipan hanya untuk kepentingan pendidikan, penelitian, penulisan karya ilmiah, penulisan laporan, penulisan kritik atau tinjauan suatu masalah.
 - b. Pengutipan tidak merugikan kepentingan yang wajar Politeknik Negeri Jakarta
2. Dilarang menggunakan dan memperbanyak sebagian atau seluruh karya tulis ini dalam bentuk apapun tanpa izin Politeknik Negeri Jakarta



LEMBAR PENGESAHAN

Laporan Skripsi Terapan ini diajukan oleh:

Nama : Syifa Khoirunnisa

NIM : 1804441043


Program Studi : Sarjana Terapan Manajemen Keuangan

Judul Skripsi : Pengaruh Ukuran Dewan Komisaris, Dewan Direksi, dan Komite Audit Terhadap Nilai Perusahaan Pada Indeks Kompas100 Bursa Efek Indonesia (BEI) Periode 2018-2020

Telah berhasil dipertahankan di hadapan Dewan Penguji dan diterima sebagai bagian persyaratan yang diperlukan untuk memperoleh gelar Sarjana Terapan pada Program Studi Manajemen Keuangan Jurusan Akuntansi Politeknik Negeri Jakarta.

DEWAN PENGUJI

Ketua Penguji : Petrus Hari Kuncoro S., S.E., MBA. ()

Anggota Penguji : Indianik Aminah, S.E., M.M. ()

DISAHKAN OLEH KETUA JURUSAN AKUNTANSI

Ditetapkan di : Depok

Tanggal : 31 Agustus 2022

Ketua Jurusan Akuntansi



Dr. Sabar Warsmi, S.E., M.M.
NIP. 196404151990032002

Hak Cipta :

1. Dilarang mengutip sebagian atau seluruh karya tulis ini tanpa mencantumkan dan menyebutkan sumber :
 - a. Pengutipan hanya untuk kepentingan pendidikan, penelitian, penulisan karya ilmiah, penulisan laporan, penulisan kritik atau tinjauan suatu masalah.
 - b. Pengutipan tidak merugikan kepentingan yang wajar Politeknik Negeri Jakarta
2. Dilarang mengumumkannya dan memperbanyak sebagian atau seluruh karya tulis ini dalam bentuk apapun tanpa izin Politeknik Negeri Jakarta



LEMBAR PERSETUJUAN SKRIPSI

Nama Penyusun : Syifa Khoirunnisa
Nomor Induk Mahasiswa : 1804441043
Jurusan/Program Studi : Akuntansi/Manajemen Keuangan
Judul Skripsi : Pengaruh Ukuran Dewan Komisaris, Dewan Direksi, dan Komite Audit Terhadap Nilai Perusahaan Pada Indeks Kompas100 Bursa Efek Indonesia (BEI) Periode 2018-2020

Disetujui oleh:

Pembimbing I

Indianik Aminah, SE., MM
NIP. 196312051994032001

Ketua Program Studi
Manajemen Keuangan Terapan

Ratna Juwita, S.E., M.S.M., M.Ak
NIP. 198607272019032006

Hak Cipta :

1. Dilarang mengutip sebagian atau seluruh karya tulis ini tanpa mencantumkan dan menyebutkan sumber :
 - a. Pengutipan hanya untuk kepentingan pendidikan, penelitian, penulisan karya ilmiah, penulisan laporan, penulisan kritik atau tinjauan suatu masalah.
 - b. Pengutipan tidak merugikan kepentingan yang wajar Politeknik Negeri Jakarta
2. Dilarang mengumumkan dan memperbanyak sebagian atau seluruh karya tulis ini dalam bentuk apapun tanpa izin Politeknik Negeri Jakarta



PERNYATAAN PERSETUJUAN PUBLIKASI KARYA ILMIAH UNTUK KEPENTINGAN AKADEMIS

Sebagai sivitas akademis Politeknik Negeri Jakarta, saya yang bertanda tangan dibawah ini:

Nama : Syifa Khoirunnisa
NIM : 1804441043
Program Studi : Sarjana Terapan Manajemen Keuangan
Jurusan : Akuntansi
Jenis Karya : Skripsi

Demi pengembangan ilmu pengetahuan, menyetujui untuk memberikan kepada Politeknik Negeri Jakarta **Hak Bebas Royalti Noneksklusif (*Non-exclusive Royalty-Free Right*)** atas karya ilmiah saya yang berjudul:

Pengaruh Ukuran Dewan Komisaris, Dewan Direksi dan Komite Audit Terhadap Nilai Perusahaan Pada Indeks Kompas100 Bursa Efek Indonesia (BEI) Periode 2018-2020

Dengan hak bebas royalti noneksklusif ini Politeknik Negeri Jakarta berhak menyimpan, mengalihmedia atau mengformatkan, mengelola dalam bentuk pangkalan data (*database*), merawat, dan mempublikasikan skripsi saya selama tetap mencantumkan nama saya sebagai penulis/pencipta dan sebagai pemilik Hak Cipta.

Demikian pernyataan ini saya buat dengan sebenarnya.

Dibuat di : Bogor

Pada Tanggal : 18 Agustus 2022

Yang menyatakan

Syifa Khoirunnisa

Hak Cipta :

1. Dilarang mengutip sebagian atau seluruh karya tulis ini tanpa mencantumkan dan menyebutkan sumber :
 - a. Pengutipan hanya untuk kepentingan pendidikan, penelitian, penulisan karya ilmiah, penulisan laporan, penulisan kritik atau tinjauan suatu masalah.
 - b. Pengutipan tidak merugikan kepentingan yang wajar Politeknik Negeri Jakarta
2. Dilarang mengumumkannya dan memperbanyak sebagian atau seluruh karya tulis ini dalam bentuk apapun tanpa izin Politeknik Negeri Jakarta



KATA PENGANTAR

Puji dan syukur kehadirat Allah Yang Maha Esa yang telah memberikan rahmat dan karunia-Nya, sehingga penulis dapat menyelesaikan Tugas Akhir/Skripsi ini dengan baik. Skripsi ini disusun guna melengkapi salah satu syarat untuk mendapatkan gelar sarjana terapan manajemen keuangan. Penulis bersyukur atas penyelesaian skripsi dengan judul “Pengaruh Ukuran Dewan Komisaris, Dewan Direksi dan Komite Audit Terhadap Nilai Perusahaan Pada Indeks Kompas100 Bursa Efek Indonesia (BEI) Periode 2018-2020”

Dalam proses penyusunan skripsi ini, penulis menyadari sepenuhnya bahwa selesainya skripsi ini tidak terlepas dari dukungan, bimbingan, kritik dan motivasi dari berbagai pihak. Oleh karena itu, dengan segala kerendahan hati penulis mengucapkan terimakasih antara lain kepada:

1. Ibu Dr. Sabar Warsini, S.E., M.M. selaku Ketua Jurusan Akuntansi Politeknik Negeri Jakarta.
2. Ibu Ratna Juwita, S.E., M.S.M., M.Ak selaku Kepala Program Studi D4 Manajemen Keuangan Politeknik Negeri Jakarta.
3. Ibu Indianik Aminah, S.E., M.M. selaku Dosen Pembimbing yang telah memberi bimbingan dan arahan dalam penyusunan sehingga skripsi ini dapat diselesaikan.
4. Keluarga yang senantiasa memberikan semangat dan do'a serta dukungan secara moril maupun materil.
5. Seluruh dosen Jurusan Akuntansi yang telah memberikan ilmu pengetahuan dan pembelajaran bermanfaat selama menjalani perkuliahan.
6. Seluruh teman-teman Program Studi Manajemen Keuangan angkatan 2018 yang senantiasa membantu dan berbagi dalam berbagai kondisi selama masa perkuliahan sampai skripsi ini selesai.
7. Seluruh pihak yang telah membantu dalam penyusunan skripsi ini yang tidak bisa disebutkan satu per satu.

Dalam penulisan skripsi ini, penulis menyadari bahwa dalam penulisannya masih terdapat kekurangan dan jauh dari kata sempurna. Oleh karena itu, penulis mengharapkan kritik dan saran yang membangun demi sempurnanya Tugas

Hak Cipta :

1. Dilarang mengutip sebagian atau seluruh karya tulis ini tanpa mencantumkan dan menyebutkan sumber :
 - a. Pengutipan hanya untuk kepentingan pendidikan, penelitian, penulisan karya ilmiah, penulisan laporan, penulisan kritik atau tinjauan suatu masalah.
 - b. Pengutipan tidak merugikan kepentingan yang wajar Politeknik Negeri Jakarta
2. Dilarang mengumunkan dan memperbanyak sebagian atau seluruh karya tulis ini dalam bentuk apapun tanpa izin Politeknik Negeri Jakarta



Akhir/Skripsi yang penulis susun. Penulis berharap penyusunan Tugas Akhir/Skripsi ini dapat bermanfaat bagi pembaca dan seluruh pihak yang berkepentingan.

Bogor, 18 Agustus 2022

Syifa Khoirunnisa



- Hak Cipta :**
1. Dilarang mengutip sebagian atau seluruh karya tulis ini tanpa mencantumkan dan menyebutkan sumber :
 - a. Pengutipan hanya untuk kepentingan pendidikan, penelitian, penulisan karya ilmiah, penulisan laporan, penulisan kritik atau tinjauan suatu masalah.
 - b. Pengutipan tidak merugikan kepentingan yang wajar Politeknik Negeri Jakarta
 2. Dilarang mengumumkan dan memperbanyak sebagian atau seluruh karya tulis ini dalam bentuk apapun tanpa izin Politeknik Negeri Jakarta



PENGARUH UKURAN DEWAN KOMISARIS, DEWAN DIREKSI DAN KOMITE AUDIT TERHADAP NILAI PERUSAHAAN PADA INDEKS KOMPAS100 BURSA EFEK INDONESIA (BEI) PERIODE 2018-2020

Syifa Khoirunnisa

Program Studi Manajemen Keuangan

ABSTRAK

Penelitian ini bertujuan untuk mengetahui pengaruh Ukuran Dewan Komisaris, Dewan Direksi dan Komite Audit terhadap nilai perusahaan secara parsial dan simultan. Populasi dari penelitian ini adalah seluruh perusahaan saham Indeks Kompas100 yang terdaftar pada Bursa Efek Indonesia. Teknik pengambilan sampel dengan metode *purposive sampling* dan sampel yang didapat yaitu 66 perusahaan. Metode penelitian ini menggunakan jenis data yang bersifat kuantitatif dan metode analisis data yang digunakan adalah analisis regresi data panel. Hasil penelitian menunjukkan bahwa secara parsial Ukuran Dewan Komisaris dan Ukuran Komite Audit berpengaruh positif terhadap nilai perusahaan, sedangkan Ukuran Dewan Direksi tidak berpengaruh terhadap nilai perusahaan. Secara simultan Ukuran Dewan Komisaris, Ukuran Dewan Direksi dan Ukuran Komite Audit memiliki pengaruh terhadap nilai perusahaan.

Kata Kunci: Ukuran Dewan Komisaris, Ukuran Dewan Direksi, Ukuran Komite Audit dan Nilai Perusahaan.

POLITEKNIK
NEGERI
JAKARTA

Hak Cipta :

1. Dilarang mengutip sebagian atau seluruh karya tulis ini tanpa mencantumkan dan menyebutkan sumber :
 - a. Pengutipan hanya untuk kepentingan pendidikan, penelitian, penulisan karya ilmiah, penulisan laporan, penulisan kritik atau tinjauan suatu masalah.
 - b. Pengutipan tidak merugikan kepentingan yang wajar Politeknik Negeri Jakarta
2. Dilarang mengumumkannya dan memperbanyak sebagian atau seluruh karya tulis ini dalam bentuk apapun tanpa izin Politeknik Negeri Jakarta



**THE EFFECT OF THE SIZE OF THE BOARD OF COMMISSIONERS,
THE BOARD OF DIRECTORS AND THE AUDIT COMMITTEE ON
COMPANY VALUE ON THE KOMPAS100 INDEX OF THE INDONESIA
STOCK EXCHANGE (IDX) FOR THE 2018-2020 PERIOD**

ABSTRACT

This study aims to analyze the effect of the size of the Board of Commissioners, Board of Directors and Audit Committee on firm value partially and simultaneously. The population of this study are all Kompas100 Index stock companies listed on the Indonesia Stock Exchange. The sampling technique used purposive sampling method and the samples obtained were 66 companies. This research method uses quantitative data types and the data analysis method used is panel data regression analysis. The results showed that partially the size of the board of commissioners and the size of the audit committee had a positive effect on firm value, while the size of the board of directors had no effect on firm value. Simultaneously the size of the board of commissioners, the size of the board of directors and the size of the audit committee have an effect on firm value.

Keywords: *Size of the Board of Commissioners, Size of the Board of Directors, Size of the Audit Committee and Company Value.*

**POLITEKNIK
NEGERI
JAKARTA**

Hak Cipta :

1. Dilarang mengutip sebagian atau seluruh karya tulis ini tanpa mencantumkan dan menyebutkan sumber :
 - a. Pengutipan hanya untuk kepentingan pendidikan, penelitian, penulisan karya ilmiah, penulisan laporan, penulisan kritik atau tinjauan suatu masalah.
 - b. Pengutipan tidak merugikan kepentingan yang wajar Politeknik Negeri Jakarta
2. Dilarang mengumumkan dan memperbanyak sebagian atau seluruh karya tulis ini dalam bentuk apapun tanpa izin Politeknik Negeri Jakarta



DAFTAR ISI

LEMBAR PERNYATAAN ORISINALITAS	ii
LEMBAR PENGESAHAN	iii
LEMBAR PERSETUJUAN SKRIPSI	iv
PERNYATAAN PERSETUJUAN PUBLIKASI KARYA ILMIAH UNTUK KEPENTINGAN AKADEMIS	v
KATA PENGANTAR	vi
ABSTRAK	viii
<i>ABSTRACT</i>	ix
DAFTAR ISI	x
DAFTAR TABEL	xiii
DAFTAR GAMBAR	xiv
LAMPIRAN	xv
BAB I PENDAHULUAN	1
1.1 Latar Belakang	1
1.2 Rumusan Masalah	6
1.3 Pertanyaan Penelitian	7
1.4 Tujuan Penelitian	7
1.5 Manfaat Penelitian	7
1.6 Sistematika Penulisan Skripsi	8
BAB II TINJAUAN PUSTAKA	Error! Bookmark not defined.
2.1 Landasan Teori	Error! Bookmark not defined.
2.1.1 Nilai Perusahaan	Error! Bookmark not defined.
2.1.2 Ukuran Dewan Komisaris	Error! Bookmark not defined.
2.1.3 Ukuran Dewan Direksi	Error! Bookmark not defined.

Hak Cipta :

1. Dilarang mengutip sebagian atau seluruh karya tulis ini tanpa mencantumkan dan menyebutkan sumber :
 - a. Pengutipan hanya untuk kepentingan pendidikan, penelitian , penulisan karya ilmiah, penulisan laporan, penulisan kritik atau tinjauan suatu masalah.
 - b. Pengutipan tidak merugikan kepentingan yang wajar Politeknik Negeri Jakarta
2. Dilarang mengumumkan dan memperbanyak sebagian atau seluruh karya tulis ini dalam bentuk apapun tanpa izin Politeknik Negeri Jakarta



Hak Cipta :

1. Dilarang mengutip sebagian atau seluruh karya tulis ini tanpa mencantumkan dan menyebutkan sumber :
 - a. Pengutipan hanya untuk kepentingan pendidikan, penelitian, penulisan karya ilmiah, penulisan laporan, penulisan kritik atau tinjauan suatu masalah.
 - b. Pengutipan tidak merugikan kepentingan yang wajar Politeknik Negeri Jakarta
2. Dilarang mengemukakan dan memperbanyak sebagian atau seluruh karya tulis ini dalam bentuk apapun tanpa izin Politeknik Negeri Jakarta

2.1.4 Ukuran Komite Audit	Error! Bookmark not defined.
2.1.5 Indeks Saham	Error! Bookmark not defined.
2.1.6 Indeks Kompas 100	Error! Bookmark not defined.
2.2 Penelitian Terdahulu	Error! Bookmark not defined.
2.3 Kerangka Pemikiran dan Pengembangan Hipotesis	Error! Bookmark not defined.
2.3.1 Kerangka Pemikiran	Error! Bookmark not defined.
2.3.2 Pengembangan Hipotesis	Error! Bookmark not defined.
BAB III METODOLOGI PENELITIAN.....	Error! Bookmark not defined.
3.1 Jenis Penelitian.....	Error! Bookmark not defined.
3.2 Objek Penelitian	Error! Bookmark not defined.
3.3 Metode Pengambilan Sampel	Error! Bookmark not defined.
3.4 Jenis dan Sumber Data Penelitian	Error! Bookmark not defined.
3.5 Metode Pengumpulan Data Penelitian	Error! Bookmark not defined.
3.6 Operasional Variabel.....	Error! Bookmark not defined.
3.6.1 Variabel Independent (X)	Error! Bookmark not defined.
3.6.2 Variabel Dependen (Y).....	Error! Bookmark not defined.
3.7 Metode Analisis Data	Error! Bookmark not defined.
3.7.1 Statistik Deskriptif.....	Error! Bookmark not defined.
3.7.2 Analisis Regresi Data Panel.....	Error! Bookmark not defined.
3.7.3 Uji Asumsi Klasik	Error! Bookmark not defined.
3.7.4 Uji Hipotesis	Error! Bookmark not defined.
BAB IV PEMBAHASAN.....	Error! Bookmark not defined.
4.1 Hasil Penelitian	Error! Bookmark not defined.
4.1.1 Hasil Seleksi Sampel	Error! Bookmark not defined.
4.2 Hasil Analisis Statistik Deskriptif.....	Error! Bookmark not defined.



Hak Cipta :

1. Dilarang mengutip sebagian atau seluruh karya tulis ini tanpa mencantumkan dan menyebutkan sumber :
 - a. Pengutipan hanya untuk kepentingan pendidikan, penelitian , penulisan karya ilmiah, penulisan laporan, penulisan kritik atau tinjauan suatu masalah.
 - b. Pengutipan tidak merugikan kepentingan yang wajar Politeknik Negeri Jakarta
2. Dilarang mengumumkan dan memperbanyak sebagian atau seluruh karya tulis ini dalam bentuk apapun tanpa izin Politeknik Negeri Jakarta

4.3 Hasil Uji Pemilihan Model	Error! Bookmark not defined.
4.4 Uji Asumsi Klasik	Error! Bookmark not defined.
4.4.1 Uji Normalitas	Error! Bookmark not defined.
4.4.2 Uji Multikolinieritas	Error! Bookmark not defined.
4.4.3 Uji Heteroskedastisitas	Error! Bookmark not defined.
4.4.4 Hasil Uji Regresi Data Panel	Error! Bookmark not defined.
4.4.5 Hasil Uji Hipotesis	Error! Bookmark not defined.
4.5 Pembahasan	Error! Bookmark not defined.
4.5.1 Interpretasi Pengaruh Ukuran Dewan Komisaris terhadap Nilai Perusahaan	Error! Bookmark not defined.
4.5.2 Interpretasi Pengaruh Ukuran Dewan Direksi terhadap Nilai Perusahaan	Error! Bookmark not defined.
4.5.3 Interpretasi Pengaruh Ukuran Komite Audit terhadap Nilai Perusahaan	Error! Bookmark not defined.
4.5.4 Interpretasi Pengaruh Ukuran Dewan Komisaris, Dewan Direksi serta Komite Audit terhadap Nilai Perusahaan	Error! Bookmark not defined.
4.6 Implikasi Hasil Penelitian.....	Error! Bookmark not defined.
BAB V PENUTUP	64
5.1 Kesimpulan	64
5.2 Saran.....	65
DAFTAR PUSTAKA	64



DAFTAR TABEL

Tabel 2. 1 Penelitian Terdahulu.....	Error! Bookmark not defined.
Tabel 3. 1 Hasil Seleksi Sampel	Error! Bookmark not defined.
Tabel 3. 2 Variabel Operasional Penelitian.....	Error! Bookmark not defined.
Tabel 4. 1 Populasi dari Perusahaan Indeks Kompas100.....	Error! Bookmark not defined.
Tabel 4. 2 Hasil Seleksi Pemilihan Sampel.....	Error! Bookmark not defined.
Tabel 4. 3 Perusahaan Sampel Penelitian	Error! Bookmark not defined.
Tabel 4. 4 Contoh Data Perusahaan (Belum di LN)	Error! Bookmark not defined.
Tabel 4. 5 Contoh Data Perusahaan (Sudah di LN)	Error! Bookmark not defined.
Tabel 4. 6 Hasil Analisis Deskriptif Statistik	Error! Bookmark not defined.
Tabel 4. 7 Hasil Uji Chow.....	Error! Bookmark not defined.
Tabel 4. 8 Hasil Uji <i>Hausman</i>	Error! Bookmark not defined.
Tabel 4. 9 Hasil Uji Lagrange Multiplier (LM)	Error! Bookmark not defined.
Tabel 4. 10 Hasil Uji Pemilihan Model	Error! Bookmark not defined.
Tabel 4. 11 Hasil Uji Multikolinieritas	Error! Bookmark not defined.
Tabel 4. 12 Hasil Uji Heteroskedastisitas	Error! Bookmark not defined.
Tabel 4. 13 Hasil Uji Regresi Data Panel	Error! Bookmark not defined.
Tabel 4. 14 Ringkasan Hasil Uji Hipotesis	Error! Bookmark not defined.

Hak Cipta :

1. Dilarang mengutip sebagian atau seluruh karya tulis ini tanpa mencantumkan dan menyebutkan sumber :
 - a. Pengutipan hanya untuk kepentingan pendidikan, penelitian , penulisan karya ilmiah, penulisan laporan, penulisan kritik atau tinjauan suatu masalah.
 - b. Pengutipan tidak merugikan kepentingan yang wajar Politeknik Negeri Jakarta
2. Dilarang mengumunkan dan memperbanyak sebagian atau seluruh karya tulis ini dalam bentuk apapun tanpa izin Politeknik Negeri Jakarta



DAFTAR GAMBAR

Gambar 2. 1 Kerangka Pemikiran **Error! Bookmark not defined.**

Gambar 4. 1 Hasil Uji

Normalitas.....**Error! Bookmark not defined.**



Hak Cipta :

1. Dilarang mengutip sebagian atau seluruh karya tulis ini tanpa mencantumkan dan menyebutkan sumber :
 - a. Pengutipan hanya untuk kepentingan pendidikan, penelitian, penulisan karya ilmiah, penulisan laporan, penulisan kritik atau tinjauan suatu masalah.
 - b. Pengutipan tidak merugikan kepentingan yang wajar Politeknik Negeri Jakarta
2. Dilarang mengumumkan dan memperbanyak sebagian atau seluruh karya tulis ini dalam bentuk apapun tanpa izin Politeknik Negeri Jakarta



LAMPIRAN

Lampiran 1 Populasi Perusahaan Indeks Kompas 100	68
Lampiran 2 Hasil Seleksi Pemilihan Sampel	71
Lampiran 3 Perusahaan Sampel Penelitian	72
Lampiran 4 Data Perusahaan (Belum di LN)	74
Lampiran 5 Data Perusahaan (Sudah di LN).....	75
Lampiran 6 Hasil Analisis Deskriptif	76
Lampiran 7 Common Effect Model (CEM)	77
Lampiran 8 Fixed Effect Model (FEM)	78
Lampiran 9 Fixed Effect Model (FEM) dengan Pembobotan Cross-section Weights	79
Lampiran 10 Hasil Uji Chow	80
Lampiran 11 Hasil Uji Lagrange Multiplier	81
Lampiran 12 Hasil Uji Heteroskedastisitas	82
Lampiran 13 Similarity Index Turnitin	83

**POLITEKNIK
NEGERI
JAKARTA**

Hak Cipta :

1. Dilarang mengutip sebagian atau seluruh karya tulis ini tanpa mencantumkan dan menyebutkan sumber :
 - a. Pengutipan hanya untuk kepentingan pendidikan, penelitian , penulisan karya ilmiah, penulisan laporan, penulisan kritik atau tinjauan suatu masalah.
 - b. Pengutipan tidak merugikan kepentingan yang wajar Politeknik Negeri Jakarta
2. Dilarang mengumumkan dan memperbanyak sebagian atau seluruh karya tulis ini dalam bentuk apapun tanpa izin Politeknik Negeri Jakarta



BAB I PENDAHULUAN

1.1 Latar Belakang

Pada era globalisasi, ilmu pengetahuan serta teknologi informasi telah mengalami perkembangan yang sangat pesat. Perkembangan ilmu pengetahuan tersebut memiliki peran penting untuk perekonomian dunia. Dampak positif dengan adanya ilmu pengetahuan dan teknologi informasi ini menciptakan persaingan antar perusahaan-perusahaan untuk meningkatkan kinerja keuangan untuk mencapai tujuan perusahaan. Perusahaan memiliki suatu tujuan yang ingin dicapai yaitu memaksimalkan kesejahteraan bagi para pemegang saham. Semakin tinggi harga saham, maka semakin tinggi nilai perusahaan dan semakin tinggi pula kekayaan pemegang sahamnya. Akan tetapi pada perusahaan korporasi yang memiliki ukuran relatif besar biasanya terdapat pemisahan antara fungsi kepemilikan dan pengelolaan perusahaan. Pemilik yang bertindak sebagai penyedia modal perusahaan, mendelegasikan pengelolaan perusahaan kepada manajer, dapat di lihat adanya teori keagenan (*agency theory*). Menurut (Supriyono, 2018) teori keagenan (*agency theory*) menjelaskan bahwa antara agen dan principal (pemberi kontrak) sering memiliki perbedaan kepentingan. Tindakan manajer yang mementingkan diri sendiri dan mengabaikan kepentingan pemegang saham menimbulkan kerugian besar bagi pihak pemegang saham. Oleh karena itu, untuk menjaga kepercayaan investor, maka perusahaan harus melakukan pengelolaan yang baik yaitu dengan menerapkan *Good Corporate Governance* (GCG).

Good Corporate Governance (GCG) adalah suatu konsep yang diajukan untuk mengatasi masalah keagenan. GCG membantu meningkatkan kepercayaan investor terhadap perusahaan. Perusahaan harus melakukan pengelolaan yang baik, maka perusahaan harus menerapkan *good corporate governance*. Apabila perusahaan dapat meningkatkan keuntungan serta mengurangi tingkat risiko kerugian perusahaan di masa yang akan datang dan dapat meningkatkan nilai perusahaan. Pada penelitian ini menggunakan tiga mekanisme untuk mengukur *good corporate governance* yaitu ukuran dewan komisaris, ukuran dewan direksi dan komite audit. Menurut (Effendi, 2016) mekanisme *Good Corporate*

Hak Cipta :

1. Dilarang mengutip sebagian atau seluruh karya tulis ini tanpa mencantumkan dan menyebutkan sumber :
 - a. Pengutipan hanya untuk kepentingan pendidikan, penelitian , penulisan karya ilmiah, penulisan laporan, penulisan kritik atau tinjauan suatu masalah.
 - b. Pengutipan tidak merugikan kepentingan yang wajar Politeknik Negeri Jakarta
2. Dilarang mengumumikan dan memperbanyak sebagian atau seluruh karya tulis ini dalam bentuk apapun tanpa izin Politeknik Negeri Jakarta

Governance (GCG) memiliki komite audit yang menetapkan nilai positif agar informasi yang disajikan tidak dimanipulasi. Serta menurut beliau bekerja secara profesional dan independen adalah jabatan yang dibentuk oleh dewan komisaris sebagai komite audit, yang mendukung fungsi dewan komisaris dan direksi untuk menjalankan fungsi pengawasan keuangan, audit, manajemen risiko dan mengimplementasikan *Good Corporate Governance* (GCG) pada perusahaan.

Dewan komisaris sebagai suatu sistem untuk mengawasi mekanisme manajemen, memberikan arahan pada pengelola perusahaan serta tidak memiliki hubungan bisnis atau kemampuan untuk bertindak independen. Dewan komisaris dapat diukur dengan jumlah anggota dewan komisaris. Peningkatan jumlah anggota dewan komisaris mempengaruhi peningkatan efektivitas pengawasan serta meningkatkan keberhasilan nilai perusahaan. Dewan direksi adalah organ perseroan yang bertanggung jawab atas pelaksanaan, pengelolaan usaha perusahaan. Komite audit adalah komite yang dibentuk oleh dewan komisaris untuk mendukung pelaksanaan fungsi pengawasan terhadap kinerja direksi, bertanggung jawab untuk mengaudit laporan keuangan perusahaan dalam mengelola risiko.

Dalam penelitian ini, peneliti menggunakan perusahaan yang terdaftar dalam indeks Kompas 100 yang diterbitkan oleh Bursa Efek Indonesia pada 10 Agustus 2007, indeks Kompas 100 adalah indeks saham dari 100 perusahaan publik besar di pasar Bursa Efek Indonesia. Terlahir di tengah gejolak pasar keuangan akibat krisis kredit di sektor perumahan Amerika Serikat, indeks Kompas 100 terbukti mampu melewati krisis dan telah resmi dirilis oleh Bursa Efek Indonesia bekerja sama dengan Koran Kompas. Indeks Kompas 100 mengukur kinerja 100 saham dengan likuiditas dan kapitalisasi pasar yang baik, serta kinerja saham-saham dengan fundamental melalui website resmi www.idx.co.id. Saham-saham yang termasuk dalam indeks Kompas 100 diperkirakan mewakili sebesar 70-80% dari total Rp.1.582 triliun pada nilai kapitalisasi pasar untuk seluruh saham yang tercatat di Bursa Efek Indonesia. Berikut grafik perkembangan harga saham pada indeks Kompas 100:

Hak Cipta :

1. Dilarang mengutip sebagian atau seluruh karya tulis ini tanpa mencantumkan dan menyebutkan sumber :
 - a. Pengutipan hanya untuk kepentingan pendidikan, penelitian, penulisan karya ilmiah, penulisan laporan, penulisan kritik atau tinjauan suatu masalah.
 - b. Pengutipan tidak merugikan kepentingan yang wajar Politeknik Negeri Jakarta
2. Dilarang mengumumkannya dan memperbanyak sebagian atau seluruh karya tulis ini dalam bentuk apapun tanpa izin Politeknik Negeri Jakarta

Hak Cipta :

1. Dilarang mengutip sebagian atau seluruh karya tulis ini tanpa mencantumkan dan menyebutkan sumber :
 - a. Pengutipan hanya untuk kepentingan pendidikan, penelitian , penulisan karya ilmiah, penulisan laporan, penulisan kritikan atau tinjauan suatu masalah.
 - b. Pengutipan tidak merugikan kepentingan yang wajar Politeknik Negeri Jakarta
2. Dilarang mengumumkkan dan memperbanyak sebagian atau seluruh karya tulis ini dalam bentuk apapun tanpa izin Politeknik Negeri Jakarta



Gambar 1. 1 Perkembangan Harga Saham pada Indeks Kompas 100

Sumber: www.investing.com

Berdasarkan gambar diatas, dapat dilihat pada pergerakan harga saham pada indeks kompas100 sejak tahun 2018 sampai 2020 mengalami pergerakan harga saham yang cukup fluktuatif. Pada tahun 2020 mengalami penurunan yang sangat drastis dikarenakan adanya pandemi Covid-19, yang dimana pada tahun 2021-2022 cenderung mengalami kenaikan secara terus menerus. Dikarenakan indeks kompas 100 mengaplikasikan faktor-faktor yang mempengaruhi harga saham agar terus meningkat. Salah satunya faktor yang mempengaruhi harga saham yaitu kinerja perusahaan. Menganalisis kinerja perusahaan melalui laporan keuanganya, berbagai macam variabel yang secara khusus mempengaruhi kehidupan ekonomi, sosial, dan politik dari suatu negara.

Pada penelitian ini menggunakan penelitian terdahulu sebagai acuan dengan mengambil referensi topik yang serupa pada penelitian ini yaitu menggunakan pengaruh ukuran dewan komisaris, dewan direksi dan komite audit terhadap nilai perusahaan. Penelitian mengenai pengaruh ukuran dewan komisaris, dewan direksi dan komite audit terhadap nilai perusahaan menunjukkan hasil yang tidak konsisten.

Faktor pertama yaitu ukuran dewan komisaris yang merupakan lembaga pengawas yang bertanggung jawab untuk mengawasi operasional perusahaan untuk mencapai tujuan perusahaan (Lestari, Santoso, & Hermanto, 2020). Ukuran dewan komisaris merupakan salah satu faktor yang mempengaruhi nilai perusahaan dalam pengawasan dan bertanggung jawab untuk mencapai tujuan perusahaan. Menurut teori agensi, dewan komisaris dianggap sebagai mekanisme pengendalian intern tertinggi yang bertanggung jawab untuk memonitor tindakan manajemen puncak (Sukasih & Sugiyanto, 2017). Dalam penelitian ini dewan komisaris diukur dengan jumlah anggota dewan komisaris. Berdasarkan hasil penelitian yang dilakukan oleh (Thendean & Meita, 2018) dan (Sukandar & Rahardja, 2014) menunjukkan bahwa ukuran dewan komisaris tidak berpengaruh signifikan terhadap nilai perusahaan dan kinerja keuangan perusahaan. Sedangkan menurut penelitian (Ahmad, Lullah, & Siregar, 2020) menyatakan bahwa ukuran dewan komisaris berpengaruh signifikan terhadap nilai perusahaan. Perbedaan hasil tersebut menimbulkan adanya kontroversi mengenai pengaruh ukuran dewan komisaris terhadap nilai perusahaan.

Faktor kedua yaitu ukuran dewan direksi merupakan salah satu mekanisme *Corporate Governance* yang sangat penting dalam menentukan nilai perusahaan. Dewan direksi memiliki wewenang dan tanggung jawab atas kegiatan yang berhubungan dengan perusahaan. Dalam penelitian ini dewan direksi diukur dengan jumlah anggota dewan direksi. Berdasarkan hasil penelitian yang dilakukan oleh (Thendean & Meita, 2018) menunjukkan bahwa ukuran dewan direksi tidak berpengaruh terhadap nilai perusahaan. Sedangkan menurut (Carolina, Vernnita, & Christiawan, 2020) dan (Sukandar & Rahardja, 2014) menyatakan bahwa ukuran dewan direksi memperkuat hubungan antar nilai perusahaan serta memiliki pengaruh yang signifikan terhadap kinerja perusahaan. Perbedaan hasil tersebut menimbulkan adanya kontroversi mengenai pengaruh ukuran dewan direksi terhadap nilai perusahaan.

Faktor selanjutnya yang mempengaruhi nilai perusahaan yaitu ukuran komite audit. Komite audit adalah komite yang dibentuk oleh dewan komisaris, yang bertugas membantu dewan komisaris dalam melaksanakan tugasnya. Di Indonesia keberadaan komite audit merupakan sebuah kewajiban, diatur dalam

Hak Cipta :

1. Dilarang mengutip sebagian atau seluruh karya tulis ini tanpa mencantumkan dan menyebutkan sumber :
 - a. Pengutipan hanya untuk kepentingan pendidikan, penelitian, penulisan karya ilmiah, penulisan laporan, penulisan kritik atau tinjauan suatu masalah.
 - b. Pengutipan tidak merugikan kepentingan yang wajar Politeknik Negeri Jakarta
2. Dilarang mengumumkannya dan memperbanyak sebagian atau seluruh karya tulis ini dalam bentuk apapun tanpa izin Politeknik Negeri Jakarta

Pedoman Umum Good Corporate Governance (GCG) yang dikeluarkan Komite Nasional Kebijakan Governance (KNKG, 2006): “Bagi perusahaan yang sahamnya tercatat di bursa efek, perusahaan negara, perusahaan daerah, perusahaan yang menghimpun dan mengelola dana masyarakat, perusahaan yang produk dan jasanya digunakan oleh masyarakat luas, serta perusahaan yang memiliki dampak luas terhadap kelestarian lingkungan, sekurang-kurangnya harus membentuk Komite Audit.” Dalam penelitian ini dewan direksi diukur dengan jumlah anggota dewan direksi. Menurut (Putri, 2016) “bahwa banyaknya jumlah anggota dalam komite audit bukan merupakan jaminan bahwa kinerja suatu perusahaan akan membaik, sehingga investor menganggap keberadaan komite audit bukanlah faktor yang dijadikan sebagai bahan pertimbangan dalam mengapresiasi nilai perusahaan”. Berdasarkan hasil penelitian yang dilakukan oleh (Widyaningsih, 2018) menunjukkan bahwa komite audit berpengaruh terhadap nilai perusahaan.

Berdasarkan penelitian terdahulu yang membahas mengenai pengaruh ukuran dewan komisaris dan ukuran dewan direksi ternyata ditemukan *gap* penelitian, untuk ukuran komite audit tidak ditemukan *gap* dan tidak menimbulkan kontroversi seperti variabel lainnya. Terdapat perbedaan hasil dari dua variabel penelitian yaitu ukuran dewan komisaris dan ukuran dewan direksi sehingga menimbulkan adanya kontroversi. Untuk mengurangi kontroversi tersebut perlu dilakukan penelitian kembali guna untuk menguji pengaruh ukuran dewan komisaris dan dewan direksi terhadap nilai perusahaan, agar dapat memperoleh hasil yang lebih akurat. Oleh karena itu, maka dilakukannya penelitian kembali pada topik ini dengan judul “Pengaruh Ukuran Dewan Komisaris, Ukuran Dewan Direksi, dan Ukuran Komite Audit Terhadap Nilai Perusahaan pada Indeks Kompas100 Bursa Efek Indonesia periode 2018-2020” .

Hak Cipta :

1. Dilarang mengutip sebagian atau seluruh karya tulis ini tanpa mencantumkan dan menyebutkan sumber :
 - a. Pengutipan hanya untuk kepentingan pendidikan, penelitian, penulisan karya ilmiah, penulisan laporan, penulisan kritik atau tinjauan suatu masalah.
 - b. Pengutipan tidak merugikan kepentingan yang wajar Politeknik Negeri Jakarta
2. Dilarang mengumumkan dan memperbanyak sebagian atau seluruh karya tulis ini dalam bentuk apapun tanpa izin Politeknik Negeri Jakarta

1.2 Rumusan Masalah

Perusahaan memiliki tujuan untuk memaksimalkan kesejahteraan para pemegang saham. Dalam memaksimalkan nilai perusahaan, bisa terjadi konflik kepentingan antara manajer dengan pemegang saham yang sering disebut masalah keagenan (*Agency Problem*). Tidak jarang pihak manajemen atau direktur memiliki tujuan dan kepentingan lain yang bertentangan dengan tujuan utama perusahaan. Perbedaan kepentingan antara manajer dengan pemegang saham tersebut menimbulkan konflik. Hal ini terjadi karena manajer mendahulukan kepentingan pribadi, tetapi pemegang saham percaya bahwa apa yang dilakukan manajer untuk meningkatkan biaya perusahaan sehingga mengurangi keuntungan dan pengaruh perusahaan. Untuk mengatasi kepercayaan investor tersebut maka perusahaan dapat menerapkan tata kelola perusahaan yang baik atau (*Good Corporate Governance*) agar para investor tidak khawatir dengan adanya konflik-konflik keagenan tersebut.

Good Corporate Governance dipergunakan untuk menjelaskan perilaku serta tugas-tugas bagi para dewan komisaris, dewan direksi, pengurus perusahaan serta para pemegang saham. Dengan adanya anggota direksi, komisaris dan komite audit lebih banyak maka perusahaan akan lebih terkontrol dan terawasi dengan baik. Untuk mengakomodasikan investor dalam memilih perusahaan yang baik untuk di investasikan bisa dengan indeks saham Kompas100. Bursa Efek Indonesia memfasilitasi adanya indeks, Kompas100 mengukur kinerja 100 saham dengan likuiditas dan kapitalisasi pasar yang baik, serta kinerja saham-saham tersebut. Pada indeks Kompas100 mengalami perkembangan yang cukup bagus, tetapi saat pandemic Covid-19 indeks ini mengalami penurunan drastis. Berdasarkan uraian yang dijelaskan sebelumnya, terdapat beberapa perbedaan atau *research gap* dari penelitian sebelumnya dengan hasil penelitian yang telah dilakukan. Maka dari itu, menarik minat penulis untuk melakukan pengujian kembali mengenai pengaruh Ukuran Dewan Komisaris, Ukuran Dewan Direksi dan Ukuran Komite Audit Terhadap Nilai Perusahaan Pada Indeks Kompas 100 Yang Terdaftar di Bursa Efek Indonesia.

Hak Cipta :

1. Dilarang mengutip sebagian atau seluruh karya tulis ini tanpa mencantumkan dan menyebutkan sumber :
 - a. Pengutipan hanya untuk kepentingan pendidikan, penelitian, penulisan karya ilmiah, penulisan laporan, penulisan kritik atau tinjauan suatu masalah.
 - b. Pengutipan tidak merugikan kepentingan yang wajar Politeknik Negeri Jakarta
2. Dilarang mengumumkannya dan memperbanyak sebagian atau seluruh karya tulis ini dalam bentuk apapun tanpa izin Politeknik Negeri Jakarta

1.3 Pertanyaan Penelitian

Pertanyaan dalam penelitian ini berdasarkan latar belakang tersebut adalah sebagai berikut:

1. Apakah ukuran dewan komisaris berpengaruh terhadap nilai perusahaan pada Indeks Kompas 100 Bursa Efek Indonesia periode 2018-2020.
2. Apakah ukuran dewan direksi berpengaruh terhadap nilai perusahaan pada Indeks Kompas 100 Bursa Efek Indonesia periode 2018-2020.
3. Apakah ukuran komite audit berpengaruh terhadap nilai perusahaan pada Indeks Kompas 100 Bursa Efek Indonesia periode 2018-2020.
4. Apakah secara simultan ukuran dewan komisaris, ukuran direksi, dan komite audit berpengaruh terhadap nilai perusahaan pada Indeks Kompas 100 Bursa Efek Indonesia periode 2018-2020.

1.4 Tujuan Penelitian

Tujuan penelitian yang mengacu pada rumusan masalah adalah:

1. Untuk menganalisis pengaruh ukuran dewan komisaris terhadap nilai perusahaan pada Indeks Kompas 100 Bursa Efek Indonesia periode 2018-2020.
2. Untuk menganalisis pengaruh ukuran dewan direksi terhadap nilai perusahaan pada Indeks Kompas 100 Bursa Efek Indonesia periode 2018-2020.
3. Untuk menganalisis pengaruh ukuran komite audit terhadap nilai perusahaan pada Indeks Kompas 100 Bursa Efek Indonesia periode 2018-2020.
4. Untuk menganalisis secara simultan ukuran dewan komisari, ukuran dewan direksi dan komite audit terhadap nilai perusahaan pada Indeks Kompas 100 Bursa Efek Indonesia periode 2018-2020.

1.5 Manfaat Penelitian

Berdasarkan tujuan penelitian di atas, manfaat yang diharapkan dalam penelitian ini adalah sebagai berikut:

Hak Cipta :

1. Dilarang mengutip sebagian atau seluruh karya tulis ini tanpa mencantumkan dan menyebutkan sumber :
 - a. Pengutipan hanya untuk kepentingan pendidikan, penelitian, penulisan karya ilmiah, penulisan laporan, penulisan kritik atau tinjauan suatu masalah.
 - b. Pengutipan tidak merugikan kepentingan yang wajar Politeknik Negeri Jakarta
2. Dilarang mengumumkannya dan memperbanyak sebagian atau seluruh karya tulis ini dalam bentuk apapun tanpa izin Politeknik Negeri Jakarta

1. Manfaat Teoritis
 - a. Manfaat penelitian ini diharapkan dapat memberikan pengetahuan mengenai ukuran dewan komisaris, ukuran dewan direksi, ukuran komite audit dan nilai perusahaan serta penerapannya pada berbagai perusahaan yang terkait.
 - b. Penelitian ini diharapkan dapat dijadikan pertimbangan dan sebagai bahan informasi serta referensi, dapat menambah wawasan dalam Manajemen Keuangan dan dalam melakukan penilaian terhadap perusahaan untuk penelitian selanjutnya.
2. Manfaat Praktis
 - a. Bagi Perusahaan
Diharapkan dari penelitian ini dapat dijadikan gambaran untuk mengevaluasi laporan keuangan dan meningkatkan kinerja perusahaan tersebut.
 - b. Bagi Investor
Diharapkan dari penelitian ini dapat memberikan informasi kepada investor dan calon investor tentang bagaimana memilih saham yang tepat untuk berinvestasi di pasar modal.

1.6 Sistematika Penulisan Skripsi

Untuk mempermudah dalam penyusunan penelitian ini, pembahasan dibagi menjadi tiga bab yang membuat ide-ide pokok kemudian dibagi lagi menjadi sub bab, sehingga secara keseluruhan menjadi satu kesatuan yang saling menjelaskan sebagai satu pemikiran. Sistematika penulisan ini merujuk pada pedoman penulisan skripsi Politeknik Negeri Jakarta. Secara garis besar muatan yang terkandung dalam masing-masing bab sebagai berikut:

BAB I: PENDAHULUAN

Pada bab satu ini peneliti akan memaparkan beberapa sub bab yang terdiri dari latar belakang, rumusan masalah, pertanyaan penelitian, tujuan penelitian, manfaat penelitian, dan sistematika penulisan skripsi.

BAB II: TINJAUAN PUSTAKA

Hak Cipta :

1. Dilarang mengutip sebagian atau seluruh karya tulis ini tanpa mencantumkan dan menyebutkan sumber :
 - a. Pengutipan hanya untuk kepentingan pendidikan, penelitian, penulisan karya ilmiah, penulisan laporan, penulisan kritik atau tinjauan suatu masalah.
 - b. Pengutipan tidak merugikan kepentingan yang wajar Politeknik Negeri Jakarta
2. Dilarang mengumumkan dan memperbanyak sebagian atau seluruh karya tulis ini dalam bentuk apapun tanpa izin Politeknik Negeri Jakarta

Pada bab dua ini akan membahas mengenai tinjauan pustaka yang terdiri dari landasan teori, penelitian terdahulu, kerangka pemikiran dan pengembangan hipotesis.

BAB III: METODE PENELITIAN

Pada bab tiga ini akan dijelaskan mengenai metodologi penelitian yang terdiri dari jenis penelitian, objek penelitian, metode pengambilan sampel, jenis dan sumber data penelitian, metode pengumpulan data penelitian, dan metode analisis data.

BAB IV: HASIL PENELITIAN DAN PEMBAHASAN

Pada bab empat ini akan dijelaskan mengenai analisis dari hasil pengolahan data, pembahasan serta implikasi hasil penelitian pengaruh ukuran dewan komisaris, dewan direksi, dan komite audit terhadap nilai perusahaan.

BAB V: PENUTUP

Pada bab lima ini akan dijelaskan mengenai kesimpulan dan saran dari hasil penelitian yang telah dilakukan yaitu pengaruh ukuran dewan komisaris, dewan direksi, dan komite audit terhadap nilai perusahaan pada Indeks Kompas100 periode 2018-2020.

**POLITEKNIK
NEGERI
JAKARTA**

Hak Cipta :

1. Dilarang mengutip sebagian atau seluruh karya tulis ini tanpa mencantumkan dan menyebutkan sumber :
 - a. Pengutipan hanya untuk kepentingan pendidikan, penelitian , penulisan karya ilmiah, penulisan laporan, penulisan kritik atau tinjauan suatu masalah.
 - b. Pengutipan tidak merugikan kepentingan yang wajar Politeknik Negeri Jakarta
2. Dilarang mengumpukan dan memperbanyak sebagian atau seluruh karya tulis ini dalam bentuk apapun tanpa izin Politeknik Negeri Jakarta

BAB V PENUTUP

5.1 Kesimpulan

Berdasarkan hasil pengujian pengaruh ukuran dewan komisaris, ukuran dewan direksi dan komite audit terhadap nilai perusahaan yang menggunakan sampel 66 selama 3 tahun perusahaan dalam indeks saham Kompas 100 yang terdaftar di Bursa Efek Indonesia periode 2018-2020. Dalam penelitian ini dapat ditarik kesimpulan sebagai berikut:

1. Secara ukuran dewan komisaris (X1) berpengaruh positif terhadap nilai perusahaan. Artinya dewan komisaris ini adalah posisi yang menjanjikan bagi perusahaan, perusahaan dengan dewan komisaris cenderung untuk mengevaluasi kegiatan manajemen secara lebih objektif, sehingga pengawasan dan pengendalian manajemen lebih efektif. Dengan adanya komisaris dapat mengurangi persaingan atau konflik yang timbul dari perbedaan kepentingan dan informasi antara manajer dan pemilik modal.
2. Secara ukuran dewan direksi (X2) tidak berpengaruh terhadap nilai perusahaan. Artinya ada beberapa perusahaan yang komposisi dewan direksinya didominasi oleh direksi internal. Perusahaan dengan ukuran dan komposisi direksi saja tidak akan memaksimalkan kinerjanya dan nilai perusahaan. Dengan jumlah anggota direksi yang lebih banyak dari pada dewan komisaris dan tugas dewan komisaris untuk mengawasi kinerja anggota dewan direksi yang mana akan menjadi sulit tidak terkendali karena posisi dewan direksi yang lebih dominan.
3. Secara komite audit (X3) berpengaruh positif terhadap nilai perusahaan. Artinya komite audit pada suatu perusahaan dipimpin oleh seorang anggota dewan komisaris independen. Komite audit harus menerapkan mekanisme *Good Corporate Governance* (GCG) karena komite audit yang menetapkan nilai positif agar informasi yang disajikan tidak dimanipulasi.
4. Secara simultan ukuran dewan komisaris (X1), ukuran dewan direksi (X2), komite audit (X3) berpengaruh terhadap nilai perusahaan. Pada ketiga

variabel tersebut secara bersama-sama memiliki pengaruh terhadap indeks kompas 100 dalam penelitian ini.

5.2 Saran

Berdasarkan kesimpulan diatas, maka peneliti mempunyai beberpa saran agar diberikan kepada penelitian sebelumnya dan selanjutnya sebagai berikut:

Dengan adanya komponen dewan komisaris harus sesuai dan seimbang dengan komponen komite audit, agar pengendalian serta pengawasan dapat dilakukan secara efektif. Unuk pemilihan dewan direksi dalam perusahaan harus melalui seleksi yang ketat, dan tidak berdasarkan pada faktor kekerabatan. Agar dapat menarik anggota dewan direksi yang memiliki pengetahuan dan keterampilan yang cukup di bidang keuangan. Untuk penelitian selanjutnya sebaiknya diharapkan dapat menambah variabel lain dan memperpanjang masa periode penelitian untuk memberikan kemungkinan yang besar untuk memperoleh hasil yang maksimal.



**POLITEKNIK
NEGERI
JAKARTA**

Hak Cipta :

1. Dilarang mengutip sebagian atau seluruh karya tulis ini tanpa mencantumkan dan menyebutkan sumber :
 - a. Pengutipan hanya untuk kepentingan pendidikan, penelitian, penulisan karya ilmiah, penulisan laporan, penulisan kritik atau tinjauan suatu masalah.
 - b. Pengutipan tidak merugikan kepentingan yang wajar Politeknik Negeri Jakarta
2. Dilarang mengumumkan dan memperbanyak sebagian atau seluruh karya tulis ini dalam bentuk apapun tanpa izin Politeknik Negeri Jakarta

DAFTAR PUSTAKA

- Ahmad, G. N., Lullah, R., & Siregar, M. E. (2020). Pengaruh Keputusan Investasi, Keputusan Pendanaan, Kebijakan Diveden, dan Ukuran Dewan Komisaris Terhadap Nilai Perusahaan Pada Perusahaan Manufaktur yang Tedaftar di Bursa Efek Indonesia Periode 2016-2018. *Jurnal Riset Manajemen Sains Indonesia (JRMSI)*, 11(2301-8313), 169-184.
- Carolina, C., Vernnita, V., & Christiawan, Y. J. (2020). Pengaruh Ukuran Dewan Direksi Terhadap Nilai Perusahaan Dengan Ukuran Perusahaan Sebagai Moderating Variabel. *Jurnal Akuntansi dan Keuangan*.
- Dewi, A. S., & Abaharis, H. (2018). Pengaruh Karakteristik Dewan Komisaris terhadap Kinerja Keuangan Perusahaan Manufaktur di Bursa Efek. *Jurnal Benefita*, 3(3), 445–454.
- Effendi, M. A. (2016). *The Power of Good Corporate Governance*. Jakarta: Salemba Empat.
- FCGI. (2001). Peranan Dewan Komisaris dan Komite Audit dalam Pelaksanaan Corporate Governance (Tata Kelola Perusahaan). FCGI.
- Ghozali, I. (2018). *Aplikasi Analisis Multivariate dengan Program IBM SPSS 25*. Semarang: Badan Penerbit Universitas Diponegoro.
- Hery, S. M. (2017). *Kajian Riset Akuntansi Mengulas Berbagai Hasil Penelitian Terkini dalam Bidang Akuntansi dan Keuangan*. Jakarta: PT. Grasindo.
- Ikatan Komite Audit Indonesia. (n.d.). *Ikatan Komite Audit Indonesia*. Retrieved from Tentang Komite Audit: <https://www.ikai.id/tentang-komite-audit/>
- Indrarini, S. (2019). *Nilai Perusahaan Melalui Kualitas Laba (Good Governance dan Kebijakan Perusahaan)*. Surabaya: Scopindo.
- Kayo, E. S. (2012, Oktober 11). *Indeks Kompas 100*. Retrieved from SAHAM OK: saham.ok.net
- Khaoula, F., & Moez, D. (2019). The moderating effect of the board of directors on firm value and tax planning: Evidence from European listed firms. *Borsa Istanbul Review*, 19(4), 331-343.
- KNKG. (2006). Komite Nasional Kebijakan Governance. *Pedoman Umum Good Corporate*, 5-15.

Hak Cipta :

1. Dilarang mengutip sebagian atau seluruh karya tulis ini tanpa mencantumkan dan menyebutkan sumber :
 - a. Pengutipan hanya untuk kepentingan pendidikan, penelitian , penulisan karya ilmiah, penulisan laporan, penulisan kritik atau tinjauan suatu masalah.
 - b. Pengutipan tidak merugikan kepentingan yang wajar Politeknik Negeri Jakarta
2. Dilarang mengumumikan dan memperbanyak sebagian atau seluruh karya tulis ini dalam bentuk apapun tanpa izin Politeknik Negeri Jakarta

- Lestari, D., Santoso, B., & Hermanto, H. (2020). Pengaruh Dewan Komisaris, Komite Direksi Dan Enterprise Risk Management Disclosure Terhadap Nilai Perusahaan. *E-Jurnal Akuntansi*, Vol.30, No.4, 945-957. doi:Https://Doi.Org/10.24843/Eja.2020.V30.I04.P12
- Mishra, R., & Kapil, S. (2017). Effect of ownership structure and board structure on firm value: evidence from India. *Corporate Governance: The International Journal of Business in Society*, 17(4), 700–726.
- Mutmainah. (2015). analisis good corporate governance terhadap nilai perusahaan. *EKSIS*, 182-193.
- Otoritas Jasa Keuangan. (2019, Juni 26). *Mengenal Jenis-Jenis Indeks Saham*. Retrieved from sikapiuangmu.ojk.go.id:https://sikapiuangmu.ojk.go.id/FrontEnd/CMS/Article/10508
- Otoritas Jasa Keuangan Republik Indonesia. (2015, Desember 29). *Salinan Peraturan Otoritas Jasa Keuangan Nomor 55/POJK.04/2015 Tentang Pembentukan dan Pedomaan Pelaksanaan Kerja Komite Audit*. Retrieved from POJK Nomor 55/POJK.04/2015: www.ojk.go.id
- Putri, D. P. (2016). Pengaruh Struktur Kepemilikan, Good Corporate Governance, dan Kebijakan Dividen Terhadap Nilai Perusahaan. *STIESIA Journal*. Retrieved from <https://repository.stiesia.ac.id>
- Sugiyono. (2017). *Metode Penelitian Kuantitatif, Kualitatif, dan R&D*. Bandung: Alfabeta.
- Sugiyono. (2018). *Metode Penelitian Kombinasi (Mixed Methods)*. Bandung: CV Alfabeta.
- Sugiyono. (2018). *Metode Penelitian Kuantitatif, Kualitatif dan R&D*. Bandung: Alfabeta.
- Sugiyono. (2019). *Statistika untuk Penelitian*. Bandung: CV Alfabeta.
- Sukandar, P. P., & Rahardja. (2014). Pengaruh Ukuran Dewan Direksi dan Dewan Komisaris serta Ukuran Perusahaan Terhadap Kinerja Keuangan Perusahaan. *Diponegoro Journal Of Accounting*, 1-7.
- Sukasih, & Sugiyanto. (2017). Pengaruh Struktur Good Corporate Governance dan Kinerja Lingkungan Terhadap Pengungkapan Corporate Sosial Responsibility . *Riset Akuntansi dan Keuangan Indonesia*, 123-124.

Hak Cipta :

1. Dilarang mengutip sebagian atau seluruh karya tulis ini tanpa mencantumkan dan menyebutkan sumber :

a. Pengutipan hanya untuk kepentingan pendidikan, penelitian , penulisan karya ilmiah, penulisan laporan, penulisan kritik atau tinjauan suatu masalah.

b. Pengutipan tidak merugikan kepentingan yang wajar Politeknik Negeri Jakarta

2. Dilarang mengumumkan dan memperbanyak sebagian atau seluruh karya tulis ini dalam bentuk apapun



- Supriyono, R. (2018). *Akuntansi Keperilakutan*. Yogyakarta: UGM Press.
- Thendean, C. A., & Meita, I. (2018). Pengaruh Ukuran Dewan Komisaris dan Ukuran Dewan Direksi Terhadap Nilai Perusahaan dengan Kepemilikan Institusional Sebagai Variabel Moderasi. *EQUITY : Jurnal Ekonomi, Manajemen, Akuntansi*.
- Thesarani, N. J. (2016). *Pengaruh Ukuran Dewan Komisaris, Kepemilikan Manajerial, Kepemilikan Institusional Dan Komite Audit Terhadap Struktur Modal Perusahaan (Studi Empiris Pada Perusahaan Manufaktur Yang Terdaftar di BEI Tahun 2012-2014)*. Yogyakarta: Universitas Negeri Yogyakarta.
- Tugiman, H. (2014). *Pandangan Baru Internal Auditing*. Yogyakarta: Kanisius.
- Wibowo, S. (2016). Pengaruh Komisaris Independen, Komite Audit, Dewan Komisaris, Kepemilikan Manajerial Dan Dewan Direksi Terhadap Nilai Perusahaan Pada Perbankan Yang Terdaftar Di Bursa Efek Indonesia 2011 - 2015 (Studi Kasus: Top 10 Perbankan Terbaik Di Indonesia).
- Widyaningsih, D. (2018). Kepemilikan Manajerial, Kepemilikan Institusional, Komisaris Independen, Komite Audit Pada Nilai Perusahaan Dengan Pengungkapan CSR sebagai Variabel Moderating dan Firm Size sebagai Variabel Kontrol. *Jurnal Akuntansi dan Pajak*, 38-52.

Hak Cipta :

1. Dilarang mengutip sebagian atau seluruh karya tulis ini tanpa mencantumkan dan menyebutkan sumber :
 - a. Pengutipan hanya untuk kepentingan pendidikan, penelitian, penulisan karya ilmiah, penulisan laporan, penulisan kritik atau tinjauan suatu masalah.
 - b. Pengutipan tidak merugikan kepentingan yang wajar Politeknik Negeri Jakarta
2. Dilarang mengumumkkan dan memperbanyak sebagian atau seluruh karya tulis ini dalam bentuk apapun tanpa izin Politeknik Negeri Jakarta

POLITEKNIK
NEGERI
JAKARTA



© Hak Cipta milik Politeknik Negeri Jakarta

Hak Cipta :

1. Dilarang mengutip sebagian atau seluruh karya tulis ini tanpa mencantumkan dan menyebutkan sumber :
 - a. Pengutipan hanya untuk kepentingan pendidikan, penelitian, penulisan karya ilmiah, penulisan laporan, penulisan kritik atau tinjauan suatu masalah.
 - b. Pengutipan tidak merugikan kepentingan yang wajar Politeknik Negeri Jakarta
2. Dilarang mengumumkan dan memperbanyak sebagian atau seluruh karya tulis ini dalam bentuk apapun tanpa izin Politeknik Negeri Jakarta



Lampiran 1 Populasi Perusahaan Indeks Kompas 100

No	Kode	Nama Saham	No	Kode	Nama Saham
1	AALI	Astra Agro Lestari Tbk.	51	KAEF	Kimia Farma Tbk.
2	ACES	Ace Hardware Indonesia Tbk.	52	KBLI	KMI Wire & Cable Tbk.
3	ADHI	Adhi Karya (Persero) Tbk.	53	KINO	Kino Indonesia Tbk.
4	ADRO	Adaro Energy Tbk.	54	KLBF	Kalbe Farma Tbk.
5	AKRA	AKR Corporindo Tbk.	55	LINK	Link Net Tbk.
6	ANTM	Aneka Tambang Tbk.	56	LPKR	Lippo Karawaci Tbk.
7	APLN	Agung Podomoro Land Tbk.	57	LPPF	Matahari Department Store Tbk.
8	ASII	Astra International Tbk.	58	LSIP	PP London Sumatra Indonesia Tbk.
9	ASSA	Adi Sarana Armada Tbk.	59	MAIN	Malindo Feedmill Tbk.
10	BBCA	Bank Central Asia Tbk.	60	MAPI	Mitra Adiperkasa Tbk.
11	BBKP	Bank Bukopin Tbk.	61	MDKA	Merdeka Copper Gold Tbk.
12	BBNI	Bank Negara Indonesia (Persero) Tbk.	62	MEDC	Medco Energi Internasional Tbk.
13	BBRI	Bank Rakyat Indonesia (Persero) Tbk.	63	MIKA	Mitra Keluarga Karyasehat Tbk.
14	BBTN	Bank Tabungan Negara (Persero) Tbk.	64	MNCN	Media Nusantara Citra Tbk.
15	BDMN	Bank Danamon Indonesia Tbk.	65	MTDL	Metrodata Electronics Tbk.
16	BEST	Bekasi Fajar Industrial Estate Tbk.	66	MYOR	Mayora Indah Tbk.
17	BJBR	Bank Pembangunan Daerah Jawa Barat dan Banten Tbk.	67	PGAS	Perusahaan Gas Negara Tbk.
18	BJTM	Bank Pembangunan Daerah Jawa Timur Tbk.	68	PNBN	Bank Pan Indonesia Tbk
19	BMRI	Bank Mandiri (Persero) Tbk.	69	PNLF	Panin Financial Tbk.
20	BMTR	Global Mediacom Tbk.	70	PSAB	J Resources Asia Pasifik Tbk.
21	BNLI	Bank Permata Tbk.	71	PTBA	Bukit Asam Tbk.



Hak Cipta milik Politeknik Negeri Jakarta

Hak Cipta :

1. Dilarang mengutip sebagian atau seluruh karya tulis ini tanpa mencantumkan dan menyebutkan sumber :
 - a. Pengutipan hanya untuk kepentingan pendidikan, penelitian, penulisan karya ilmiah, penulisan laporan, penulisan kritik atau tinjauan suatu masalah.
 - b. Pengutipan tidak merugikan kepentingan yang wajar Politeknik Negeri Jakarta
2. Dilarang mengumunkan dan memperbanyak sebagian atau seluruh karya tulis ini dalam bentuk apapun tanpa izin Politeknik Negeri Jakarta



© Hak Cipta milik Politeknik Negeri Jakarta

Hak Cipta :

1. Dilarang mengutip sebagian atau seluruh karya tulis ini tanpa mencantumkan dan menyebutkan sumber :
 - a. Pengutipan hanya untuk kepentingan pendidikan, penelitian , penulisan karya ilmiah, penulisan laporan, penulisan kritik atau tinjauan suatu masalah.
 - b. Pengutipan tidak merugikan kepentingan yang wajar Politeknik Negeri Jakarta
2. Dilarang mengumunkan dan memperbanyak sebagian atau seluruh karya tulis ini dalam bentuk apapun tanpa izin Politeknik Negeri Jakarta

22	BRIS	Bank BRISyariah Tbk.	72	PTPP	PP (Persero) Tbk.
23	BRPT	Barito Pacific Tbk.	73	PWON	Pakuwon Jati Tbk.
24	BSDE	Bumi Serpong Damai Tbk.	74	RALS	Ramayana Lestari Sentosa Tbk.
25	BTPS	Bank BTPN Syariah Tbk.	75	SCMA	Surya Citra Media Tbk.
26	BULL	Buana Lintas Lautan Tbk.	76	SIDO	Industri Jamu dan Farmasi Sido Muncul Tbk.
27	CLEO	Sariguna Primatirta Tbk.	77	SILO	Siloam International Hospitals Tbk.
28	CPIN	Charoen Pokphand Indonesia Tbk	78	SIMP	Salim Ivomas Pratama Tbk.
29	CTRA	Ciputra Development Tbk.	79	SMBR	Semen Baturaja (Persero) Tbk.
30	DMAS	Puradelta Lestari Tbk.	80	SMGR	Semen Indonesia (Persero) Tbk.
31	ELSA	Elnusa Tbk.	81	SMRA	Summarecon Agung Tbk.
32	ERAA	Erajaya Swasembada Tbk.	82	SMSM	Selamat Sempurna Tbk.
33	EXCL	XL Axiata Tbk.	83	SPTO	Surya Pertiwi Tbk.
34	GGRM	Gudang Garam Tbk.	84	SRIL	Sri Rejeki Isman Tbk.
35	GIAA	Garuda Indonesia (Persero) Tbk.	85	SSIA	Surya Semesta Internusa Tbk.
36	HKMU	HK Metals Utama Tbk.	86	SSMS	Sawit Sumbermas Sarana Tbk.
37	HMSP	H.M. Sampoerna Tbk.	87	TBIG	Tower Bersama Infrastructure Tbk.
38	HOKI	Buyung Poetra Sembada Tbk.	88	TINS	Timah Tbk.
39	ICBP	Indofood CBP Sukses Makmur Tbk.	89	TKIM	Pabrik Kertas Tjiwi Kimia Tbk.
40	INAF	Indofarma Tbk.	90	TLKM	Telekomunikasi Indonesia (Persero) Tbk.
41	INCO	Vale Indonesia Tbk.	91	TOWR	Sarana Menara Nusantara Tbk.
42	INDF	Indofood Sukses Makmur Tbk.	92	TPIA	Chandra Asri Petrochemical Tbk.
43	INDY	Indika Energy Tbk.	93	UNTR	United Tractors Tbk.
44	INKP	Indah Kiat Pulp & Paper Tbk.	94	UNVR	Unilever Indonesia Tbk.
45	INTP	Indocement Tunggul Prakarsa Tbk.	95	WEGE	Wijaya Karya Bangunan Gedung Tbk.

© Hak Cipta milik Politeknik Negeri Jakarta

46	ISAT	Indosat Tbk.	96	WIKA	Wijaya Karya (Persero) Tbk.
47	ITMG	Indo Tambangraya Megah Tbk.	97	WOOD	Integra Indocabinet Tbk.
48	JPFA	Japfa Comfeed Indonesia Tbk.	98	WSBP	Waskita Beton Precast Tbk.
49	JRPT	Jaya Real Property Tbk.	99	WSKT	Waskita Karya (Persero) Tbk.
50	JSMR	Jasa Marga (Persero) Tbk.	100	WTON	Wijaya Karya Beton Tbk.

Sumber: idx, <https://www.idx.co.id/perusahaan-tercatat/laporan-keuangan-dan-tahunan/>, diakses Agustus 2022



Hak Cipta :

1. Dilarang mengutip sebagian atau seluruh karya tulis ini tanpa mencantumkan dan menyebutkan sumber :
 - a. Pengutipan hanya untuk kepentingan pendidikan, penelitian, penulisan karya ilmiah, penulisan laporan, penulisan kritik atau tinjauan suatu masalah.
 - b. Pengutipan tidak merugikan kepentingan yang wajar Politeknik Negeri Jakarta
2. Dilarang mengumunkan dan memperbanyak sebagian atau seluruh karya tulis ini dalam bentuk apapun tanpa izin Politeknik Negeri Jakarta

Lampiran 2 Hasil Seleksi Pemilihan Sampel

No	Kriteria	Jumlah
1	Perusahaan yang terdaftar pada Indeks Kompas 100 di Bursa Efek Indonesia Periode 2018-2020	100
2	perusahaan yang menerbitkan laporan tahunan (<i>annual report</i>)selama periode 2018-2020 secara berturut-turut	66
3	perusahaan yang tidak menerbitkan laporan tahunan (<i>annual report</i>)selama periode 2018-2020 secara berturut-turut	(34)
4	Jumlah perusahaan sampel	66
5	Periode penelitian (Tahun 2018-2020)	3
6	Jumlah perusahaan selama periode penelitian	100

Sumber: Sumber: Idx, <https://www.idx.co.id/perusahaan-tercatat/laporan-keuangan-dan-tahunan/> dan data diolah diakses Agustus 2022



© Hak Cipta milik Politeknik Negeri Jakarta

Hak Cipta :

1. Dilarang mengutip sebagian atau seluruh karya tulis ini tanpa mencantumkan dan menyebutkan sumber :
 - a. Pengutipan hanya untuk kepentingan pendidikan, penelitian , penulisan karya ilmiah, penulisan laporan, penulisan kritik atau tinjauan suatu masalah.
 - b. Pengutipan tidak merugikan kepentingan yang wajar Politeknik Negeri Jakarta
2. Dilarang mengumunkan dan memperbanyak sebagian atau seluruh karya tulis ini dalam bentuk apapun tanpa izin Politeknik Negeri Jakarta



POLITEKNIK
NEGERI
JAKARTA

Lampiran 3 Perusahaan Sampel Penelitian

No	Kode	Nama Perusahaan	No	Kode	Nama Perusahaan
1	AALI	Astra Agro Lestari Tbk.	34	JPFA	Japfa Comfeed Indonesia Tbk.
2	ACES	Ace Hardware Indonesia Tbk.	35	JSMR	Jasa Marga (Persero) Tbk.
3	ADHI	Adhi Karya (Persero) Tbk.	36	LPKR	Lippo Karawaci Tbk.
4	ADRO	Adaro Energy Tbk.	37	LPPF	Matahari Department Store Tbk.
5	AKRA	AKR Corporindo Tbk.	38	LSIP	PP London Sumatra Indonesia Tbk.
6	ANTM	Aneka Tambang Tbk.	39	MAPI	Mitra Adiperkasa Tbk.
7	ASII	Astra International Tbk.	40	MEDC	Medco Energi Internasional Tbk.
8	BBCA	Bank Central Asia Tbk.	41	MIKA	Mitra Keluarga Karyasehat Tbk.
9	BBNI	Bank Negara Indonesia (Persero) Tbk.	42	MNCN	Media Nusantara Citra Tbk.
10	BBRI	Bank Rakyat Indonesia (Persero) Tbk.	43	MYOR	Mayora Indah Tbk.
11	BBTN	Bank Tabungan Negara (Persero) Tbk.	44	PGAS	Perusahaan Gas Negara Tbk.
12	BEST	Bekasi Fajar Industrial Estate Tbk.	45	PNBN	Bank Pan Indonesia Tbk
13	BJBR	Bank Pembangunan Daerah Jawa Barat dan Banten Tbk.	46	PTBA	Bukit Asam Tbk.
14	BJTM	Bank Pembangunan Daerah Jawa Timur Tbk.	47	PTPP	PP (Persero) Tbk.
15	BMRI	Bank Mandiri (Persero) Tbk.	48	PWON	Pakuwon Jati Tbk.
16	BMTR	Global Mediacom Tbk.	49	RALS	Ramayana Lestari Sentosa Tbk.
17	BNLI	Bank Permata Tbk.	50	SCMA	Surya Citra Media Tbk.
18	BRPT	Barito Pacific Tbk.	51	SMBR	Semen Baturaja (Persero) Tbk.
19	BSDE	Bumi Serpong Damai Tbk.	52	SMGR	Semen Indonesia (Persero) Tbk.
20	CPIN	Charoen Pokphand Indonesia Tbk	53	SMRA	Summarecon Agung Tbk.



© Hak Cipta milik Politeknik Negeri Jakarta

Hak Cipta :

1. Dilarang mengutip sebagian atau seluruh karya tulis ini tanpa mencantumkan dan menyebutkan sumber :
 - a. Pengutipan hanya untuk kepentingan pendidikan, penelitian , penulisan karya ilmiah, penulisan laporan, penulisan kritik atau tinjauan suatu masalah.
 - b. Pengutipan tidak merugikan kepentingan yang wajar Politeknik Negeri Jakarta
2. Dilarang mengumunkan dan memperbanyak sebagian atau seluruh karya tulis ini dalam bentuk apapun tanpa izin Politeknik Negeri Jakarta



© Hak Cipta milik Politeknik Negeri Jakarta

Hak Cipta :

1. Dilarang mengutip sebagian atau seluruh karya tulis ini tanpa mencantumkan dan menyebutkan sumber :
 - a. Pengutipan hanya untuk kepentingan pendidikan, penelitian, penulisan karya ilmiah, penulisan laporan, penulisan kritik atau tinjauan suatu masalah.
 - b. Pengutipan tidak merugikan kepentingan yang wajar Politeknik Negeri Jakarta
2. Dilarang mengumunkan dan memperbanyak sebagian atau seluruh karya tulis ini dalam bentuk apapun tanpa izin Politeknik Negeri Jakarta

21	CTRA	Ciputra Development Tbk.	54	SRIL	Sri Rejeki Isman Tbk.
22	ELSA	Elnusa Tbk.	55	SSIA	Surya Semesta Internusa Tbk.
23	EXCL	XL Axiata Tbk.	56	SSMS	Sawit Sumbermas Sarana Tbk.
24	GGRM	Gudang Garam Tbk.	57	TBIG	Tower Bersama Infrastructure Tbk.
25	HMSP	H.M. Sampoerna Tbk.	58	TINS	Timah Tbk.
26	ICBP	Indofood CBP Sukses Makmur Tbk.	59	TLKM	Telekomunikasi Indonesia (Persero) Tbk.
27	INCO	Vale Indonesia Tbk.	60	TPIA	Chandra Asri Petrochemical Tbk.
28	INDF	Indofood Sukses Makmur Tbk.	61	UNTR	United Tractors Tbk.
29	INDY	Indika Energy Tbk.	62	UNVR	Unilever Indonesia Tbk.
30	INKP	Indah Kiat Pulp & Paper Tbk.	63	WIKA	Wijaya Karya (Persero) Tbk.
31	INTP	Indocement Tunggul Prakarsa Tbk.	64	WSBP	Waskita Beton Precast Tbk.
32	ISAT	Indosat Tbk.	65	WSKT	Waskita Karya (Persero) Tbk.
33	ITMG	Indonesia Tambangraya Megah Tbk.	66	WTON	Wijaya Karya Beton Tbk.

Sumber: idx, <https://www.idx.co.id/perusahaan-tercatat/laporan-keuangan-dan-tahunan/>, diakses Agustus 2022

NEGERI
JAKARTA

Lampiran 4 Data Perusahaan (Belum di LN)

Perusahaan	Y	X1	X2	X3
AALI	53.89	8	8	8
ACES	11.28	7	8	4
ADRO	11.4	7	8	4
ANTM	10.98	7	6	3
ASII	0.65	7	9	8
BBCA	38.31	6	9	8
BEST	12.02	5	5	6
BMRI	41.44	5	9	6
HMSP	0.7	4	4	4
ICBP	1.67	6	8	4
INCO	0.87	6	5	4
ISAT	2.58	5	7	3
ITMG	0.79	5	5	3
JPFA	8.43	5	6	3
LPKR	8.32	5	5	5
PTBA	3.16	4	7	4
PWON	4.24	4	6	3
RALS	0.22	5	6	5
TINS	0.64	3	9	5
TLKM	2.05	3	9	7
UNTR	5.19	3	8	4
WIKA	0.67	3	7	3

Sumber: Idx, <https://www.idx.co.id/perusahaan-tercatat/laporan-keuangan-dan-tahunan/> dan indopremier, <https://www.indopremier.com/ipotstock/> diakses Agustus 2022



© Hak Cipta milik Politeknik Negeri Jakarta

Hak Cipta :

1. Dilarang mengutip sebagian atau seluruh karya tulis ini tanpa mencantumkan dan menyebutkan sumber :
 - a. Pengutipan hanya untuk kepentingan pendidikan, penelitian, penulisan karya ilmiah, penulisan laporan, penulisan kritik atau tinjauan suatu masalah.
 - b. Pengutipan tidak merugikan kepentingan yang wajar Politeknik Negeri Jakarta
2. Dilarang mengumumkan dan memperbanyak sebagian atau seluruh karya tulis ini dalam bentuk apapun tanpa izin Politeknik Negeri Jakarta

Lampiran 5 Data Perusahaan (Sudah di LN)

Perusahaan	LN (Y)	LN (X1)	LN (X2)	LN (X3)
AALI	3.98695	2.07944	2.07944	2.07944
ACES	0.07696	1.38629	2.07944	2.07944
ADRO	0.33647	1.94591	2.07944	1.38629
ANTM	0.52473	1.38629	1.94591	1.38629
ASII	-0.4308	1.94591	2.19722	2.07944
BBCA	3.98694	1.09861	1.79176	1.09861
BEST	-0.7765	1.60944	1.38629	1.38629
BMRI	0.56531	1.60944	1.38629	1.09861
HMSP	-0.3567	1.38629	1.38629	1.38629
ICBP	0.51282	1.79176	2.07944	1.38629
INCO	-0.1393	1.79176	1.60944	1.38629
ISAT	1.60944	1.94591	1.09861	0.47588
ITMG	-0.2357	1.60944	1.60944	1.09861
JPFA	2.1318	1.60944	1.79176	1.09861
LPKR	2.11866	1.60944	1.60944	1.60944
LPPF	-1.5141	1.60944	1.79176	1.60944
PTBA	1.15057	1.38629	1.94591	1.38629
PWON	1.44456	1.38629	1.79176	1.09861
TINS	-0.4463	1.09861	2.19722	1.60944
TLKM	0.71784	1.09861	2.19722	1.94591
UNTR	1.64673	1.09861	2.07944	1.38629
WIKA	-0.4005	1.09861	1.94591	1.09861

Sumber: Idx, <https://www.idx.co.id/perusahaan-tercatat/laporan-keuangan-dan-tahunan/>,
indopremier, <https://www.indopremier.com/ipotstock/> dan data diolah, diakses Agustus 2022

Hak Cipta :

1. Dilarang mengutip sebagian atau seluruh karya tulis ini tanpa mencantumkan dan menyebutkan sumber :
 - a. Pengutipan hanya untuk kepentingan pendidikan, penelitian, penulisan karya ilmiah, penulisan laporan, penulisan kritik atau tinjauan suatu masalah.
 - b. Pengutipan tidak merugikan kepentingan yang wajar Politeknik Negeri Jakarta
2. Dilarang mengumumkan dan memperbanyak sebagian atau seluruh karya tulis ini dalam bentuk apapun tanpa izin Politeknik Negeri Jakarta

Lampiran 6 Hasil Analisis Deskriptif

Date:07/30/22 Time: 17:06				
Sample: 2018 2022				
	Y	X1	X2	X3
Mean	0.944693	1.630067	1.841562	1.662611
Median	0.425075	1.609438	1.945910	1.791759
Maximum	3.986945	2.079442	2.197225	2.079442
Minimum	-1.514128	1.098612	1.386294	1.098612
Std. Dev.	1.518626	0.325548	0.276177	0.338436
Skewness	0.947130	-0.310264	-0.364772	-0.382573
Kurtosis	2.917001	1.925048	1.882098	1.866088
Jarque-Bera	29.65965	12.70976	14.70100	15.43744
Probability	0.000000	0.001738	0.000642	0.000444
Sum	187.0493	322.7533	364.6293	329.1969
Sum Sq. Dev.	454.3263	20.87829	15.02598	22.56420
Observations	198	198	198	198

Sunber: Idx, <https://www.idx.co.id/perusahaan-tercatat/laporan-keuangan-dan-tahunan/>,
indopremier, <https://www.indopremier.com/ipotstock/> dan data diolah, diakses Agustus 2022

Hak Cipta :

1. Dilarang mengutip sebagian atau seluruh karya tulis ini tanpa mencantumkan dan menyebutkan sumber :
 - a. Pengutipan hanya untuk kepentingan pendidikan, penelitian , penulisan karya ilmiah, penulisan laporan, penulisan kritik atau tinjauan suatu masalah.
 - b. Pengutipan tidak merugikan kepentingan yang wajar Politeknik Negeri Jakarta
2. Dilarang mengumunkan dan memperbanyak sebagian atau seluruh karya tulis ini dalam bentuk apapun tanpa izin Politeknik Negeri Jakarta

Lampiran 7 Common Effect Model (CEM)

Dependent Variable: Y

Method: Panel Least Squares

Date: 07/30/22 Time: 17:11

Sample: 2018 2022

Periods included: 5

Cross-sections included: 40

Total panel (unbalanced) observations: 198

Variable	Coefficient	Std. Error	t-Statistic	Prob.
C	-2.529632	0.824546	-3.067910	0.0025
X1	2.119064	0.306778	6.907489	0.0000
X2	0.164111	0.369299	0.444386	0.6573
X3	-0.169681	0.308522	-0.549980	0.5830
R-squared	0.201886	Mean dependent var		0.944693
Adjusted R-squared	0.189544	S.D. dependent var		1.518626
S.E. of regression	1.367148	Akaike info criterion		3.483326
Sum squared resid	362.6042	Schwarz criterion		3.549756
Log likelihood	-340.8493	Hannan-Quinn criter.		3.510214
F-statistic	16.35768	Durbin-Watson stat		0.934631
Prob(F-statistic)	0.000000			

Sumber: Idx, <https://www.idx.co.id/perusahaan-tercatat/laporan-keuangan-dan-tahunan/>,

indopremier, <https://www.indopremier.com/ipotstock/> dan data diolah, diakses Agustus 2022

Hak Cipta :

1. Dilarang mengutip sebagian atau seluruh karya tulis ini tanpa mencantumkan dan menyebutkan sumber :

a. Pengutipan hanya untuk kepentingan pendidikan, penelitian, penulisan karya ilmiah, penulisan laporan, penulisan kritik atau tinjauan suatu masalah.

b. Pengutipan tidak merugikan kepentingan yang wajar Politeknik Negeri Jakarta

2. Dilarang mengumumkan dan memperbanyak sebagian atau seluruh karya tulis ini dalam bentuk apapun



Lampiran 8 Fixed Effect Model (FEM)

Dependent Variable: Y
 Method: Panel Least Squares
 Date: 07/30/22 Time: 17:16
 Sample: 2018 2022
 Periods included: 5
 Cross-sections included: 40
 Total panel (unbalanced) observations: 198

Variable	Coefficient	Std. Error	t-Statistic	Prob.
C	-6.848830	1.345121	-5.091607	0.0000
BOC	5.111150	0.680788	7.507699	0.0000
BOD	0.048963	0.322259	0.151937	0.8794
AUDIT	-0.377817	0.338432	-1.116376	0.2660

Effects Specification

Cross-section fixed (dummy variables)

R-squared	0.666495	Mean dependent var	0.944693
Adjusted R-squared	0.576126	S.D. dependent var	1.518626
S.E. of regression	0.988710	Akaike info criterion	3.004671
Sum squared resid	151.5200	Schwarz criterion	3.718790
Log likelihood	-254.4624	Hannan-Quinn criter.	3.293723
F-statistic	7.375260	Durbin-Watson stat	2.182647
Prob(F-statistic)	0.000000		

Sunber: Idx, <https://www.idx.co.id/perusahaan-tercatat/laporan-keuangan-dan-tahunan/>,
 indopremier, <https://www.indopremier.com/ipotstock/> dan data diolah, diakses Agustus 2022

Hak Cipta :

1. Dilarang mengutip sebagian atau seluruh karya tulis ini tanpa mencantumkan dan menyebutkan sumber :
 - a. Pengutipan hanya untuk kepentingan pendidikan, penelitian, penulisan karya ilmiah, penulisan laporan, penulisan kritik atau tinjauan suatu masalah.
 - b. Pengutipan tidak merugikan kepentingan yang wajar Politeknik Negeri Jakarta
2. Dilarang mengumumkan dan memperbanyak sebagian atau seluruh karya tulis ini dalam bentuk apapun tanpa izin Politeknik Negeri Jakarta

Lampiran 9 Fixed Effect Model (FEM) dengan Pembobotan Cross-section Weights

Dependent Variable: Y
 Method: Panel EGLS (Cross-section weights)
 Date: 07/30/22 Time: 17:12
 Sample: 2018 2022
 Periods included: 5
 Cross-sections included: 40
 Total panel (unbalanced) observations: 198
 Linear estimation after one-step weighting matrix

Variable	Coefficient	Std. Error	t-Statistic	Prob.
C	-5.987345	0.624764	-9.583365	0.0000
BOC	4.499298	0.373398	12.04962	0.0000
BOD	0.012959	0.022418	0.578063	0.5641
AUDIT	-0.256214	0.081835	-3.130870	0.0021

Effects Specification

Cross-section fixed (dummy variables)

Weighted Statistics

R-squared	0.990712	Mean dependent var	34.54666
Adjusted R-squared	0.988195	S.D. dependent var	194.1476
S.E. of regression	0.966008	Sum squared resid	144.6415
F-statistic	393.6533	Durbin-Watson stat	2.251168
Prob(F-statistic)	0.000000		

Unweighted Statistics

R-squared	0.664447	Mean dependent var	0.944693
Sum squared resid	152.4507	Durbin-Watson stat	2.153973

Sunber: Idx, <https://www.idx.co.id/perusahaan-tercatat/laporan-keuangan-dan-tahunan/>,
 indopremier, <https://www.indopremier.com/ipotstock/> dan data diolah, diakses Agustus 2022

Hak Cipta :

1. Dilarang mengutip sebagian atau seluruh karya tulis ini tanpa mencantumkan dan menyebutkan sumber :
 - a. Pengutipan hanya untuk kepentingan pendidikan, penelitian, penulisan karya ilmiah, penulisan laporan, penulisan kritik atau tinjauan suatu masalah.
 - b. Pengutipan tidak merugikan kepentingan yang wajar Politeknik Negeri Jakarta
2. Dilarang mengumumkannya dan memperbanyak sebagian atau seluruh karya tulis ini dalam bentuk apapun tanpa izin Politeknik Negeri Jakarta

Lampiran 10 Hasil Uji Chow

Redundant Fixed Effects Tests

Equation: Untitled

Test cross-section fixed effects

Effects Test	Statistic	d.f.	Prob.
Cross-section F	5.536723	(39,155)	0.0000
Cross-section Chi-square	172.773648	39	0.0000

Cross-section fixed effects test equation:

Dependent Variable: Y

Method: Panel Least Squares

Date: 07/30/22 Time: 17:15

Sample: 2018 2022

Periods included: 5

Cross-sections included: 40

Total panel (unbalanced) observations: 198

Variable	Coefficient	Std. Error	t-Statistic	Prob.
C	-2.529632	0.824546	-3.067910	0.0025
BOC	2.119064	0.306778	6.907489	0.0000
BOD	0.164111	0.369299	0.444386	0.6573
AUDIT	-0.169681	0.308522	-0.549980	0.5830

R-squared	0.201886	Mean dependent var	0.944693
Adjusted R-squared	0.189544	S.D. dependent var	1.518626
S.E. of regression	1.367148	Akaike info criterion	3.483326
Sum squared resid	362.6042	Schwarz criterion	3.549756
Log likelihood	-340.8493	Hannan-Quinn criter.	3.510214
F-statistic	16.35768	Durbin-Watson stat	0.934631
Prob(F-statistic)	0.000000		

Sunber: Idx, <https://www.idx.co.id/perusahaan-tercatat/laporan-keuangan-dan-tahunan/>,
indopremier, <https://www.indopremier.com/ipotstock/> dan data diolah, diakses Agustus 2022



Hak Cipta :

1. Dilarang mengutip sebagian atau seluruh karya tulis ini tanpa mencantumkan dan menyebutkan sumber :
 - a. Pengutipan hanya untuk kepentingan pendidikan, penelitian, penulisan karya ilmiah, penulisan laporan, penulisan kritik atau tinjauan suatu masalah.
 - b. Pengutipan tidak merugikan kepentingan yang wajar Politeknik Negeri Jakarta
2. Dilarang mengumumkannya dan memperbanyak sebagian atau seluruh karya tulis ini dalam bentuk apapun tanpa izin Politeknik Negeri Jakarta

Lampiran 11 Hasil Uji Lagrange Multiplier

Lagrange Multiplier Tests for Random Effects

Null hypotheses: No effects

Alternative hypotheses: Two-sided (Breusch-Pagan) and one-sided
(all others) alternatives

	Test Hypothesis		
	Cross-section	Time	Both
Breusch-Pagan	66.59328 (0.0000)	1.698555 (0.1925)	68.29184 (0.0000)
Honda	8.160471 (0.0000)	-1.303286 --	4.848762 (0.0000)
King-Wu	8.160471 (0.0000)	-1.303286 --	1.250755 (0.1055)
Standardized Honda	8.618356 (0.0000)	-1.105895 --	0.639760 (0.2612)
Standardized King-Wu	8.618356 (0.0000)	-1.105895 --	-1.608047 --
Gourieriou, et al.*	--	--	66.59328 (< 0.01)

Sumber: Idx, <https://www.idx.co.id/perusahaan-tercatat/laporan-keuangan-dan-tahunan/>,
indopremier, <https://www.indopremier.com/ipotstock/> dan data diolah, diakses Agustus 2022

Hak Cipta :

1. Dilarang mengutip sebagian atau seluruh karya tulis ini tanpa mencantumkan dan menyebutkan sumber :
 - a. Pengutipan hanya untuk kepentingan pendidikan, penelitian, penerbitan karya ilmiah, penerbitan laporan, penerbitan kritik atau tinjauan suatu masalah.
 - b. Pengutipan tidak merugikan kepentingan yang wajar Politeknik Negeri Jakarta
2. Dilarang mengumumkannya dan memperbanyak sebagian atau seluruh karya tulis ini dalam bentuk apapun tanpa izin Politeknik Negeri Jakarta

Lampiran 12 Hasil Uji Heteroskedastisitas

Dependent Variable: RESABS
 Method: Panel Least Squares
 Date: 07/30/22 Time: 17:43
 Sample: 2018 2022
 Periods included: 5
 Cross-sections included: 40
 Total panel (unbalanced) observations: 198

Variable	Coefficient	Std. Error	t-Statistic	Prob.
C	-0.960814	0.775741	-1.238576	0.2174
X1	1.295788	0.392615	3.300404	0.0012
X2	0.105505	0.185849	0.567690	0.5711
X3	-0.133110	0.195176	-0.681999	0.4963

Effects Specification

Cross-section fixed (dummy variables)

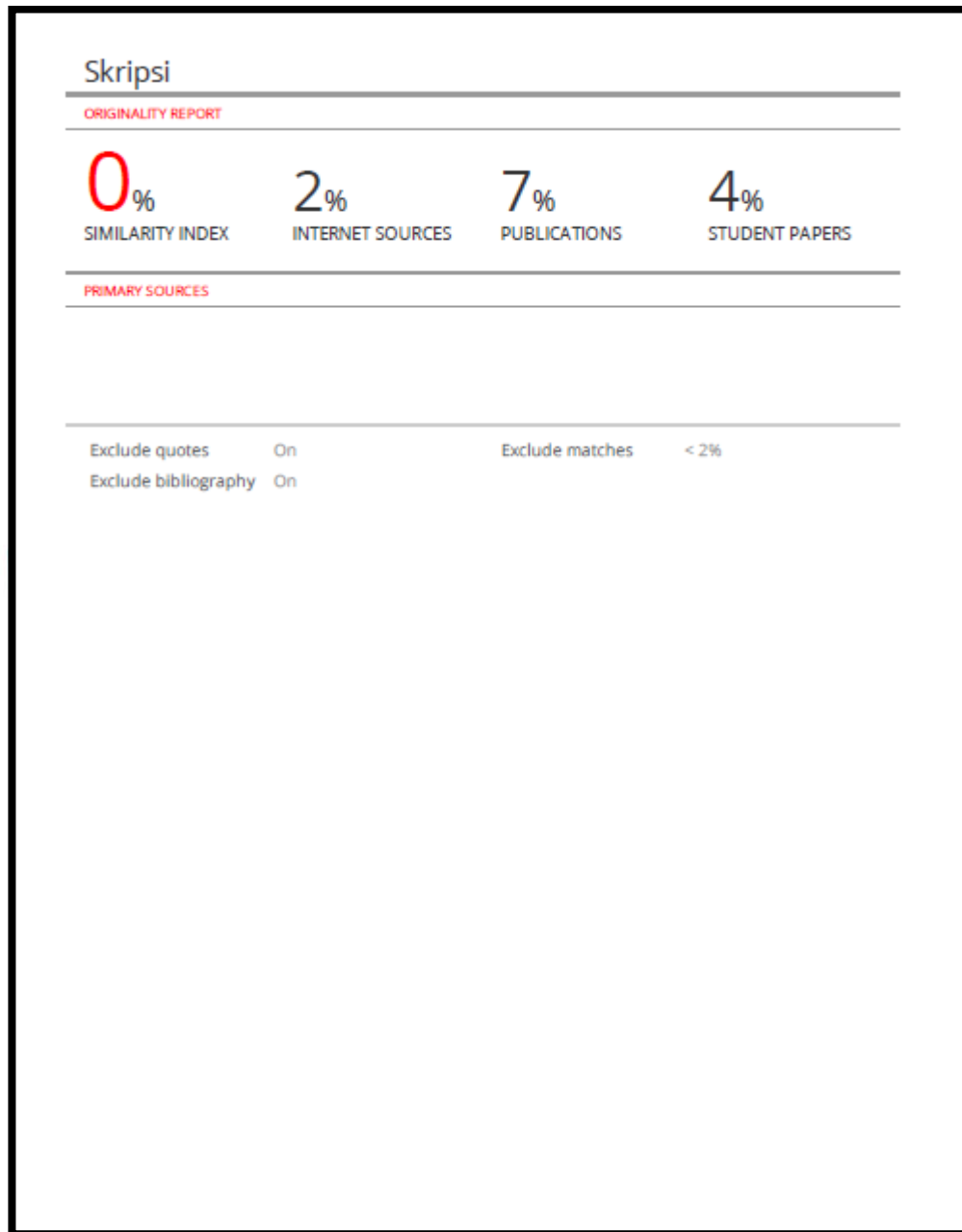
R-squared	0.551180	Mean dependent var	1.124391
Adjusted R-squared	0.429565	S.D. dependent var	0.754955
S.E. of regression	0.570196	Akaike info criterion	1.903829
Sum squared resid	50.39416	Schwarz criterion	2.617947
Log likelihood	-145.4790	Hannan-Quinn criter.	2.192880
F-statistic	4.532150	Durbin-Watson stat	2.351377
Prob(F-statistic)	0.000000		

Sunber: Idx, <https://www.idx.co.id/perusahaan-tercatat/laporan-keuangan-dan-tahunan/>,
 indopremier, <https://www.indopremier.com/ipotstock/> dan data diolah, diakses Agustus 2022

Hak Cipta :

1. Dilarang mengutip sebagian atau seluruh karya tulis ini tanpa mencantumkan dan menyebutkan sumber :
 - a. Pengutipan hanya untuk kepentingan pendidikan, penelitian , penulisan karya ilmiah, penulisan laporan, penulisan kritik atau tinjauan suatu masalah.
 - b. Pengutipan tidak merugikan kepentingan yang wajar Politeknik Negeri Jakarta
2. Dilarang mengumumkan dan memperbanyak sebagian atau seluruh karya tulis ini dalam bentuk apapun tanpa izin Politeknik Negeri Jakarta

Lampiran 13 Similarity Index Turnitin




© Hak Cipta milik Politeknik Negeri Jakarta

Hak Cipta :

1. Dilarang mengutip sebagian atau seluruh karya tulis ini tanpa mencantumkan dan menyebutkan sumber :
 - a. Pengutipan hanya untuk kepentingan pendidikan, penelitian , penulisan karya ilmiah, penulisan laporan, penulisan kritik atau tinjauan suatu masalah.
 - b. Pengutipan tidak merugikan kepentingan yang wajar Politeknik Negeri Jakarta
2. Dilarang mengumunkan dan memperbanyak sebagian atau seluruh karya tulis ini dalam bentuk apapun tanpa izin Politeknik Negeri Jakarta