



© Hak Cipta milik Politeknik Negeri Jakarta

Hak Cipta :

1. Dilarang mengutip sebagian atau seluruh karya tulis ini tanpa mencantumkan dan menyebutkan sumber :
 - a. Pengutipan hanya untuk kepentingan pendidikan, penelitian, penulisan karya ilmiah, penulisan laporan, penulisan kritik atau tinjauan suatu masalah.
 - b. Pengutipan tidak merugikan kepentingan yang wajar Politeknik Negeri Jakarta
2. Dilarang mengumumkan dan memperbanyak sebagian atau seluruh karya tulis ini dalam bentuk apapun tanpa izin Politeknik Negeri Jakarta

SKRIPSI TERAPAN



ANALISIS PENGARUH LIKUIDITAS, LEVERAGE DAN AKTIVITAS TERHADAP PROFITABILITAS PERUSAHAAN YANG TERDAFTAR PADA INDEKS SRI-KEHATI TAHUN 2017-2020

Disusun Oleh:

Mayang Rizky Marfuah

NIM. 4417070057

**POLITEKNIK
NEGERI
JAKARTA**

Program Studi Manajemen Keuangan

Jurusan Akuntansi

Politeknik Negeri Jakarta

2021



© Hak Cipta milik Politeknik Negeri Jakarta

Hak Cipta :

1. Dilarang mengutip sebagian atau seluruh karya tulis ini tanpa mencantumkan dan menyebutkan sumber :
 - a. Pengutipan hanya untuk kepentingan pendidikan, penelitian, penulisan karya ilmiah, penulisan laporan, penulisan kritik atau tinjauan suatu masalah.
 - b. Pengutipan tidak merugikan kepentingan yang wajar Politeknik Negeri Jakarta
2. Dilarang mengumumkan dan memperbanyak sebagian atau seluruh karya tulis ini dalam bentuk apapun tanpa izin Politeknik Negeri Jakarta

SKRIPSI TERAPAN



ANALISIS PENGARUH LIKUIDITAS, LEVERAGE DAN AKTIVITAS TERHADAP PROFITABILITAS PERUSAHAAN YANG TERDAFTAR PADA INDEKS SRI-KEHATI TAHUN 2017-2020

Diajukan sebagai salah satu syarat untuk memperoleh gelar Sarjana Terapan pada
program studi D4 Manajemen Keuangan

**POLITEKNIK
NEGERI
JAKARTA**

Disusun Oleh:
Mayang Rizky Marfuah
NIM. 4417070057

Program Studi Manajemen Keuangan

Jurusan Akuntansi

Politeknik Negeri Jakarta

2021



- Hak Cipta :**
1. Dilarang mengutip sebagian atau seluruh karya tulis ini tanpa mencantumkan dan menyebutkan sumber :
 - a. Pengutipan hanya untuk kepentingan pendidikan, penelitian, penulisan karya ilmiah, penulisan laporan, penulisan kritik atau tinjauan suatu masalah.
 - b. Pengutipan tidak merugikan kepentingan yang wajar Politeknik Negeri Jakarta
 2. Dilarang mengumumkan dan memperbanyak sebagian atau seluruh karya tulis ini dalam bentuk apapun tanpa izin Politeknik Negeri Jakarta

LEMBAR PERNYATAAN ORISINALITAS

Saya menyatakan bahwa yang tertulis di dalam Laporan Skripsi ini adalah hasil karya saya sendiri bukan jiplakan karya orang lain baik Sebagian atau seluruhnya. Pendapat, gagasan atau temuan orang lain yang terdapat di dalam Laporan Skripsi ini telah saya kutip dan saya rujuk sesuai dengan etika ilmiah.

Nama : Mayang Rizky Marfuah

NIM : 4417070057

Tanda tangan :



Tanggal : 10 September 2021

**POLITEKNIK
NEGERI
JAKARTA**



Hak Cipta :

1. Dilarang mengutip sebagian atau seluruh karya tulis ini tanpa mencantumkan dan menyebutkan sumber :
 - a. Pengutipan hanya untuk kepentingan pendidikan, penelitian, penulisan karya ilmiah, penulisan laporan, penulisan kritik atau tinjauan suatu masalah.
 - b. Pengutipan tidak merugikan kepentingan yang wajar Politeknik Negeri Jakarta
2. Dilarang mengemukakan dan memperbanyak sebagian atau seluruh karya tulis ini dalam bentuk apapun tanpa izin Politeknik Negeri Jakarta

LEMBAR PENGESAHAN

Skripsi ini diajukan oleh:

Nama : Mayang Rizky Marfuah

NIM : 4417070057

Program Studi : D4 Manajemen Keuangan

Judul Skripsi : Analisis Pengaruh Likuiditas, Leverage dan Aktivitas terhadap Profitabilitas perusahaan yang terdaftar pada Indeks Sri-Kehati tahun 2017-2020

Telah berhasil dipertahankan di hadapan Dewan Penguji dan diterima sebagai bagian persyaratan yang diperlukan untuk memperoleh gelar Sarjana Terapan pada Program Studi Manajemen Keuangan Jurusan Akuntansi Politeknik Negeri Jakarta.

DEWAN PENGUJI

Ketua Penguji : Anis Wahyu Intan Maris, S.E., MSM

Anggota Penguji : Ratna Juwita, SE., MSM., M Ak

DISAHKAN OLEH KETUA JURUSAN AKUNTANSI

Ditetapkan di: Depok

Tanggal: 10 September 2021

Ketua Jurusan Akuntansi



Dr. Sabar Warsini, S.E., M.M.
NIP. 196404151990032002



LEMBAR PERSETUJUAN SKRIPSI

Nama Penyusun : Mayang Rizky Marfuah
Nomor Induk Mahasiswa : 4417070057
Program Studi : D4 Manajemen Keuangan
Judul Skripsi : Analisis Pengaruh Likuiditas, Leverage dan Aktivitas terhadap Profitabilitas perusahaan yang terdaftar pada Indeks Sri-Kehati tahun 2017-2020

Disetujui oleh:

Pembimbing I

Pembimbing II

Zulmaita, S.E., M.M.
NIP. 196005231990032001

Ratna Juwita, SE., MSM., M Ak
NIP. 198607272019032006

Ketua Program Studi

Ratna Juwita, SE., MSM., M Ak
NIP. 1987092220190032008

Hak Cipta :

1. Dilarang mengutip sebagian atau seluruh karya tulis ini tanpa mencantumkan dan menyebutkan sumber :
 - a. Pengutipan hanya untuk kepentingan pendidikan, penelitian, penulisan karya ilmiah, penulisan laporan, penulisan kritik atau tinjauan suatu masalah.
 - b. Pengutipan tidak merugikan kepentingan yang wajar Politeknik Negeri Jakarta
2. Dilarang mengumumkan dan memperbanyak sebagian atau seluruh karya tulis ini dalam bentuk apapun tanpa izin Politeknik Negeri Jakarta



PERNYATAAN PERSETUJUAN PUBLIKASI KARYA ILMIAH UNTUK KEPENTINGAN AKADEMIS

Sebagai civitas akademik Politeknik Negeri Jakarta, saya yang bertanda tangan dibawah ini:

Nama : Mayang Rizky Marfuah
NIM : 4417070057
Program Studi : D4 Manajemen Keuangan
Jurusan : Akuntansi
Jenis Karya : Skripsi Terapan

Demi pengembangan ilmu pengetahuan, menyetujui untuk memberikan kepada Politeknik Negeri Jakarta **Hak Bebas Royalti Noneksklusif (Non-Exclusive-Royalty- Free Right)** atas karya ilmiah saya yang berjudul:

“Analisis Pengaruh Likuiditas, Leverage dan Aktivitas terhadap Profitabilitas perusahaan yang terdaftar pada Indeks Sri-Kehati tahun 2017-2020”

Dengan Hak Bebas Royalti noneksklusif ini Politeknik Negeri Jakarta berhak menyimpan, mengalihmedia atau mengformatkan, mengelola dalam bentuk pangkalan data (*database*), merawat dan mempublikasikan skripsi saya selama tetap mencantumkan nama saya sebagai penulis/pencipta dan sebagai pemilik Hak Cipta.

Demikian pernyataan ini saya buat dengan sebenarnya.

Dibuat di : Depok

Pada tanggal : 10 September 2021

Yang Menyatakan

Mayang Rizky Marfuah

Hak Cipta :

1. Dilarang mengutip sebagian atau seluruh karya tulis ini tanpa mencantumkan dan menyebutkan sumber :
 - a. Pengutipan hanya untuk kepentingan pendidikan, penelitian, penulisan karya ilmiah, penulisan laporan, penulisan kritik atau tinjauan suatu masalah.
 - b. Pengutipan tidak merugikan kepentingan yang wajar Politeknik Negeri Jakarta
2. Dilarang mengumumkannya dan memperbanyak sebagian atau seluruh karya tulis ini dalam bentuk apapun tanpa izin Politeknik Negeri Jakarta



Hak Cipta :

1. Dilarang mengutip sebagian atau seluruh karya tulis ini tanpa mencantumkan dan menyebutkan sumber :
 - a. Pengutipan hanya untuk kepentingan pendidikan, penelitian, penulisan karya ilmiah, penulisan laporan, penulisan kritik atau tinjauan suatu masalah.
 - b. Pengutipan tidak merugikan kepentingan yang wajar Politeknik Negeri Jakarta
2. Dilarang mengumumkan dan memperbanyak sebagian atau seluruh karya tulis ini dalam bentuk apapun tanpa izin Politeknik Negeri Jakarta

KATA PENGANTAR

Assalamualaiakum Warahmatullahi Wabarakatuh.

Alhamdulillah Rabbi ‘Alamiin segala puji dan syukur penulis panjatkan kehadiran Allah SWT berkat rahmat dan karunia-Nya penulis dapat menyelesaikan skripsi yang berjudul “Analisis Pengaruh Likuiditas, Leverage dan Aktivitas terhadap Profitabilitas perusahaan yang terdaftar pada Indeks Sri-Kehati tahun 2017-2020”. Shalawat serta salam tak lupa tucurahkan kehadiran Nabi Muhammad SAW, beserta keluarga, para sahabat dan pengikutnya hingga akhir zaman. Aamiin.

Penulis mengucapkan terimakasih kepada pihak-pihak yang telah memberikan semangat, dukungan, dan bantuan, baik secara materiil maupun spiritual sehingga skripsi ini dapat diselesaikan sesuai dengan waktu yang telah ditentukan. Terutama kepada kedua orang tua penulis yang selalu memberikan semangat dan membimbing penulis dengan penuh kasih sayang hingga penulis dapat menyelesaikan skripsi ini.

Selanjutnya ucapan terimakasih yang sedalam-dalamnya penulis sampaikan kepada:

1. Ibu Dr. Sabar Warsini, S.E., M.M. selaku Ketua Jurusan Akuntansi.
2. Ibu Anis Wahyu Intan Maris, S.E., MSM. selaku Ketua Program Studi D4 Manajemen Keuangan.
3. Ibu Zulmaita, S.E., M.M. dan Ibu Ratna Juwita, SE., MSM., M Ak selaku pembimbing yang dengan penuh kesabaran memberikan bimbingan, arahan serta masukan kepada penulis selama melakukan penyusunan skripsi ini.
4. Seluruh dosen pengajar dan staf Jurusan Akuntansi Politeknik Negeri Jakarta yang sudah memberikan ilmu yang bermanfaat serta membantu penulis dalam mengurus segala kebutuhan administrasi.
5. Keluarga tercinta yang senantiasa memberikan do’a, pengorbanan, kasih sayang, semangat, motivasi serta inspirasi kepada penulis.
6. Reiska Ayu Sabrina, Nazila Rizki Kamila, Mercy Widiana, dan Febia Dindanuriza selaku teman yang selalu bersama-sama sejak awal perkuliahan hingga akhir.



© Hak Cipta milik Politeknik Negeri Jakarta

Hak Cipta :

1. Dilarang mengutip sebagian atau seluruh karya tulis ini tanpa mencantumkan dan menyebutkan sumber :
 - a. Pengutipan hanya untuk kepentingan pendidikan, penelitian, penulisan karya ilmiah, penulisan laporan, penulisan kritik atau tinjauan suatu masalah.
 - b. Pengutipan tidak merugikan kepentingan yang wajar Politeknik Negeri Jakarta
2. Dilarang mengumumkan dan memperbanyak sebagian atau seluruh karya tulis ini dalam bentuk apapun tanpa izin Politeknik Negeri Jakarta

7. Teman-teman prodi Manajemen Keuangan 7A dan 7B yang selalu membantu penulis selama mengikuti perkuliahan di Politeknik Negeri Jakarta.
8. Teman-teman seperjuangan angkatan 2017 Jurusan Akuntansi Politeknik Negeri Jakarta yang memberikan dukungan.
9. Seluruh pihak yang tidak bisa penulis sebutkan satu persatu atas bantuan, doa, dukungan, motivasi dan pencerahan bagi penulis selama mengikuti perkuliahan di Politeknik Negeri Jakarta dan menyusun skripsi hingga selesai.

Penulis menyadari masih banyak kekurangan dalam penyusunan skripsi ini. Oleh karena itu, penulis mengharapkan kritik serta saran dari berbagai pihak. Akhir kata penulis berharap laporan ini dapat bermanfaat bagi pembaca pada umumnya dan khususnya bagi penulis.

Wassalamu'alaikum Warahmatullahi Wabarakatuh



**POLITEKNIK
NEGERI
JAKARTA**



Hak Cipta :

1. Dilarang mengutip sebagian atau seluruh karya tulis ini tanpa mencantumkan dan menyebutkan sumber :
 - a. Pengutipan hanya untuk kepentingan pendidikan, penelitian, penulisan karya ilmiah, penulisan laporan, penulisan kritik atau tinjauan suatu masalah.
 - b. Pengutipan tidak merugikan kepentingan yang wajar Politeknik Negeri Jakarta
2. Dilarang mengumumkan dan memperbanyak sebagian atau seluruh karya tulis ini dalam bentuk apapun tanpa izin Politeknik Negeri Jakarta

Analisis Pengaruh Likuiditas, Leverage dan Aktivitas terhadap Profitabilitas perusahaan yang terdaftar pada Indeks Sri-Kehati tahun 2017-2020

Mayang Rizky Marfuah
Manajemen Keuangan

ABSTRACT

This study aims to analyze the effect of Liquidity, Leverage and Activity on the profitability of companies listed on the Sri-Kehati Index in 2017-2020. The data analysis method used is linear regression of panel data using Eviews 9. This study uses the independent variable (X) consisting of current assets (CR), debt to equity ratio (DER) and working capital turnover (WCT). While the return on assets (ROA) as the dependent variable (Y). The results of this study indicate that CR has a negative and significant effect on ROA, DER has a negative and significant effect on ROA, and WCT has no significant effect on ROA. Based on the coefficient of determination test, it was found that CR, DER, and WCT contributed 95% to ROA, while the remaining 5% was influenced by other variables not included in this study.

Keywords: ROA, CR, DER, WCT

ABSTRAK

Penelitian ini bertujuan untuk menganalisis pengaruh Likuiditas, Leverage dan Aktivitas terhadap Profitabilitas perusahaan yang terdaftar pada Indeks Sri-Kehati tahun 2017-2020. Metode analisis data yang digunakan adalah regresi linear data panel dengan menggunakan Eviews 9. Penelitian ini menggunakan variabel independen (X) yang terdiri dari *current assets* (CR), *debt to equity ratio* (DER) dan *working capital turnover* (WCT). Sedangkan *return on assets* (ROA) sebagai variabel dependen (Y). Hasil penelitian ini menunjukkan bahwa CR berpengaruh negatif dan signifikan terhadap ROA, DER berpengaruh negatif dan signifikan terhadap ROA, dan WCT tidak berpengaruh signifikan terhadap ROA. Berdasarkan uji koefisien determinasi, ditemukan bahwa CR, DER, dan WCT berkontribusi sebesar 95% terhadap ROA, sedangkan sisanya sebesar 5% dipengaruhi oleh variabel lain yang tidak termasuk dalam penelitian ini.

Kata Kunci: ROA, CR, DER, WCT.



Hak Cipta :

1. Dilarang mengutip sebagian atau seluruh karya tulis ini tanpa mencantumkan dan menyebutkan sumber :
 - a. Pengutipan hanya untuk kepentingan pendidikan, penelitian, penulisan karya ilmiah, penulisan laporan, penulisan kritik atau tinjauan suatu masalah.
 - b. Pengutipan tidak merugikan kepentingan yang wajar Politeknik Negeri Jakarta
2. Dilarang mengemukakan dan memperbanyak sebagian atau seluruh karya tulis ini dalam bentuk apapun tanpa izin Politeknik Negeri Jakarta

DAFTAR ISI

LEMBAR PERNYATAAN ORISINALITAS	ii
LEMBAR PENGESAHAN	iii
LEMBAR PERSETUJUAN SKRIPSI.....	iv
PERNYATAAN PERSETUJUAN PUBLIKASI KARYA ILMIAH UNTUK KEPENTINGAN AKADEMIS	v
KATA PENGANTAR	vi
ABSTRAK	viii
DAFTAR ISI.....	ix
DAFTAR GAMBAR	xi
DAFTAR TABEL.....	xii
DAFTAR LAMPIRAN	xiii
BAB I.....	14
1.1 Latar Belakang	14
1.2 Rumusan Masalah	21
1.3 Pertanyaan Penelitian	22
1.4 Tujuan Penelitian.....	22
1.5 Manfaat Penelitian.....	23
1.6 Sistematika Penulisan Penelitian.....	23
BAB II.....	
2.1 Landasan Teori	
2.1.1 Analisis Rasio Keuangan	
2.1.2 Rasio Profitabilitas	
2.1.3 Rasio Likuiditas	
2.1.4 Rasio Leverage.....	



Hak Cipta :

1. Dilarang mengutip sebagian atau seluruh karya tulis ini tanpa mencantumkan dan menyebutkan sumber :
 - a. Pengutipan hanya untuk kepentingan pendidikan, penelitian, penulisan karya ilmiah, penulisan laporan, penulisan kritik atau tinjauan suatu masalah.
 - b. Pengutipan tidak merugikan kepentingan yang wajar Politeknik Negeri Jakarta
2. Dilarang mengemukakan dan memperbanyak sebagian atau seluruh karya tulis ini dalam bentuk apapun tanpa izin Politeknik Negeri Jakarta

2.1.5	Rasio Aktivitas	
2.2	Penelitian Terdahulu	
2.3	Kerangka Pemikiran	
2.4	Hipotesis Penelitian	
BAB III	
3.1	Jenis Penelitian	
3.2	Objek Penelitian	
3.3	Metode Pengambilan Sampel	
3.4	Jenis dan Sumber Data Penelitian	
3.5	Metode Pengumpulan Data	
3.6	Metode Analisis Data	
BAB IV	
HASIL PENELITIAN DAN PEMBAHASAN	
4.1	Hasil Penelitian	
4.2	Pembahasan	
BAB V	59
PENUTUP	59
5.1	Kesimpulan	59
5.2	Saran	59
DAFTAR PUSTAKA	61
LAMPIRAN	63



Hak Cipta :

1. Dilarang mengutip sebagian atau seluruh karya tulis ini tanpa mencantumkan dan menyebutkan sumber :
 - a. Pengutipan hanya untuk kepentingan pendidikan, penelitian, penulisan karya ilmiah, penulisan laporan, penulisan kritik atau tinjauan suatu masalah.
 - b. Pengutipan tidak merugikan kepentingan yang wajar Politeknik Negeri Jakarta
2. Dilarang mengumumkan dan memperbanyak sebagian atau seluruh karya tulis ini dalam bentuk apapun tanpa izin Politeknik Negeri Jakarta

DAFTAR GAMBAR

Gambar 1. 1 Grafik CR terhadap ROA tahun 2017-2020.....	15
Gambar 1. 2 Grafik DER terhadap ROA tahun 2017-2020.....	17
Gambar 1. 3 Grafik WCT terhadap ROA 2017-2020.....	19
Gambar 2. 1 Kerangka Pemikiran.....	
Gambar 4. 1 Hasil Uji Error Berdistribusi Normalitas	





Hak Cipta :

1. Dilarang mengutip sebagian atau seluruh karya tulis ini tanpa mencantumkan dan menyebutkan sumber :
 - a. Pengutipan hanya untuk kepentingan pendidikan, penelitian, penulisan karya ilmiah, penulisan laporan, penulisan kritik atau tinjauan suatu masalah.
 - b. Pengutipan tidak merugikan kepentingan yang wajar Politeknik Negeri Jakarta
2. Dilarang mengemukakan dan memperbanyak sebagian atau seluruh karya tulis ini dalam bentuk apapun tanpa izin Politeknik Negeri Jakarta

DAFTAR TABEL

Tabel 2. 1 Penelitian Terdahulu	
Tabel 3. 1 Daftar Perusahaan yang masuk kedalam kategori Indeks SRI-KEHATI tahun 2017-2020	
Tabel 3. 2 Daftar perusahaan yang masuk ke dalam sampel penelitian.....	
Tabel 3. 3 Pengambilan Keputusan Uji Durbin-Watson.....	
Tabel 4. 1 Rata-Rata, Nilai Maksimum, Nilai Minimum dan Koefisien Variasi menurut Variabel Penelitian, 2016-2020	
Tabel 4. 2 Analisis Korelasi Variabel-Variabel Independen terhadap ROA	
Tabel 4. 3 Hasil Uji untuk Pemilihan Model Regresi Panel	
Tabel 4. 4 Hasil Estimasi Model FEM.....	
Tabel 4. 5 Korelasi antar Variabel Independen.....	
Tabel 4. 6 Hasil Uji Asumsi Heteroskedastisitas	
Tabel 4. 7 Hasil Uji Autokorelasi	



**POLITEKNIK
NEGERI
JAKARTA**



Hak Cipta :

1. Dilarang mengutip sebagian atau seluruh karya tulis ini tanpa mencantumkan dan menyebutkan sumber :
 - a. Pengutipan hanya untuk kepentingan pendidikan, penelitian, penulisan karya ilmiah, penulisan laporan, penulisan kritik atau tinjauan suatu masalah.
 - b. Pengutipan tidak merugikan kepentingan yang wajar Politeknik Negeri Jakarta
2. Dilarang mengumumkan dan memperbanyak sebagian atau seluruh karya tulis ini dalam bentuk apapun tanpa izin Politeknik Negeri Jakarta

DAFTAR LAMPIRAN

Lampiran I. Hasil Statistik Deskriptif	64
Lampiran II. Hasil Analisis Korelasi	64
Lampiran III. Hasil Uji LM.....	65
Lampiran IV. Hasil Uji Chaw	65
Lampiran V. Hasil Uji Hausman.....	65
Lampiran VI. Hasil Model Terpilih (FEM)	66
Lampiran VII. Hasil Uji Normalitas	66
Lampiran VIII. Hasil Uji Multikolinearitas	66
Lampiran IX. Hasil Uji Heteroskedastisitas.....	67



Hak Cipta :

1. Dilarang mengutip sebagian atau seluruh karya tulis ini tanpa mencantumkan dan menyebutkan sumber :
 - a. Pengutipan hanya untuk kepentingan pendidikan, penelitian, penulisan karya ilmiah, penulisan laporan, penulisan kritik atau tinjauan suatu masalah.
 - b. Pengutipan tidak merugikan kepentingan yang wajar Politeknik Negeri Jakarta
2. Dilarang mengumumkan dan memperbanyak sebagian atau seluruh karya tulis ini dalam bentuk apapun tanpa izin Politeknik Negeri Jakarta

BAB I PENDAHULUAN

1.1 Latar Belakang

Investor merupakan orang perorangan atau lembaga baik domestik atau non domestik yang menanamkan modal di suatu perusahaan dengan tujuan mendapatkan keuntungan. Sebelum menginvestasikan dana, salah satu yang perlu diperhatikan investor yaitu profitabilitas perusahaan (Kontan.co.id, 2021).

Menurut Fatahuddin (2018), profitabilitas ialah rasio yang digunakan untuk melihat kemampuan perusahaan dalam mencari keuntungan (laba) dalam satu periode tertentu. Apabila perusahaan memiliki profitabilitas tinggi, artinya perusahaan berhasil dalam menghasilkan laba dan memiliki kinerja yang baik, sebaliknya jika profitabilitas perusahaan relatif rendah atau menurun dari periode sebelumnya, dapat diartikan perusahaan kurang berhasil dalam menghasilkan laba atau memiliki kinerja yang kurang baik. Rasio profitabilitas ini juga sering disebut sebagai rentabilitas ekonomis, yang salah satu pengukurannya dapat menggunakan *Return On Assets* (ROA).

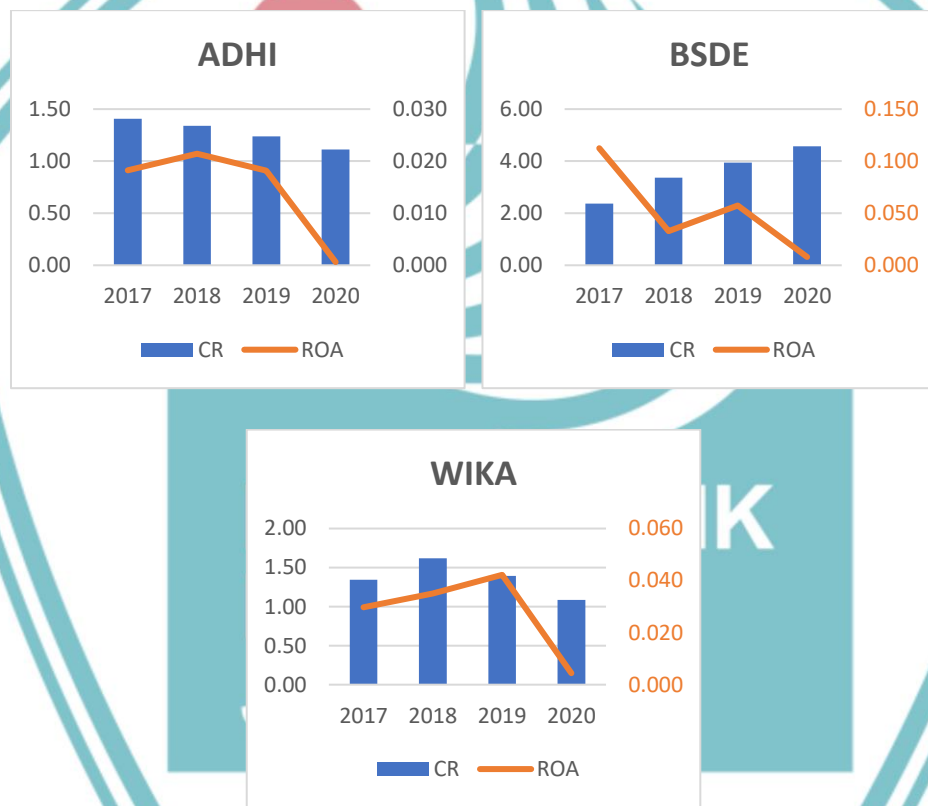
Return On Asset (ROA) menurut Salma dan Riska (2019), ialah rasio yang dapat digunakan untuk melihat hasil (return) atas jumlah aset yang digunakan dalam perusahaan. Semakin tinggi nilai ROA maka dapat diartikan bahwa perusahaan telah efisien dalam mengolah semua aset yang dimilikinya untuk menciptakan laba. ROA digunakan dalam penelitian ini yaitu karena ROA dapat memprediksi tingkat kemampuan manajemen perusahaan dalam mendapatkan laba secara keseluruhan.

Menurut Felany dan Worokinasih (2018), profitabilitas dipengaruhi oleh rasio likuiditas. Menurut Fatahuddin (2018), rasio likuiditas adalah rasio yang digunakan untuk mengetahui tingkat kemampuan perusahaan

Hak Cipta :

1. Dilarang mengutip sebagian atau seluruh karya tulis ini tanpa mencantumkan dan menyebutkan sumber :
 - a. Pengutipan hanya untuk kepentingan pendidikan, penelitian, penulisan karya ilmiah, penulisan laporan, penulisan kritik atau tinjauan suatu masalah.
 - b. Pengutipan tidak merugikan kepentingan yang wajar Politeknik Negeri Jakarta
2. Dilarang mengemukakan dan memperbanyak sebagian atau seluruh karya tulis ini dalam bentuk apapun tanpa izin Politeknik Negeri Jakarta

dalam memenuhi kewajiban (utang) jangka pendeknya. Adapun pengukuran yang digunakan untuk menghitung rasio likuiditas dalam penelitian ini adalah rasio lancar (*current ratio*). CR digunakan untuk menilai kemampuan perusahaan menggunakan seluruh aset lancar dalam membayar kewajiban jangka pendeknya. Menurut Wijaya dan Isnani (2019), *current ratio* berpengaruh positif terhadap *Return On Assets*, jika CR perusahaan naik maka ROA akan meningkat. Berikut contoh fluktuasi CR terhadap ROA pada beberapa perusahaan yang masuk ke dalam sampel penelitian:



Gambar 1. 1 Grafik CR terhadap ROA tahun 2017-2020

Sumber: Data diolah (2021)

Gambar 1.1 menunjukkan grafik CR dan ROA pada tiga perusahaan yang menjadi sampel dalam penelitian ini. Terdapat peningkatan *current ratio* (CR) yang terjadi pada perusahaan sampel BSDE, penurunan CR pada ADHI dan fluktuasi yang terjadi pada WIKA. Adanya peningkatan CR pada WIKA tahun 2018 yaitu sebesar 21% menunjukkan kondisi ini sesuai

Hak Cipta :

1. Dilarang mengutip sebagian atau seluruh karya tulis ini tanpa mencantumkan dan menyebutkan sumber :
 - a. Pengutipan hanya untuk kepentingan pendidikan, penelitian, penulisan karya ilmiah, penulisan laporan, penulisan kritik atau tinjauan suatu masalah.
 - b. Pengutipan tidak merugikan kepentingan yang wajar Politeknik Negeri Jakarta
2. Dilarang mengumumkannya dan memperbanyak sebagian atau seluruh karya tulis ini dalam bentuk apapun tanpa izin Politeknik Negeri Jakarta

dengan hasil penelitian yang disampaikan oleh Wijaya dan Isnani (2019) dimana ROA perusahaan juga meningkat sebesar 18%, namun peningkatan CR pada BSDE dan penurunan CR pada ADHI di tahun yang sama diikuti dengan penurunan dan peningkatan ROA sebesar 71% dan 17%, menunjukkan kondisi ini tidak sesuai dengan hasil penelitian. Pada tahun 2019, terdapat peningkatan CR pada BSDE sebesar 17% diikuti dengan peningkatan ROA sebesar 76% dimana kondisi ini sesuai dengan hasil penelitian. Sedangkan di tahun yang sama terdapat penurunan CR pada ADHI dan WIKA sebesar 8% dan 14%, dimana ADHI sesuai dengan hasil penelitian karena diikuti dengan penurunan ROA sebesar 15%, tetapi WIKA tidak sesuai dengan hasil penelitian karena ROA perusahaan meningkat sebesar 21%. Di tahun 2020, ADHI dan WIKA mengalami penurunan CR sebesar 10% dan 22% diikuti dengan penurunan ROA yaitu sebesar 97% dan 90% dimana hal ini sesuai dengan hasil penelitian. Sementara BSDE mengalami peningkatan CR sebesar 16% dimana ROA perusahaan menurun sebesar 86%, kondisi ini tidak sesuai dengan hasil penelitian yang disampaikan.

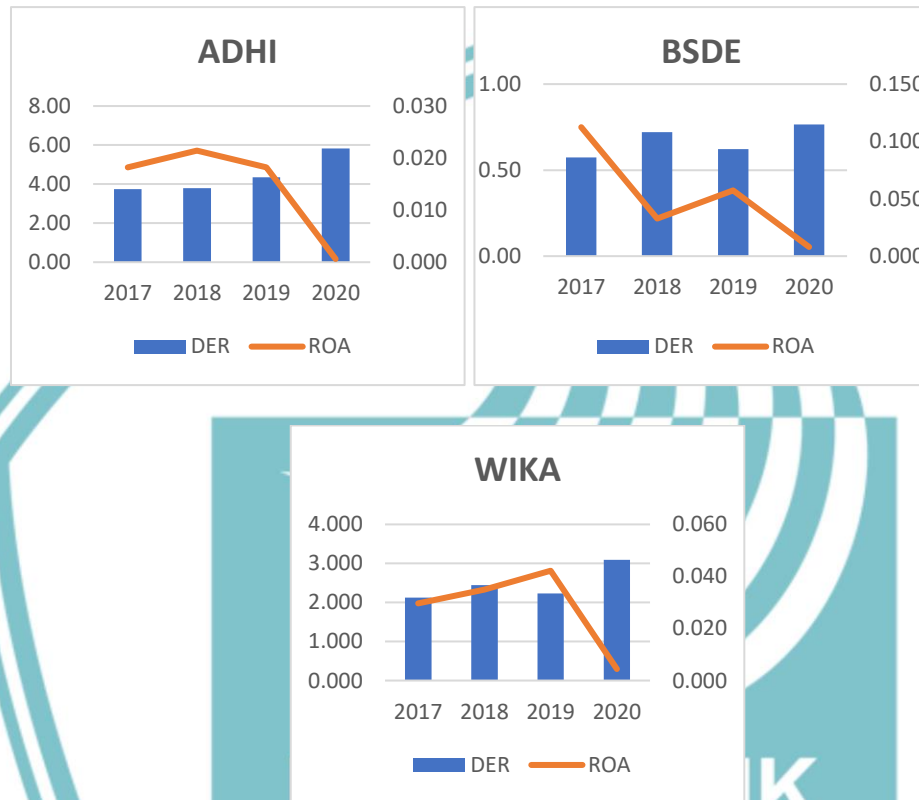
Penelitian terdahulu yang dilakukan oleh Felany dan Worokinasih (2018), Wijaya dan Isnani (2019), Mahardika dan Marbun (2016) mendapatkan hasil bahwa *current ratio* (CR) berpengaruh terhadap *return on assets*, berbeda dengan hasil penelitian yang dilakukan oleh Ratnasari dan Budiyanto (2016), Anggarsari dan Aji (2018), Ginting (2018) menyatakan bahwa *current ratio* (CR) tidak berpengaruh terhadap *return on assets*.

Selain rasio likuiditas, hasil pada penelitian terdahulu menyatakan bahwa profitabilitas juga dipengaruhi oleh rasio leverage (Linda Ratnasari dan Budiyanto:2016). Leverage ialah rasio yang dipakai untuk menilai sejauh mana utang membiayai aset perusahaan (Fatahuddin, 2018). Adapun pengukuran yang digunakan untuk menghitung rasio leverage adalah rasio *debt to equity ratio* (DER). Alasan pemilihan variabel DER dalam penelitian ini yaitu untuk mengukur antara nilai utang dengan ekuitas. Semakin tinggi DER, maka komposisi utang juga semakin tinggi karena beban bunga atas

Hak Cipta :

1. Dilarang mengutip sebagian atau seluruh karya tulis ini tanpa mencantumkan dan menyebutkan sumber :
 - a. Pengutipan hanya untuk kepentingan pendidikan, penelitian, penulisan karya ilmiah, penulisan laporan, penulisan kritik atau tinjauan suatu masalah.
 - b. Pengutipan tidak merugikan kepentingan yang wajar Politeknik Negeri Jakarta
2. Dilarang mengumumkannya dan memperbanyak sebagian atau seluruh karya tulis ini dalam bentuk apapun tanpa izin Politeknik Negeri Jakarta

pembayaran utang meningkat, sehingga profitabilitas yang dihasilkan rendah. Menurut Ratnasari dan Budiyo (2016), DER berpengaruh signifikan dan negatif terhadap ROA, jika terjadi peningkatan pada DER maka ROA akan menurun dan sebaliknya.



Gambar 1. 2 Grafik DER terhadap ROA tahun 2017-2020
Sumber: Data diolah (2021)

Gambar 1.2 menunjukkan adanya peningkatan dan fluktuasi pada *debt to equity ratio* (DER) ADHI, BSDE, dan WIKA dimana pada tahun 2018 ADHI mengalami peningkatan DER sebesar 1% diikuti dengan penurunan ROA sebesar 17%, hal ini menunjukkan perbedaan dengan hasil penelitian yang disampaikan oleh Ratnasari dan Budiyo (2016). Di tahun yang sama DER BSDE dan WIKA meningkat, namun ROA pada WIKA juga meningkat dan ROA pada BSDE menurun, kondisi BSDE sesuai dengan hasil penelitian yang disampaikan. Pada tahun 2019, DER BSDE dan WIKA menurun sebesar 14% dan 9% diikuti dengan peningkatan ROA sebesar 76% dan 21% lalu peningkatan DER pada ADHI sebesar 15%

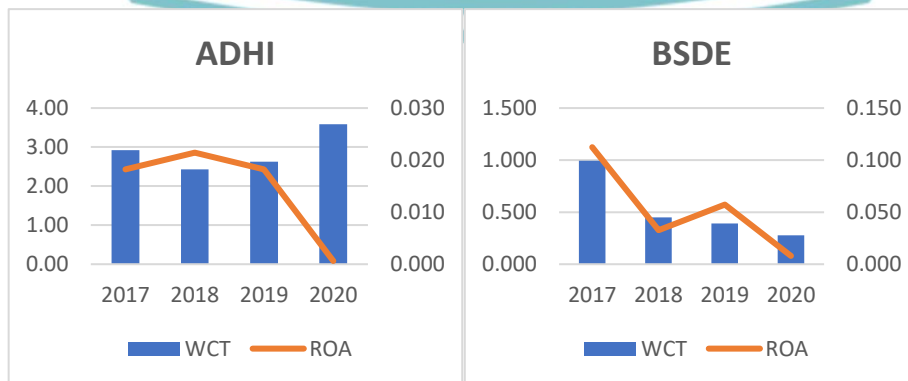
Hak Cipta :

1. Dilarang mengutip sebagian atau seluruh karya tulis ini tanpa mencantumkan dan menyebutkan sumber :
 - a. Pengutipan hanya untuk kepentingan pendidikan, penelitian, penulisan karya ilmiah, penulisan laporan, penulisan kritik atau tinjauan suatu masalah.
 - b. Pengutipan tidak merugikan kepentingan yang wajar Politeknik Negeri Jakarta
2. Dilarang mengumumkannya dan memperbanyak sebagian atau seluruh karya tulis ini dalam bentuk apapun tanpa izin Politeknik Negeri Jakarta

diikuti dengan penurunan ROA sebesar 15% kondisi pada tahun 2019 ini sesuai dengan hasil penelitian. Pada 2020, terjadi peningkatan DER pada ketiga perusahaan diikuti dengan penurunan ROA. Hal ini kemungkinan besar disebabkan oleh dampak pandemi covid-19.

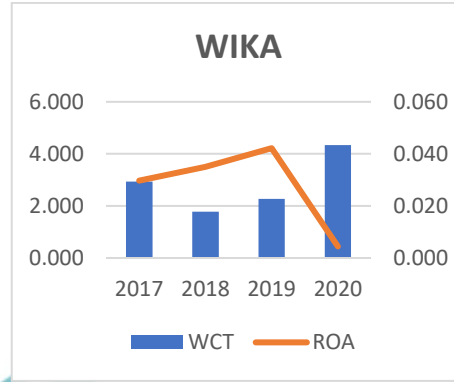
Hasil penelitian yang dilakukan oleh Ratnasari dan Budiyanto (2016), Felany dan Worokinasih (2018), Mahardika dan Marbun (2016) menyatakan *debt to equity ratio* (DER) berpengaruh terhadap *return on asset*, sedangkan hasil penelitian yang dilakukan oleh Wijaya dan Isnani (2019), Anggarsari dan Aji (2018), Ginting (2018) mendapatkan hasil *debt to equity ratio* (DER) tidak berpengaruh terhadap *return on assets*.

Profitabilitas juga dipengaruhi oleh rasio aktivitas (Felany dan Worokinasih : 2018). Rasio aktivitas digunakan untuk melihat apakah perusahaan sudah efektif dalam menggunakan aset yang dimiliki (Fatahuddin, 2018). Salah satu rasio yang dipakai untuk melihat keefektifan modal kerja dari aktivitas perusahaan selama periode tertentu yaitu *working capital turnover*. Apabila *working capital turnover* (WCT) rendah, dapat disebabkan oleh rendahnya perputaran persediaan atau piutang atau saldo kas yang terlalu besar yang memiliki arti bahwa perusahaan sedang kelebihan modal kerja, dan sebaliknya. Menurut Wijaya dan Isnani (2019), WCT memiliki pengaruh negatif dan signifikan terhadap ROA. Artinya, jika WCT meningkat maka ROA menurun, dan sebaliknya. Hal ini dikarenakan di dalam modal kerja dengan nilai yang terlalu besar terdapat dana yang menganggur, sehingga perputaran modal kerja menjadi tidak efisien dan akan menurunkan profitabilitas perusahaan.



Hak Cipta :

1. Dilarang mengutip sebagian atau seluruh karya tulis ini tanpa mencantumkan dan menyebutkan sumber :
 - a. Pengutipan hanya untuk kepentingan pendidikan, penelitian, penulisan karya ilmiah, penulisan laporan, penulisan kritik atau tinjauan suatu masalah.
 - b. Pengutipan tidak merugikan kepentingan yang wajar Politeknik Negeri Jakarta
2. Dilarang mengumumkan dan memperbanyak sebagian atau seluruh karya tulis ini dalam bentuk apapun tanpa izin Politeknik Negeri Jakarta



Gambar 1. 3 Grafik WCT terhadap ROA 2017-2020

Sumber: Data diolah (2021)

Grafik diatas menunjukkan pada tahun 2018 ADHI dan WIKI mengalami penurunan WCT sebesar 17% dan 39%, kondisi ini sesuai dengan hasil penelitian yang disampaikan oleh Indra Wijaya dan Nurlaila Isnani (2019) dimana ROA meningkat sebesar 17% dan 18%. Sedangkan BSDE tidak sesuai hasil penelitian, karena WCT mengalami penurunan sebesar 55% diikuti dengan penurunan ROA sebesar 71%. Pada 2019, terjadi peningkatan WCT pada WIKI sebesar 27% diikuti dengan peningkatan ROA sebesar 21% dimana kondisi ini tidak sesuai dengan hasil penelitian. Sedangkan ADHI dan BSDE sesuai dengan hasil penelitian dimana WCT ADHI meningkat 8% dan BSDE menurun 13% diikuti dengan penurunan ROA ADHI 15% dan BSDE meningkat 76%. Pada 2020 terjadi kenaikan WCT pada ADHI dan WIKI sebesar 36% dan 91% dengan penurunan ROA sebesar 97% dan 90% dimana kondisi ini sesuai dengan hasil penelitian. Sedangkan BSDE tidak sesuai dengan hasil penelitian dimana terdapat penurunan WCT sebesar 29% diikuti dengan penurunan ROA sebesar 86%.

Penelitian terdahulu yang dilakukan oleh Felany dan Worokinasih (2018), Wijaya dan Isnani (2019), Mahardika dan Marbun (2016) menyatakan bahwa *working capital turnover* (WCT) berpengaruh terhadap *return on assets*, sedangkan penelitian yang dilakukan oleh Wijaya dan Isnani (2019), Mahardika dan Marbun (2016), Anggarsari dan Aji (2018),

Hak Cipta :

1. Dilarang mengutip sebagian atau seluruh karya tulis ini tanpa mencantumkan dan menyebutkan sumber :
 - a. Pengutipan hanya untuk kepentingan pendidikan, penelitian, penulisan karya ilmiah, penulisan laporan, penulisan kritik atau tinjauan suatu masalah.
 - b. Pengutipan tidak merugikan kepentingan yang wajar Politeknik Negeri Jakarta
2. Dilarang mengumumkan dan memperbanyak sebagian atau seluruh karya tulis ini dalam bentuk apapun tanpa izin Politeknik Negeri Jakarta

menyatakan bahwa *working capital turnover* (WCT) tidak berpengaruh terhadap *return on assets*.

Dalam penelitian ini menggunakan sampel perusahaan yang masuk ke dalam Indeks SRI-Kehati selama tahun 2017-2020. Indeks SRI-Kehati saat ini cukup menarik investor karena indeks ini merupakan indeks yang mencatat 25 emiten dengan kinerja yang baik dalam mempromosikan bisnis yang berkelanjutan, sadar akan lingkungan, memiliki tata kelola perusahaan yang baik atau disebut Sustainable and Responsible Investment (SRI). Indeks SRI-Kehati ini digagas dan diselenggarakan bekerja sama dengan Yayasan Keanekaragaman Hayati Indonesia (Yayasan KEHATI).

Indeks SRI-Kehati menempati peringkat pertama sebagai indeks investasi hijau pertama di ASEAN dan kedua di Asia. Selanjutnya, indeks ini juga termasuk dalam kategori *Socially Responsible Investment* (SRI) atau investasi yang beretika. Dengan kata lain, indeks ini merupakan strategi investasi dari segi manfaat ekonomi dan sosial yang menimbulkan perubahan positif. Prinsip indeks SRI-Kehati juga sejalan dengan kewajiban internasional berupa *Sustainability Stock Exchange* (SSE). Inisiatif SSE menyepakati agar indeks saham tidak hanya mempertimbangkan aspek finansial. Selain itu, aspek lain seperti lingkungan, sosial dan tata kelola (*Environmental, Social and Governance* atau ESG) juga harus menjadi bagian dari kerangka regulasi di pasar saham. Sejak diluncurkan pada tahun 2009, indeks SRI-Kehati telah terbukti mampu mencapai kinerja yang konsisten dengan nilai rata-rata 10% di atas indeks lainnya, seperti indeks LQ45 dan Indeks Harga Saham Gabungan (IHSG). Hal ini menunjukkan bahwa investor bersedia membayar biaya premi untuk emiten yang tergabung dalam SRI-Kehati (CRMS Indonesia : 2021).

Perusahaan-perusahaan yang masuk ke dalam indeks SRI-Kehati dapat memungkinkan peningkatan reaksi pasar atau masyarakat dalam pembelian produk perusahaan karena perusahaan juga memperhatikan lingkungan sekitar yang mampu menarik masyarakat untuk membeli produk dari perusahaan tersebut, sehingga dapat meningkatkan penjualan yang

Hak Cipta :

1. Dilarang mengutip sebagian atau seluruh karya tulis ini tanpa mencantumkan dan menyebutkan sumber :
 - a. Pengutipan hanya untuk kepentingan pendidikan, penelitian, penulisan karya ilmiah, penulisan laporan, penulisan kritik atau tinjauan suatu masalah.
 - b. Pengutipan tidak merugikan kepentingan yang wajar Politeknik Negeri Jakarta
2. Dilarang mengemukakan dan memperbanyak sebagian atau seluruh karya tulis ini dalam bentuk apapun tanpa izin Politeknik Negeri Jakarta

memungkinkan terjadinya peningkatan profitabilitas perusahaan yang terdaftar di indeks SRI-Kehati.

Terdapat perbedaan antara data aktual dengan hasil penelitian terdahulu, serta terdapat hasil penelitian terdahulu yang kontradiktif mengenai pengaruh variabel likuiditas (CR), leverage (DER) dan aktivitas (WCT) terhadap profitabilitas (ROA). Dengan melihat pentingnya emiten yang terdaftar dalam Indeks SRI-Kehati terhadap investor, maka peneliti tertarik untuk meneliti mengenai **“Analisis Pengaruh Likuiditas, Leverage dan Aktivitas Terhadap Profitabilitas Perusahaan yang terdaftar pada Indeks SRI-Kehati tahun 2017-2020”**.

1.2 Rumusan Masalah

Berdasarkan penelitian terdahulu, terdapat tiga penelitian yang menyatakan bahwa *current ratio* (CR) berpengaruh terhadap *return on assets* (ROA) yaitu penelitian Felany dan Worokinasih (2018), Wijaya dan Isnani (2019), Mahardika dan Marbun (2016), berbeda dengan hasil penelitian yang dilakukan oleh Ratnasari dan Budiyanto (2016), Anggarsari dan Aji (2018), Ginting (2018) yang menyatakan bahwa (CR) tidak berpengaruh terhadap ROA.

Penelitian terdahulu mengenai pengaruh *debt to equity ratio* (DER) terhadap *return on asset* (ROA) yang dilakukan oleh Ratnasari dan Budiyanto (2016), Felany dan Worokinasih (2018), Mahardika dan Marbun (2016) menyatakan bahwa DER berpengaruh terhadap ROA, sedangkan penelitian yang dilakukan oleh Wijaya dan Isnani (2019), Anggarsari dan Aji (2018), Ginting (2018) menyatakan bahwa DER tidak berpengaruh terhadap ROA.

Penelitian terdahulu yang menyatakan bahwa *working capital turnover* (WCT) berpengaruh terhadap *return on assets* (ROA) yaitu penelitian yang dilakukan oleh Felany dan Worokinasih (2018), Wijaya dan Isnani (2019), Mahardika dan Marbun (2016), sedangkan penelitian yang

Hak Cipta :

1. Dilarang mengutip sebagian atau seluruh karya tulis ini tanpa mencantumkan dan menyebutkan sumber :
 - a. Pengutipan hanya untuk kepentingan pendidikan, penelitian, penulisan karya ilmiah, penulisan laporan, penulisan kritik atau tinjauan suatu masalah.
 - b. Pengutipan tidak merugikan kepentingan yang wajar Politeknik Negeri Jakarta
2. Dilarang mengumumkan dan memperbanyak sebagian atau seluruh karya tulis ini dalam bentuk apapun tanpa izin Politeknik Negeri Jakarta

dilakukan oleh Wijaya dan Isnani (2019), Mahardika dan Marbun (2016), Anggarsari dan Aji (2018), menyatakan bahwa WCT tidak berpengaruh terhadap ROA.

Terdapat perbedaan atau kontroversi hasil penelitian sebelumnya pada variable *current assets* (CR), *debt to equity ratio* (DER) dan *working capital turnover* (WCT). Sebagai tambahan, terdapat perbedaan antara data aktual dengan hasil penelitian terdahulu. Melihat kontroversi tersebut, penelitian ini dimaksudkan untuk membuktikan bahwa terdapat atau tidak pengaruh antara likuiditas, leverage, dan aktivitas terhadap profitabilitas dengan menggunakan sampel Indeks SRI-Kehati karena perusahaan yang masuk kedalam indeks ini memiliki kinerja yang baik dalam mendorong usaha-usaha berkelanjutan.

1.3 Pertanyaan Penelitian

Berdasarkan rumusan masalah diatas, maka dapat diajukan pertanyaan sebagai berikut:

1. Apakah likuiditas memiliki pengaruh terhadap profitabilitas pada perusahaan-perusahaan indeks SRI-KEHATI tahun 2017-2020?
2. Apakah leverage memiliki pengaruh terhadap profitabilitas pada perusahaan-perusahaan indeks SRI-KEHATI tahun 2017-2020?
3. Apakah aktivitas memiliki pengaruh terhadap profitabilitas pada perusahaan-perusahaan indeks SRI-KEHATI tahun 2017-2020?

1.4 Tujuan Penelitian

Adapun tujuan dalam penelitian ini yaitu sebagai berikut:

1. Untuk mengetahui pengaruh likuiditas terhadap profitabilitas pada perusahaan-perusahaan indeks SRI-KEHATI tahun 2017-2020.
2. Untuk mengetahui pengaruh leverage terhadap profitabilitas pada perusahaan-perusahaan indeks SRI-KEHATI tahun 2017-2020.

Hak Cipta :

1. Dilarang mengutip sebagian atau seluruh karya tulis ini tanpa mencantumkan dan menyebutkan sumber :
 - a. Pengutipan hanya untuk kepentingan pendidikan, penelitian, penulisan karya ilmiah, penulisan laporan, penulisan kritik atau tinjauan suatu masalah.
 - b. Pengutipan tidak merugikan kepentingan yang wajar Politeknik Negeri Jakarta
2. Dilarang mengumumkan dan memperbanyak sebagian atau seluruh karya tulis ini dalam bentuk apapun tanpa izin Politeknik Negeri Jakarta

3. Untuk mengetahui pengaruh aktivitas terhadap profitabilitas pada perusahaan-perusahaan indeks SRI-KEHATI tahun 2017-2020.

1.5 Manfaat Penelitian

Dari penelitian ini penulis berharap dapat memberikan manfaat sebagai berikut:

1. Manfaat secara teoritis

- Penelitian ini diharapkan dapat memberikan masukan ilmu pengetahuan khususnya untuk investor, mahasiswa dan perusahaan terkait mengenai analisa likuiditas, leverage, aktivitas dan pengaruhnya terhadap profitabilitas perusahaan dengan menganalisa *current assets* (CR), *debt to equity ratio* (DER), *working capital turnover* (WCT) dan *return on assets* (ROA).

2. Manfaat secara praktis

- Dapat meningkatkan kesadaran investor dan kreditur akan pentingnya pemahaman mengenai informasi keuangan dengan melakukan analisa laporan keuangan khususnya *current assets* (CR), *debt to equity ratio* (DER), *working capital turnover* (WCT) dan *return on assets* (ROA) untuk evaluasi, pengambilan keputusan dan kepentingan lainnya.

1.6 Sistematika Penulisan Penelitian

Penelitian ilmiah ini ditulis secara terarah dan sistematis sesuai dengan aturan baku, yang terdiri dari lima bab sebagai berikut:

BAB I : PENDAHULUAN

Bab ini berisi tentang pendahuluan yang menguraikan latar belakang mengenai profitabilitas serta faktor-faktor yang mempengaruhi seperti likuiditas, leverage, dan aktivitas, kondisi yang sebenarnya serta alasan mengambil judul penelitian. Rumusan masalah yaitu kontroversi antara

Hak Cipta :

1. Dilarang mengutip sebagian atau seluruh karya tulis ini tanpa mencantumkan dan menyebutkan sumber :
 - a. Pengutipan hanya untuk kepentingan pendidikan, penelitian, penulisan karya ilmiah, penulisan laporan, penulisan kritik atau tinjauan suatu masalah.
 - b. Pengutipan tidak merugikan kepentingan yang wajar Politeknik Negeri Jakarta
2. Dilarang mengemukakan dan memperbanyak sebagian atau seluruh karya tulis ini dalam bentuk apapun tanpa izin Politeknik Negeri Jakarta

hasil penelitian terdahulu dengan kondisi sebenarnya, Pertanyaan dan tujuan penelitian untuk menguji pengaruh masing-masing variable independent terhadap variable dependen. Manfaat penelitian secara teoritis dan praktik serta sistematika penulisan penelitian.

BAB II : TINJAUAN PUSTAKA

Pada bab ini menjelaskan landasan teori yang mendasari penelitian terdahulu yang bersumber dari buku dan artikel, tabel penelitian terkait atau yang sudah pernah diteliti, kerangka pemikiran dan pengembangan hipotesis yang mendasari dan berhubungan dengan topik permasalahan yang akan diteliti.

BAB III : METODE PENELITIAN

Bab ini menguraikan mengenai metode penelitian yang digunakan seperti jenis penelitian, objek penelitian, metode pengambilan sampel, jenis dan sumber data penelitian, metode pengumpulan data, dan metode analisis data.

BAB IV : HASIL PENELITIAN DAN PEMBAHASAN

Bab ini menguraikan tentang analisis hasil pengolahan data, interpretasi hasil dan argumentasi terhadap hasil penelitian mengenai pengaruh likuiditas, leverage dan aktivitas terhadap profitabilitas perusahaan yang masuk ke dalam Indeks SRI-Kehati 2017-2020.

BAB V : PENUTUP

Bab ini merupakan bab penutup yang terdiri dari dua sub bab yaitu kesimpulan dari hasil penelitian dan saran yang untuk peneliti selanjutnya serta saran yang membangun untuk objek penelitian yang dipilih oleh peneliti.

Hak Cipta :

1. Dilarang mengutip sebagian atau seluruh karya tulis ini tanpa mencantumkan dan menyebutkan sumber :
 - a. Pengutipan hanya untuk kepentingan pendidikan, penelitian, penulisan karya ilmiah, penulisan laporan, penulisan kritik atau tinjauan suatu masalah.
 - b. Pengutipan tidak merugikan kepentingan yang wajar Politeknik Negeri Jakarta
2. Dilarang mengumumkan dan memperbanyak sebagian atau seluruh karya tulis ini dalam bentuk apapun tanpa izin Politeknik Negeri Jakarta

BAB V PENUTUP

5.1 Kesimpulan

Berdasarkan hasil analisis data, hasil uji penelitian, dan pembahasan yang telah dilakukan dan dipaparkan dalam Bab 4, diperoleh kesimpulan bahwa:

- 1) Secara parsial likuiditas dengan pengukuran *current ratio* berpengaruh negatif dan signifikan terhadap profitabilitas dengan pengukuran *return on assets* pada perusahaan yang terdaftar kedalam Indeks SRI-Kehati tahun 2017-2020.
- 2) Secara parsial leverage dengan pengukuran *debt to equity ratio* berpengaruh negatif dan signifikan terhadap profitabilitas dengan pengukuran *return on assets* pada perusahaan yang terdaftar kedalam Indeks SRI-Kehati tahun 2017-2020.
- 3) Secara parsial aktifitas dengan pengukuran *working capital turnover* berpengaruh negatif dan tidak signifikan terhadap profitabilitas dengan pengukuran *return on assets* pada perusahaan yang terdaftar kedalam Indeks SRI-Kehati tahun 2017-2020.

5.2 Saran

- a) Saran untuk perusahaan

Jika perusahaan memiliki nilai likuiditas yang sangat tinggi, sebaiknya gunakan dana menganggur yang terdapat pada aset lancar untuk meningkatkan profitabilitas perusahaan, contohnya seperti membeli aset tetap (peralatan, mesin, dan lain-lain) untuk menambah produksi yang dapat meningkatkan profitabilitas perusahaan. Jika perusahaan memiliki nilai leverage yang tinggi, disarankan agar lebih berhati-hati dalam mengambil kredit, agar utang tidak lebih besar daripada ekuitas karena dari utang tersebut dapat menimbulkan beban bunga yang mengakibatkan menurunnya tingkat profitabilitas.

b) Untuk Peneliti Selanjutnya

Diharapkan dapat memperluas penelitian dengan menambah periode penelitian agar hasil yang diperoleh lebih akurat. Selain itu diharapkan peneliti selanjutnya dapat mengembangkan penelitian dengan menggunakan pengukuran likuiditas lain seperti *cash ratio* yang sangat likuid dalam mengukur kemampuan perusahaan dalam membayar utang jangka pendeknya, pengukuran likuiditas dengan menggunakan *debt to asset ratio* karena dapat melihat perbandingan antara utang dengan asset dimana asset tersebut akan diukur tingkat pengembaliannya menggunakan ROA, pengukuran aktivitas lain seperti perputaran persediaan yang dapat mempengaruhi penjualan dan profitabilitas.

© Hak Cipta milik Politeknik Negeri Jakarta

Hak Cipta :

1. Dilarang mengutip sebagian atau seluruh karya tulis ini tanpa mencantumkan dan menyebutkan sumber :
 - a. Pengutipan hanya untuk kepentingan pendidikan, penelitian, penulisan karya ilmiah, penulisan laporan, penulisan kritik atau tinjauan suatu masalah.
 - b. Pengutipan tidak merugikan kepentingan yang wajar Politeknik Negeri Jakarta
2. Dilarang mengemukakan dan memperbanyak sebagian atau seluruh karya tulis ini dalam bentuk apapun tanpa izin Politeknik Negeri Jakarta





Hak Cipta :

1. Dilarang mengutip sebagian atau seluruh karya tulis ini tanpa mencantumkan dan menyebutkan sumber :
 - a. Pengutipan hanya untuk kepentingan pendidikan, penelitian, penulisan karya ilmiah, penulisan laporan, penulisan kritik atau tinjauan suatu masalah.
 - b. Pengutipan tidak merugikan kepentingan yang wajar Politeknik Negeri Jakarta
2. Dilarang mengizinkan dan memperbanyak sebagian atau seluruh karya tulis ini dalam bentuk apapun tanpa izin Politeknik Negeri Jakarta

DAFTAR PUSTAKA

- Anggarsari, L., & Aji, T. S. (2018). Pengaruh Ukuran Perusahaan, Leverage, Likuiditas, Perputaran Modal Kerja Dan Pertumbuhan Penjualan Terhadap Profitabilitas. *Jurnal Ilmu Manajemen*.
- Brigham, F., & F. Houston, J. (2013). *Dasar-dasar Manajemen Keuangan*. Jakarta: Salemba Empat.
- Fahmi, I. (2013). *Analisis Laporan Keuangan*. Bandung: Alfabeta.
- Fatahuddin, I. (2018). Analisis Rasio Untuk Mengukur Kinerja Keuangan Perusahaan Pada Pt. Cipta Beton Sinar Perkasa Di Kota Makassar . *Jurnal Manajemen*.
- Felany, I. A., & Worokinasih, S. (2018). Pengaruh Perputaran Modal Kerja, Leverage Dan Likuiditas Terhadap Profitabilitas. *Jurnal Administrasi Bisnis*.
- Ferdinand, A. (2014). *Metode Penelitian Manajemen*. Semarang: BP Universitas Diponegoro.
- Ghozali, I. (2016). *Aplikasi Analisis Multivariate Dengan Program IBM SPSS 23 (Edisi 8)*. Semarang: Badan Penerbit Universitas Diponegoro.
- Ginting, W. A. (2018). Analisis Pengaruh Current Ratio, Working Capital Turnover, Dan Total Asset Turnover Terhadap Return On Asset. *Valid Jurnal Ilmiah*.
- Harahap, S. S. (2007). *Analisis Kritis Atas Laporan Keuangan*. Jakarta: PT Raja Grafindo Persada.
- Harahap, S. S. (2008). *Analisis Kritis Atas Laporan Keuangan*. Jakarta: PT Raja Grafindo Persada.
- Harahap, S. S. (2013). *Analisis Kritis Atas Laporan Keuangan*. Jakarta: PR Raja Grafindo Persada.



Hak Cipta :

1. Dilarang mengutip sebagian atau seluruh karya tulis ini tanpa mencantumkan dan menyebutkan sumber :
 - a. Pengutipan hanya untuk kepentingan pendidikan, penelitian, penulisan karya ilmiah, penulisan laporan, penulisan kritik atau tinjauan suatu masalah.
 - b. Pengutipan tidak merugikan kepentingan yang wajar Politeknik Negeri Jakarta
2. Dilarang mengumumkannya dan memperbanyak sebagian atau seluruh karya tulis ini dalam bentuk apapun tanpa izin Politeknik Negeri Jakarta

John, J., K. R. Subramanyam, & Robert F. Hasley. (2003). *Financial Statement Analysis*. Mc Graw Hill.

Kasmir. (2018). *Analisis Laporan Keuangan*. Jakarta: PT Raja Grafindo Persada.

Kontan, H. (2020, 07 08). *Sebelum Investasi Rasio Profitabilitas Perlu Diperhatikan*. Retrieved 05 05, 2021, from Kontan.co.id: <https://kolom.kontan.co.id/news/sebelum-investasi-rasio-profitabilitas-ini-perlu-diperhatikan-1>

Mahardika, P. A., & Marbun, D. P. (2016). Pengaruh Current Ratio Dan Debt To Equity Ratio Terhadap Return On Assets. *Widyakala*.

Munawir. (2014). *Analisa Laporan Keuangan*. Yogyakarta: Liberty.

Ratnasari, L., & Budiyanto. (2016). Pengaruh Leverage, Likuiditas, Ukuran Perusahaan Terhadap Profitabilitas Pada Perusahaan Otomotif Di BEI. *Jurnal Ilmu dan Riset Manajemen*.

Sanjaya, D. G., Sudirman, S. N., & Dewi, R. M. (2015). Pengaruh Likuiditas dan Aktivitas terhadap Profitabilitas pada PT PLN (PERSERO). *Jurnal Manajemen Unud*.

Sartono, A. (2010). *Manajemen Keuangan Teori dan Aplikasi*. Yogyakarta: BPFE.

Sugiyono. (2014). *Metode Penelitian Pendidikan Pendekatan Kuantitatif, Kualitatif, dan R&D*. Bandung: Alfabeta.

Widiyanti, M., & Elfina, F. D. (2015). Pengaruh Financial Leverage Terhadap Profitabilitas Pada Perusahaan Sub Sektor Otomotif Dan Komponen Yang Terdaftar Di Bursa Efek Indonesia. *Jurnal Manajemen dan Bisnis Srriwijaya*.

Wijaya, I., & Isnani, N. (2019). Pengaruh Efisiensi Modal Kerja, Likuditas, dan Solvabilitas terhadap Profitabilitas Perusahaan Farmasi. *Jurnal Online Insan Akuntan*.



© Hak Cipta milik Politeknik Negeri Jakarta

Hak Cipta :

1. Dilarang mengutip sebagian atau seluruh karya tulis ini tanpa mencantumkan dan menyebutkan sumber :
 - a. Pengutipan hanya untuk kepentingan pendidikan, penelitian, penulisan karya ilmiah, penulisan laporan, penulisan kritik atau tinjauan suatu masalah.
 - b. Pengutipan tidak merugikan kepentingan yang wajar Politeknik Negeri Jakarta
2. Dilarang mengumumkan dan memperbanyak sebagian atau seluruh karya tulis ini dalam bentuk apapun tanpa izin Politeknik Negeri Jakarta





Lampiran I. Hasil Statistik Deskriptif

	ROA	CR	DER	WCT
Mean	0.096200	1.901800	1.436600	3.837000
Median	0.060000	1.495000	0.955000	2.930000
Maximum	0.470000	4.660000	5.830000	35.48000
Minimum	0.000000	0.610000	0.190000	-14.88000
Std. Dev.	0.105228	1.126959	1.216062	7.310587
Skewness	2.188630	1.327661	1.581314	1.006883
Kurtosis	6.991908	3.605969	5.277005	9.277705
Jarque-Bera	73.11612	15.45402	31.63951	90.55173
Probability	0.000000	0.000441	0.000000	0.000000
Sum	4.810000	95.09000	71.83000	191.8500
Sum Sq. Dev.	0.542578	62.23174	72.46152	2618.789
Observations	50	50	50	50

Lampiran II. Hasil Analisis Korelasi

Covariance Analysis: Ordinary
 Date: 07/28/21 Time: 01:18
 Sample: 2016 2020
 Included observations: 50

Correlation Probability	ROA	CR	DER	WCT
ROA	1.000000 -----			
CR	-0.179864 0.2113	1.000000 -----		
DER	0.057981 0.6892	-0.520990 0.0001	1.000000 -----	
WCT	-0.615172 0.0000	-0.046599 0.7479	-0.283029 0.0464	1.000000 -----

Hak Cipta :

1. Dilarang mengutip sebagian atau seluruh karya tulis ini tanpa mencantumkan dan menyebutkan sumber :
 - a. Pengutipan hanya untuk kepentingan pendidikan, penelitian , penulisan karya ilmiah, penulisan laporan, penulisan kritik atau tinjauan suatu masalah.
 - b. Pengutipan tidak merugikan kepentingan yang wajar Politeknik Negeri Jakarta
2. Dilarang mengumumkan dan memperbanyak sebagian atau seluruh karya tulis ini dalam bentuk apapun tanpa izin Politeknik Negeri Jakarta

Hak Cipta :

1. Dilarang mengutip sebagian atau seluruh karya tulis ini tanpa mencantumkan dan menyebutkan sumber :
 - a. Pengutipan hanya untuk kepentingan pendidikan, penelitian , penulisan karya ilmiah, penulisan laporan, penulisan kritik atau tinjauan suatu masalah.
 - b. Pengutipan tidak merugikan kepentingan yang wajar Politeknik Negeri Jakarta
2. Dilarang mengumumkan dan memperbanyak sebagian atau seluruh karya tulis ini dalam bentuk apapun tanpa izin Politeknik Negeri Jakarta

Lampiran III. Hasil Uji LM

Lagrange Multiplier Tests for Random Effects

Null hypotheses: No effects

Alternative hypotheses: Two-sided (Breusch-Pagan) and one-sided (all others) alternatives

	Test Hypothesis		
	Cross-section	Time	Both
Breusch-Pagan	31.04806 (0.0000)	0.231286 (0.6306)	31.27935 (0.0000)
Honda	5.572079 (0.0000)	-0.480922 --	3.599991 (0.0002)
King-Wu	5.572079 (0.0000)	-0.480922 --	2.690682 (0.0036)
Standardized Honda	7.270441 (0.0000)	-0.243644 --	1.564057 (0.0589)
Standardized King-Wu	7.270441 (0.0000)	-0.243644 --	0.592412 (0.2768)
Gourierioux, et al.*	--	--	31.04806 (< 0.01)

Lampiran IV. Hasil Uji Chaw

Redundant Fixed Effects Tests

Equation: Untitled

Test cross-section fixed effects

Effects Test	Statistic	d.f.	Prob.
Cross-section F	63.364702	(9,37)	0.0000
Cross-section Chi-square	139.903794	9	0.0000

Lampiran V. Hasil Uji Hausman

Correlated Random Effects - Hausman Test

Equation: Untitled

Test cross-section random effects

Test Summary	Chi-Sq. Statistic	Chi-Sq. d.f.	Prob.
Cross-section random	17.264507	3	0.0006

Hak Cipta :

1. Dilarang mengutip sebagian atau seluruh karya tulis ini tanpa mencantumkan dan menyebutkan sumber :
 - a. Pengutipan hanya untuk kepentingan pendidikan, penelitian, penulisan karya ilmiah, penulisan laporan, penulisan kritik atau tinjauan suatu masalah.
 - b. Pengutipan tidak merugikan kepentingan yang wajar Politeknik Negeri Jakarta
2. Dilarang mengemukakan dan memperbanyak sebagian atau seluruh karya tulis ini dalam bentuk apapun tanpa izin Politeknik Negeri Jakarta

Lampiran VI. Hasil Model Terpilih (FEM)

Dependent Variable: ROA
 Method: Panel Least Squares
 Date: 07/28/21 Time: 01:20
 Sample: 2016 2020
 Periods included: 5
 Cross-sections included: 10
 Total panel (balanced) observations: 50

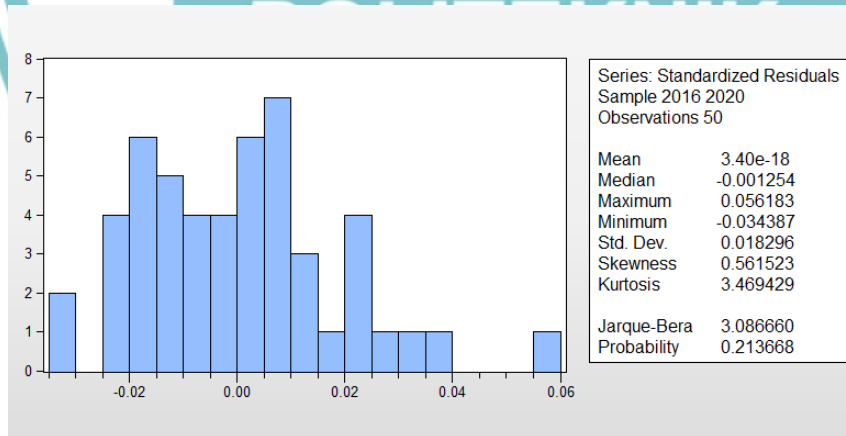
Variable	Coefficient	Std. Error	t-Statistic	Prob.
CR	-0.031614	0.010165	-3.110069	0.0036
DER	-0.027698	0.007193	-3.850487	0.0005
WCT	-0.000716	0.000799	-0.895388	0.3764
C	0.198862	0.023993	8.288507	0.0000

Effects Specification

Cross-section fixed (dummy variables)

R-squared	0.969771	Mean dependent var	0.096200
Adjusted R-squared	0.959967	S.D. dependent var	0.105228
S.E. of regression	0.021054	Akaike info criterion	-4.664524
Sum squared resid	0.016402	Schwarz criterion	-4.167398
Log likelihood	129.6131	Hannan-Quinn criter.	-4.475216
F-statistic	98.91598	Durbin-Watson stat	2.344469
Prob(F-statistic)	0.000000		

Lampiran VII. Hasil Uji Normalitas



Lampiran VIII. Hasil Uji Multikolinearitas

	CR	DER	WCT
CR	1	-0.5209902082080064	-0.0465993014357885
DER	-0.5209902082080064	1	-0.2830292156621123
WCT	-0.0465993014357885	-0.2830292156621123	1

Hak Cipta :

1. Dilarang mengutip sebagian atau seluruh karya tulis ini tanpa mencantumkan dan menyebutkan sumber :
 - a. Pengutipan hanya untuk kepentingan pendidikan, penelitian, penulisan karya ilmiah, penulisan laporan, penulisan kritik atau tinjauan suatu masalah.
 - b. Pengutipan tidak merugikan kepentingan yang wajar Politeknik Negeri Jakarta
2. Dilarang mengemukakan dan memperbanyak sebagian atau seluruh karya tulis ini dalam bentuk apapun tanpa izin Politeknik Negeri Jakarta

Lampiran IX. Hasil Uji Heteroskedastisitas

Dependent Variable: RESABS
 Method: Panel Least Squares
 Date: 07/28/21 Time: 01:45
 Sample: 2016 2020
 Periods included: 5
 Cross-sections included: 10
 Total panel (balanced) observations: 50

Variable	Coefficient	Std. Error	t-Statistic	Prob.
CR	0.092871	0.083518	1.111986	0.2733
DER	-0.016927	0.059103	-0.286408	0.7762
WCT	0.010384	0.006569	1.580767	0.1224
C	-0.012450	0.197126	-0.063159	0.9500

Effects Specification

Cross-section fixed (dummy variables)

R-squared	0.586169	Mean dependent var	0.179696
Adjusted R-squared	0.451954	S.D. dependent var	0.233668
S.E. of regression	0.172985	Akaike info criterion	-0.452329
Sum squared resid	1.107181	Schwarz criterion	0.044797
Log likelihood	24.30822	Hannan-Quinn criter.	-0.263020
F-statistic	4.367377	Durbin-Watson stat	3.209157
Prob(F-statistic)	0.000258		

**POLITEKNIK
NEGERI
JAKARTA**