

LAPORAN SKRIPSI TERAPAN



PENGARUH *DEBT TO EQUITY RATIO* (DER) DAN *TOTAL ASSET TURNOVER* (TATO) TERHADAP *RETURN ON EQUITY* (ROE) PADA PT. BANK MANDIRI (PERSERO) TBK TAHUN 2015-2020

Disusun Oleh
Bunga Khairunnisa
4417040022
**POLITEKNIK
NEGERI
JAKARTA**

Program Studi Keuangan Dan Perbankan Terapan

Jurusan Akuntansi

Politeknik Negeri Jakarta

2021

© Hak Cipta milik Politeknik Negeri Jakarta

Hak Cipta :

1. Dilarang mengutip sebagian atau seluruh karya tulis ini tanpa mencantumkan dan menyebutkan sumber :
 - a. Pengutipan hanya untuk kepentingan pendidikan, penelitian, penulisan karya ilmiah, penulisan laporan, penulisan kritik atau tinjauan suatu masalah.
 - b. Pengutipan tidak merugikan kepentingan yang wajar Politeknik Negeri Jakarta
2. Dilarang mengumumkan dan memperbanyak sebagian atau seluruh karya tulis ini dalam bentuk apapun tanpa izin Politeknik Negeri Jakarta





© Hak Cipta milik Politeknik Negeri Jakarta

Hak Cipta :

1. Dilarang mengutip sebagian atau seluruh karya tulis ini tanpa mencantumkan dan menyebutkan sumber :
 - a. Pengutipan hanya untuk kepentingan pendidikan, penelitian, penulisan karya ilmiah, penulisan laporan, penulisan kritik atau tinjauan suatu masalah.
 - b. Pengutipan tidak merugikan kepentingan yang wajar Politeknik Negeri Jakarta
2. Dilarang mengumumkannya dan memperbanyak sebagian atau seluruh karya tulis ini dalam bentuk apapun tanpa izin Politeknik Negeri Jakarta



PENGARUH *DEBT TO EQUITY RATIO* (DER) DAN *TOTAL ASSET TURNOVER* (TATO) TERHADAP *RETURN ON EQUITY* (ROE) PADA PT. BANK MANDIRI (PERSERO) TBK TAHUN 2015-2020

Disusun Oleh
Bunga Khairunnisa
4417040022

Diajukan sebagai salah satu syarat untuk memperoleh gelar Sarjana Terapan pada Program Studi Keuangan dan Perbankan Terapan Jurusan Akuntansi Politeknik Negeri Jakarta

Program Studi Keuangan Dan Perbankan Terapan

Jurusan Akuntansi

Politeknik Negeri Jakarta

2021



© Hak Cipta milik Politeknik Negeri Jakarta

Hak Cipta :

1. Dilarang mengutip sebagian atau seluruh karya tulis ini tanpa mencantumkan dan menyebutkan sumber :
 - a. Pengutipan hanya untuk kepentingan pendidikan, penelitian, penulisan karya ilmiah, penulisan laporan, penulisan kritik atau tinjauan suatu masalah.
 - b. Pengutipan tidak merugikan kepentingan yang wajar Politeknik Negeri Jakarta
2. Dilarang mengumumkannya dan memperbanyak sebagian atau seluruh karya tulis ini dalam bentuk apapun tanpa izin Politeknik Negeri Jakarta

LEMBAR PERNYATAAN ORISINALITAS

Saya menyatakan bahwa yang tertulis di dalam Laporan Skripsi ini adalah hasil karya saya sendiri bukan jiplakan karya orang lain baik sebagian atau seluruhnya. Pendapat, gagasan, atau temuan orang lain yang terdapat di dalam Laporan Skripsi ini telah saya kutip dan saya rujuk sesuai dengan etika ilmiah.

Nama : Bunga Khairunnisa

NIM : 4417040022

Tanda tangan :



Tanggal : 23 Agustus 2021

**POLITEKNIK
NEGERI
JAKARTA**



© Hak Cipta milik Politeknik Negeri Jakarta

Hak Cipta :

1. Dilarang mengutip sebagian atau seluruh karya tulis ini tanpa mencantumkan dan menyebutkan sumber :
 - a. Pengutipan hanya untuk kepentingan pendidikan, penelitian, penulisan karya ilmiah, penulisan laporan, penulisan kritik atau tinjauan suatu masalah.
 - b. Pengutipan tidak merugikan kepentingan yang wajar Politeknik Negeri Jakarta
2. Dilarang mengumumkan dan memperbanyak sebagian atau seluruh karya tulis ini dalam bentuk apapun tanpa izin Politeknik Negeri Jakarta

LEMBAR PENGESAHAN

Skripsi ini diajukan oleh:

Nama : Bunga Khairunnisa

NIM : 4417040022

Program Studi : Keuangan dan Perbankan Terapan

Judul Laporan Skripsi : Pengaruh *Debt to Equity Ratio* (DER) dan *Total Asset Turnover* (TATO) terhadap *Return on Equity* (ROE) pada PT. Bank Mandiri (persero) Tbk Periode Tahun 2015-2020

Telah berhasil dipertahankan di hadapan Dewan Penguji dan diterima sebagai bagian persyaratan yang diperlukan untuk memperoleh gelar Sarjana Terapan pada Program Studi Keuangan dan Perbankan Terapan Jurusan Akuntansi Politeknik Negeri Jakarta.

DEWAN PENGUJI

Ketua penguji : Petrus Heri Kuncoro Seno S.E., MBA.,MTI

Anggota Penguji: Efriyanto, S.E., M.M.

DISAHKAN OLEH KETUA JURUSAN AKUNTANSI

Ditetapkan di : Depok

Tanggal : 23 Agustus 2021

Ketua Jurusan Akuntansi



Dr. Sabar Warsini, S.E.,M.M.

NIP 196404151990032002



LEMBAR PERSETUJUAN SKRIPSI

Nama Penyusun : Bunga Khairunnisa
Nomor Induk Mahasiswa : 4417040022
Jurusan/Program Studi : Akuntansi/D4 Keuangan dan Perbankan
Judul Laporan Skripsi : Pengaruh *Debt to Equity Ratio* (DER) dan *Total Asset Turnover* (TATO) terhadap *Return on Equity* (ROE) pada PT.Bank Mandiri (persero) Tbk Periode Tahun 2015-2020

Disetujui Oleh :

Pembimbing I

Efriyanto.S.E..M.M
NIP. 196501051991031005

Pembimbing II

Fathir Ashfath. SE..MM
NIP. 5200000000000000173

Ketua Program Studi

Keuangan dan Perbankan Terapan

Dr. Tetty Rimenda. S.E.,M.Si
NIP. 106211161992032001

Hak Cipta :

1. Dilarang mengutip sebagian atau seluruh karya tulis ini tanpa mencantumkan dan menyebutkan sumber :
 - a. Pengutipan hanya untuk kepentingan pendidikan, penelitian, penulisan karya ilmiah, penulisan laporan, penulisan kritik atau tinjauan suatu masalah.
 - b. Pengutipan tidak merugikan kepentingan yang wajar Politeknik Negeri Jakarta
2. Dilarang mengumumkannya dan memperbanyak sebagian atau seluruh karya tulis ini dalam bentuk apapun tanpa izin Politeknik Negeri Jakarta



KATA PENGANTAR

Puji syukur atas kehadiran Allah SWT, atas segala rahmatnya sehingga penulis dapat menyelesaikan Skripsi berjudul Puji syukur atas kehadiran Allah SWT yang telah melimpahkan rahmat dan karuniaNya kepada penulis sehingga masih memberikan nikmat iman, islam, dan panjang umur sehingga penulis dapat menyelesaikan skripsi yang berjudul “Pengaruh *Debt to Equity Ratio* (DER) dan *Total Asset Turnover* (TATO) terhadap *Return on Equity* (ROE) pada PT. Bank Mandiri (Persero) Tbk Periode 2015-2020”. Penulisan skripsi ini bertujuan untuk memenuhi salah satu syarat kelulusan serta memperoleh gelar Sarjana Sains Terapan pada Program Studi Keuangan dan Perbankan Terapan Jurusan Akuntansi Politeknik Negeri Jakarta. Sehubungan dengan berhasilnya penulis menyelesaikan skripsi ini, penulis ingin mengucapkan rasa syukur dan terima kasih kepada para pihak-pihak yang telah memberikan doa, dukungan, motivasi, serta bimbingan kepada penulis selama mengerjakan skripsi ini. Penulis mengucapkan terima kasih kepada:

1. Kepada Ibu saya Ibu Windiastuty yang tiada hentinya mendoakan serta memberikan dukungan kepada penulis.
2. Keluarga saya yang menjadi penyemangat penulis untuk melakukan penelitian ini.
3. Bapak Dr. sc. H. Zainal Nur Arifin, Dipl-Ing. HTL., M.T. selaku Direktur Politeknik Negeri Jakarta.
4. Ibu Dr. Sabar Warsini, S.E., M.M., selaku Ketua Jurusan Akuntansi.
5. Ibu Dr. Tetty Rimenda, S.E., M.Si. selaku Ketua Program Studi Keuangan dan Perbankan Terapan.
6. Bapak Efriyanto, S.E., M.M., selaku pembimbing I yang telah meluangkan banyak waktunya dan kesabarannya untuk membimbing penulisan skripsi ini.
7. Bapak Fathir Ashfath, SE.,MM., selaku dosen pembimbing II yang telah memberikan arahan dan bimbingannya selama penulisan skripsi ini.
8. Ibu R. Elly Mirati, S.E., M.M., selaku pembimbing laporan praktik kerja lapangan yang telah memberikan kemudahan.
9. Seluruh dosen yang telah memberikan ilmu yang bermanfaat selama perkuliahan.
10. Seluruh pihak-pihak yang selalu memberikan semangat dan dukungan yang tidak bisa saya sebutkan satu per satu.

Terima kasih kalian semua semoga kalian selalu berada dalam lingkungan Allah SWT. Penulis berharap skripsi ini dapat memberikan manfaat untuk berbagai pihak.

Depok, 23 Agustus 2021

Bunga Khairunnisa

Hak Cipta :

1. Dilarang mengutip sebagian atau seluruh karya tulis ini tanpa mencantumkan dan menyebutkan sumber :
 - a. Pengutipan hanya untuk kepentingan pendidikan, penelitian, penulisan karya ilmiah, penulisan laporan, penulisan kritik atau tinjauan suatu masalah.
 - b. Pengutipan tidak merugikan kepentingan yang wajar Politeknik Negeri Jakarta
2. Dilarang mengumumikan dan memperbanyak sebagian atau seluruh karya tulis ini dalam bentuk apapun tanpa izin Politeknik Negeri Jakarta



PERNYATAAN PERSETUJUAN PUBLIKASI KARYA ILMIAH UNTUK KEPENTINGAN AKADEMIS

Sebagai sivitas akademis Politeknik Negeri Jakarta, saya yang bertanda tangan di bawah ini :

Nama : Bunga Khairunnisa
NIM : 4417040022
Program Studi : Keuangan dan Perbankan Terapan
Jurusan : Akuntansi
Jenis Karya : Skripsi

Demi pengembangan ilmu pengetahuan, menyetujui untuk memberikan kepada Politeknik Negeri Jakarta **Hak Bebas Royalti Noneklusif (*Non-exclusive Royalty-Free Right*)** atas karya ilmiah saya yang berjudul :

Pengaruh *Debt to Equity Ratio* (DER) dan *Total Asset Turnover* (TATO) Terhadap *Return on Equity* (ROE) Pada PT. Bank Mandiri (persero) Tbk Tahun 2015-2020

Dengan hak bebas royalti noneklusif ini Politeknik Negeri Jakarta berhak menyimpan, mengalihmedia atau mengformatkan, mengelola dalam bentuk pangkalan data (*database*), merawat, dan mempublikasikan skripsi saya selama tetap mencantumkan nama saya sebagai penulis/pencipta dan sebagai pemilik Hak Cipta. Demikian pernyataan ini saya buat dengan sebenarnya.

Dibuat di : Depok

Pada Tanggal :

Yang menyatakan,

(Bunga Khairunnisa)

Hak Cipta :

1. Dilarang mengutip sebagian atau seluruh karya tulis ini tanpa mencantumkan dan menyebutkan sumber :
 - a. Pengutipan hanya untuk kepentingan pendidikan, penelitian, penulisan karya ilmiah, penulisan laporan, penulisan kritik atau tinjauan suatu masalah.
 - b. Pengutipan tidak merugikan kepentingan yang wajar Politeknik Negeri Jakarta
2. Dilarang mengumumkannya dan memperbanyak sebagian atau seluruh karya tulis ini dalam bentuk apapun tanpa izin Politeknik Negeri Jakarta

POLITEKNIK
NEGERI
JAKARTA



- Hak Cipta :**
1. Dilarang mengutip sebagian atau seluruh karya tulis ini tanpa mencantumkan dan menyebutkan sumber :
 - a. Pengutipan hanya untuk kepentingan pendidikan, penelitian, penulisan karya ilmiah, penulisan laporan, penulisan kritik atau tinjauan suatu masalah.
 - b. Pengutipan tidak merugikan kepentingan yang wajar Politeknik Negeri Jakarta
 2. Dilarang mengumumkan dan memperbanyak sebagian atau seluruh karya tulis ini dalam bentuk apapun tanpa izin Politeknik Negeri Jakarta

ABSTRAK

Nama : Bunga Khairunnisa
Program Studi : Keuangan dan Perbankan terapan
Judul : Pengaruh *Debt to Equity Ratio (DER)* dan *Total Asset Turnover (TATO)* Terhadap *Return on Equity (ROE)* Pada PT. Bank Mandiri (Persero) Tbk Periode Tahun 2015-2020

Penelitian ini bertujuan untuk mengetahui pengaruh *Debt to Equity Ratio*, Net Profit Margin dan *Total Asset Turnover* Terhadap *Return on Equity (ROE)* pada PT. Bank Mandiri (Persero) Tbk. Penelitian ini menggunakan data sekunder dengan populasi yaitu PT. Bank Mandiri (Persero) Tbk dengan tahun pengamatan 2015 hingga 2020, Data yang digunakan merupakan data triwulan yang berasal dari Laporan Keuangan publikasi PT Bank Mandiri (Persero) Tbk .website bankmandiri.co.id. Metode analisis yang digunakan dalam penelitian ini adalah analisis regresi linier berganda dan diolah dengan menggunakan bantuan SPSS version 26.0. Hasil dari penelitian ini menunjukkan bahwa secara parsial *Debt to Equity Ratio (DER)* berpengaruh positif dan signifikan terhadap *Return on Equity*, *Total Asset Turnover (TATO)* tidak berpengaruh dan tidak signifikan terhadap *Return on Equity (ROE)*. Sedangkan secara simultan *Debt to Equity Ratio (DER)* dan *Total Asset Turnover (TATO)* berpengaruh signifikan terhadap *Return on Equity (ROE)*.

Kata Kunci : *Debt to Equity Ratio*, *Total Asset Turnover (TATO)* dan *Return on Equity*.

POLITEKNIK
NEGERI
JAKARTA



Hak Cipta :

1. Dilarang mengutip sebagian atau seluruh karya tulis ini tanpa mencantumkan dan menyebutkan sumber :
 - a. Pengutipan hanya untuk kepentingan pendidikan, penelitian, penulisan karya ilmiah, penulisan laporan, penulisan kritik atau tinjauan suatu masalah.
 - b. Pengutipan tidak merugikan kepentingan yang wajar Politeknik Negeri Jakarta
2. Dilarang mengumumkan dan memperbanyak sebagian atau seluruh karya tulis ini dalam bentuk apapun tanpa izin Politeknik Negeri Jakarta

ABSTRACT

Name : Bunga Khairunnisa
Study Program : Keuangan dan Perbankan terapan
Title : *The Effect of Debt to Equity Ratio (DER) and Total Asset Turnover (TATO) on Return on Equity (ROE) at PT. Bank Mandiri (Persero) Tbk Period 2015-2020*

This study aims to determine the effect of Debt to Equity Ratio, Net Profit Margin and Total Asset Turnover Turnover on Return on Equity (ROE) at PT. Bank Mandiri (Persero) Tbk. This study uses secondary data with a population of PT. Bank Mandiri (Persero) Tbk with an observation year of 2015 to 2020, the data used is quarterly data derived from the Financial Statements published by PT Bank Mandiri (Persero) Tbk. bankmandiri.co.id website. The analytical method used in this study is multiple linear regression analysis and processed using SPSS version 26.0. The results of this study indicate that partially Debt to Equity Ratio (DER) has a positive and significant effect on Return on Equity, Total Asset Turnover (TATO) has no and no significant effect on Return on Equity (ROE). Meanwhile, simultaneously Debt to Equity Ratio (DER) and Total Asset Turnover (TATO) have a significant effect on Return on Equity (ROE).

Keywords: Debt to Equity Ratio, Total Asset Turnover and Return on equity

POLITEKNIK
NEGERI
JAKARTA



DAFTAR ISI

HALAMAN JUDUL	i
LEMBAR PERNYATAAN ORISINALITA.....	iii
LEMBAR PENGESAHAN	iv
LEMBAR PERSETUJUAN SKRIPSI.....	v
KATA PENGANTAR	vi
ABSTRAK.....	viii
<i>ABSTRACT</i>	ix
DAFTAR ISI.....	x
DAFTAR TABEL.....	xii
DAFTAR GAMBAR.....	xiii
DAFTAR LAMPIRAN.....	xiv
BAB I.....	1
PENDAHULUAN	1
1.1 Latar Belakang Masalah.....	1
1.2 Rumusan Masalah.....	6
1.3 Pertanyaan Penelitian.....	6
1.4 Tujuan Penelitian	7
1.5 Manfaat Penelitian	7
1.6 Sistematika Penelitian.....	7
BAB II.....	Error! Bookmark not defined.
TINJAUAN PUSTAKA	Error! Bookmark not defined.
2.1 Landasan Teori.....	Error! Bookmark not defined.
2.1.1 Laporan Keuangan	Error! Bookmark not defined.
2.1.2 Variabel yang Digunakan.....	Error! Bookmark not defined.
2.2 Penelitan Terdahulu	Error! Bookmark not defined.
2.3 Kerangka Konseptual.....	Error! Bookmark not defined.
2.4 Hipotesis Penelitian	Error! Bookmark not defined.
BAB III	Error! Bookmark not defined.
METEDOLOGI PENELITIAN	Error! Bookmark not defined.
3.1 Jenis dan Lokasi Penelitian.....	Error! Bookmark not defined.
3.1.1 Jenis Penelitian.....	Error! Bookmark not defined.
3.1.2 Lokasi Penelitian.....	Error! Bookmark not defined.
3.2 Populasi dan Sampel.....	Error! Bookmark not defined.

Hak Cipta :

1. Dilarang mengutip sebagian atau seluruh karya tulis ini tanpa mencantumkan dan menyebutkan sumber :
 - a. Pengutipan hanya untuk kepentingan pendidikan, penelitian , penulisan karya ilmiah, penulisan laporan, penulisan kritik atau tinjauan suatu masalah.
 - b. Pengutipan tidak merugikan kepentingan yang wajar Politeknik Negeri Jakarta
2. Dilarang mengumumkan dan memperbanyak sebagian atau seluruh karya tulis ini dalam bentuk apapun tanpa izin Politeknik Negeri Jakarta



Hak Cipta :

1. Dilarang mengutip sebagian atau seluruh karya tulis ini tanpa mencantumkan dan menyebutkan sumber :
 - a. Pengutipan hanya untuk kepentingan pendidikan, penelitian, penulisan karya ilmiah, penulisan laporan, penulisan kritik atau tinjauan suatu masalah.
 - b. Pengutipan tidak merugikan kepentingan yang wajar Politeknik Negeri Jakarta
2. Dilarang mengumumkan dan memperbanyak sebagian atau seluruh karya tulis ini dalam bentuk apapun tanpa izin Politeknik Negeri Jakarta

3.2.1	Populasi.....	Error! Bookmark not defined.
3.2.2	Sampel.....	Error! Bookmark not defined.
3.3	Definisi Operasional Variabel.....	Error! Bookmark not defined.
3.3.1	Variabel Dependen (Terikat)	Error! Bookmark not defined.
3.3.2	Variabel Independen (Bebas).....	Error! Bookmark not defined.
3.4	Jenis dan Sumber Data.....	Error! Bookmark not defined.
3.5	Teknik Pengumpulan Data.....	Error! Bookmark not defined.
3.6	Teknik Analisis Data.....	Error! Bookmark not defined.
3.6.1	Pengujian Asumsi klasik.....	Error! Bookmark not defined.
3.6.2	Analisis Data.....	Error! Bookmark not defined.
BAB IV	Error! Bookmark not defined.
HASIL PENELITIAN DAN PEMBAHASAN		Error! Bookmark not defined.
4.1	Gambaran Umum Perusahaan.....	Error! Bookmark not defined.
4.2	Gambaran Umum Variabel Penelitian	Error! Bookmark not defined.
4.2.1	Debt to Equity Ratio (DER).....	Error! Bookmark not defined.
4.2.2	<i>Total Asset Turnover</i> (TATO).....	Error! Bookmark not defined.
4.2.3	Return on Equity (ROE)	Error! Bookmark not defined.
4.3	Pengujian Statistik	Error! Bookmark not defined.
4.3.1	Uji Asumsi Klasik.....	Error! Bookmark not defined.
4.3.2	Analisis Regresi linear berganda.....	Error! Bookmark not defined.
4.3.3	Koefisien Korelasi.....	Error! Bookmark not defined.
4.3.4	Uji Hipotesis	Error! Bookmark not defined.
4.4	Pembahasan.....	Error! Bookmark not defined.
4.4.1	Pengaruh Debt to Equity Ratio (DER) terhadap Return on Equity (ROE) Error! Bookmark not defined.	
4.4.2	Pengaruh Total Asset Turnover (TATO) terhadap Return on Equity (ROE) Error! Bookmark not defined.	
4.4.3	Pengaruh Debt to Equity Ratio dan Total Asset Turnover terhadap Return on Equity (ROE).	Error! Bookmark not defined.
BAB V	9
PENUTUP		9
5.1.	Kesimpulan	9
5.1.	Saran	9
DAFTAR PUSTAKA		11



© Hak Cipta milik Politeknik Negeri Jakarta

Hak Cipta :

1. Dilarang mengutip sebagian atau seluruh karya tulis ini tanpa mencantumkan dan menyebutkan sumber :
 - a. Pengutipan hanya untuk kepentingan pendidikan, penelitian , penulisan karya ilmiah, penulisan laporan, penulisan kritik atau tinjauan suatu masalah.
 - b. Pengutipan tidak merugikan kepentingan yang wajar Politeknik Negeri Jakarta
2. Dilarang mengumumkan dan memperbanyak sebagian atau seluruh karya tulis ini dalam bentuk apapun tanpa izin Politeknik Negeri Jakarta





DAFTAR TABEL

Tabel 2.1 Penelitian Terdahulu	Error! Bookmark not defined.
Tabel 4.1 Hasil Perhitungan Debt to Equity Ratio (DER)	Error! Bookmark not defined.
Tabel 4.2 Hasil Perhitungan <i>Total Asset Turnover</i> (TATO) ..	Error! Bookmark not defined.
Tabel 4.3 Hasil Perhitungan <i>Return on Equity</i> (ROE)	Error! Bookmark not defined.
Tabel 4.4 Variabel Penelitian	Error! Bookmark not defined.
Tabel 4.5 Uji Normalitas	Error! Bookmark not defined.
Tabel 4.6 Uji Multikolinearitas	Error! Bookmark not defined.
Tabel 4.7 Uji Autokorelasi	Error! Bookmark not defined.
Tabel 4.8 Uji Glejser	Error! Bookmark not defined.
Tabel 4.9 Analisis Regresi Linear Berganda	Error! Bookmark not defined.
Tabel 4.10 Uji Korelasi	Error! Bookmark not defined.
Tabel 4.11 Uji t (Uji Parsial)	Error! Bookmark not defined.
Tabel 4.12. Uji Kelayakan Model (Uji F)	Error! Bookmark not defined.
Tabel 4.13 Koefisien Determinasi	Error! Bookmark not defined.

Hak Cipta :

1. Dilarang mengutip sebagian atau seluruh karya tulis ini tanpa mencantumkan dan menyebutkan sumber :
 - a. Pengutipan hanya untuk kepentingan pendidikan, penelitian , penulisan karya ilmiah, penulisan laporan, penulisan kritik atau tinjauan satu masalah.
 - b. Pengutipan tidak merugikan kepentingan yang wajar Politeknik Negeri Jakarta
2. Dilarang mengemukakan dan memperbanyak sebagian atau seluruh karya tulis ini dalam bentuk apapun tanpa izin Politeknik Negeri Jakarta



DAFTAR GAMBAR

Gambar 1.1 Grafik ROE Bank BUMN 2020.....	2
Gambar 1.2 Grafik ROE Bank Mandiri Periode 2015 - 2020.....	3
Gambar 1.3 Grafik DER Bank Mandiri 2015 - 2020.....	4
Gambar 1.4 Grafik TATO Bank Mandiri 2015 - 2020.....	5
Gambar 2.1 Diagram Jalur Penelitian.....	Error! Bookmark not defined.
Gambar 4.1 Uji Normalitas P-Plot.....	Error! Bookmark not defined.
Gambar 4.2 Scatterplot.....	Error! Bookmark not defined.



Hak Cipta :

1. Dilarang mengutip sebagian atau seluruh karya tulis ini tanpa mencantumkan dan menyebutkan sumber :
 - a. Pengutipan hanya untuk kepentingan pendidikan, penelitian , penulisan karya ilmiah, penulisan laporan, penulisan kritik atau tinjauan satu masalah.
 - b. Pengutipan tidak merugikan kepentingan yang wajar Politeknik Negeri Jakarta
2. Dilarang mengumumkkan dan memperbanyak sebagian atau seluruh karya tulis ini dalam bentuk apapun tanpa izin Politeknik Negeri Jakarta



Hak Cipta :

1. Dilarang mengutip sebagian atau seluruh karya tulis ini tanpa mencantumkan dan menyebutkan sumber :
 - a. Pengutipan hanya untuk kepentingan pendidikan, penelitian, penulisan karya ilmiah, penulisan laporan, penulisan kritik atau tinjauan suatu masalah.
 - b. Pengutipan tidak merugikan kepentingan yang wajar Politeknik Negeri Jakarta
2. Dilarang mengumumkan dan memperbanyak sebagian atau seluruh karya tulis ini dalam bentuk apapun tanpa izin Politeknik Negeri Jakarta

DAFTAR LAMPIRAN

Lampiran 1 Data Variabel Penelitian	1
Lampiran 2 Hasil Output Program SPSS versi 26	2
Lampiran 3 Tabel t	5
Lampiran 4 Tabel f	6
Lampiran 5 Laporan Keuangan Bank Mandiri.....	7





BAB I

PENDAHULUAN

1.1 Latar Belakang Masalah

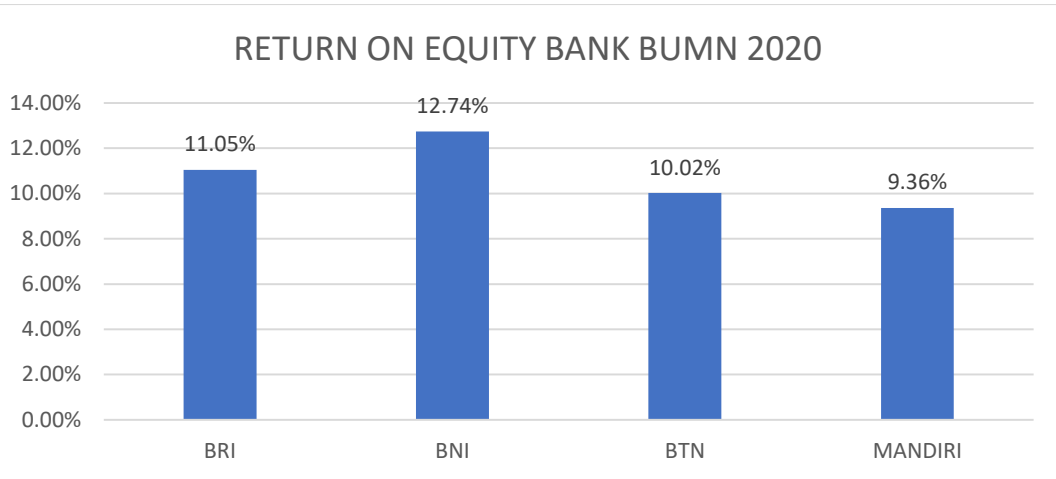
Dunia saat ini sedang terjangkit wabah Covid-19, bukan hanya sektor kesehatan yang berdampak tetapi sektor lainnya juga berdampak, dan sektor yang paling berdampak setelah sektor kesehatan ialah sektor ekonomi. Dampak Covid-19 Terhadap Ekonomi masyarakat indonesia yang mana perputaran uang akan menjadi sangat minim ditengah masyarakat serta pada saat yang sama juga produksi barang akan terbatas dan menyebabkan defisit perdagangan. (Kurniawansyah et al, 2020, 138). Dampak ekonomi dari Covid-19 ini akan menghentikan usaha hampir 24 juta orang di Asia Timur dan Pasifik. Bank Dunia juga memperkirakan hampir 35 juta orang akan tetap dalam kemiskinan. Bahkan, Bank Dunia memperkirakan jumlah orang yang hidup dalam kemiskinan ekstrim akan meningkat hingga 922 juta di seluruh dunia (World Bank, 2020). Begitu pula pada perekonomian indonesia, Badan Pusat Statistik (BPS) melaporkan, produk domestik bruto (PDB) RI pada kuartal III-2020 minus 3,49 persen (year on year/yoy). Dan pada kuartal I 2021 mengalami peningkatan tetapi pertumbuhan ekonomi masih diangka minus 0.74% dengan demikian perekonomian indonesia masih berada dalam fase resesi. Perekonomian di Indonesia terganggu akibat pandemic covid-19 ini juga terjadi pada mekanisme pasar bukan berdampak hanya pada fundamental ekonomi riil saja. Terganggunya mekanisme pasar ini dapat melenyapkan surplus ekonomi yang mempengaruhi permintaan dan penawaran. Terganggunya perekonomian di Indonesia, bukan pada fundamental ekonomi. Aspek vital ekonomi antara lain supply, demand dan supply-chain. Apabila ketiga aspek tersebut telah terganggu maka akan terjadi krisis ekonomi di berbagai lapisan masyarakat Indonesia secara merata. Karena sektor perbankan merupakan lembaga intermediasi atau perantara yang mendapatkan dananya dari sektor lain. Sehingga perbankan di indonesia terkena dampak dari resesi ekonomi. Resesi yang terjadi berdampak pada penurunan rasio profitabilitas perbankan di indonesia. Dapat dilihat dari *Return on Equity* pada bank persero indonesia menunjukkan rasio yang rendah.

Hak Cipta :

1. Dilarang mengutip sebagian atau seluruh karya tulis ini tanpa mencantumkan dan menyebutkan sumber :
 - a. Pengutipan hanya untuk kepentingan pendidikan, penelitian, penulisan karya ilmiah, penulisan laporan, penulisan kritik atau tinjauan suatu masalah.
 - b. Pengutipan tidak merugikan kepentingan yang wajar Politeknik Negeri Jakarta
2. Dilarang mengumumikan dan memperbanyak sebagian atau seluruh karya tulis ini dalam bentuk apapun tanpa izin Politeknik Negeri Jakarta

Hak Cipta :

1. Dilarang mengutip sebagian atau seluruh karya tulis ini tanpa mencantumkan dan menyebutkan sumber :
 - a. Pengutipan hanya untuk kepentingan pendidikan, penelitian, penulisan karya ilmiah, penulisan laporan, penulisan kritik atau tinjauan suatu masalah.
 - b. Pengutipan tidak merugikan kepentingan yang wajar Politeknik Negeri Jakarta
2. Dilarang mengumumkannya dan memperbanyak sebagian atau seluruh karya tulis ini dalam bentuk apapun tanpa izin Politeknik Negeri Jakarta



Gambar 1.1 Grafik ROE Bank BUMN 2020

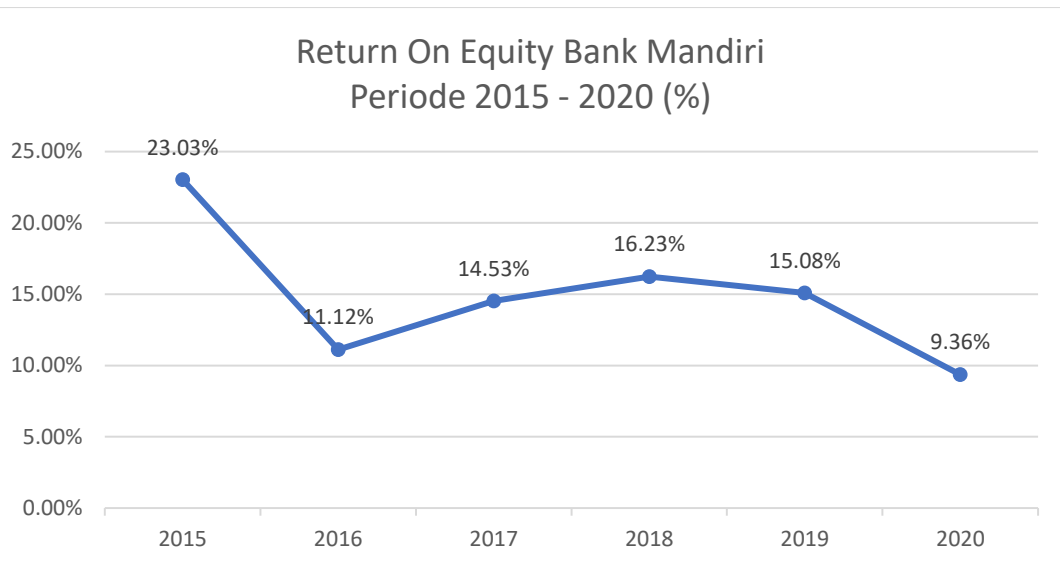
Sumber : data diolah dari www.ojk.go.id diakses pada 20 Juni 2021 Pukul 14.06

Gambar 1.1 Menunjukkan tingkat rasio pada Bank BUMN yang terdiri dari BRI, BNI, BTN dan Mandiri. ROE yang mengukur tingkat profitabilitas bank BUMN tersebut menunjukkan tingkat rasio yang rendah. Hanya BNI yang menunjukkan rasio yang diatas minimal tetapi tiga diantara bank BUMN tersebut memiliki rasio dibawah rasio minimal yang di tetapkan Bank Indonesia Standar ROE menurut *Peraturan NO 28 /SEOJK.03/2019 adalah 12%*.

Namun dari Bank BUMN yang rasionya berada dibawah minimal, Tingkat ROE pada PT Bank mandiri TBK menunjukkan hasil yang paling rendah hingga menyentuh angka 9,36%. Bank mandiri kini menyandang status sebagai bank dengan nilai aset tersebsar di Indonesia sehingga bank mandiri mencerminkan peran penting dalam ekonomi dan industri perbankan nasional tetapi tingkat profitabilitas berbanding terbalik karena profitabilitas bank mandiri menunjukkan hasil yang paling rendah dibandingkan bank persero lainnya. Dilihat dari tingkat ROE bank Mandiri dari tahun sebelumnya sebelum pandemi berlangsung. Bank Mandiri telah mengalami penurunan yang cukup signifikan.

Hak Cipta :

1. Dilarang mengutip sebagian atau seluruh karya tulis ini tanpa mencantumkan dan menyebutkan sumber :
 - a. Pengutipan hanya untuk kepentingan pendidikan, penelitian, penulisan karya ilmiah, penulisan laporan, penulisan kritik atau tinjauan suatu masalah.
 - b. Pengutipan tidak merugikan kepentingan yang wajar Politeknik Negeri Jakarta
2. Dilarang mengemukakan dan memperbanyak sebagian atau seluruh karya tulis ini dalam bentuk apapun tanpa izin Politeknik Negeri Jakarta



Gambar 1.2 Grafik ROE Bank Mandiri Periode 2015 - 2020

Sumber : data diolah dari <https://bankmandiri.co.id/web/ir/annual-reports-2015-2020> pada 20 Juni 2021 pukul 15.00 WIB

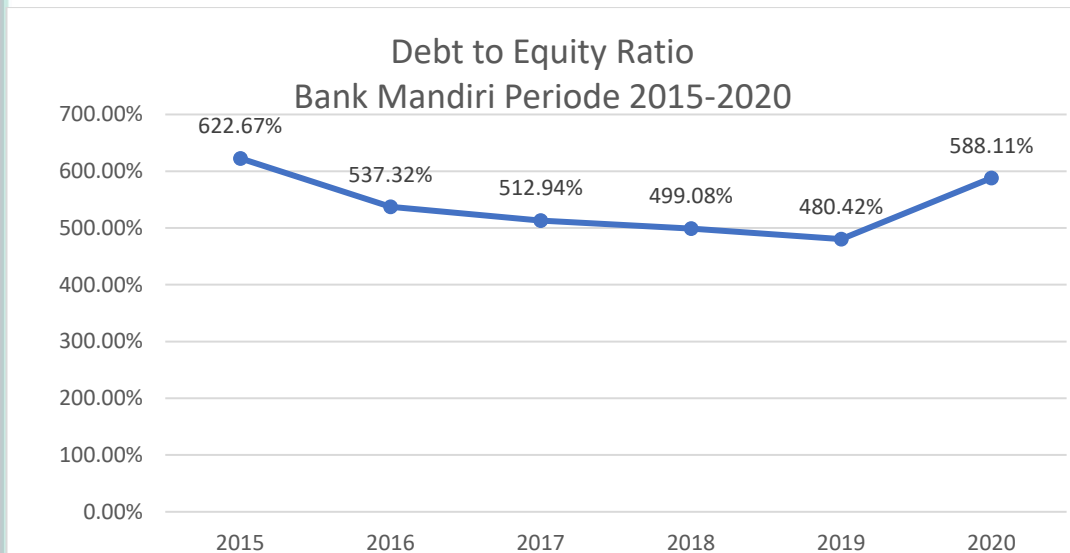
Di tahun 2015 memiliki rasio sebesar 23,03% kemudian di tahun 2016 mengalami penurunan yang sangat dratis hingga menyentuh angka 11,12% terjadi peningkatan pada tahun-tahun selanjutnya, tetapi menurun kembali pada tahun 2020 hingga menyentuh angka 9.36%. Jika ROE relatif rendah dibandingkan dengan bank lain, ROE akan cenderung mengurangi akses bank untuk mendapatkan modal baru yang mungkin diperlukan untuk memperluas dan mempertahankan posisi kompetitif di pasar. (Gup & Kolari, 2005, 48)

Return On Equity (ROE) yang dihasilkan dapat berubah sesuai dengan kondisi serta faktor-faktor yang mempengaruhinya. Dalam penelitian ini peneliti menggunakan beberapa faktor seperti *Debt to Equity Ratio* dan *total asset Turnover* yang diduga mempengaruhi *Return On Equity*. Peneliti

menggunakan Rasio Solvabilitas dikarenakan rasio ini sangat penting bagi para kreditur atau calon kreditur untuk mengetahui seberapa besar para pemilik (pemegang saham) mempunyai dana dalam perusahaan tersebut, hal ini digunakan untuk menentukan tingkat keamanan para kreditur. Rasio yang dipakai ialah *Debt to Equity Ratio* (DER) merupakan perbandingan antara hutang-hutang dan ekuitas dalam pendanaan perusahaan dan menunjukkan kemampuan modal.

Hak Cipta :

1. Dilarang mengutip sebagian atau seluruh karya tulis ini tanpa mencantumkan dan menyebutkan sumber :
 - a. Pengutipan hanya untuk kepentingan pendidikan, penelitian, penulisan karya ilmiah, penulisan laporan, penulisan kritik atau tinjauan suatu masalah.
 - b. Pengutipan tidak merugikan kepentingan yang wajar Politeknik Negeri Jakarta
2. Dilarang mengumumkan dan memperbanyak sebagian atau seluruh karya tulis ini dalam bentuk apapun tanpa izin Politeknik Negeri Jakarta



Gambar 1.3 Grafik DER Bank Mandiri 2015 - 2020

Sumber : data diolah dari <https://bankmandiri.co.id/web/ir/annual-reports-2015-2020> pada 20 Juni 2021 pukul 15.10 WIB

Rasio DER Bank Mandiri untuk tahun 2015 menunjukkan rasio yang cukup fluktuatif, pada tahun 2015 menunjukkan rasio sebesar 622,67% dikeadaan tingkat ROE sebesar 23,03%, kemudian pada tahun-tahun selanjutnya menunjukkan penurunan pada tahun 2016 menjadi 532,32% kemungkinan menurun kembali pada tahun 2017 sebesar 512,94% kemudian ditahun selanjutnya menurun menjadi 499,08% dan 480,42% dan kembali mengalami peningkatan di tahun 2020 menjadi 588,11% disaat tingkat ROE Bank mandiri jatuh ke angka 9,36%.

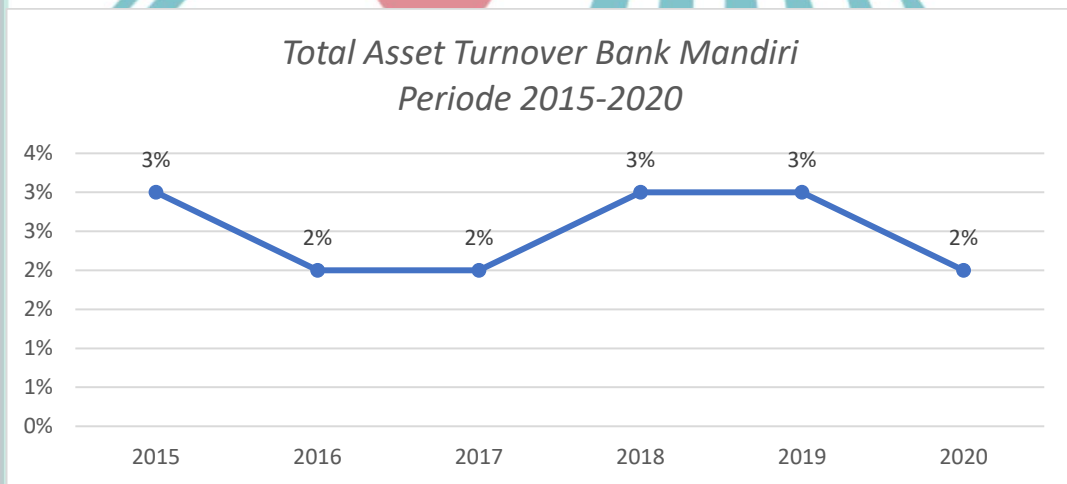
Disaat tingkat ROE pada bank Mandiri tinggi pada tahun 2015 rasio DER Bank Mandiri juga menunjukkan rasio yang terbilang cukup tinggi, tetapi disaat tingkat ROE pada Bank Mandiri menurun drastis rasio DER menunjukkan hasil yang tinggi pula. Hal ini bertolak belakang terhadap teori yang dikemukakan oleh Weston dan Brigham yang menyatakan bahwa perusahaan yang memiliki tingkat pengembalian investasi (Profitabilitas) tinggi cenderung memiliki utang dalam jumlah kecil karena penggunaan ekuitas (modal sendiri) lebih besar dan bertolak belakang dari *trade of theory* yang menyatakan bahwa perusahaan mendasarkan keputusan pendanaan pada suatu struktur modal yang optimal. Struktur modal optimal tercapai pada saat terjadi keseimbangan antara manfaat menggunakan utang dengan biaya menggunakan utang.

Terdapat perbedaan penelitian tentang pengaruh *Debt to Equity Ratio* terhadap *Return on Equity* (ROE) penelitian yang telah dilakukan oleh Balqish (2020), Jessica et al.,

Hak Cipta :

1. Dilarang mengutip sebagian atau seluruh karya tulis ini tanpa mencantumkan dan menyebutkan sumber :
 - a. Pengutipan hanya untuk kepentingan pendidikan, penelitian, penulisan karya ilmiah, penulisan laporan, penulisan kritik atau tinjauan suatu masalah.
 - b. Pengutipan tidak merugikan kepentingan yang wajar Politeknik Negeri Jakarta
2. Dilarang mengumumkan dan memperbanyak sebagian atau seluruh karya tulis ini dalam bentuk apapun tanpa izin Politeknik Negeri Jakarta

(2020), Pongranga et al., (2015), Nada et al., (2021), Rahmah & Asnawi, (2019), Hendawati (2017), Arr Rassyd et al., (2017), menyatakan bahwa *Debt to Equity Ratio* berpengaruh signifikan terhadap *Return on Equity*. Sedangkan penelitian yang dilakukan oleh Siregar & Harahap (2021), menyatakan bahwa *Debt to Equity Ratio* tidak berpengaruh terhadap *Return on Equity* sehingga dengan adanya perbedaan hasil penelitian tersebut membuat kontroversi pada variabel *Debt to Equity Ratio*. Selain menggunakan rasio solvabilitas penulis menggunakan rasio aktivitas untuk dijadikan variabel independen. Rasio aktivitas yang penulis gunakan ialah *Total Asset Turnover* (TATO) dikarenakan bank mandiri memiliki total aset terbesar diantara bank lainnya sehingga digunakan *Total Asset Turnover* (TATO) untuk melihat efisiensi penggunaan total aset bank dalam menghasilkan pendapatan.



Gambar 1.4 Grafik TATO Bank Mandiri 2015 - 2020

Sumber : data diolah dari <https://bankmandiri.co.id/web/ir/annual-reports-2015-2020> pada 20 Juni 2021 pukul 15.20 WIB

Total Asset Turnover (TATO) menunjukkan tingkat efisiensi penggunaan keseluruhan aktiva bank di dalam menghasilkan pendapatan tertentu. *Total Asset Turnover* pada bank mandiri terbilang cukup stabil dan fluktuatif di rasio 2% hingga 3%. Terdapat perbedaan penelitian tentang pengaruh *Total Asset Turnover* terhadap *Return on Equity* (ROE). Penelitian yang dilakukan oleh Jessica et al., (2020), Siregar & Harahap (2021), Pongranga et al., (2015), Arr Rassyd et al., (2017) mengatakan bahwa *Total Asset Turnover* berpengaruh signifikan terhadap *Return on Equity* sedangkan menurut Hendawati (2017) *Total Asset Turnover* tidak berpengaruh signifikan terhadap *Return on Equity*.

Berdasarkan uraian latar belakang diatas penulis mengindikasi adanya *research gap* dan



fenomena gap yang terjadi dalam *Debt to Equity Ratio* dan *Total Asset Turnover* dalam mempengaruhi *Return on Equity* pada Bank Mandiri Periode 2015-2020. Sehingga penulis mengambil judul penelitian “**PENGARUH DEBT TO EQUITY RATIO (DER) DAN TOTAL ASSET TURNOVER (TATO) TERHADAP RETURN ON EQUITY (ROE) PADA PT. BANK MANDIRI (PERSERO) TBK TAHUN 2015-2020**”.

1.2 Rumusan Masalah

Terjadinya penurunan profitabilitas yang ditunjukkan oleh *Return on Equity Ratio* pada PT. Bank Mandiri Persero yang disebabkan oleh *pandemic Covid-19* yang sedang terjadi mengakibatkan resesi pada perekonomian. Bank Mandiri ialah bank persero yang memiliki tingkat asset tertinggi, tetapi memiliki tingkat profitabilitas yang paling rendah diantara bank lainnya. Jika ROE relatif rendah dibandingkan dengan bank lain, ROE akan cenderung mengurangi akses bank untuk mendapatkan modal baru yang mungkin diperlukan untuk memperluas dan mempertahankan posisi kompetitif di pasar. Maka dari itu peneliti ingin mengetahui faktor apa saja yang berpengaruh terhadap tingkat *Return on Equity* (ROE) pada Bank Mandiri. ada beberapa faktor yang diduga berpengaruh terhadap *Return on Equity* (ROE). Yaitu *Debt to Equity Ratio* (DER) dan *Total Asset Turnover* (TATO). Berdasarkan laporan keuangan Bank Mandiri, dapat diketahui adanya *gap* hasil yaitu tidak konsisten antara teori yang ada dengan data empiris. Pada Penjabaran latar belakang di atas, terdapat *fenomena* penelitian dan *gap* penelitian terkait masalah tersebut.

1.3 Pertanyaan Penelitian

1. Apakah terdapat pengaruh yang signifikan antara variabel *Debt to Equity Ratio* (DER) terhadap *Return On Equity* (ROE) pada pada PT Bank Mandiri (persero) Tbk?
2. Apakah terdapat pengaruh yang signifikan antara variabel *Total Asset Turnover* (TATO) terhadap *Return On Equity* (ROE) pada PT Bank Mandiri (persero) Tbk?
3. Apakah terdapat pengaruh yang signifikan antara variabel *Debt to Equity Ratio* (DER) dan *Total Asset Turnover* (TATO) terhadap *Return On Equity* (ROE) pada PT Bank Mandiri (persero) Tbk?

Hak Cipta :

1. Dilarang mengutip sebagian atau seluruh karya tulis ini tanpa mencantumkan dan menyebutkan sumber :
 - a. Pengutipan hanya untuk kepentingan pendidikan, penelitian, penulisan karya ilmiah, penulisan laporan, penulisan kritik atau tinjauan suatu masalah.
 - b. Pengutipan tidak merugikan kepentingan yang wajar Politeknik Negeri Jakarta
2. Dilarang mengumumikan dan memperbanyak sebagian atau seluruh karya tulis ini dalam bentuk apapun tanpa izin Politeknik Negeri Jakarta



Hak Cipta :

1. Dilarang mengutip sebagian atau seluruh karya tulis ini tanpa mencantumkan dan menyebutkan sumber :
 - a. Pengutipan hanya untuk kepentingan pendidikan, penelitian, penulisan karya ilmiah, penulisan laporan, penulisan kritik atau tinjauan suatu masalah.
 - b. Pengutipan tidak merugikan kepentingan yang wajar Politeknik Negeri Jakarta
2. Dilarang mengumumkan dan memperbanyak sebagian atau seluruh karya tulis ini dalam bentuk apapun tanpa izin Politeknik Negeri Jakarta

1.4 Tujuan Penelitian

1. Untuk mengetahui pengaruh antara variabel *Debt to Equity Ratio* (DER) terhadap *Return On Equity* (ROE) pada PT Bank Mandiri (persero) Tbk?
2. Untuk mengetahui pengaruh antara variabel *Total Asset Turnover* (TATO) terhadap *Return On Equity* pada PT Bank Mandiri (persero) Tbk?
3. Untuk mengetahui pengaruh antara variabel *Debt to Equity Ratio* (DER) dan *Total Asset Turnover* (TATO) terhadap *Return On Equity* pada PT Bank Mandiri (persero) Tbk?

1.5 Manfaat Penelitian

1. Bagi Peneliti
Menambah wawasan dan dapat memberikan pendapat dan saran mengenai *Return On Equity* (ROE).
2. Bagi Perusahaan
Dari penelitian ini diharapkan menjadi bahan masukan atau pertimbangan bagi perusahaan atas hasil dari penelitian yang dilakukan dan juga sebagai sumbangan pemikiran kepada perusahaan dalam mengambil kebijakan yang berhubungan dengan *Return On Equity* (ROE).
3. Bagi Pihak Lain
Diharapkan dapat menjadi bahan bacaan dan referensi terutama penelitian yang berkaitan dengan *Return On Equity* (ROE) Penelitian ini juga diharapkan dapat memberikan manfaat bagi para pemegang saham (institusional) dalam rangka memonitor kebijakan yang diambil oleh manajemen dalam penentuan struktur utang dan TATO serta pengaruh kebijakan tersebut terhadap hak pemegang saham yang akan diterima berdasarkan tingkat return on equity yang dihasilkan perusahaan.

1.6 Sistematika Penelitian

Untuk mempermudah melihat hasil dari penelitian ini, maka disusunlah dengan sistematika penulisan sebagai berikut :

BAB 1 : PENDAHULUAN

Pada bab ini menjelaskan latar belakang masalah yang menguraikan alasan penelitian dilakukan, rumusan masalah yang merupakan masalah penelitian yang akan diteliti, pertanyaan penelitian yang berupa pertanyaan yang akan diteliti,



© Hak Cipta milik Politeknik Negeri Jakarta

tujuan penelitian yang diuraikan berdasarkan permasalahan, manfaat penelitian serta sistematika penulisan.

BAB II : TINJAUAN PUSTAKA

Dalam bab ini berisi landasan teori yang mendasari penelitian terdahulu yang sejenis dan kerangka pemikiran yang menggambarkan hubungan antar variabel penelitian serta hipotesis penelitian.

BAB III : METODE PENELITIAN

Dalam bab ini menguraikan deskripsi dari variabel penelitian, definisi operasional, penentuan sampel penelitian, metode pengumpulan data penelitian serta metode analisis data dan mekanisme alat analisis yang menjelaskan metode analisis data dan mekanisme alat analisis yang digunakan dalam penelitian.

BAB IV : HASIL PENELITIAN DAN PEMBAHASAN

Dalam bab ini menjelaskan mengenai deskripsi objek penelitian, analisis data dan pembahasannya.

BAB V : PENUTUP

Pada bab ini berisi kesimpulan dari hasil penelitian serta saran-saran.

Hak Cipta :

1. Dilarang mengutip sebagian atau seluruh karya tulis ini tanpa mencantumkan dan menyebutkan sumber :
 - a. Pengutipan hanya untuk kepentingan pendidikan, penelitian, penulisan karya ilmiah, penulisan laporan, penulisan kritik atau tinjauan suatu masalah.
 - b. Pengutipan tidak merugikan kepentingan yang wajar Politeknik Negeri Jakarta
2. Dilarang mengumumkan dan memperbanyak sebagian atau seluruh karya tulis ini dalam bentuk apapun tanpa izin Politeknik Negeri Jakarta

BAB V

PENUTUP

5.1. Kesimpulan

Berdasarkan hasil pengujian dan pembahasan mengenai pengaruh variabel independen yaitu *Debt to Equity Ratio (DER)* dan *Total Asset Turnover (TATO)* terhadap variabel dependen yaitu *Return on Equity (ROE)* dari penelitian ini dapat ditarik kesimpulan sebagai berikut:

1. Pengujian secara parsial melalui uji t didapatkan hasil bahwa DER berpengaruh secara signifikan dan bernilai positif terhadap variabel terikatnya, *Return on Equity (ROE)*. Hal ini dapat dilihat dari hasil thitung $3.527 > 2.086$ dan nilai signifikansi $0.002 < 0.05$. yang dapat diartikan ketika *Debt to Equity rasio* mengalami peningkatan maka rasio profitabilitas yang ditunjukkan oleh *Return on Equity* juga akan mengalami peningkatan.
2. Pengujian secara parsial melalui uji t didapatkan hasil bahwa TATO tidak berpengaruh dan tidak signifikan terhadap variabel terikatnya, *Return on Equity (ROE)*. Dapat dilihat dari nilai thitung $3.527 > ttabel 2.086$ dan nilai signifikansi $0.509 > 0.05$. Hal ini terjadi dikarenakan disaat terjadi Penurunan pada *Return on Equity Bank Mandiri* tidak diimbangi dengan *Total Asset Turnover (TATO)* yang bergerak secara fluktuatif.
3. Secara simultan variabel independen *Debt to Equity Ratio* dan *Total Asset Turnover* terhadap variabel dependen *Return on Equity* berpengaruh dan signifikan. Berdasarkan hasil penelitian menggunakan uji f (simultan) Dari uji anova atau uji *F test* tersebut, F_{hitung} sebesar 6.244 sedangkan F_{tabel} dengan tingkat signifikansi 5% diperoleh F_{tabel} 3.44. Dalam hal ini maka $F_{hitung} 6.244 > F_{tabel} 3.44$ atau dari tabel anova, dapat dilihat besar sig yaitu 0.008 karena signifikan penelitian kurang dari 0.05 ($0.008 < 0.05$).

5.1. Saran

Dari hasil kesimpulan dalam penelitian ini maka dapat dikemukakan beberapa saran yang bermanfaat bagi perusahaan maupun bagi pihak-pihak lain yang berkepentingan. Adapun saran-saran yang dapat diberikan sebagai berikut:



© Hak Cipta milik Politeknik Negeri Jakarta

Hak Cipta :

1. Dilarang mengutip sebagian atau seluruh karya tulis ini tanpa mencantumkan dan menyebutkan sumber :
 - a. Pengutipan hanya untuk kepentingan pendidikan, penelitian, penulisan karya ilmiah, penulisan laporan, penulisan kritik atau tinjauan suatu masalah.
 - b. Pengutipan tidak merugikan kepentingan yang wajar Politeknik Negeri Jakarta
2. Dilarang mengumumkan dan memperbanyak sebagian atau seluruh karya tulis ini dalam bentuk apapun tanpa izin Politeknik Negeri Jakarta

1. Hasil penelitian menunjukkan bahwa *Debt to Equity Ratio* berpengaruh positif dan signifikan terhadap tingkat profitabilitas bank mandiri maka manajemen perusahaan diharapkan dapat mengelolah modal kerja dengan baik agar dapat meningkatkan profitabilitas pada Bank Mandiri.
2. Bagi manajemen perusahaan agar dapat mempertahankan dan meningkatkan hasil *Debt to Equity Ratio*. Peningkatan hasil ini dapat menarik pada investor untuk menanamkan modalnya pada perusahaan yang akan berakibat positif bagi peningkatan profitabilitas Bank Mandiri dikarenakan DER berpengaruh positif terhadap tingkat ROE.
3. Penelitian ini hanya menggunakan DER dan TATO sebagai faktor yang mempengaruhi ROE. Untuk selanjutnya diharapkan dapat mengembangkan penelitian ini dengan menilai rasio keuangan lainya seperti NIM, LDR, dan variabel-variabel diluar rasio profitabilitas, solvabilitas, dan aktivitas.

POLITEKNIK
NEGERI
JAKARTA



DAFTAR PUSTAKA

- Agus, S. (2016). *Manajemen Keuangan Teori dan Aplikasi. Edisi 4*. Yogyakarta: BPFE.
- Arr Rassyd, S. N., Suci, N. M., & Telegawathi, N. L. W. S. (2017). Pengaruh Debt to Equity Ratio dan Current Ratio serta Total Asset Turnover terhadap Return on Equity pada Perusahaan Sektor Pertambangan Yang Terdaftar di Bursa Efek Indonesia. *Jurnal Manajemen Indonesia*, 5(2), 1–8. <https://ejournal.undiksha.ac.id/index.php/JMI/article/view/13560> diakses pada tanggal 20 Agustus 2021 pukul 01.35 WIB
- Balqish, A. T. (2020). Pengaruh CR dan DER terhadap ROE pada Perusahaan Perdagangan Eceran di BEI Periode 2015-2018. *Owner (Riset Dan Jurnal Akuntansi)*, 4(2), 657–666. <https://doi.org/10.33395/owner.v4i2.298> diakses pada tanggal 24 Agustus 2021 pukul 13.04 WIB
- Brigham, E. F. Dan Houston, J. F. 2012. *Dasar-dasar Manajemen Keuangan*. Jakarta: Salemba Empat.
- Ghozali, I. (2018). *Aplikasi Analisis Multivariate dengan Program IBM SPSS*. Semarang: Badan Penerbit Universitas Diponegoro.
- Gup, B., & Kolari, J. W. (2005). *Commercial banks* (3rd ed). United States: John Wiley & Sons.
- Hartono, J. (2015). *Portofolio dan Analisis Investasi Edisi Kelima*. Teori.
- Hery. (2018). *Analisa Laporan Keuangan*. Jakarta: PT Gramedia Widiasarana Indonesia.
- Hendawati, H. (2017). Analisis Current Ratio, Debt To Equity Ratio Dan Total Asset Turn Over Terhadap Return on Equity. *Jurnal SIKAP (Sistem Informasi, Keuangan, Auditing Dan Perpajakan)*, 1(1), 97–110. <https://doi.org/10.32897/sikap.v1i2.52> diakses pada tanggal 20 Agustus 2021 pukul 14.00 WIB

Hak Cipta :

1. Dilarang mengutip sebagian atau seluruh karya tulis ini tanpa mencantumkan dan menyebutkan sumber :
 - a. Pengutipan hanya untuk kepentingan pendidikan, penelitian, penulisan karya ilmiah, penulisan laporan, penulisan kritik atau tinjauan suatu masalah.
 - b. Pengutipan tidak merugikan kepentingan yang wajar Politeknik Negeri Jakarta
2. Dilarang mengumumikan dan memperbanyak sebagian atau seluruh karya tulis ini dalam bentuk apapun tanpa izin Politeknik Negeri Jakarta



Hak Cipta :

1. Dilarang mengutip sebagian atau seluruh karya tulis ini tanpa mencantumkan dan menyebutkan sumber :
 - a. Pengutipan hanya untuk kepentingan pendidikan, penelitian, penulisan karya ilmiah, penulisan laporan, penulisan kritik atau tinjauan suatu masalah.
 - b. Pengutipan tidak merugikan kepentingan yang wajar Politeknik Negeri Jakarta
2. Dilarang mengumumikan dan memperbanyak sebagian atau seluruh karya tulis ini dalam bentuk apapun tanpa izin Politeknik Negeri Jakarta

Hidayat, W. W. (2018). *Analisa Laporan Keuangan*. Sidoharjo: Uwais Inspirasi Indonesia.

Irham, F. (2018). *Pengantar Manajemen Keuangan*. Bandung: Alfabeta.

Jessica, J., Lilia, W., Leonardy, C., Kartika, M., & Panggabean, N. (2020). Pengaruh ITO, CR, DER, TATO dan WCTO Terhadap ROE Pada Perusahaan Aneka Industri Terdaftar Di BEI. *Berkala Akuntansi Dan Keuangan Indonesia*, 4(2), 43–56. <https://doi.org/10.20473/baki.v4i2.16792> diakses pada tanggal 25 Agustus 2021 pukul 13.47 WIB

Kasmir. (2017). *Pengantar Manajemen Keuangan*. Jakarta: Salemba Empat.

Krisnandi, H., Awaloedin, D. T., & Saulinda, S. (2019). PENGARUH CURRENT RATIO, INVENTORY TURNOVER, DEBT TO EQUITY RATIO DAN UKURAN PERUSAHAAN TERHADAP KINERJA KEUANGAN PERUSAHAAN. *Jurnal Rekayasa Informasi*, 8(2), 111–123. <https://ejournal.istn.ac.id/index.php/rekayasainformasi/article/view/486> di akses pada tanggal 23 Agustus 2021 pukul 08.12 WIB

Lupiyoadi, R. (2014). *Manajemen Pemasaran Jasa. Edisi 3*. Jakarta: Salemba Empat.

Margaretha, F. (2015). *Manajemen Keuangan*. Jakarta: Erlangga.

Munawir. (2016). *Analisa Laporan Keuangan*. Yogyakarta: Liberty Yogyakarta.

Murhadi, W. R. (2013). *Analisis Laporan Keuangan, Proyeksi dan Valuasi Saham*. Jakarta: Salemba Empat.

Nada, N. C., & Hasanuh, N. (2021). PENGARUH CURRENT RATIO DAN DEBT TO EQUITY RATIO TERHADAP RETURN ON EQUITY PADA SUB SEKTOR OTOMOTIF. *Competitive Jurnal Akuntansi Dan Keuangan*, 5(2), 75–80. <http://jurnal.umt.ac.id/index.php/competitive/article/view/4225/0> diakses pada tanggal 25 Agustus 2021 pukul 14.34 WIB

Otoritas Jasa Keuangan. (2019). Surat Edaran Otoritas Jasa Keuangan (SEOJK) No.10/SEOJK.03/2019 tentang PENERAPAN MANAJEMEN RISIKO BAGI BANK PERKREDITAN RAKYAT. <https://www.ojk.go.id> diakses pada tanggal 21 Agustus 2021 Pukul 23.42



Hak Cipta :

1. Dilarang mengutip sebagian atau seluruh karya tulis ini tanpa mencantumkan dan menyebutkan sumber :
 - a. Pengutipan hanya untuk kepentingan pendidikan, penelitian, penulisan karya ilmiah, penulisan laporan, penulisan kritik atau tinjauan suatu masalah.
 - b. Pengutipan tidak merugikan kepentingan yang wajar Politeknik Negeri Jakarta
2. Dilarang mengumumkan dan memperbanyak sebagian atau seluruh karya tulis ini dalam bentuk apapun tanpa izin Politeknik Negeri Jakarta

Pongrangga, R. A., Dzulkirom, M., & Salfi, M. (2015). Pengaruh Current Ratio, Total Asset Turnover dan Debt to Equity Ratio Terhadap Return on Equity (Studi Pada Perusahaan Sub Sektor Property dan Real-Estate yang terdaftar di BEI Periode 2011-2014). *Jurnal Administrasi Bisnis (JAB)*, 25(2), 1–8. <http://administrasibisnis.studentjournal.ub.ac.id/index.php/jab/article/view/1006/1189> diakses pada tanggal 20 Agustus 2021 pukul 14.05 WIB

Siregar, Q. R., & Harahap, D. D. (2021). Influence Current Ratio, Debt to Equity Ratio and Total Asset Turnover on Return on Equity in the Transportation Sector Industry. *International Journal of Business Economics (IJBE)*, 2(2), 99–112. <http://jurnal.umsu.ac.id/index.php/ijbe/article/view/6644/5399> diakses pada tanggal 20 Agustus 2021 pukul 14.15 WIB

Sjahrial, D. (2020). *Manajemen Keuangan (Edisi 4)*. Jakarta: Mitra Wacana Media.

Sugiyono. (2015). *Metode Penelitian Bisnis (Cetakan ke)*. Bandung: Alfabeta.

Sujarweni, V. W. (2015). *Metodologi Penelitian–Bisnis & Ekonomi*. Yogyakarta: Pustaka Baru Press.

Sujarweni, W. (2015). *SPSS untuk Penelitian*. Yogyakarta: Pustaka Baru Press

Quarterly Financial, Laporan Keuangan PT Bank Mandiri (Persero) Tbk tahun 2015 – 2020 [Quarterly Financials - IR \(bankmandiri.co.id\)](http://QuarterlyFinancials-IR.bankmandiri.co.id) diakses pada tanggal 20 Agustus 2021 Pukul 15.05 WIB

LAMPIRAN

Lampiran 1 Data Variabel Penelitian

TAHUN		ASET	UTANG	EKUITAS
2015	TRWLN 1	Rp 868,347,839	Rp 763,557,081	Rp 104,790,758
	TRWLN 2	Rp 914,075,204	Rp 804,813,395	Rp 109,261,809
	TRWLN 3	Rp 905,759,300	Rp 792,622,301	Rp 113,136,999
	TRWLN 4	Rp 910,063,409	Rp 790,571,568	Rp 119,491,841
2016	TRWLN 1	Rp 906,739,407	Rp 788,692,149	Rp 118,047,258
	TRWLN 2	Rp 971,444,434	Rp 824,355,240	Rp 147,089,194
	TRWLN 3	Rp 975,163,198	Rp 822,377,491	Rp 152,785,707
	TRWLN 4	Rp 1,038,706,609	Rp 885,336,286	Rp 153,369,723
2017	TRWLN 1	Rp 1,034,307,013	Rp 882,482,532	Rp 151,824,481
	TRWLN 2	Rp 1,067,410,775	Rp 909,966,480	Rp 157,444,295
	TRWLN 3	Rp 1,078,703,363	Rp 914,812,245	Rp 163,891,118
	TRWLN 4	Rp 1,124,700,847	Rp 954,694,715	Rp 170,006,132
2018	TRWLN 1	Rp 1,098,158,355	Rp 932,958,994	Rp 165,199,361
	TRWLN 2	Rp 1,155,547,664	Rp 985,505,522	Rp 170,042,142
	TRWLN 3	Rp 1,173,644,878	Rp 997,367,859	Rp 176,277,019
	TRWLN 4	Rp 1,202,252,094	Rp 1,017,291,789	Rp 184,960,305
2019	TRWLN 1	Rp 1,205,972,265	Rp 1,012,307,090	Rp 193,665,175
	TRWLN 2	Rp 1,235,627,826	Rp 1,045,939,259	Rp 189,688,567
	TRWLN 3	Rp 1,275,670,413	Rp 1,074,842,150	Rp 200,828,263
	TRWLN 4	Rp 1,318,246,335	Rp 1,109,211,810	Rp 209,034,525
2020	TRWLN 1	Rp 1,320,038,161	Rp 1,142,596,520	Rp 177,441,641
	TRWLN 2	Rp 1,359,441,443	Rp 1,176,122,507	Rp 183,318,936
	TRWLN 3	Rp 1,406,655,075	Rp 1,221,570,554	Rp 185,084,521
	TRWLN 4	Rp 1,429,334,484	Rp 1,240,191,532	Rp 189,142,952

	LABA BERSIH	DER	TATO	ROE
Rp	5,369,866	729%	1%	26%
Rp	10,336,519	737%	1%	24%
Rp	15,159,983	701%	2%	22%
Rp	21,152,398	662%	3%	23%
Rp	4,027,205	668%	1%	18%
Rp	7,502,146	560%	1%	13%
Rp	12,637,010	538%	2%	14%
Rp	14,650,163	577%	2%	14%
Rp	4,277,495	581%	1%	13%
Rp	9,857,220	578%	1%	14%
Rp	15,628,028	558%	2%	15%
Rp	21,443,042	562%	2%	15%
Rp	6,075,608	565%	1%	17%
Rp	12,579,030	580%	1%	17%

Hak Cipta :

1. Dilarang mengutip sebagian atau seluruh karya tulis ini tanpa mencantumkan dan menyebutkan sumber :
 - a. Pengutipan hanya untuk kepentingan pendidikan, penelitian, penulisan karya ilmiah, penulisan laporan, penulisan kritik atau tinjauan suatu masalah.
 - b. Pengutipan tidak merugikan kepentingan yang wajar Politeknik Negeri Jakarta
2. Dilarang mengumumkan dan memperbanyak sebagian atau seluruh karya tulis ini dalam bentuk apapun tanpa izin Politeknik Negeri Jakarta

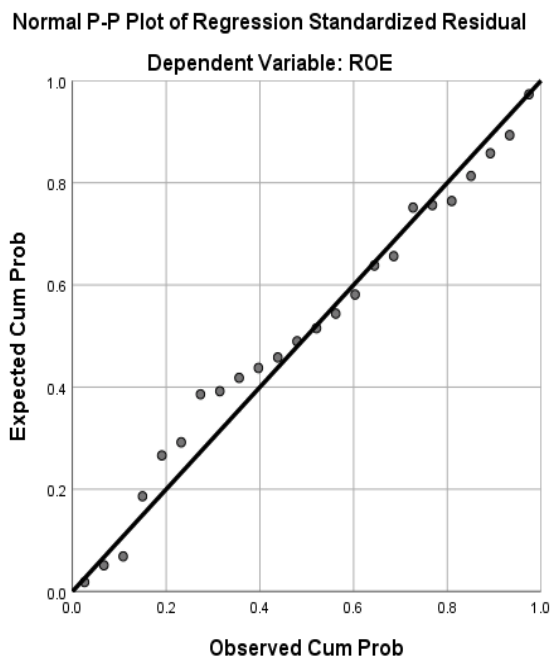
Hak Cipta :

1. Dilarang mengutip sebagian atau seluruh karya tulis ini tanpa mencantumkan dan menyebutkan sumber :
 - a. Pengutipan hanya untuk kepentingan pendidikan, penelitian , penulisan karya ilmiah, penulisan Laporan, penulisan kritik atau tinjauan suatu masalah.
 - b. Pengutipan tidak merugikan kepentingan yang wajar Politeknik Negeri Jakarta
2. Dilarang mengumumkan dan memperbanyak sebagian atau seluruh karya tulis ini dalam bentuk apapun tanpa izin Politeknik Negeri Jakarta

Rp	18,700,408	566%	2%	16%
Rp	25,851,937	550%	3%	16%
Rp	7,461,182	523%	1%	17%
Rp	13,988,402	551%	1%	16%
Rp	20,938,486	535%	2%	15%
Rp	28,455,592	531%	3%	15%
Rp	8,074,447	644%	1%	21%
Rp	10,552,478	642%	1%	13%
Rp	14,433,405	660%	1%	12%
Rp	17,645,624	656%	2%	9%

Lampiran 2 Hasil Output Program SPSS versi 26

1. Normalitas dengan Normal Probability Plot



2. Hasil Uji Normalitas dengan One-Sample Kolmogorov-Smirnov

One-Sample Kolmogorov-Smirnov Test		
		Unstandardized Residual
N		23
Normal Parameters ^{a,b}	Mean	.0000000
	Std. Deviation	.03017302
Most Extreme Differences	Absolute	.119
	Positive	.091
	Negative	-.119



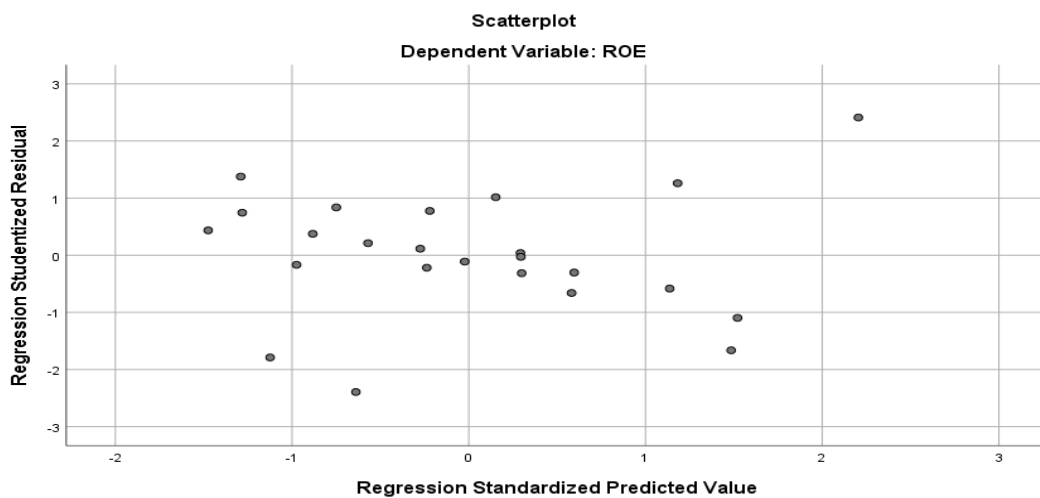
Test Statistic	.119
Asymp. Sig. (2-tailed)	.200 ^{c,d}
a. Test distribution is Normal.	
b. Calculated from data.	
c. Lilliefors Significance Correction.	
d. This is a lower bound of the true significance.	

3. Hasil Uji Multikolinieritas

Coefficients ^a								
Model		Unstandardized Coefficients		Standardized Coefficients	t	Sig.	Collinearity Statistics	
		B	Std. Error	Beta			Tolerance	VIF
1	(Constant)	-.279	.127		-2.200	.040		
	DER	.245	.069	.624	3.527	.002	.983	1.017
	TATO	.637	.947	.119	.673	.509	.983	1.017

a. Dependent Variable: ROE

4. Hasil Uji Heteroskedastisitas dengan Scatterplot



- Hak Cipta :**
- Dilarang mengutip sebagian atau seluruh karya tulis ini tanpa mencantumkan dan menyebutkan sumber :
 - Pengutipan hanya untuk kepentingan pendidikan, penelitian , penulisan karya ilmiah, penulisan laporan, penulisan kritik atau tinjauan suatu masalah.
 - Pengutipan tidak merugikan kepentingan yang wajar Politeknik Negeri Jakarta
 - Dilarang mengemukakan dan memperbanyak sebagian atau seluruh karya tulis ini dalam bentuk apapun tanpa izin Politeknik Negeri Jakarta

5. Hasil Uji Heteroskedastisitas dengan Uji Glejser

Coefficients ^a					
Model	Unstandardized Coefficients		Standardized Coefficients	t	Sig.
	B	Std. Error	Beta		
(Constant)	-.159	.056		-2.844	.373
DER	.108	.031	.590	3.524	.066
TATO	-.630	.419	-.251	-1.501	.149

a. Dependent Variable: ABS_RES_1

6. Hasil Uji Analisis Regresi Linier Berganda

Coefficients ^a							
Model	Unstandardized Coefficients		Standardized Coefficients	t	Sig.	Collinearity Statistics	
	B	Std. Error	Beta			Tolerance	VIF
(Constant)	-.279	.127		-2.200	.040		
DER	.245	.069	.624	3.527	.002	.983	1.017
TATO	.637	.947	.119	.673	.509	.983	1.017

a. Dependent Variable: ROE

7. Hasil Uji Korelasi

Correlations				
		DER	TATO	ROE
DER	Pearson Correlation	1	-.204	.609**
	Sig. (2-tailed)		.339	.002
	N	24	24	23
TATO	Pearson Correlation	-.204	1	.039
	Sig. (2-tailed)	.339		.861
	N	24	24	23
ROE	Pearson Correlation	.609**	.039	1
	Sig. (2-tailed)	.002	.861	
	N	23	23	23

Hak Cipta :

1. Dilarang mengutip sebagian atau seluruh karya tulis ini tanpa mencantumkan dan menyebutkan sumber :
 - a. Pengutipan hanya untuk kepentingan pendidikan, penelitian , penulisan karya ilmiah, penulisan laporan, penulisan kritik atau tinjauan suatu masalah.
 - b. Pengutipan tidak merugikan kepentingan yang wajar Politeknik Negeri Jakarta
2. Dilarang mengemukakan dan memperbanyak sebagian atau seluruh karya tulis ini dalam bentuk apapun tanpa izin Politeknik Negeri Jakarta



** Correlation is significant at the 0.01 level (2-tailed).

8. Hasil Uji t (Parsial)

Coefficients ^a								
Model		Unstandardized Coefficients		Standardized Coefficients	t	Sig.	Collinearity Statistics	
		B	Std. Error	Beta			Tolerance	VIF
1	(Constant)	-.279	.127		-2.200	.040		
	DER	.245	.069	.624	3.527	.002	.983	1.017
	TATO	.637	.947	.119	.673	.509	.983	1.017

a. Dependent Variable: ROE

9. Hasil Uji F (Simultan)

ANOVA ^a						
Model		Sum of Squares	df	Mean Square	F	Sig.
1	Regression	.013	2	.006	6.244	.008 ^b
	Residual	.020	20	.001		
	Total	.033	22			

a. Dependent Variable: ROE
b. Predictors: (Constant), TATO, DER

Hak Cipta :

1. Dilarang mengutip sebagian atau seluruh karya tulis ini tanpa mencantumkan dan menyebutkan sumber :
 - a. Pengutipan hanya untuk kepentingan pendidikan, penelitian , penulisan karya ilmiah, penulisan laporan, penulisan kritik atau tinjauan suatu masalah.
 - b. Pengutipan tidak merugikan kepentingan yang wajar Politeknik Negeri Jakarta
2. Dilarang mengemukakan dan memperbanyak sebagian atau seluruh karya tulis ini dalam bentuk apapun tanpa izin Politeknik Negeri Jakarta



Hak Cipta :

1. Dilarang mengutip sebagian atau seluruh karya tulis ini tanpa mencantumkan dan menyebutkan sumber :
 - a. Pengutipan hanya untuk kepentingan pendidikan, penelitian , penulisan karya ilmiah, penulisan laporan, penulisan kritik atau tinjauan suatu masalah.
 - b. Pengutipan tidak merugikan kepentingan yang wajar Politeknik Negeri Jakarta
2. Dilarang mengumumkkan dan memperbanyak sebagian atau seluruh karya tulis ini dalam bentuk apapun tanpa izin Politeknik Negeri Jakarta

dk	α untuk Uji Satu Pihak (<i>one tail test</i>)					
	0,25	0,10	0,05	0,025	0,01	0,005
	α untuk Uji Dua Pihak (<i>two tail test</i>)					
	0,50	0,20	0,10	0,05	0,02	0,01
1	1,000	3,078	6,314	12,706	31,821	63,657
2	0,816	1,886	2,920	4,303	6,965	9,925
3	0,765	1,638	2,353	3,182	4,541	5,841
4	0,741	1,533	2,132	2,776	3,747	4,604
5	0,727	1,476	2,015	2,571	3,365	4,032
6	0,718	1,440	1,943	2,447	3,143	3,707
7	0,711	1,415	1,895	2,365	2,998	3,499
8	0,706	1,397	1,860	2,306	2,896	3,355
9	0,703	1,383	1,833	2,262	2,821	3,250
10	0,700	1,372	1,812	2,228	2,764	3,169
11	0,697	1,363	1,796	2,201	2,718	3,106
12	0,695	1,356	1,782	2,179	2,681	3,055
13	0,692	1,350	1,771	2,160	2,650	3,012
14	0,691	1,345	1,761	2,145	2,624	2,977
15	0,690	1,341	1,753	2,131	2,602	2,947
16	0,689	1,337	1,746	2,120	2,583	2,921
17	0,688	1,333	1,740	2,110	2,567	2,898
18	0,688	1,330	1,734	2,101	2,552	2,878
19	0,687	1,328	1,729	2,093	2,539	2,861
20	0,687	1,325	1,725	2,086	2,528	2,845
21	0,686	1,323	1,721	2,080	2,518	2,831
22	0,686	1,321	1,717	2,074	2,508	2,819
23	0,685	1,319	1,714	2,069	2,500	2,807
24	0,685	1,318	1,711	2,064	2,492	2,797
25	0,684	1,316	1,708	2,060	2,485	2,787
26	0,684	1,315	1,706	2,056	2,479	2,779
27	0,684	1,314	1,703	2,052	2,473	2,771
28	0,683	1,313	1,701	2,048	2,467	2,763
29	0,683	1,311	1,699	2,045	2,462	2,756
30	0,683	1,310	1,697	2,042	2,457	2,750
40	0,681	1,303	1,684	2,021	2,423	2,704
60	0,679	1,296	1,671	2,000	2,390	2,660
120	0,677	1,289	1,658	1,980	2,358	2,617
∞	0,674	1,282	1,645	1,960	2,326	2,576

Lampiran 4 Tabel f



© Hak Cipta milik Politeknik Negeri Jakarta

Hak Cipta :

1. Dilarang mengutip sebagian atau seluruh karya tulis ini tanpa mencantumkan dan menyebutkan sumber :
 - a. Pengutipan hanya untuk kepentingan pendidikan, penelitian , penulisan karya ilmiah, penulisan laporan, penulisan kritik atau tinjauan suatu masalah.
 - b. Pengutipan tidak merugikan kepentingan yang wajar Politeknik Negeri Jakarta
2. Dilarang mengumumkan dan memperbanyak sebagian atau seluruh karya tulis ini dalam bentuk apapun tanpa izin Politeknik Negeri Jakarta

df	2	3	4	5	6	7	8	9	10	11	12	13	14	15	16	17	18	19	20
1	17.969	26.976	32.819	37.082	40.408	43.119	45.397	47.357	49.071	50.592	51.957	53.194	54.323	55.361	56.320	57.212	58.044	58.824	59.558
2	6.085	8.331	9.798	10.881	11.734	12.435	13.027	13.539	13.988	14.389	14.749	15.076	15.375	15.650	15.905	16.143	16.365	16.573	16.769
3	4.501	5.910	6.825	7.502	8.037	8.478	8.852	9.177	9.462	9.717	9.946	10.155	10.346	10.522	10.686	10.838	10.980	11.114	11.240
4	3.926	5.040	5.757	6.287	6.706	7.053	7.347	7.602	7.826	8.027	8.208	8.373	8.524	8.664	8.793	8.914	9.027	9.133	9.233
5	3.635	4.602	5.218	5.673	6.033	6.330	6.582	6.801	6.995	7.167	7.323	7.466	7.596	7.716	7.828	7.932	8.030	8.122	8.208
6	3.460	4.339	4.896	5.305	5.628	5.895	6.122	6.319	6.493	6.649	6.789	6.917	7.034	7.143	7.244	7.338	7.426	7.508	7.586
7	3.344	4.165	4.681	5.060	5.359	5.606	5.815	5.997	6.158	6.302	6.431	6.550	6.658	6.759	6.852	6.939	7.020	7.097	7.169
8	3.261	4.041	4.529	4.886	5.167	5.399	5.596	5.767	5.918	6.053	6.175	6.287	6.389	6.483	6.571	6.653	6.729	6.801	6.869
9	3.199	3.948	4.415	4.755	5.024	5.244	5.432	5.595	5.738	5.867	5.983	6.089	6.186	6.276	6.359	6.437	6.510	6.579	6.643
10	3.151	3.877	4.327	4.654	4.912	5.124	5.304	5.460	5.598	5.722	5.833	5.935	6.028	6.114	6.194	6.269	6.339	6.405	6.467
11	3.113	3.820	4.256	4.574	4.823	5.028	5.202	5.353	5.486	5.605	5.713	5.811	5.901	5.984	6.062	6.134	6.202	6.265	6.325
12	3.081	3.773	4.199	4.508	4.750	4.950	5.119	5.265	5.395	5.510	5.615	5.710	5.797	5.878	5.953	6.023	6.089	6.151	6.209
13	3.055	3.734	4.151	4.453	4.690	4.884	5.049	5.192	5.318	5.431	5.533	5.625	5.711	5.789	5.862	5.931	5.995	6.055	6.112
14	3.033	3.701	4.111	4.407	4.639	4.829	4.990	5.130	5.253	5.364	5.463	5.554	5.637	5.714	5.785	5.852	5.915	5.973	6.029
15	3.014	3.673	4.076	4.367	4.595	4.782	4.940	5.077	5.198	5.306	5.403	5.492	5.574	5.649	5.719	5.785	5.846	5.904	5.958
16	2.998	3.649	4.046	4.333	4.557	4.741	4.896	5.031	5.150	5.256	5.352	5.439	5.519	5.593	5.662	5.726	5.786	5.843	5.896
17	2.984	3.628	4.020	4.303	4.524	4.705	4.858	4.991	5.108	5.212	5.306	5.392	5.471	5.544	5.612	5.675	5.734	5.790	5.842
18	2.971	3.609	3.997	4.276	4.494	4.673	4.824	4.955	5.071	5.173	5.266	5.351	5.429	5.501	5.567	5.629	5.688	5.743	5.794
19	2.960	3.593	3.977	4.253	4.468	4.645	4.794	4.924	5.037	5.139	5.231	5.314	5.391	5.462	5.528	5.589	5.647	5.701	5.752
20	2.950	3.578	3.958	4.232	4.445	4.620	4.768	4.895	5.008	5.108	5.199	5.282	5.357	5.427	5.492	5.553	5.610	5.663	5.714
21	2.941	3.565	3.942	4.213	4.424	4.597	4.743	4.870	4.981	5.081	5.170	5.252	5.327	5.396	5.460	5.520	5.576	5.629	5.679
22	2.933	3.553	3.927	4.196	4.405	4.577	4.722	4.847	4.957	5.056	5.144	5.225	5.299	5.368	5.431	5.491	5.546	5.599	5.648
23	2.926	3.542	3.914	4.180	4.388	4.558	4.702	4.826	4.935	5.033	5.121	5.201	5.274	5.342	5.405	5.464	5.519	5.571	5.620
24	2.919	3.532	3.901	4.166	4.373	4.541	4.684	4.807	4.915	5.012	5.099	5.179	5.251	5.319	5.381	5.439	5.494	5.545	5.594
25	2.913	3.523	3.890	4.153	4.358	4.526	4.667	4.789	4.897	4.993	5.079	5.158	5.230	5.297	5.359	5.417	5.471	5.522	5.570



1. Laporan Posisi Keuangan

Iktisar Keuangan dan Rasio Keuangan

Tabel Iktisar Keuangan

(dalam jutaan Rupiah)

Uraian	2020	2019	2018	2017	2016
LAPORAN POSISI KEUANGAN KONSOLIDASIAN					
ASET					
Kas	24.682.671	28.094.267	27.348.914	24.268.563	22.906.775
Giro pada Bank Indonesia	49.638.625	46.490.930	59.852.761	50.188.118	52.484.974
Giro pada Bank lain - Neto	23.977.327	12.558.297	14.830.772	12.329.947	10.360.165
Penempatan pada Bank Indonesia dan Bank lain - Neto	79.766.597	37.568.760	22.515.696	74.600.803	73.616.927
Efek-efek - Neto	79.900.770	71.263.368	63.835.900	59.638.323	56.572.903
Obligasi Pemerintah - Neto	159.690.627	129.000.300	114.284.518	103.411.188	98.933.278
Tagihan lainnya - Transaksi Perdagangan - Neto	28.308.088	29.104.111	24.809.459	24.090.128	14.167.271
Tagihan atas efek-efek yang dibeli dengan janji dijual kembali	55.094.456	1.955.363	2.097.629	2.629.315	5.054.488
Tagihan derivatif	2.578.947	1.617.476	1.798.557	817.292	470.243
Kredit yang diberikan dan piutang/pembiayaan syariah - Neto	807.874.363	855.846.844	767.761.095	678.292.520	616.706.193
Piutang pembiayaan konsumen - Neto	18.649.899	18.211.088	16.826.865	14.782.332	11.531.838
Investasi bersih dalam sewa pembiayaan - Neto	3.522.467	3.047.089	3.319.103	2.356.890	829.945
Tagihan akseptasi - Neto	10.033.684	10.058.035	13.592.409	12.290.260	14.548.203
Penyertaan saham/Investasi pada Entitas Asosiasi - Neto	2.250.017	606.010	421.504	333.312	245.136
Biaya dibayar dimuka	1.328.051	3.012.550	2.858.186	2.784.234	2.751.081
Pajak dibayar dimuka	2.178.758	1.176.600	1.236.027	2.688.049	2.612.707
Aset tetap - Neto	46.728.153	44.612.199	38.442.696	36.618.753	35.663.290
Aset tidak berwujud - Neto	4.520.619	3.321.284	2.764.726	2.401.467	1.955.496
Aset lain-lain - Neto	21.027.594	16.750.054	18.657.655	14.615.034	11.304.995
Aset Pajak Tanggahan - Neto	7.582.771	3.951.710	4.997.622	5.564.319	5.990.101
TOTAL ASET	1.429.334.484	1.318.246.335	1.202.252.094	1.124.700.847	1.038.706.009
LIABILITAS					
Liabilitas segera	4.286.333	3.169.451	3.843.194	2.838.567	1.569.911
Simpanan nasabah	963.593.762	850.108.345	766.008.893	749.583.982	702.060.230
Simpanan dari bank lain	6.669.696	13.397.866	16.493.815	8.349.507	9.339.196
Liabilitas kepada pemegang polis pada kontrak <i>unit-link</i>	27.850.536	24.037.658	22.357.802	23.254.035	19.602.950
Liabilitas atas efek-efek yang dijual dengan janji dibeli kembali	1.330.068	3.782.055	16.611.528	3.592.883	3.353.042
Liabilitas derivatif	1.570.506	1.195.022	1.117.677	644.965	749.429
Liabilitas akseptasi	10.156.509	10.279.839	13.888.862	12.544.494	14.789.244
Efek-efek yang diterbitkan - Neto	38.111.472	32.245.270	19.088.923	16.843.595	9.025.994
Estimasi kerugian atas komitmen dan kontijensi	3.471.534	386.039	125.729	381.771	207.401
Beban yang masih harus dibayar	5.650.785	6.215.561	4.835.467	3.938.471	3.496.536
Utang pajak	1.761.477	1.286.973	1.087.949	1.009.832	1.258.792
Liabilitas imbalan kerja	7.441.958	7.586.150	7.987.887	8.277.388	6.763.068

Hak Cipta :

1. Dilarang mengutip sebagian atau seluruh karya tulis ini tanpa mencantumkan dan menyebutkan sumber :
 - a. Pengutipan hanya untuk kepentingan pendidikan, penelitian , penulisan karya ilmiah, penulisan laporan, penulisan kritik atau tinjauan suatu masalah.
 - b. Pengutipan tidak merugikan kepentingan yang wajar Politeknik Negeri Jakarta
2. Dilarang mengemukakan dan memperbanyak sebagian atau seluruh karya tulis ini dalam bentuk apapun tanpa izin Politeknik Negeri Jakarta



Hak Cipta :

1. Dilarang mengutip sebagian atau seluruh karya tulis ini tanpa mencantumkan dan menyebutkan sumber :
 - a. Pengutipan hanya untuk kepentingan pendidikan, penelitian , penulisan karya ilmiah, penulisan laporan, penulisan kritik atau tinjauan suatu masalah.
 - b. Pengutipan tidak merugikan kepentingan yang wajar Politeknik Negeri Jakarta
2. Dilarang mengemukakan dan memperbanyak sebagian atau seluruh karya tulis ini dalam bentuk apapun tanpa izin Politeknik Negeri Jakarta

Uraian	2020	2019	2018	2017	2016
Provisi	546.237	405.312	370.525	375.770	435.880
Liabilitas lain-lain	25.365.319	16.861.260	15.795.137	20.496.377	15.810.036
Pinjaman yang diterima - Neto	52.810.689	54.128.562	51.653.982	35.703.679	35.882.757
Pinjaman dan efek-efek subordinasi - Neto	650.966	664.217	685.730	191.501	215.432
TOTAL LIABILITAS	1.151.267.847	1.025.749.580	941.953.100	888.026.817	824.559.898
DANA SYIRKAH TEMPORER					
Simpanan nasabah	83.724.468	83.016.203	74.905.079	66.222.609	60.440.474
Simpanan dari bank lain	546.086	446.027	433.610	445.289	335.914
JUMLAH DANA SYIRKAH TEMPORER	83.724.468	83.462.230	75.338.689	66.667.898	60.776.388
EKUITAS					
Modal saham	11.666.667	11.666.667	11.666.667	11.666.667	11.666.667
Tambahan modal disetor/agio saham	17.316.192	17.316.192	17.316.192	17.316.192	17.316.192
Selisih kurs karena penjabaran laporan keuangan dalam mata uang asing	(116.030)	13.388	112.171	168.412	202.363
Keuntungan neto yang belum direalisasi dari kenaikan nilai wajar efek-efek dan obligasi pemerintah setelah dikurangi pajak tangguhan					
Nilai wajar melalui pendapatan komprehensif lain	4.430.509	-	-	-	-
Tersedia untuk dijual	-	1.385.796	(1.638.088)	1.117.864	(759.364)
Bagian efektif lindung nilai arus kas	(15.319)	(30.045)	(17.030)	(6.436)	-
Selisih bersih revaluasi aset tetap	30.309.583	30.306.255	26.435.307	25.666.631	25.140.523
Keuntungan neto aktuarial program imbalan pasti setelah dikurangi pajak tangguhan	1.067.143	653.489	348.613	(462.008)	49.515
Penghasilan komprehensif lainnya	85.052	85.052	-	-	-
Selisih transaksi dengan pihak non pengendali	(106.001)	(106.001)	(106.001)	(106.001)	(92.751)
Saldo laba	124.656.051	143.310.060	127.084.686	111.357.522	96.930.793
Kepentingan non pengendali atas aset bersih entitas anak	4.653.131	4.433.672	3.757.788	3.287.289	2.915.785
JUMLAH EKUITAS	193.796.083	209.034.525	184.960.305	170.006.132	153.369.723
JUMLAH LIABILITAS, DANA SYIRKAH TEMPORER DAN EKUITAS	1.429.334.484	1.318.246.335	1.202.252.094	1.124.700.847	1.038.706.009

2. Laporan Laba Rugi dan Komprehensif Lain.

LAPORAN LABA RUGI DAN PENGHASILAN KOMPREHENSIF LAIN KONSOLIDASIAN					
PENDAPATAN DAN BEBAN OPERASIONAL					
Pendapatan bunga dan syariah - Neto	56.508.129	59.440.188	54.622.632	51.988.361	51.825.369
Pendapatan premi - Neto	1.513.715	1.807.503	2.707.133	2.465.075	2.652.431
Pendapatan Bunga, Syariah Dan Premi - Neto	58.021.844	61.247.691	57.329.765	54.453.436	54.477.800
Pendapatan operasional lainnya	27.685.882	26.490.398	27.672.065	22.830.407	19.286.425
Pembentukan cadangan kerugian penurunan nilai	(21.354.847)	(11.742.986)	(14.394.973)	(15.646.385)	(24.943.938)
Pembentukan penyisihan estimasi kerugian atas komitmen dan kontinjensi	(1.221.532)	(262.215)	270.973	(173.402)	181.459
Pembentukan penyisihan lainnya	(319.766)	(67.262)	(61.498)	(132.050)	117.637
Keuntungan/(kerugian) yang belum direalisasi dari kenaikan/(penurunan) nilai wajar investasi pemegang polis pada kontrak <i>unit-link</i>	12.487	8.205	(18.483)	46.849	15.638
Keuntungan dari penjualan efek-efek dan obligasi pemerintah	999.026	853.850	674.087	779.993	745.904
Beban operasional lainnya	(40.646.791)	(40.076.167)	(37.566.139)	674.087	(31.268.198)
LABA OPERASIONAL	23.176.303	36.451.514	33.905.797	27.169.751	18.612.727
Pendapatan/(beban) bukan operasional - Neto	121.738	(10.074)	37.572	(12.888)	(39.762)
LABA SEBELUM BEBAN PAJAK DAN KEPENTINGAN NON PENGENDALI	23.298.041	36.441.440	33.943.369	27.156.863	18.572.965
Beban pajak - Neto	(5.652.417)	(7.985.848)	(8.091.432)	(5.713.821)	(3.922.802)
LABA TAHUN BERJALAN	17.645.624	28.455.592	25.851.937	21.443.042	14.650.163



Hak Cipta :

1. Dilarang mengutip sebagian atau seluruh karya tulis ini tanpa mencantumkan dan menyebutkan sumber :
 - a. Pengutipan hanya untuk kepentingan pendidikan, penelitian , penulisan karya ilmiah, penulisan laporan, penulisan kritik atau tinjauan satu masalah.
 - b. Pengutipan tidak merugikan kepentingan yang wajar Politeknik Negeri Jakarta
2. Dilarang mengemukakan dan memperbanyak sebagian atau seluruh karya tulis ini dalam bentuk apapun tanpa izin Politeknik Negeri Jakarta

Uraian	2020	2019	2018	2017	2016
PENGHASILAN KOMPREHENSIF LAIN					
Pos-Pos Yang Tidak Akan Direklasifikasi Ke Laba Rugi	421.428	4.252.631	1.585.482	9.678	24.909.438
Pos-Pos Yang Akan Direklasifikasi Ke Laba Rugi	3.005.403	2.958.445	(2.902.231)	1.868.315	785.447
Penghasilan/(Beban) Komprehensif Lain Tahun Berjalan - Setelah Pajak Penghasilan	3.426.831	7.211.076	(1.316.749)	1.877.993	25.694.885
TOTAL PENGHASILAN KOMPREHENSIF TAHUN BERJALAN	21.072.455	35.666.668	24.535.188	23.321.035	40.345.048
Laba tahun berjalan yang diatribusikan kepada:					
Pemilik Entitas Induk	17.119.253	27.482.133	25.015.021	20.639.683	13.806.565
Kepentingan Non Pengendali	526.371	973.459	836.916	803.359	843.598
Total penghasilan komprehensif tahun berjalan yang diatribusikan kepada:					
Pemilik entitas induk	20.466.256	34.655.095	23.771.531	22.491.109	39.484.138
Kepentingan non pengendali	606.199	1.011.573	763.657	829.926	860.910
LABA PER SAHAM (dalam Rupiah penuh)	367,04	588,90	536,04	442,28	295,85[”]

3. Laporan Arus Kas

LAPORAN ARUS KAS KONSOLIDASIAN					
Kas neto yang diperoleh //(digunakan untuk) dari aktivitas operasional	102.060.837	23.967.890	(31.962.470)	4.981.054	41.521.119
Kas neto yang digunakan untuk aktivitas investasi	(33.313.371)	(16.251.888)	(21.041.189)	(5.276.211)	(6.162.781)
Kas neto yang diperoleh dari/(digunakan untuk) aktivitas pendanaan	(16.468.363)	(6.872.016)	17.151.038	702.143	(1.974.522)
KENAIKAN/(PENURUNAN) NETO KAS DAN SETARA KAS	52.279.103	843.986	(35.852.621)	406.986	33.383.816
DAMPAK PERUBAHAN SELISIH KURS TERHADAP KAS DAN SETARA KAS	1.292.731	(1.728.922)	1.754.511	808.703	(1.491.116)
Kas Dan Setara Kas Pada Awal Tahun	123.792.750	124.677.686	158.775.796	157.560.107	125.667.407
Kas Dan Setara Kas Pada Akhir Tahun	177.364.584	123.792.750	124.677.686	158.775.796	157.560.107

POLITEKNIK
NEGERI
JAKARTA



Lembar Bimbingan Pembimbing 1

Lembar Bimbingan

NIM : 4417040022
Nama : Bunga Khairunnisa
Program Studi : Keuangan dan Perbankan Terapan
Nama Dosen Pembimbing : Efriyanto.S.E..M.M

Tanggal	Materi Bimbingan	Tanda Tangan
19 April 2021	Bimbingan perdana penentuan judul skripsi	
20 April 2021	Acc judul, membuat bab 1	
22 April 2021	BAB 1: Revisi cara penulisan, format, dan gap penelitian	
25 April 2021	BAB 1: Revisi perumusan masalah penelitian dan tujuan penelitian	
15 Juni 2021	BAB 2: Penulisan bab 2 referensi harus di tahun terbaru	
20 Juni 2021	BAB 2: Revisi Penulisan penelitian terdahulu, kerangka pemikiran, dan penulisan untuk 3c2s	
7 Juli 2021	BAB 3: Revisi penulisan uji yang digunakan.	

Hak Cipta :

1. Dilarang mengutip sebagian atau seluruh karya tulis ini tanpa mencantumkan dan menyebutkan sumber :
 - a. Pengutipan hanya untuk kepentingan pendidikan, penelitian, penulisan karya ilmiah, penulisan laporan, penulisan kritik atau tinjauan suatu masalah.
 - b. Pengutipan tidak merugikan kepentingan yang wajar Politeknik Negeri Jakarta
2. Dilarang mengumumkannya dan memperbanyak sebagian atau seluruh karya tulis ini dalam bentuk apapun tanpa izin Politeknik Negeri Jakarta



© Hak Cipta milik Politeknik Negeri Jakarta

Hak Cipta :

1. Dilarang mengutip sebagian atau seluruh karya tulis ini tanpa mencantumkan dan menyebutkan sumber :
 - a. Pengutipan hanya untuk kepentingan pendidikan, penelitian, penulisan karya ilmiah, penulisan laporan, penulisan kritik atau tinjauan suatu masalah.
 - b. Pengutipan tidak merugikan kepentingan yang wajar Politeknik Negeri Jakarta
2. Dilarang mengumumkan dan memperbanyak sebagian atau seluruh karya tulis ini dalam bentuk apapun tanpa izin Politeknik Negeri Jakarta

10 Juli 2021	BAB 3: Revisi penulisan	
17 Juli 2021	BAB 4: Revisi penambahan tabel untuk data yang digunakan	
4 Agustus 2021	Revisi peraturan yang dipakai diganti dengan peraturan yang terbaru	
8 Agustus 2021	Acc BAB 1-5	

Menyetujui

KPS Keuangan dan Perbankan Terapan

Depok, 20 Agustus 2021

Dr. Tetty Rimenda, S.E., M.Si.
NIP. 196211161992032001

**POLITEKNIK
NEGERI
JAKARTA**



Lembar Bimbingan Pembimbing 2

Lembar Bimbingan

NIM : 4417040022
Nama : Bunga Khairunnisa
Program Studi : Keuangan dan Perbankan Terapan
Nama Dosen Pembimbing : Fathir Ashfath, SE.,MM.

Tanggal	Materi Bimbingan	Tanda Tangan
21 April 2021	BAB 1: Revisi Latar Belakang Penelitian	
28 April 2021	BAB 1: Revisi Landasan Teori dan Hipotesis penelitian	
15 Mei 2021	BAB 1: Revisi Latar Belakang dan penambahan variabel penelitian	
20 Mei 2021	BAB 1: Revisi format penulisan gambar	
21 Juni 2021	BAB 2: Revisi penulisan penelitian terdahulu dan jenis sumber data penelitian	
8 Juli 2021	BAB 2: Revisi referensi minimal 2015	

Hak Cipta :

1. Dilarang mengutip sebagian atau seluruh karya tulis ini tanpa mencantumkan dan menyebutkan sumber :
 - a. Pengutipan hanya untuk kepentingan pendidikan, penelitian, penulisan karya ilmiah, penulisan laporan, penulisan kritik atau tinjauan suatu masalah.
 - b. Pengutipan tidak merugikan kepentingan yang wajar Politeknik Negeri Jakarta
2. Dilarang mengumumkannya dan memperbanyak sebagian atau seluruh karya tulis ini dalam bentuk apapun tanpa izin Politeknik Negeri Jakarta



© Hak Cipta milik Politeknik Negeri Jakarta

Hak Cipta :

1. Dilarang mengutip sebagian atau seluruh karya tulis ini tanpa mencantumkan dan menyebutkan sumber :
 - a. Pengutipan hanya untuk kepentingan pendidikan, penelitian, penulisan karya ilmiah, penulisan laporan, penulisan kritik atau tinjauan suatu masalah.
 - b. Pengutipan tidak merugikan kepentingan yang wajar Politeknik Negeri Jakarta
2. Dilarang mengumumkan dan memperbanyak sebagian atau seluruh karya tulis ini dalam bentuk apapun tanpa izin Politeknik Negeri Jakarta

10 Juli 2021	BAB 2: ACC bab 2 lanjut bab 3	
16 Juli 2021	BAB 3: Revisi penulisan	
20 Juli 2021	Revisi format penulisan	
6 Agustus 2021	Revisi penempatan nomor halaman	
8 Agustus 2021	Revisi penempatan tabel dan grafik	
13 Agustus 2021	Acc BAB 1-5	

Menyetujui

KPS Keuangan dan Perbankan Terapan

Depok, 20 Agustus 2021

Dr. Tetty Rimenda, S.E., M.Si.

NIP. 196211161992032001