



© Hak Cipta milik Politeknik Negeri Jakarta

Hak Cipta :

1. Dilarang mengutip sebagian atau seluruh karya tulis ini tanpa mencantumkan dan menyebutkan sumber :
 - a. Pengutipan hanya untuk kepentingan pendidikan, penelitian , penulisan karya ilmiah, penulisan laporan, penulisan kritik atau tinjauan suatu masalah.
 - b. Pengutipan tidak merugikan kepentingan yang wajar Politeknik Negeri Jakarta
2. Dilarang mengumumkkan dan memperbanyak sebagian atau seluruh karya tulis ini dalam bentuk apapun tanpa izin Politeknik Negeri Jakarta



**ANALISIS PENGARUH KEBIJAKAN *STOCK SPLIT* TERHADAP
HARGA SAHAM, VOLUME TRANSAKSI DAN
KEPUTUSAN INVESTASI SAHAM**

(Studi Kasus Pada PT Bank Central Asia Tbk dan PT Bank Mandiri PerseroTbk)

Disusun Oleh:
Cordova Zubeir
NIM. 1904421019

**POLITEKNIK
NEGERI
JAKARTA**

**PROGRAM STUDI D4 KEUANGAN DAN PERBANKAN
JURUSAN AKUNTANSI
POLITEKNIK NEGERI JAKARTA
2024**



© Hak Cipta milik Politeknik Negeri Jakarta

Hak Cipta :

1. Dilarang mengutip sebagian atau seluruh karya tulis ini tanpa mencantumkan dan menyebutkan sumber :
 - a. Pengutipan hanya untuk kepentingan pendidikan, penelitian, penulisan karya ilmiah, penulisan laporan, penulisan kritik atau tinjauan suatu masalah.
 - b. Pengutipan tidak merugikan kepentingan yang wajar Politeknik Negeri Jakarta
2. Dilarang mengemukakan dan memperbanyak sebagian atau seluruh karya tulis ini dalam bentuk apapun tanpa izin Politeknik Negeri Jakarta



**ANALISIS PENGARUH KEBIJAKAN *STOCK SPLIT* TERHADAP
HARGA SAHAM, VOLUME TRANSAKSI DAN
KEPUTUSAN INVESTASI SAHAM**
(Studi Kasus Pada PT Bank Central Asia Tbk dan PT Bank Mandiri Tbk)

Diajukan sebagai salah satu syarat untuk memperoleh gelar Sarjana Sains Terapan
Pada Program Studi Keuangan dan Perbankan Terapan
Politeknik Negeri Jakarta

**POLITEKNIK
NEGERI
JAKARTA**

Disusun Oleh:

**Cordova Zubeir
NIM. 1904421019**

**PROGRAM STUDI D4 KEUANGAN DAN PERBANKAN
JURUSAN AKUNTANSI
POLITEKNIK NEGERI JAKARTA
Januari 2024**



© Hak Cipta milik Politeknik Negeri Jakarta

Hak Cipta :

1. Dilarang mengutip sebagian atau seluruh karya tulis ini tanpa mencantumkan dan menyebutkan sumber :
 - a. Pengutipan hanya untuk kepentingan pendidikan, penelitian, penulisan karya ilmiah, penulisan laporan, penulisan kritik atau tinjauan suatu masalah.
 - b. Pengutipan tidak merugikan kepentingan yang wajar Politeknik Negeri Jakarta
2. Dilarang mengumunkan dan memperbanyak sebagian atau seluruh karya tulis ini dalam bentuk apapun tanpa izin Politeknik Negeri Jakarta

Nama : Cordova Zubeir

NIM 1904421019

Program Studi : D4 Keuangan dan Perbankan

Jurusan : Akuntansi

Saya menyatakan bahwa yang tertulis di dalam Skripsi ini adalah hasil karya saya bukan tiruan dari karya orang lain baik sebagian atau seluruhnya. Pendapat, gagasan, atau temuan orang lain yang terdapat di dalam Skripsi ini telah dikutip dan dirujuk sesuai dengan etika ilmiah.

Depok 27 september 2024



Cordova Zubeir

NIM 1904421019

POLITEKNIK
NEGERI
JAKARTA



© Hak Cipta milik Politeknik Negeri Jakarta

Hak Cipta :

1. Dilarang mengutip sebagian atau seluruh karya tulis ini tanpa mencantumkan dan menyebutkan sumber :
 - a. Pengutipan hanya untuk kepentingan pendidikan, penelitian, penulisan karya ilmiah, penulisan laporan, penulisan kritik atau tinjauan suatu masalah.
 - b. Pengutipan tidak merugikan kepentingan yang wajar Politeknik Negeri Jakarta
2. Dilarang mengumumkan dan memperbanyak sebagian atau seluruh karya tulis ini dalam bentuk apapun tanpa izin Politeknik Negeri Jakarta


Laporan Skripsi diajukan oleh:

Nama : Cordova Zubeir
NIM : 1904421019
Program Studi : D4 Keuangan dan Perbankan
Judul Laporan Skripsi : Analisis Pengaruh Kebijakan *Stock split* Terhadap Harga Saham, Volume Transaksi Dan Keputusan Investasi Saham (Studi Kasus Pada Perusahaan Perbankan BCA dan MANDIRI)

Telah berhasil dipertahankan di hadapan Dewan Penguji dan diterima sebagai bagian persyaratan yang diperlukan untuk memperoleh gelar Sarjana Terapan Akuntansi pada Program Studi Keuangan dan Perbankan Terapan Jurusan Akuntansi Politeknik Negeri Jakarta.

DEWAN PENGUJI

Ketua Penguji : Heri Abrianto, S.E., M.M. 

Anggota Penguji : Fathir Ashfath, S.E., M.M. 

DISAHKAN OLEH KETUA JURUSAN AKUNTANSI

Ditetapkan di : Depok

Tanggal : 27 September 2024

Ketua Jurusan Akuntansi

Dr. Sabar Warsini, S.E., M.M.
NIP. 196404151990032002





© Hak Cipta milik Politeknik Negeri Jakarta

Hak Cipta :

1. Dilarang mengutip sebagian atau seluruh karya tulis ini tanpa mencantumkan dan menyebutkan sumber :
 - a. Pengutipan hanya untuk kepentingan pendidikan, penelitian, penulisan karya ilmiah, penulisan laporan, penulisan kritik atau tinjauan suatu masalah.
 - b. Pengutipan tidak merugikan kepentingan yang wajar Politeknik Negeri Jakarta
2. Dilarang mengumunkan dan memperbanyak sebagian atau seluruh karya tulis ini dalam bentuk apapun tanpa izin Politeknik Negeri Jakarta

Nama Penyusun : Cordova Zubeir
Nomor Induk Mahasiswa : 1904421019
Jurusan/Program Studi : Akuntansi/D4 Keuangan dan Perbankan
Judul Skripsi : Analisis Pengaruh Kebijakan *Stock split* Terhadap Harga Saham, Volume Transaksi Dan Keputusan Investasi Saham (Studi Kasus Pada Perusahaan Perbankan BCA dan MANDIRI)

Disetujui oleh:

Pembimbing

Fathir Ashfath, S.E., M.M.

NIP. 5200000000000000173

POLITEKNIK
NEGERI
JAKARTA

Ketua Program Studi

Heri Abrianto, S.E., M.M.

NIP. 196510051997021001



Hak Cipta :

1. Dilarang mengutip sebagian atau seluruh karya tulis ini tanpa mencantumkan dan menyebutkan sumber :
 - a. Pengutipan hanya untuk kepentingan pendidikan, penelitian, penulisan karya ilmiah, penulisan laporan, penulisan kritik atau tinjauan suatu masalah.
 - b. Pengutipan tidak merugikan kepentingan yang wajar Politeknik Negeri Jakarta
2. Dilarang mengumumkan dan memperbanyak sebagian atau seluruh karya tulis ini dalam bentuk apapun tanpa izin Politeknik Negeri Jakarta

Dengan mengucapkan puji syukur kehadirat Allah SWT Tuhan Yang Maha Esa, karena kasih dan karunia-Nya sehingga penulis dapat menyelesaikan proposal penelitian ini yang berjudul “ANALISIS PENGARUH KEBIJAKAN *STOCK SPLIT* TERHADAP HARGA SAHAM, VOLUME TRANSAKSI DAN KEPUTUSAN INVESTASI SAHAM” dapat terselesaikan dengan baik yang diharapkan dapat menjadi bahan rujukan bagi akademisi, bahan pertimbangan bagi calon investor dalam memilih instrumen investasi dan sebagai bahan rujukan bagi penelitian selanjutnya.

Laporan skripsi ini dibuat untuk memenuhi tugas akhir perkuliahan dan sebagai salah satu persyaratan untuk memperoleh gelar Sarjana Terapan Keuangan dan Perbankan. Selain itu, skripsi ini dibuat sebagai wujud implementasi dan kontribusi dari ilmu yang didapatkan selama masa perkuliahan di Program Studi D4 Keuangan dan Perbankan, Jurusan Akuntansi, Politeknik Negeri Jakarta.

Penulis menyadari masih banyak terdapat berbagai kekurangan dan kelemahan dalam membuat skripsi, namun semua itu dapat diatasi karena bantuan yang sangat tulus dari berbagai pihak. Dalam kesempatan ini penulis juga menyampaikan ucapan terima kasih kepada:

1. Bapak Dr.Syamsurizal,S.E., M.M. selaku Direktur Politeknik Negeri Jakarta
2. Ibu Dr. Sabar Warsini, S.E., M.M. selaku Ketua Jurusan Akuntansi
3. Bapak Heri Abrianto, S.E., M.M. selaku Ketua Program Studi D4 Keuangan dan Perbankan Terapan
4. Bapak Fathir Ashfath, S.E., M.M. selaku Dosen Pembimbing yang memberikan arahan dan bimbingan kepada penulis dalam proses pembuatan laporan skripsi terapan.
5. Bapak Heri Abrianto, S.E., M.M.selaku Dosen penguji yang telah memberi saya kesempatan untuk mengikuti sidang
6. Kedua orang tua, Uma dan Ayah saya yang telah mendukung segala aktivitas yang saya lakukan selama penulisan laporan skripsi.



© Hak Cipta milik Politeknik Negeri Jakarta

Hak Cipta :

1. Dilarang mengutip sebagian atau seluruh karya tulis ini tanpa mencantumkan dan menyebutkan sumber :
 - a. Pengutipan hanya untuk kepentingan pendidikan, penelitian, penulisan karya ilmiah, penulisan laporan, penulisan kritik atau tinjauan suatu masalah.
 - b. Pengutipan tidak merugikan kepentingan yang wajar Politeknik Negeri Jakarta
2. Dilarang mengemukakan dan memperbanyak sebagian atau seluruh karya tulis ini dalam bentuk apapun tanpa izin Politeknik Negeri Jakarta

7. Novana, adek saya yang telah mendukung segala aktivitas yang saya lakukan selama penulisan laporan skripsi.
8. Siska dan Mutlisah, Teman saya yang telah mendukung dan membantu segala aktivitas yang saya lakukan selama penulisan laporan skripsi.
9. Seluruh teman seperjuangan tingkat akhir program studi BKT angkatan 2019.
10. Seluruh pihak yang tidak dapat disebutkan satu persatu namun tidak mengurangi rasa terima kasih yang telah memberikan dukungan kepada penulis.

Penulis menyadari dalam penulisan proposal skripsi ini masih terdapat kekurangan, sehingga penulis berharap adanya kritik dan saran yang membangun guna menyempurnakan penulisan proposal skripsi ini.

Jakarta, 29 Januari 2024

Penulis



Cordova Zubeir

**POLITEKNIK
NEGERI
JAKARTA**



Hak Cipta :

1. Dilarang mengutip sebagian atau seluruh karya tulis ini tanpa mencantumkan dan menyebutkan sumber :
 - a. Pengutipan hanya untuk kepentingan pendidikan, penelitian, penulisan karya ilmiah, penulisan laporan, penulisan kritik atau tinjauan suatu masalah.
 - b. Pengutipan tidak merugikan kepentingan yang wajar Politeknik Negeri Jakarta
2. Dilarang mengumumkannya dan memperbanyak sebagian atau seluruh karya tulis ini dalam bentuk apapun tanpa izin Politeknik Negeri Jakarta

PERNYATAAN PERSETUJUAN PUBLIKASI KARYA ILMIAH UNTUK KEPENTINGAN AKADEMIS

Sebagai civitas akademis Politeknik Negeri Jakarta, saya yang bertanda tangan di bawah ini:

Nama : Cordova Zubeir
NIM : 1904421019
Program Studi : Keuangan dan Perbankan Terapan
Jurusan : Akuntansi
Jenis Karya : Laporan Skripsi

Demi pengembangan ilmu pengetahuan, menyetujui untuk memberikan kepada Politeknik Negeri Jakarta Hak Bebas Royalti Noneksklusif (*Non-exclusive Royalty-Free Right*) atas karya ilmiah saya yang berjudul:

“ANALISIS PENGARUH KEBIJAKAN *STOCK SPLIT* TERHADAP HARGA SAHAM, VOLUME TRANSAKSI DAN KEPUTUSAN INVESTASI SAHAM”

Dengan hak bebas royalti noneksklusif ini Politeknik Negeri Jakarta berhak menyimpan, mengalihmedia atau mengformatkan, mengelola dalam bentuk pangkalan data (*database*), merawat, dan mempublikasikan skripsi saya selama tetap mencantumkan nama saya sebagai penulis dan sebagai pemilik Hak Cipta.

Demikian pernyataan ini saya buat dengan sebenarnya.

Dibuat di : Depok

Pada Tanggal : 29 Januari 2024

Yang Menyatakan,

Cordova Zubeir



Hak Cipta :

1. Dilarang mengutip sebagian atau seluruh karya tulis ini tanpa mencantumkan dan menyebutkan sumber :
 - a. Pengutipan hanya untuk kepentingan pendidikan, penelitian, penulisan karya ilmiah, penulisan laporan, penulisan kritik atau tinjauan suatu masalah.
 - b. Pengutipan tidak merugikan kepentingan yang wajar Politeknik Negeri Jakarta
2. Dilarang mengumunkan dan memperbanyak sebagian atau seluruh karya tulis ini dalam bentuk apapun tanpa izin Politeknik Negeri Jakarta

Cordova Zubeir

D4-Keuangan dan Perbankan

Analisis Pengaruh Kebijakan *Stock split* Terhadap Harga Saham, Volume Transaksi Dan Keputusan Investasi Saham

ABSTRAK

Di masa kini pasar modal di Indonesia sangat penting bagi perekonomian Indonesia. Investasi saham menjadi pilihan utama masyarakat dalam memutarakan uangnya secara jangka pendek maupun jangka panjang. Dalam menaruh portofolionya, kini investor mempertimbangkan aspek keuangan dan lingkungan perusahaan. Salah satu strategi yang dilakukan emiten dalam menawarkan harga saham lebih rendah adalah melakukan aksi korporasi dengan *stock split*. Penelitian ini bertujuan untuk menganalisis apakah terdapat perbedaan dalam harga saham, volume transaksi, dan keputusan investasi sebelum dan sesudah *stock split* pada PT Bank Central Asia dan PT Bank Mandiri dari tahun 2019-2023. Dengan menggunakan metode *purposive sampling*, hipotesis penelitian diuji menggunakan *Wilcoxon Signed Rank Test*. Hasil penelitian ini menunjukkan bahwa terdapat perbedaan harga saham, volume transaksi, keputusan investasi sebelum dan sesudah *stock split* pada PT Bank Central Asia dan PT Bank Mandiri.

Kata kunci : Harga Saham, Volume Transaksi, Keputusan Investasi, *Stock split*.



Hak Cipta :

1. Dilarang mengutip sebagian atau seluruh karya tulis ini tanpa mencantumkan dan menyebutkan sumber :
 - a. Pengutipan hanya untuk kepentingan pendidikan, penelitian, penulisan karya ilmiah, penulisan laporan, penulisan kritik atau tinjauan suatu masalah.
 - b. Pengutipan tidak merugikan kepentingan yang wajar Politeknik Negeri Jakarta
2. Dilarang mengumunkan dan memperbanyak sebagian atau seluruh karya tulis ini dalam bentuk apapun tanpa izin Politeknik Negeri Jakarta

Cordova Zubeir
D4-Kuangan dan Perbankan

Analysis Of The Influence Of Split Stock Policy On Stock Prices, Transaction Volumes And Stock Investment Decisions

ABSTRACT

Nowadays the capital market in Indonesia is very important for the Indonesian economy. Stock investment is people's main choice in circulating their money in the short and long term. In placing their portfolios, investors now consider the company's financial and environmental aspects. One of the strategies used by issuers to offer lower share prices is to carry out corporate action with a stock split. This research aims to analyze whether there are differences in share prices, transaction volumes and investment decisions before and after the stock split at PT Bank Central Asia and PT Bank Mandiri from 2019-2023. Using the purposive sampling method, the research hypothesis was tested using the Wilcoxon Signed Rank Test. The results of this research show that there are differences in share prices, transaction volumes, investment decisions before and after the stock split at PT Bank Central Asia and PT Bank Mandiri.

Keywords : *Share Prices, Shares Transaction Volumes, Investment Decisions, Stock split.*



DAFTAR ISI

LEMBAR PERNYATAAN ORISINALITAS.....	iii
LEMBAR PENGESAHAN.....	iv
LEMBAR PERSETUJUAN LAPORAN SKRIPSI.....	v
KATA PENGANTAR.....	vi
LEMBAR PERSETUJUAN PUBLIKASI.....	viii
ABSTRAK.....	ix
ABSTRACT.....	x
DAFTAR ISI.....	xi
DAFTAR TABEL.....	xiii
DAFTAR LAMPIRAN.....	xiv
BAB I PENDAHULUAN.....	1
1.1 Latar Belakang Penelitian.....	1
1.2 Rumusan Masalah Penelitian.....	5
1.3 Pertanyaan Penelitian.....	6
1.4 Tujuan Penelitian.....	6
1.5 Manfaat Penelitian.....	7
1.6 Sistematika Penelitian.....	7
BAB II TINJAUAN PUSTAKA.....	9
2.1 Landasan Teori.....	9
2.1.1 Pasar Modal.....	9
2.1.2 Pemecahan Saham (<i>Stock split</i>).....	11
2.1.3 Harga Saham.....	11
2.1.4 Volume Transaksi.....	13
2.1.5 Keputusan Investasi.....	14
2.2 Penelitian Terdahulu.....	17
2.3 Kerangka Pemikiran.....	23
2.4 Hipotesis.....	23
BAB III METODOLOGI PENELITIAN.....	24
3.1 Jenis Penelitian.....	24
3.2 Definisi Operasional Penelitian.....	24
3.3 Populasi dan Sampel Penelitian.....	25
3.4 Jenis dan Sumber Data Penelitian.....	25
3.5 Metode Pengumpulan Data.....	26
3.6 Metode Analisis Data.....	27
3.6.1 Uji Normalitas.....	27
3.6.2 Uji Hipotesis.....	28
BAB IV HASIL DAN PEMBAHASAN.....	29
4.1 Gambaran Umum Sampel Penelitian.....	29
4.1.1 Gambaran Umum Perusahaan Perbankan (BCA).....	29
4.1.2 Gambaran Umum Perusahaan Perbankan (Mandiri).....	30
4.2 Deskripsi Data Variabel Penelitian.....	30
4.2.1 Deskripsi Harga Saham PT Bank Central Asia Tbk.....	30
4.2.2 Deskripsi Volume Transaksi PT Bank Central Asia Tbk.....	32
4.2.3 Deskripsi Keputusan Investasi PT Bank Central Asia Tbk.....	32
4.2.4 Deskripsi Harga Saham PT Bank Mandiri Tbk.....	33

Hak Cipta :

1. Dilarang mengutip sebagian atau seluruh karya tulis ini tanpa mencantumkan dan menyebutkan sumber :
 - a. Pengutipan hanya untuk kepentingan pendidikan, penelitian, penulisan karya ilmiah, penulisan laporan, penulisan kritik atau tinjauan suatu masalah.
 - b. Pengutipan tidak merugikan kepentingan yang wajar Politeknik Negeri Jakarta
2. Dilarang mengumumkan dan memperbanyak sebagian atau seluruh karya tulis ini dalam bentuk apapun tanpa izin Politeknik Negeri Jakarta

4.2.5	Deskripsi Volume Transaksi PT Bank Mandiri Tbk.....	35
4.2.6	Deskripsi Keputusan Investasi PT Bank Mandiri Tbk.....	37
4.2	Hasil Penelitian.....	39
4.2.1	Hasil Uji Normalitas Data.....	39
4.2.2	Hasil Uji Hipotesis	42
BAB V PENUTUP.....		47
5.1	Kesimpulan.....	47
5.2	Saran.....	48
DAFTAR PUSTAKA		49
LAMPIRAN.....		51



© Hak Cipta milik Politeknik Negeri Jakarta

Hak Cipta :

1. Dilarang mengutip sebagian atau seluruh karya tulis ini tanpa mencantumkan dan menyebutkan sumber :
 - a. Pengutipan hanya untuk kepentingan pendidikan, penelitian, penulisan karya ilmiah, penulisan laporan, penulisan kritik atau tinjauan suatu masalah.
 - b. Pengutipan tidak merugikan kepentingan yang wajar Politeknik Negeri Jakarta
2. Dilarang mengemukakan dan memperbanyak sebagian atau seluruh karya tulis ini dalam bentuk apapun tanpa izin Politeknik Negeri Jakarta





Hak Cipta :

1. Dilarang mengutip sebagian atau seluruh karya tulis ini tanpa mencantumkan dan menyebutkan sumber :
 - a. Pengutipan hanya untuk kepentingan pendidikan, penelitian , penulisan karya ilmiah, penulisan laporan, penulisan kritik atau tinjauan suatu masalah.
 - b. Pengutipan tidak merugikan kepentingan yang wajar Politeknik Negeri Jakarta
2. Dilarang mengemukakan dan memperbanyak sebagian atau seluruh karya tulis ini dalam bentuk apapun tanpa izin Politeknik Negeri Jakarta

Tabel 2. 1 Penelitian Terdahulu.....	17
Tabel 3. 1 Perbankan Yang Melakukan Stock split Periode 2019-2023	25
Tabel 4. 1 Harga Saham BBCA Sebelum dan Sesudah Stock split	31
Tabel 4. 2 Deskripsi Volume Transaksi BBCA	32
Tabel 4. 3 Deskripsi Keputusan Investasi BBCA	32
Tabel 4. 4 Deskripsi Harga Saham BMRI.....	33
Tabel 4. 5 Deskripsi Volume Transaksi BMRI.....	35
Tabel 4. 6 Deskripsi Keputusan Investasi BMRI.....	37
Tabel 4. 7 Hasil Uji Normalitas Harga Saham BBCA	39
Tabel 4. 8 Hasil Uji Normalitas Volume Transaksi BBCA	40
Tabel 4. 9 Hasil Uji Normalitas Keputusan Investasi BBCA.....	40
Tabel 4. 10 Hasil Uji Normalitas Data Harga Saham BMRI	41
Tabel 4. 11 Hasil Uji Normalitas Volume Transaksi BMRI.....	41
Tabel 4. 12 Hasil Uji Normalitas Keputusan Investasi BMRI.....	42
Tabel 4. 13 Hasil Uji Hipotesis Harga Saham BBCA.....	43
Tabel 4. 14 Hasil Hipotesis Perbedaan Volume Transaksi BBCA	43
Tabel 4. 15 Hasil Hipotesis Perbedaan Keputusan Investasi BBCA.....	44
Tabel 4. 16 Hasil Hipotesis Perbedaan Harga Saham BMRI.....	45
Tabel 4. 17 Hasil Hipotesis Perbedaan Volume Transaksi BMRI.....	45
Tabel 4. 18 Hasil Hipotesis Perbedaan Keputusan Investasi BMRI	46



© Hak Cipta milik Politeknik Negeri Jakarta

Hak Cipta :

1. Dilarang mengutip sebagian atau seluruh karya tulis ini tanpa mencantumkan dan menyebutkan sumber :
 - a. Pengutipan hanya untuk kepentingan pendidikan, penelitian, penulisan karya ilmiah, penulisan laporan, penulisan kritik atau tinjauan suatu masalah.
 - b. Pengutipan tidak merugikan kepentingan yang wajar Politeknik Negeri Jakarta
2. Dilarang mengummumkan dan memperbanyak sebagian atau seluruh karya tulis ini dalam bentuk apapun tanpa izin Politeknik Negeri Jakarta

Lampiran 1 Hasil Uji Normalitas Harga Saham BBCA.....	52
Lampiran 2 Hasil Uji Paired Sample T-Test.....	57
Lampiran 3 Hasil Uji Normalitas TVA BBCA.....	58
Lampiran 4 Hasil Hipotesis Uji Wilcoxon TVA BBCA.....	62
Lampiran 5 Hasil Uji Normalitas Keputusan Investasi BBCA.....	64
Lampiran 6 Hasil Hipotesis Keputusan Investasi BBCA.....	68
Lampiran 7 Hasil Uji Normalitas Harga Saham BMRI.....	69
Lampiran 8 Hasil Hipotesis Uji Wilcoxon Harga Saham BMRI.....	70
Lampiran 9 Hasil Uji Normalitas TVA BMRI.....	71
Lampiran 10 Hasil Uji Hipotesis TVA BMRI.....	72
Lampiran 11 Hasil Uji Normalitas Keputusan Investasi BMRI.....	73
Lampiran 12 Hasil Uji Hipotesis Keputusan Investasi BMRI.....	77



POLITEKNIK
NEGERI
JAKARTA



PENDAHULUAN

1.1 Latar Belakang Penelitian

Di masa kini pasar modal di Indonesia sangat penting bagi perekonomian Indonesia. Kegiatan pasar modal dapat berhubungan dengan perdagangan saham dan penawaran umum antara pelaku dan perusahaan saham. Salah satu cara yang dapat digunakan dengan cara menawarkan saham perusahaan kepada masyarakat (*go public*).

Pasar modal (*capital market*) merupakan tempat bertemunya perusahaan yang sudah terdaftar dengan para investor, dimana perusahaan yang sudah melantai di bursa dapat menjual saham kepemilikan di pasar modal sehingga perusahaan mendapatkan injeksi dana. Dana yang didapatkan perusahaan adalah dana jangka panjang sehingga perusahaan harus memaksimalkan dana yang investor berikan dan perusahaan harus tetap menjaga reputasinya di mata publik agar harga saham tetap stabil. Menurut Pangestu & Bagana (2022), “pasar modal memiliki peranan penting dalam pembangunan ekonomi suatu negara”. Semakin besar pasar bursa dalam kegiatan ekonomi, maka semakin sensitif pula reaksi pasar terhadap peristiwa di sekitarnya. Hal ini disebabkan kondisi suatu negara mempengaruhi kestabilan dan transaksi perdagangan saham.

Perubahan konstan dalam dinamika kehidupan mempengaruhi aktivitas pasar saham yang mengikuti perubahan masyarakat. Terlebih lagi, dengan kemajuan teknologi seluler yang mengubah mobilitas masyarakat, terutama generasi milenial yang sebagian besar bergantung pada fasilitas teknologi dan online dalam aktivitas mereka. Menurut Mirza et al. (2019:76), tingkat emosional dan keinginan untuk menjalankan usaha baru dengan praktis dan keuntungan yang menjanjikan menjadi motivasi para generasi milenial untuk melakukan investasi dengan modal yang minim sebagai tabungan masa depan.

Investasi saham menjadi pilihan utama masyarakat dalam memutarakan uangnya secara jangka pendek maupun jangka panjang. Hal ini seiring dengan banyaknya tawaran investasi *online* yang mudah melalui *online* dan jaminan keamanan dari otoritas jasa keuangan menjadi tren masyarakat untuk ikut

Hak Cipta :

1. Dilarang mengutip sebagian atau seluruh karya tulis ini tanpa mencantumkan dan menyebutkan sumber :
 - a. Pengutipan hanya untuk kepentingan pendidikan, penelitian , penulisan karya ilmiah, penulisan laporan, penulisan kritik atau tinjauan suatu masalah.
 - b. Pengutipan tidak merugikan kepentingan yang wajar Politeknik Negeri Jakarta
2. Dilarang mengumumkan dan memperbanyak sebagian atau seluruh karya tulis ini dalam bentuk apapun tanpa izin Politeknik Negeri Jakarta



© Hak Cipta milik Politeknik Negeri Jakarta

Hak Cipta :

1. Dilarang mengutip sebagian atau seluruh karya tulis ini tanpa mencantumkan dan menyebutkan sumber :
 - a. Pengutipan hanya untuk kepentingan pendidikan, penelitian, penulisan karya ilmiah, penulisan laporan, penulisan kritik atau tinjauan suatu masalah.
 - b. Pengutipan tidak merugikan kepentingan yang wajar Politeknik Negeri Jakarta
2. Dilarang mengemukakan dan memperbanyak sebagian atau seluruh karya tulis ini dalam bentuk apapun tanpa izin Politeknik Negeri Jakarta

berinvestasi. Menurut Mutiasalisa (Et al. 2021), “Investasi adalah bentuk pengalokasian dana dengan tujuan mendapatkan keuntungan baik saat ini maupun di masa depan. Saham adalah salah satu instrumen investasi yang menarik karena memiliki tingkat pergerakan yang tinggi. Oleh karena itu, perlu dipahami instrumen yang dijadikan pertimbangan dalam menetapkan keputusan investasi saham. Portofolio merupakan kumpulan instrumen investasi yang dipilih sebagai objek investasi oleh investor atau perusahaan investasi dalam mengamati perubahan harga saham, volume transaksi dan jumlah saham yang beredar.

Berbagai aksi dilakukan perusahaan-perusahaan agar menarik minat para investor baik investor dari perusahaan maupun dari masyarakat. Adanya perhatian besar dari para milenial yang memiliki ketertarikan besar dalam mengikuti investasi. Banyak perusahaan yang menawarkan saham dengan harga yang terjangkau bagi masyarakat. Menurut Pratama & Hascaryani (2017), meskipun kepemilikan sahamnya kecil, adanya harga saham yang lebih rendah akan lebih diminati masyarakat.

Salah satu strategi yang dilakukan emiten dalam menawarkan harga saham lebih rendah adalah melakukan aksi korporasi dengan *stock split*. *Stock split* dikenal sebagai aksi korporasi pemecah nominal harga saham sesuai rasio tertentu. Menurut Yuniartini & Sedana (2020), *Stock split* menyebabkan harga saham per lembar menjadi lebih murah dan transaksi menjadi semakin ramai. Manajemen melaksanakan *stock split* dengan asumsi bahwa saham dibagi untuk menjaga agar harga saham tidak terlalu tinggi. Peristiwa pembagian saham dianggap sebagai *good news* yang diberikan perusahaan kepada pasar, karena peristiwa tersebut dapat meningkatkan harapan investor tentang keuntungan masa depan perusahaan. Investor yang merespon informasi sebagai *good news* akan lebih banyak melakukan pembelian saham, dan jika direspon sebagai *bad news* maka banyak investor cenderung menjual sahamnya agar tidak mengalami kerugian yang lebih besar.

Investor membutuhkan informasi untuk membuat keputusan saat memilih portofolio investasi yang menguntungkan. Ada informasi berarti ketika informasi tersebut, menyebabkan investor melakukan transaksi di pasar modal yang karakteristik pasar, misalnya harga saham, volume perdagangan. Apalagi bagi perusahaan yang melakukan korporasi *stock split*, penting sekali untuk memantau



Hak Cipta :

1. Dilarang mengutip sebagian atau seluruh karya tulis ini tanpa mencantumkan dan menyebutkan sumber :
 - a. Pengutipan hanya untuk kepentingan pendidikan, penelitian, penulisan karya ilmiah, penulisan laporan, penulisan kritik atau tinjauan suatu masalah.
 - b. Pengutipan tidak merugikan kepentingan yang wajar Politeknik Negeri Jakarta
2. Dilarang mengemukakan dan memperbanyak sebagian atau seluruh karya tulis ini dalam bentuk apapun tanpa izin Politeknik Negeri Jakarta

pergerakan harga saham, volume perdagangan saham sebelum memutuskan melakukan investasi Mayangsari & Wiagustini (2022).

Harga saham merupakan salah satu parameter bagi investor untuk mencari informasi sebelum memutuskan untuk melakukan transaksi pembelian saham. Menurut Fanani & Putri (2023), harga saham merupakan salah satu sumber informasi sebagai bahan evaluasi dalam memutuskan investasi. Faktor utama yang dipertimbangkan investor sebelum berinvestasi adalah besaran biaya transaksi dalam mekanisme perdagangan, volume perdagangan saham untuk mengetahui informasi perubahan volume di pasar modal, dan frekuensi perdagangan saham untuk melihat berapa kali saham tersebut diperdagangkan. Sedangkan semakin tinggi harga saham maka semakin besar volume perdagangan saham, dan semakin besar frekuensi perdagangan saham maka dealer tidak akan lama menyimpan saham tersebut.

Volume investasi saham dapat dihitung dengan membandingkan jumlah saham yang diperdagangkan dalam periode tertentu dengan jumlah saham yang tersedia di pasar. Kenaikan volume perdagangan saham menunjukkan peningkatan minat investor dalam melakukan transaksi di bursa saham. Semakin tinggi permintaan dan penawaran saham, semakin besar pengaruhnya terhadap perubahan harga saham di pasar dan semakin tinggi aktivitas perdagangan saham menunjukkan semakin diminatinya saham tersebut oleh investor sehingga membawa pengaruh terhadap naiknya harga dan *return* saham.

Secara sederhana, dengan setiap keputusan investasi, investor sebagai orang yang rasional menjadi sadar akan pengembalian modal yang diinvestasikan. Pengembalian dan risiko berhubungan positif, semakin tinggi risiko sekuritas, semakin tinggi pengembalian yang diharapkan. Sebaliknya, semakin rendah *return* yang diharapkan, semakin rendah pula risiko yang harus diambil.

Sepanjang sejarah pasar modal di perusahaan perbankan selalu memiliki nilai harga saham yang selalu tinggi. Sehingga selama ini yang menjadi investor di perusahaan perbankan adalah investor asing. Tidak jarang perusahaan yang ada di bursa efek Indonesia dikuasai oleh investor asing. Demi menarik minat masyarakat umum khususnya kaum milenial yang mengetahui memiliki *mobile phone* yang dapat mengakses segala informasi seperti pergerakan investasi pasar modal menjadi



© Hak Cipta milik Politeknik Negeri Jakarta

Hak Cipta :

1. Dilarang mengutip sebagian atau seluruh karya tulis ini tanpa mencantumkan dan menyebutkan sumber :
 - a. Pengutipan hanya untuk kepentingan pendidikan, penelitian, penulisan karya ilmiah, penulisan laporan, penulisan kritik atau tinjauan suatu masalah.
 - b. Pengutipan tidak merugikan kepentingan yang wajar Politeknik Negeri Jakarta
2. Dilarang mengumumkan dan memperbanyak sebagian atau seluruh karya tulis ini dalam bentuk apapun tanpa izin Politeknik Negeri Jakarta

target utama perusahaan perbankan mengikuti tren aksi korporasi demi membantu mensejahterakan masyarakat dengan ikut investasi sebagai tabungan berjangka. Perusahaan perbankan yang ikut tren aksi korporasi demi meningkatkan minat investor generasi muda untuk ikut investasi di pasar modal adalah dengan melakukan *stock split*. Salah satu perusahaan perbankan yang mengikuti *stock split* adalah Bank Central Asia (BBCA) yang rasio 1:5. Hal ini dikarenakan harga saham BBCA saat ini dinilai cukup mahal untuk para investor muda sebelumnya memiliki harga saham sebesar harga saham 7.165,78 Rupiah dengan volume saham yang diperdagangkan sebesar 2.017.737,600 dan setelah melakukan *stock split* di tanggal 13 Oktober 2021 memiliki harga saham 6.974,05 Rupiah dengan volume saham sebesar 1.544.359.400. Hingga periode Juli 2023 hanya ada dua perusahaan perbankan yang terdaftar di Bursa Efek Indonesia yang mengikuti aksi korporasi dengan melakukan *stock split*. Perusahaan sektor perbankan kedua yang mengikuti *stock split* adalah Bank Mandiri (BMRI) pada periode april 2023. Meskipun harga saham sektor perbankan dari 46 perusahaan baru ada 2 perusahaan yang melakukan *stock split* demi meningkatkan minat tren investasi di kalangan generasi milenial sebagai salah satu peningkatan ekonomi masyarakat, tetapi sebagai sarana peningkatan volume aktivitas perdagangan saham di Indonesia.

Menurut Andrefa (2013) perusahaan yang melakukan *stock split* pada sahamnya akan menarik investor dengan semakin rendahnya harga saham sehingga akan menyebabkan bertambahnya jumlah pemegang saham setelah pengumuman *split (post split)*. Adanya jumlah saham yang beredar akan berdampak pada kenaikan jumlah pemegang saham menjadi semakin bertambah banyak setelah *split*. Kenaikan jumlah pemegang saham ini yang di-tunjukkan dengan meningkatnya volume perdagangan saham sesudah *stock split*.

Hal ini juga diperkuat oleh penelitian dari Maulida et al., (2021) yang menyatakan bahwa terdapat perbedaan yang penting antara harga saham sebelum dan sesudah *stock split*, tetapi tidak terdapat perbedaan penting terhadap volume perdagangan saham dan *return* saham sebelum dan sesudah *stock split*. Menurut penelitian Yuniartini & Sedana (2020) *stock split* tidak berdampak penting terhadap aktivitas volume perdagangan saham yang diukur melalui aktivitas volume perdagangan yang menunjukkan tidak adanya perbedaan aktivitas volume



perdagangan yang penting sebelum dan sesudah *stock split*. Pada penelitian Permatasari & Yanti (2022) juga memiliki perbedaan hasil yang menyatakan bahwa, *stock split* berdampak negatif terhadap pengembalian saham, tetapi adanya *stock split* memberikan dampak positif terhadap aktivitas volume perdagangan saham. Oleh karena itu para investor dapat mengambil keputusan dengan mudah mana saham yang lebih menguntungkan dimasa depan.

Dari berbagai penelitian di atas dapat dilihat bahwa hasil penelitian bervariasi dari waktu ke waktu. Investor harus lebih berhati-hati teliti dan kritis dalam memilih referensi yang tepat untuk mendukung mengenai kelangsungan kegiatan usahanya. karena ada risiko sistematis atau risiko yang tidak dapat diterima dalam pemecahan saham berkurang.

Berdasarkan uraian di atas maka dilakukan suatu penelitian dengan judul "Analisis Pengaruh Kebijakan *Stock split* Terhadap Harga Saham, Volume Transaksi dan Keputusan Investasi Saham (Studi Kasus Pada PT Bank Central Asia Tbk dan PT Bank Mandiri Tbk)".

1.2 Rumusan Masalah Penelitian

Adanya perubahan teknologi khususnya teknologi mobile dan tren investasi yang mudah hanya dengan smartphone menarik minat banyak kaum milenial untuk melakukan usaha tabungan baik jangka pendek maupun jangka panjang dengan ikut berinvestasi saham di pasar modal. Bagi perusahaan perbankan yang cenderung memiliki harga saham yang tinggi harus memberikan tawaran harga yang menarik bagi investor dan masyarakat dengan harga yang terjangkau demi mendapatkan investor yang lebih banyak dengan melakukan pemecahan saham atau *stock split*. Salah satu perusahaan yang mengikuti tren permintaan kaum milenial adalah perusahaan Bank BCA (BBCA) melakukan *stock split* dengan rasio 1:5 membuat harga saham menjadi lebih rendah, dan meningkatkan peluang investor ritel dan investor muda untuk bergabung. Tetapi adanya pemecahan saham ini membuat nilai nominal saham.

Hak Cipta :

1. Dilarang mengutip sebagian atau seluruh karya tulis ini tanpa mencantumkan dan menyebutkan sumber :
 - a. Pengutipan hanya untuk kepentingan pendidikan, penelitian, penulisan karya ilmiah, penulisan laporan, penulisan kritik atau tinjauan suatu masalah.
 - b. Pengutipan tidak merugikan kepentingan yang wajar Politeknik Negeri Jakarta
2. Dilarang mengumumkan dan memperbanyak sebagian atau seluruh karya tulis ini dalam bentuk apapun tanpa izin Politeknik Negeri Jakarta



Hak Cipta :

1. Dilarang mengutip sebagian atau seluruh karya tulis ini tanpa mencantumkan dan menyebutkan sumber :
 - a. Pengutipan hanya untuk kepentingan pendidikan, penelitian, penulisan karya ilmiah, penulisan laporan, penulisan kritik atau tinjauan suatu masalah.
 - b. Pengutipan tidak merugikan kepentingan yang wajar Politeknik Negeri Jakarta
2. Dilarang mengumumkan dan memperbanyak sebagian atau seluruh karya tulis ini dalam bentuk apapun tanpa izin Politeknik Negeri Jakarta

1.3 Pertanyaan Penelitian

Berdasarkan rumusan masalah, maka dapat disusun pertanyaan penelitian:

1. Bagaimana perbedaan harga saham sebelum dan setelah *stock split* pada PT Bank Central Asia Tbk?
2. Bagaimana perbedaan volume transaksi sebelum dan setelah *stock split* pada PT Bank Central Asia Tbk?
3. Bagaimana perbedaan keputusan investasi saham sebelum dan setelah *stock split* pada PT Bank Central Asia Tbk?
4. Bagaimana perbedaan harga saham sebelum dan setelah *stock split* pada PT Bank Mandiri Tbk?
5. Bagaimana perbedaan volume transaksi sebelum dan setelah *stock split* pada PT Bank Mandiri Tbk?
6. Bagaimana perbedaan keputusan investasi saham sebelum dan setelah *stock split* pada PT Bank Mandiri Tbk?

1.4 Tujuan Penelitian

Berdasarkan rumusan masalah, maka tujuan dari penulisan ini, yaitu:

1. Untuk mengetahui perbedaan harga saham sebelum dan setelah *stock split* pada PT Bank Central Asia Tbk.
2. Untuk mengetahui perbedaan volume perdagangan saham sebelum dan setelah *stock split* pada PT Bank Central Asia Tbk.
3. Untuk mengetahui perbedaan keputusan investasi saham sebelum dan setelah *stock split* pada PT Bank Central Asia Tbk.
4. Untuk mengetahui perbedaan harga saham sebelum dan setelah *stock split* pada PT Bank Mandiri Tbk.
5. Untuk mengetahui perbedaan volume perdagangan saham sebelum dan setelah *stock split* pada PT Bank Mandiri Tbk.
6. Untuk mengetahui perbedaan keputusan investasi saham sebelum dan setelah *stock split* pada PT Bank Mandiri Tbk.



Hak Cipta :

1. Dilarang mengutip sebagian atau seluruh karya tulis ini tanpa mencantumkan dan menyebutkan sumber :
 - a. Pengutipan hanya untuk kepentingan pendidikan, penelitian, penulisan karya ilmiah, penulisan laporan, penulisan kritik atau tinjauan suatu masalah.
 - b. Pengutipan tidak merugikan kepentingan yang wajar Politeknik Negeri Jakarta
2. Dilarang mengumumkan dan memperbanyak sebagian atau seluruh karya tulis ini dalam bentuk apapun tanpa izin Politeknik Negeri Jakarta

1.5 Manfaat Penelitian

Pada hasil penelitian ini, poin-poin manfaat yang ingin peneliti dicapai sesuai dengan tujuan masalah di atas adalah:

1. Manfaat akademi

Penelitian ini diharapkan dapat memberikan kontribusi bagi pengembangan teori keuangan perbankan terkait besarnya pengaruh *current account saving account*, dana pihak ketiga dan risiko kredit setelah Bank mandiri melakukan *stock split*.

2. Manfaat Operasional

a. Bagi perusahaan perbankan

Penelitian ini diharapkan dapat memberikan kontribusi operasional perusahaan perbankan dalam menjaga kestabilan harga saham perusahaan. Agar tetap menarik minat para investor dan pihak ketiga lainnya dalam meningkatkan tujuan perusahaan.

b. Bagi investor dan masyarakat

Hasil penelitian ini dapat memberikan informasi terkait perkembangan harga saham dari perusahaan perbankan yang dapat menjadi pilihan berinvestasi saham dengan kinerja perusahaan yang baik dan mengetahui factor yang berpengaruh dalam penurunan dan peningkatan harga saham di perusahaan perbankan.

c. Bagi penelitian selanjutnya dan seluruh kalangan

Penelitian hasil ini diharapkan dapat memberikan referensi dalam mengembangkan penelitian terkait pengaruh nilai ekspor impor, dana pihak ketiga dan risiko kredit terhadap harga saham perbankan.

1.6 Sistematika Penelitian

Untuk mempermudah pembahasan keseluruhan dalam penelitian ini, maka penulis membuat sistematika penulisan skripsi sebagai berikut:

BAB I : Pendahuluan

Pendahuluan ini disajikan beberapa bagian, yaitu latar belakang dari permasalahan yang diangkat pada penelitian, rumusan masalah agar penjelasan permasalahan lebih khusus, pertanyaan penelitian yang akan terjawab pada bagian hasil



Hak Cipta :

1. Dilarang mengutip sebagian atau seluruh karya tulis ini tanpa mencantumkan dan menyebutkan sumber :
 - a. Pengutipan hanya untuk kepentingan pendidikan, penelitian, penulisan karya ilmiah, penulisan laporan, penulisan kritik atau tinjauan suatu masalah.
 - b. Pengutipan tidak merugikan kepentingan yang wajar Politeknik Negeri Jakarta
2. Dilarang mengumumkan dan memperbanyak sebagian atau seluruh karya tulis ini dalam bentuk apapun tanpa izin Politeknik Negeri Jakarta

penelitian, kemudian terdapat tujuan penelitian, manfaat penelitian penulisan skripsi yang dibuat untuk memberikan gambaran secara tepat mengenai penelitian yang dilakukan.

BAB II : Tinjauan Pustaka

Tinjauan Pustaka ini disajikan sebuah kajian teoritis yang terdiri beberapa bagian, diantaranya yaitu tinjauan teoritis yang memuat teori-teori yang mendukung teori dari kebijakan *stock split*, harga saham, volume investasi, dan keputusan investasi saham, tinjauan pustaka yang memuat penelitian-penelitian terdahulu, dan kerangka berpikir serta hipotesis penelitian.

BAB III : Metodologi Penelitian

Metode Penelitian ini disajikan penjelasan mengenai metode penelitian yang digunakan, jenis penelitian, objek penelitian, metode pengambilan sampel dari perusahaan perbankan yang dicatat di BEI, jenis dan sumber data penelitian, metode pengumpulan data penelitian, dan metode analisis data penelitian dalam menjawab hipotesis.

BAB IV : Pembahasan

Hasil Penelitian Dan Pembahasan ini dijelaskan mengenai hasil penelitian yang telah dilakukan berupa kumpulan data secara statistik dan secara deskripsi disertai dengan pembahasan hasil perolehan lapangan. Pembahasan akan dilengkapi dengan membuat secara teoritik dengan penelitian terdahuluyang sejalan.

BAB V : Penutup

Penutup ini diuraikan mengenai kesimpulan dari hasil penelitian yang dilakukan untuk menjawab pertanyaan penelitian serta terdapat saran yang ditulis untuk pihak yang bersangkutan yakni, bagi perusahaan perbankan, bagi investor dan bagi masyarakat.



Hak Cipta :

1. Dilarang mengutip sebagian atau seluruh karya tulis ini tanpa mencantumkan dan menyebutkan sumber :
 - a. Pengutipan hanya untuk kepentingan pendidikan, penelitian , penulisan karya ilmiah, penulisan laporan, penulisan kritik atau tinjauan suatu masalah.
 - b. Pengutipan tidak merugikan kepentingan yang wajar Politeknik Negeri Jakarta
2. Dilarang mengumumkan dan memperbanyak sebagian atau seluruh karya tulis ini dalam bentuk apapun tanpa izin Politeknik Negeri Jakarta

BAB V PENUTUP

5.1 Kesimpulan

Berdasarkan hasil penelitian yang dilakukan pada penelitian ini, maka terdapat beberapa kesimpulan mengenai analisis pengaruh kebijakan *stock split* terhadap harga saham, volume transaksi dan keputusan investasi saham diantaranya sebagai berikut:

1. Terdapat perbedaan rata-rata nilai harga saham PT Bank Central Asia Tbk (BBCA) sebelum dan sesudah melakukan *stock split*. Hal ini dapat diartikan bahwa rata-rata harga saham BBCA sesudah *stock split* lebih besar dari harga saham sebelum melakukan *stock split*.
2. Terdapat perbedaan signifikan volume transaksi saham sebelum dan sesudah kebijakan *stock split* pada perusahaan perbankan PT Bank Central Asia Tbk (BBCA). Hal ini dapat diartikan bahwa nilai volume transaksi saham PT Bank Central Asia Tbk (BBCA) sesudah *stock split* lebih besar dari sebelum melakukan *stock split*.
3. Tidak terdapat perbedaan signifikan keputusan investasi sebelum dan sesudah kebijakan *stock split* pada perusahaan perbankan PT Bank Central Asia Tbk (BBCA). Hasil penelitian ini menunjukkan bahwa keputusan investasi saham BBCA sebelum *stock split* lebih besar dari harga saham sebelum melakukan *stock split*, namun tidak signifikan.
4. Terdapat perbedaan signifikan harga saham sebelum dan sesudah kebijakan *stock split* pada perusahaan perbankan PT Bank Mandiri Tbk (BMRI). Hal ini dapat diartikan bahwa nilai harga saham sesudah *stock split* lebih besar dari harga saham sebelum BMRI melakukan *stock split*.
5. Tidak terdapat perbedaan signifikan volume transaksi saham sebelum dan sesudah kebijakan *stock split* pada perusahaan perbankan PT Bank Mandiri Tbk (BMRI). Hasil penelitian ini menunjukkan bahwa volume transaksi sesudah *stock split* lebih besar dari volume transaksi BMRI melakukan *stock split*, namun tidak signifikan.



Hak Cipta :

1. Dilarang mengutip sebagian atau seluruh karya tulis ini tanpa mencantumkan dan menyebutkan sumber :
 - a. Pengutipan hanya untuk kepentingan pendidikan, penelitian, penulisan karya ilmiah, penulisan laporan, penulisan kritik atau tinjauan suatu masalah.
 - b. Pengutipan tidak merugikan kepentingan yang wajar Politeknik Negeri Jakarta
2. Dilarang mengumumkan dan memperbanyak sebagian atau seluruh karya tulis ini dalam bentuk apapun tanpa izin Politeknik Negeri Jakarta

6. Tidak terdapat perbedaan signifikan keputusan investasi sebelum dan sesudah kebijakan *stock split* pada perusahaan perbankan PT Bank Mandiri Tbk. Hasil penelitian ini menunjukkan bahwa keputusan investasi saham BMRI sebelum *stock split* lebih besar dari harga saham sebelum melakukan *stock split*, namun tidak signifikan.

5.2 Saran

Berdasarkan hasil penelitian yang telah disimpulkan terdapat beberapa saran yang dapat disampaikan diantaranya sebagai berikut:

1. Karena penelitian ini terbatas, diharapkan penelitian selanjutnya dapat mencakup bidang atau sub bidang lain yang belum pernah diteliti sebelumnya atau seluruh perusahaan yang terdaftar di Bursa Efek Indonesia.
2. Bagi mereka yang ingin melakukan investasi jangka panjang, calon investor saham dapat melihat nilai *return saham* saat mempertimbangkan portofolio yang akan mereka pilih. Selain itu, mereka dapat mempertimbangkan analisis teknikal untuk memperoleh *capital gain* yang lebih tepat. Investor yang berpengalaman juga dapat menggunakan dua analisis, analisis fundamental dan analisis teknikal, untuk membuat keputusan investasi yang lebih akurat. Investor dan calon investor harus mencari informasi tidak hanya dari laporan keuangan dan internal perusahaan, tetapi juga dari sumber eksternal untuk menjadi pertimbangan dalam pengambilan keputusan.
3. Karena faktor-faktor tersebut memengaruhi keputusan investasi dalam penelitian ini, perusahaan yang terlibat dalam penelitian ini disarankan untuk meningkatkan nilai *return* sahamnya. Ini akan meningkatkan minat investor untuk menaruh portofolio mereka di perusahaan.



DAFTAR PUSTAKA

- Abqari, L. (2020). Pengaruh Rasio-Rasio Keuangan Terhadap Harga Saham Sektor Agrikultur Di Bursa Efek Indonesia Periode 2014-2018. *Jurnal Ilmu Manajemen*, 8(4), 1372-1382.
- Aziz, Lidya, Aryanti, Sri. (2022). Analisis komparatif *stock return* dan bid ask spread sebelum dan sesudah *stock split* pada perusahaan yang terdaftar di ISSI. *Research Journal on Islamic Finance*, 8(1), 19-33.
- Dalimunthe, T. (2015). Analisis Pengaruh *Stock split* Terhadap Harga Saham, Volume Perdagangan Dan Abnormal *Return* Pada Perusahaan Bertumbuh Dan Tidak Bertumbuh. *Faculty of Economics Riau University*, 2(2), 1-16.
- Endah, & Mardiah. (2019). Studi Perbandingan *Return* Saham Perusahaan Perbankan dan Perusahaan Pertambangan di Bursa Efek Indonesia. *Business and Finance Journal*, 4(1), 33-40.
- Fajar, & Hani. (2022). Analisis Perbedaan *Return* Saham, Trading Volume Activity Dan Bid-Ask Spread Sebelum Dan Sesudah *Stock split*. *Jurnal Manajemen*, 1(2), 217-230.
- Halimatusyadiyah, N. (2020). Reaksi Pasar Modal Indonesia Terhadap Peristiwa Pengumuman Kasus Pertama Virus Corona Di Indonesia (Studi Kasus Pada Saham LQ45). *Prisma (Platform Riset Mahasiswa Akuntansi)*, 1(6), 38-50.
- Ina, Dwi, & Arthur. (2020). Analisis *Stock split* Terhadap Harga Saham PT Jaya Real Property Tahun 2010-2016. *Cahaya Aktiva*, 10(1), 8-17.
- Kristina, F. (2022). Analisis Harga Saham Perbankan Sebelum dan Setelah Pengumuman Covid-19 di Indonesia. *Jurnal Ilmu Sosial, Manajemen, Akuntansi, dan Bisnis*, 3(1), 13-24.
- Latifah, N. (2008). Analisis Pengaruh *Stock Split* Terhadap Perubahan Laba. *Fokus Ekonomi*, 3(1), 48-59.
- Ni Kadek, & Ida. (2020). Dampak *Stock split* Terhadap Harga Saham Dan Aktivitas Volume Perdagangan Saham Di Bursa Efek Indonesia. *E-Jurnal Manajemen*, 9(4), 1465-1484.
- Ni Putu, Sayu. (2016). Pengaruh Variabel Tingkat Kesehatan Bank Terhadap Harga Saham Perbankan Di Bursa Efek Indonesia. *E-Jurnal Manajemen Unud*, 5(5), 2756-2785.
- Peng, Dian. (2020). Faktor-Faktor Yang Mempengaruhi Minat Karyawan Perusahaan Untuk Berinvestasi Di Pasar Modal Pada Masa Pandemi Covid 19. *Jurnal Revenue*, 1(1), 81-89.

Hak Cipta :

1. Dilarang mengutip sebagian atau seluruh karya tulis ini tanpa mencantumkan dan menyebutkan sumber :
 - a. Pengutipan hanya untuk kepentingan pendidikan, penelitian, penulisan karya ilmiah, penulisan laporan, penulisan kritik atau tinjauan suatu masalah.
 - b. Pengutipan tidak merugikan kepentingan yang wajar Politeknik Negeri Jakarta
2. Dilarang mengemukakan dan memperbanyak sebagian atau seluruh karya tulis ini dalam bentuk apapun tanpa izin Politeknik Negeri Jakarta



© Hak Cipta milik Politeknik Negeri Jakarta

Hak Cipta :

1. Dilarang mengutip sebagian atau seluruh karya tulis ini tanpa mencantumkan dan menyebutkan sumber :
 - a. Pengutipan hanya untuk kepentingan pendidikan, penelitian, penulisan karya ilmiah, penulisan laporan, penulisan kritik atau tinjauan suatu masalah.
 - b. Pengutipan tidak merugikan kepentingan yang wajar Politeknik Negeri Jakarta
2. Dilarang mengemukakan dan memperbanyak sebagian atau seluruh karya tulis ini dalam bentuk apapun tanpa izin Politeknik Negeri Jakarta

Samudra, & Siti. (2023). Pengaruh *Stock split*, Dividen Per Share, Dan Earning Per Share Terhadap Harga Saham. *Jurnal Akuntansi, Ekonomi, dan Manajemen Bisnis*, 3(1), 47-55.

Togi, Wahyu. (2014). Analisis Dampak *Stock split* Terhadap Harga Saham Dan Volume Perdagangan Pada Perusahaan Yang Terdaftar Di BEI (Sektor manufaktur, pertambangan, finansial dan agrikultur dari tahun 2010-2013). *Jurnal Ekonomi dan Keuangan*, 2(7), 448-462.

Yuni, Tri. (2021). Determinan Bid-Ask Spread Perusahaan Yang Melaksanakan Kebijakan *Stock split* Tahun 2016-2019. *Ecobisma (Jurnal Ekonomi, Bisnis, dan Manajemen)*, 8(2), 98-112.





© Hak Cipta milik Politeknik Negeri Jakarta

Hak Cipta :

1. Dilarang mengutip sebagian atau seluruh karya tulis ini tanpa mencantumkan dan menyebutkan sumber :
 - a. Pengutipan hanya untuk kepentingan pendidikan, penelitian , penulisan karya ilmiah, penulisan laporan, penulisan kritik atau tinjauan suatu masalah.
 - b. Pengutipan tidak merugikan kepentingan yang wajar Politeknik Negeri Jakarta
2. Dilarang mengumumkan dan memperbanyak sebagian atau seluruh karya tulis ini dalam bentuk apapun tanpa izin Politeknik Negeri Jakarta





Hak Cipta :

1. Dilarang mengutip sebagian atau seluruh karya tulis ini tanpa mencantumkan dan menyebutkan sumber :
 - a. Pengutipan hanya untuk kepentingan pendidikan, penelitian , penulisan karya ilmiah, penulisan laporan, penulisan kritik atau tinjauan suatu masalah.
 - b. Pengutipan tidak merugikan kepentingan yang wajar Politeknik Negeri Jakarta
2. Dilarang mengemukakan dan memperbanyak sebagian atau seluruh karya tulis ini dalam bentuk apapun tanpa izin Politeknik Negeri Jakarta

Lampiran 1 Hasil Uji Normalitas Harga Saham BBCA

```

EXAMINE
Harga.saham.BBCA.sesudah
  /PLOT BOXPLOT HISTOGRAM NPLOT
  /COMPARE GROUPS
  /STATISTICS DESCRIPTIVES
  /CINTERVAL 95
  /MISSING LISTWISE
  /NOTOTAL.
  
```

```
VARIABLES=Harga_saham.BBCA.sebelum
```

Explore

Notes

Output Created		14-AUG-2023 16:33:46
Comments		
Input	Data	D:\Cordova\data harga saham BBCA.sav
	Active Dataset	DataSet0
	Filter	<none>
	Weight	<none>
	Split File	<none>
	N of Rows in Working Data File	21
Missing Value Handling	Definition of Missing	User-defined missing values for dependent variables are treated as missing.
	Cases Used	Statistics are based on cases with no missing values for any dependent variable or factor used.
Syntax	EXAMINE VARIABLES=Harga_saham.BBCA.sebelum Harga.saham.BBCA.sesudah /PLOT BOXPLOT HISTOGRAM NPLOT /COMPARE GROUPS /STATISTICS DESCRIPTIVES /CINTERVAL 95 /MISSING LISTWISE /NOTOTAL.	
Resources	Processor Time	00:00:01.47
	Elapsed Time	00:00:01.11



Hak Cipta :

1. Dilarang mengutip sebagian atau seluruh karya tulis ini tanpa mencantumkan dan menyebutkan sumber :
 - a. Pengutipan hanya untuk kepentingan pendidikan, penelitian , penulisan karya ilmiah, penulisan laporan, penulisan kritik atau tinjauan suatu masalah.
 - b. Pengutipan tidak merugikan kepentingan yang wajar Politeknik Negeri Jakarta
2. Dilarang mengumumkan dan memperbanyak sebagian atau seluruh karya tulis ini dalam bentuk apapun tanpa izin Politeknik Negeri Jakarta

Case Processing Summary

	Valid		Cases Missing		Total	
	N	Percent	N	Percent	N	Percent
Harga_saham.BBC A.sebelum	21	100.0%	0	0.0%	21	100.0%
Harga.saham.BBC A.sesudah	21	100.0%	0	0.0%	21	100.0%

Descriptives

		Statistic	Std. Error
Harga_saham.	Mean	6245.08	122.962
BBCA.sebelum	95% Confidence Interval for	Lower Bound	5988.59
	Mean	Upper Bound	6501.58
	5% Trimmed Mean	6249.15	
	Median	6356.67	
	Variance	317514.131	
	Std. Deviation	563.484	
	Minimum	5067	
	Maximum	7355	
	Range	2288	
	Interquartile Range	810	
	Skewness	-.278	.501
	Kurtosis	-.028	.972
Harga.saham.B	Mean	8206.41	137.975
BCA.sesudah	95% Confidence Interval for	Lower Bound	7918.60
	Mean	Upper Bound	8494.22
	5% Trimmed Mean	8210.08	
	Median	8340.48	
	Variance	399777.491	
	Std. Deviation	632.280	
	Minimum	7214	
	Maximum	9128	
	Range	1913	
	Interquartile Range	1222	
	Skewness	-.055	.501
	Kurtosis	-1.447	.972



Hak Cipta :

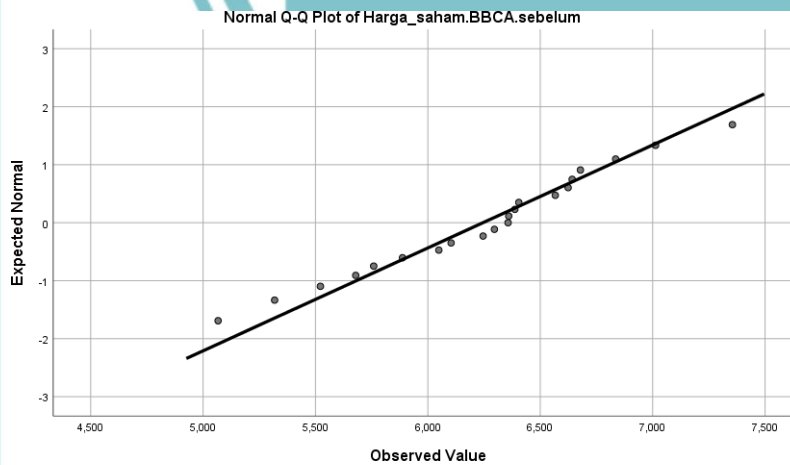
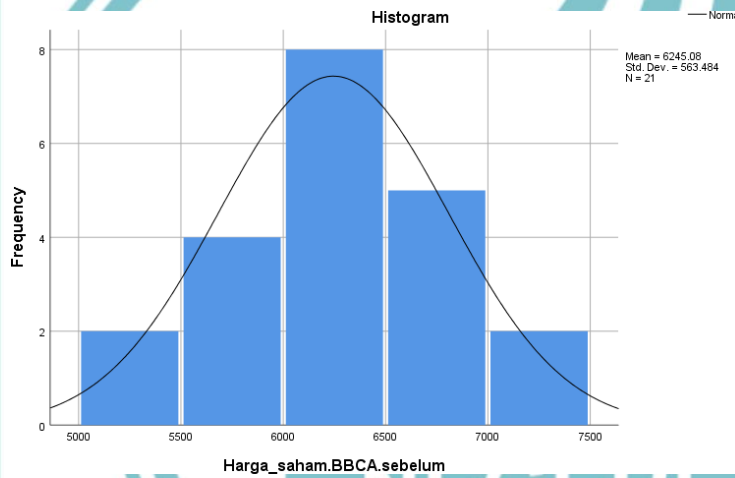
1. Dilarang mengutip sebagian atau seluruh karya tulis ini tanpa mencantumkan dan menyebutkan sumber :
 - a. Pengutipan hanya untuk kepentingan pendidikan, penelitian , penulisan karya ilmiah, penulisan laporan, penulisan kritik atau tinjauan suatu masalah.
 - b. Pengutipan tidak merugikan kepentingan yang wajar Politeknik Negeri Jakarta
2. Dilarang menggunakan dan memperbanyak sebagian atau seluruh karya tulis ini dalam bentuk apapun tanpa izin Politeknik Negeri Jakarta

Tests of Normality

	Kolmogorov-Smirnov ^a			Shapiro-Wilk		
	Statistic	df	Sig.	Statistic	df	Sig.
Harga_saham.BBCA.sebelum	.119	21	.200*	.984	21	.967
Harga.saham.BBCA.sesudah	.143	21	.200*	.927	21	.123

*. This is a lower bound of the true significance.
a. Lilliefors Significance Correction

Harga_saham.BBCA.sebelum

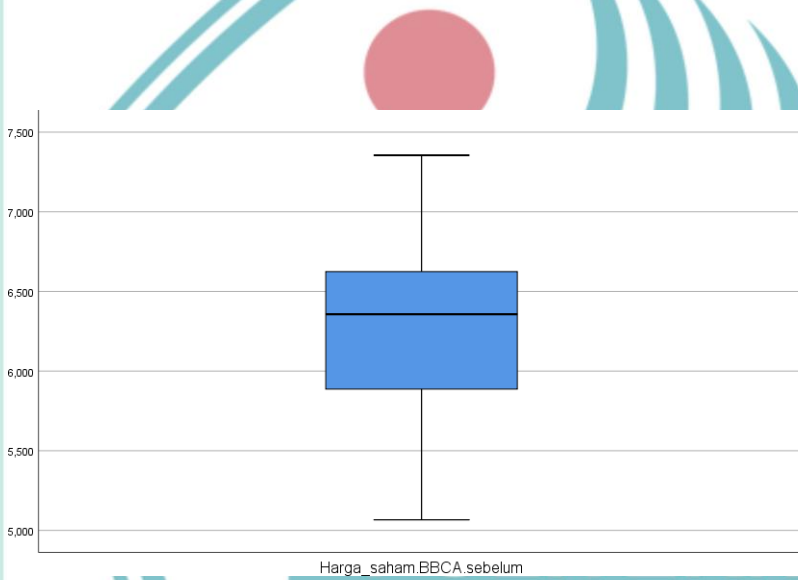
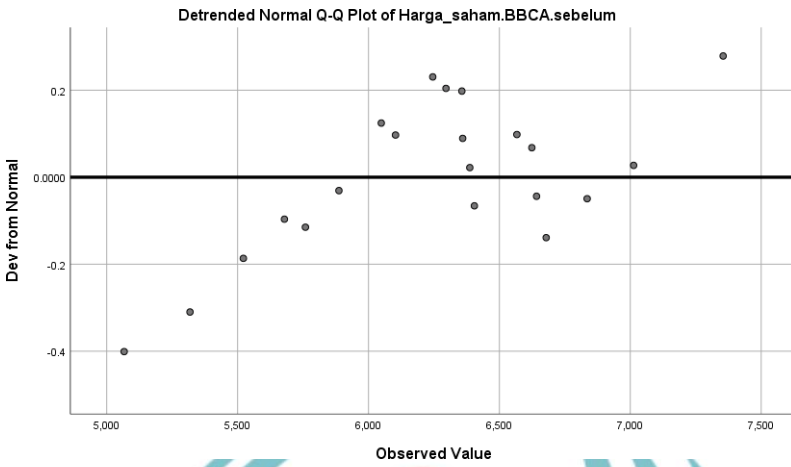




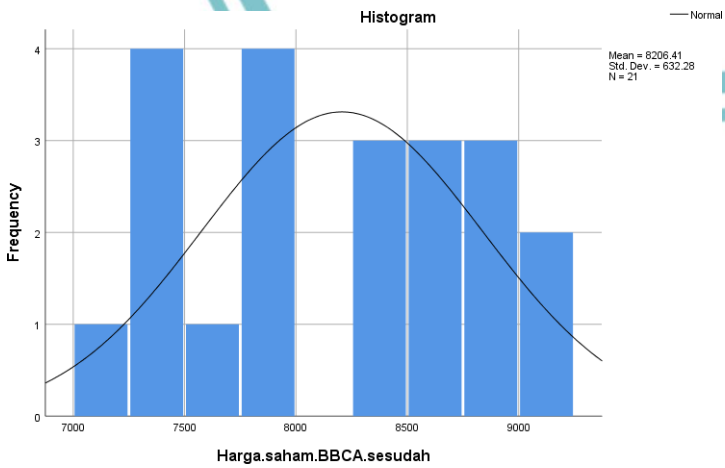
Hak Cipta milik Politeknik Negeri Jakarta

Hak Cipta :

1. Dilarang mengutip sebagian atau seluruh karya tulis ini tanpa mencantumkan dan menyebutkan sumber :
 - a. Pengutipan hanya untuk kepentingan pendidikan, penelitian , penulisan karya ilmiah, penulisan laporan, penulisan kritik atau tinjauan suatu masalah.
 - b. Pengutipan tidak merugikan kepentingan yang wajar Politeknik Negeri Jakarta
2. Dilarang mengemukakan dan memperbanyak sebagian atau seluruh karya tulis ini dalam bentuk apapun tanpa izin Politeknik Negeri Jakarta



Harga.saham.BBCA.sesudah

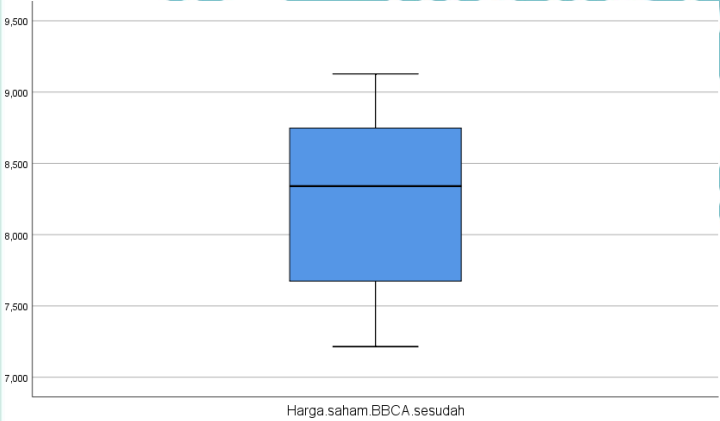
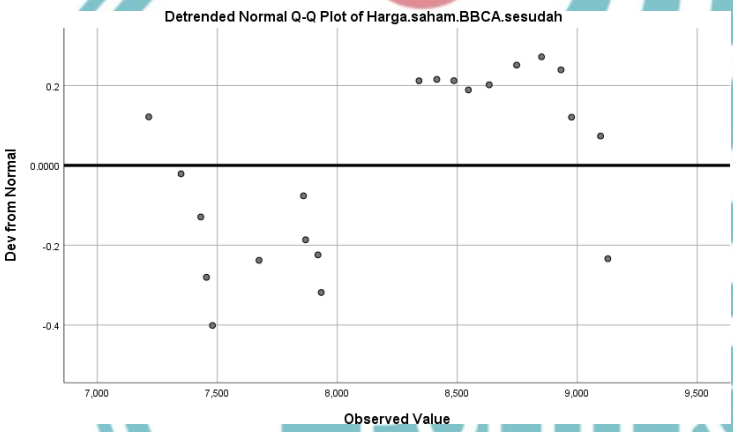
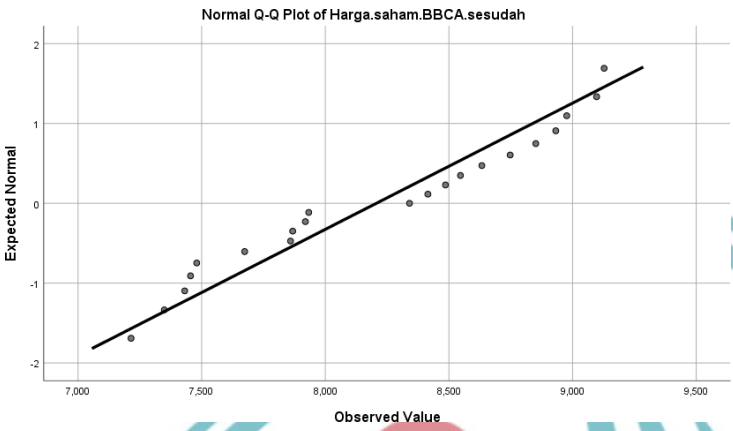




© Hak Cipta milik Politeknik Negeri Jakarta

Hak Cipta :

1. Dilarang mengutip sebagian atau seluruh karya tulis ini tanpa mencantumkan dan menyebutkan sumber :
 - a. Pengutipan hanya untuk kepentingan pendidikan, penelitian , penulisan karya ilmiah, penulisan laporan, penulisan kritik atau tinjauan suatu masalah.
 - b. Pengutipan tidak merugikan kepentingan yang wajar Politeknik Negeri Jakarta
2. Dilarang mengemukakan dan memperbanyak sebagian atau seluruh karya tulis ini dalam bentuk apapun tanpa izin Politeknik Negeri Jakarta





HASIL UJI PAIRES SAMPLE T TEST HARGA SAHAM BBKA

T-TEST PAIRS=Harga_saham.BBCA.sebelum WITH
 Harga.saham.BBCA.sesudah (PAIRED)
 /CRITERIA=CI (.9500)
 /MISSING=LISTWISE.

T-Test

[DataSet0] D:\Cordova\data harga saham BBKA.sav

Paired Samples Statistics

	Mean	N	Std. Deviation	Std. Error Mean
Pair 1 Harga_saham.BBCA.sebelum	6245.08	21	563.484	122.962
Harga.saham.BBCA.sesudah	8206.41	21	632.280	137.975

Paired Samples Correlations

	N	Correlation	Sig.
Pair 1 Harga_saham.BBCA.sebelum & Harga.saham.BBCA.sesudah	21	.612	.003

Paired Samples Test

	Mean	Std. Deviation	Paired Differences		t	df	Sig. (2-tailed)
			Mean	Std. Error			
Pair 1 Harga_saham.BBCA.sebelum - Harga.saham.BBCA.sesudah	-1961.327	530.080	115.673	16.956	-16.956	20	.000

- Hak Cipta :
- Dilarang mengutip sebagian atau seluruh karya tulis ini tanpa mencantumkan dan menyebutkan sumber :
 - Pengutipan hanya untuk kepentingan pendidikan, penelitian, penulisan karya ilmiah, penulisan laporan, penulisan kritik atau tinjauan suatu masalah.
 - Pengutipan tidak merugikan kepentingan yang wajar Politeknik Negeri Jakarta
 - Dilarang mengemukakan dan memperbanyak sebagian atau seluruh karya tulis ini dalam bentuk apapun tanpa izin Politeknik Negeri Jakarta





DATASET ACTIVATE DataSet0.

```
SAVE OUTFILE='D:\Cordova\data harga saham BBKA.sav'
/COMPRESSED.
EXAMINE VARIABLES=TVA_BBKA.sebelum TVA_BBKA.sesudah
/PLOT BOXPLOT HISTOGRAM NPLOT
/COMPARE GROUPS
/STATISTICS DESCRIPTIVES
/CINTERVAL 95
/MISSING LISTWISE
/NOTOTAL.
```

Explore

Case Processing Summary

		Cases				Total	
		Valid		Missing		N	Percent
	N	Percent	N	Percent	N	Percent	
TVA_BBKA.sebelum	21	100.0%	0	0.0%	21	100.0%	
TVA_BBKA.sesudah	21	100.0%	0	0.0%	21	100.0%	

Descriptives

		Statistic	Std. Error	
TVA_BBKA.sebelum	Mean	.00117919	.000171886	
	95% Confidence Interval for Mean	Lower Bound	.00082064	
		Upper Bound	.00153774	
	5% Trimmed Mean	.00110438		
	Median	.00087980		
	Variance	.000		
	Std. Deviation	.000787681		
	Minimum	.000432		
	Maximum	.003273		
	Range	.002841		
	Interquartile Range	.000790		
	Skewness	1.831	.501	
	Kurtosis	3.146	.972	
TVA_BBKA.sesudah	Mean	.00144224	.000318689	
	95% Confidence Interval for Mean	Lower Bound	.00077746	
		Upper Bound	.00210701	
	5% Trimmed Mean	.00125845		
	Median	.00109600		
Variance	.000			

Hak Cipta :

1. Dilarang mengutip sebagian atau seluruh karya tulis ini tanpa mencantumkan dan menyebutkan sumber :
 - a. Pengutipan hanya untuk kepentingan pendidikan, penelitian, penulisan karya ilmiah, penulisan laporan, penulisan kritik atau tinjauan suatu masalah.
 - b. Pengutipan tidak merugikan kepentingan yang wajar Politeknik Negeri Jakarta
2. Dilarang mengumumkan dan memperbanyak sebagian atau seluruh karya tulis ini dalam bentuk apapun tanpa izin Politeknik Negeri Jakarta



Hak Cipta :

1. Dilarang mengutip sebagian atau seluruh karya tulis ini tanpa mencantumkan dan menyebutkan sumber :
 - a. Pengutipan hanya untuk kepentingan pendidikan, penelitian, penulisan karya ilmiah, penulisan laporan, penulisan kritik atau tinjauan suatu masalah.
 - b. Pengutipan tidak merugikan kepentingan yang wajar Politeknik Negeri Jakarta
2. Dilarang mengumumkan dan memperbanyak sebagian atau seluruh karya tulis ini dalam bentuk apapun tanpa izin Politeknik Negeri Jakarta

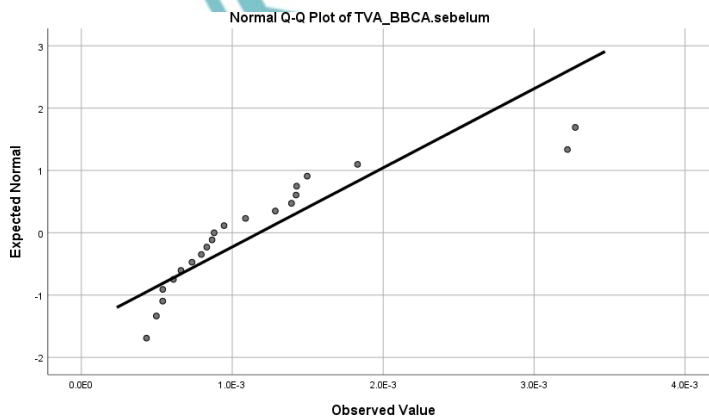
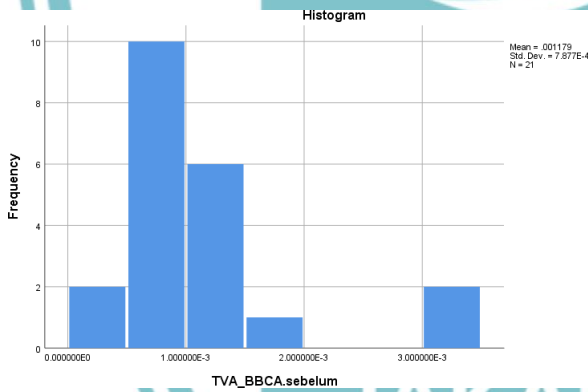
Std. Deviation	.001460418	
Minimum	.000297	
Maximum	.005923	
Range	.005626	
Interquartile Range	.000591	
Skewness	2.505	.501
Kurtosis	5.793	.972

Tests of Normality

	Kolmogorov-Smirnov ^a			Shapiro-Wilk		
	Statistic	df	Sig.	Statistic	df	Sig.
TVA_BBCA.sebelum	.201	21	.027	.775	21	.000
TVA_BBCA.sesudah	.329	21	.000	.629	21	.000

a. Lilliefors Significance Correction

TVA_BBCA.sebelum

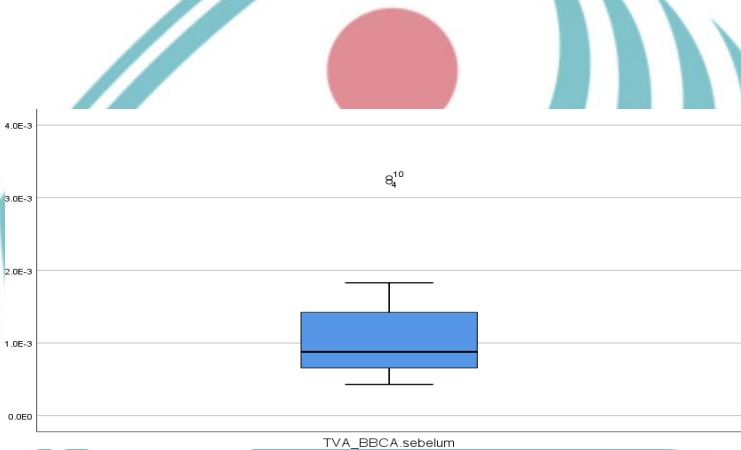
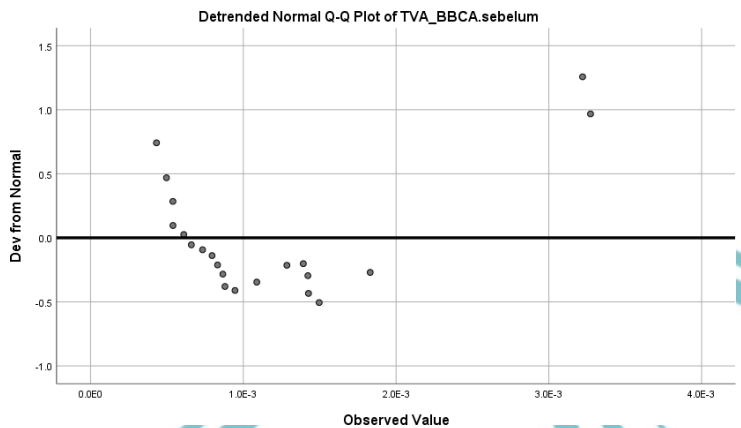




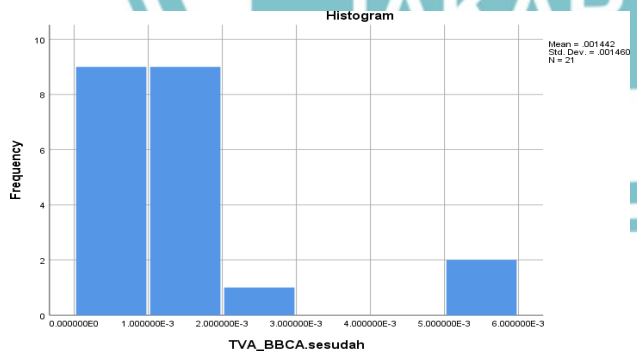
Hak Cipta milik Politeknik Negeri Jakarta

Hak Cipta :

1. Dilarang mengutip sebagian atau seluruh karya tulis ini tanpa mencantumkan dan menyebutkan sumber :
 - a. Pengutipan hanya untuk kepentingan pendidikan, penelitian , penulisan karya ilmiah, penulisan laporan, penulisan kritik atau tinjauan suatu masalah.
 - b. Pengutipan tidak merugikan kepentingan yang wajar Politeknik Negeri Jakarta
2. Dilarang mengumumkan dan memperbanyak sebagian atau seluruh karya tulis ini dalam bentuk apapun tanpa izin Politeknik Negeri Jakarta



TVA_BBCA.sesudah

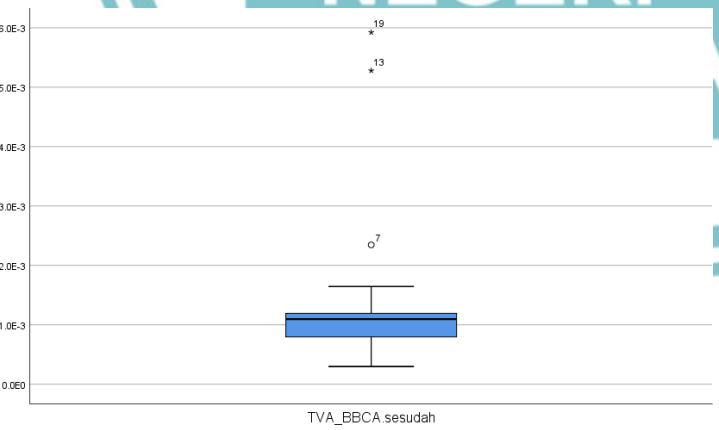
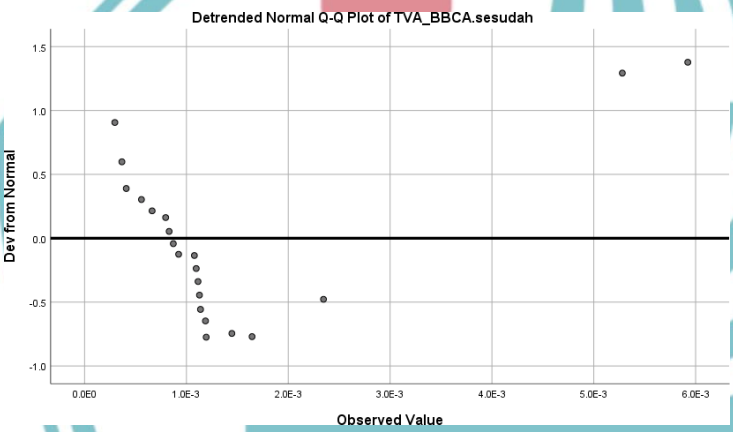
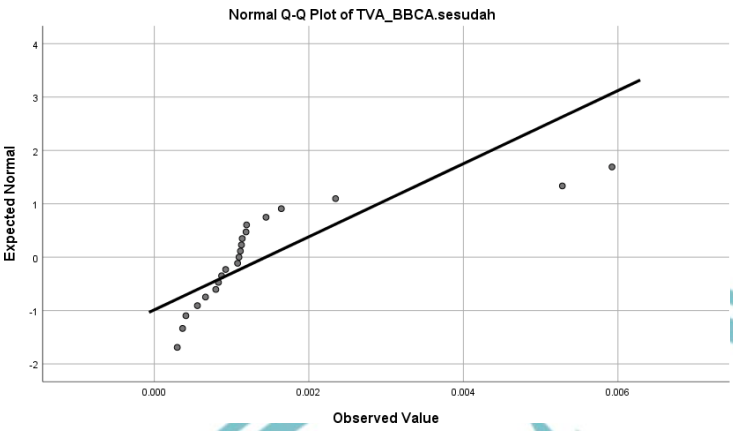




Hak Cipta milik Politeknik Negeri Jakarta

Hak Cipta :

1. Dilarang mengutip sebagian atau seluruh karya tulis ini tanpa mencantumkan dan menyebutkan sumber :
 - a. Pengutipan hanya untuk kepentingan pendidikan, penelitian , penulisan karya ilmiah, penulisan laporan, penulisan kritik atau tinjauan suatu masalah.
 - b. Pengutipan tidak merugikan kepentingan yang wajar Politeknik Negeri Jakarta
2. Dilarang mengummumkan dan memperbanyak sebagian atau seluruh karya tulis ini dalam bentuk apapun tanpa izin Politeknik Negeri Jakarta





Hak Cipta :

1. Dilarang mengutip sebagian atau seluruh karya tulis ini tanpa mencantumkan dan menyebutkan sumber :
 - a. Pengutipan hanya untuk kepentingan pendidikan, penelitian, penulisan karya ilmiah, penulisan laporan, penulisan kritik atau tinjauan suatu masalah.
 - b. Pengutipan tidak merugikan kepentingan yang wajar Politeknik Negeri Jakarta
2. Dilarang mengumumkan dan memperbanyak sebagian atau seluruh karya tulis ini dalam bentuk apapun tanpa izin Politeknik Negeri Jakarta

Lampiran 4 Hasil Hipotesis Uji Wilcoxon TVA BBKA

NPar Tests

Notes

Output Created		17-AUG-2023 05:05:26
Comments		
Input	Data	D:\Cordova\data harga saham BBKA.sav
	Active Dataset	DataSet1
	Filter	<none>
	Weight	<none>
	Split File	<none>
	N of Rows in Working Data File	
Missing Value Handling	Definition of Missing	User-defined missing values are treated as missing.
	Cases Used	Statistics for all tests are based on cases with no missing data for any variables used.
Syntax		NPAR TESTS /WILCOXON=TVA_BBKA.sebelum WITH TVA_BBKA.sesudah (PAIRED) /STATISTICS DESCRIPTIVES /MISSING LISTWISE.
Resources	Processor Time	00:00:00.00
	Elapsed Time	00:00:00.02
	Number of Cases Allowed ^a	449389

a. Based on availability of workspace memory.

Descriptive Statistics

	N	Mean	Std. Deviation	Minimum	Maximum
TVA_BBKA.sebelum	21	.00117919	.000787681	.000432	.003273
TVA_BBKA.sesudah	21	.00144224	.001460418	.000297	.005923



Wilcoxon Signed Ranks Test

Ranks

	N	Mean Rank	Sum of Ranks
TVA_BBCA.sesudah - TVA_BBCA.sebelum			
Negative Ranks	9 ^a	12.67	114.00
Positive Ranks	12 ^b	9.75	117.00
Ties	0 ^c		
Total	21		

- a. TVA_BBCA.sesudah < TVA_BBCA.sebelum
- b. TVA_BBCA.sesudah > TVA_BBCA.sebelum
- c. TVA_BBCA.sesudah = TVA_BBCA.sebelum

Test Statistics^a

	TVA_BBCA.sesudah - TVA_BBCA.sebelum
Z	-.052 ^b
Asymp. Sig. (2-tailed)	.958

- a. Wilcoxon Signed Ranks Test
- b. Based on negative ranks.

Hak Cipta :

1. Dilarang mengutip sebagian atau seluruh karya tulis ini tanpa mencantumkan dan menyebutkan sumber :
 - a. Pengutipan hanya untuk kepentingan pendidikan, penelitian , penulisan karya ilmiah, penulisan laporan, penulisan kritik atau tinjauan suatu masalah.
 - b. Pengutipan tidak merugikan kepentingan yang wajar Politeknik Negeri Jakarta
2. Dilarang mengumumkan dan memperbanyak sebagian atau seluruh karya tulis ini dalam bentuk apapun tanpa izin Politeknik Negeri Jakarta



Lampiran 5 Hasil Uji Normalitas Keputusan Investasi BBKA

```
EXAMINE
Keputusan.Investasi_sesudah
/STATISTICS DESCRIPTIVES
/CINTERVAL 95
/MISSING LISTWISE
/NOTOTAL.
VARIABLES=Keputusan.Investasi_sebelum
/COMPARE GROUPS
/NOTOTAL.
```

Explore

Case Processing Summary

	Valid		Cases Missing		Total	
	N	Percent	N	Percent	N	Percent
Keputusan.Investasi_sebelum	21	100.0%	0	0.0%	21	100.0%
Keputusan.Investasi_sesudah	21	100.0%	0	0.0%	21	100.0%

Descriptives

	Statistic	Std. Error
Keputusan.Investasi_sebelum	Mean	.006298
95% Confidence Interval for Mean	Lower Bound	-.025744
	Upper Bound	.038341
	5% Trimmed Mean	.009264
Median	-.004697	
Variance	.005	
Std. Deviation	.0703938	
Minimum	-.1664	
Maximum	.1208	
Range	.2871	
Interquartile Range	.0966	
Skewness	-.276	.501
Kurtosis	.416	.972
Keputusan.Investasi_sesudah	Mean	.011133
95% Confidence Interval for Mean	Lower Bound	-.005339
	Upper Bound	.027606

Hak Cipta :

1. Dilarang mengutip sebagian atau seluruh karya tulis ini tanpa mencantumkan dan menyebutkan sumber :
 - a. Pengutipan hanya untuk kepentingan pendidikan, penelitian , penulisan karya ilmiah, penulisan laporan, penulisan kritik atau tinjauan suatu masalah.
 - b. Pengutipan tidak merugikan kepentingan yang wajar Politeknik Negeri Jakarta
2. Dilarang mengumumkan dan memperbanyak sebagian atau seluruh karya tulis ini dalam bentuk apapun tanpa izin Politeknik Negeri Jakarta



Hak Cipta :

1. Dilarang mengutip sebagian atau seluruh karya tulis ini tanpa mencantumkan dan menyebutkan sumber :

a. Pengutipan hanya untuk kepentingan pendidikan, penelitian , penulisan karya ilmiah, penulisan laporan, penulisan kritik atau tinjauan suatu masalah.

b. Pengutipan tidak merugikan kepentingan yang wajar Politeknik Negeri Jakarta

2. Dilarang mengumumkan dan memperbanyak sebagian atau seluruh karya tulis ini dalam bentuk apapun tanpa izin Politeknik Negeri Jakarta

5% Trimmed Mean	.009675	
Median	.008261	
Variance	.001	
Std. Deviation	.0361877	
Minimum	-.0482	
Maximum	.0977	
Range	.1460	
Interquartile Range	.0607	
Skewness	.535	.501
Kurtosis	.134	.972

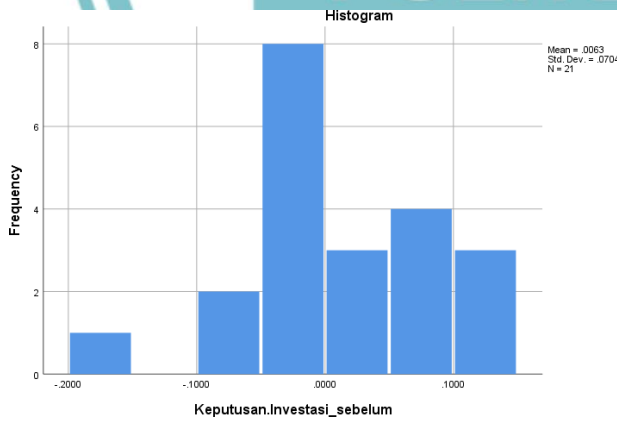
Tests of Normality

	Kolmogorov-Smirnov ^a			Shapiro-Wilk		
	Statistic	df	Sig.	Statistic	df	Sig.
Keputusan.Investasi_sebelum	.131	21	.200*	.957	21	.465
Keputusan.Investasi_sesudah	.132	21	.200*	.969	21	.709

*. This is a lower bound of the true significance.

a. Lilliefors Significance Correction

Keputusan.Investasi_sebelum

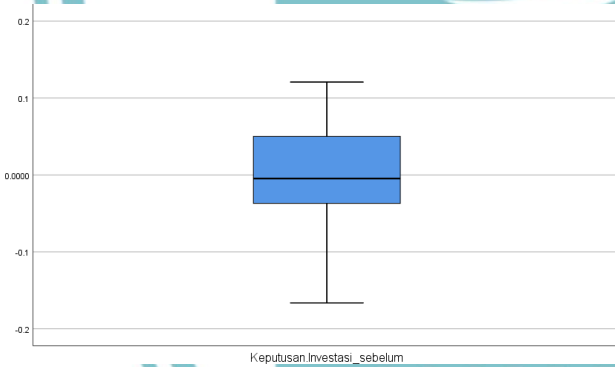
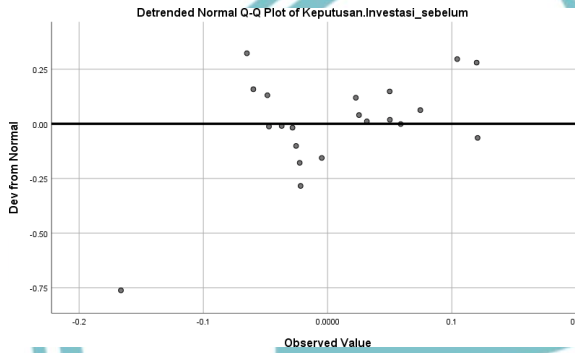
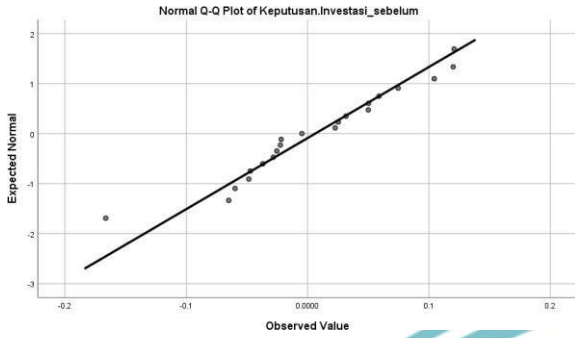




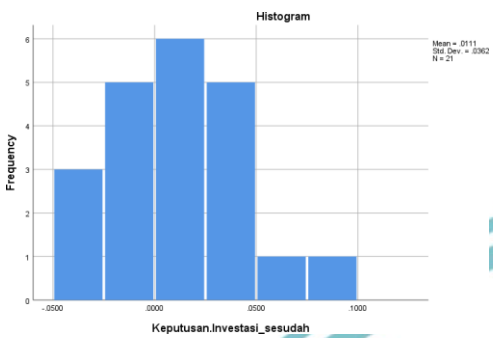
© Hak Cipta milik Politeknik Negeri Jakarta

Hak Cipta :

1. Dilarang mengutip sebagian atau seluruh karya tulis ini tanpa mencantumkan dan menyebutkan sumber :
 - a. Pengutipan hanya untuk kepentingan pendidikan, penelitian , penulisan karya ilmiah, penulisan laporan, penulisan kritik atau tinjauan suatu masalah.
 - b. Pengutipan tidak merugikan kepentingan yang wajar Politeknik Negeri Jakarta
2. Dilarang mengemukakan dan memperbanyak sebagian atau seluruh karya tulis ini dalam bentuk apapun tanpa izin Politeknik Negeri Jakarta



Keputusan.Investasi_sesudah



© Hak Cipta milik Politeknik Negeri Jakarta

Hak Cipta :

1. Dilarang mengutip sebagian atau seluruh karya tulis ini tanpa mencantumkan dan menyebutkan sumber :
 - a. Pengutipan hanya untuk kepentingan pendidikan, penelitian , penulisan karya ilmiah, penulisan laporan, penulisan kritik atau tinjauan suatu masalah.
 - b. Pengutipan tidak merugikan kepentingan yang wajar Politeknik Negeri Jakarta
2. Dilarang mengumumkan dan memperbanyak sebagian atau seluruh karya tulis ini dalam bentuk apapun tanpa izin Politeknik Negeri Jakarta

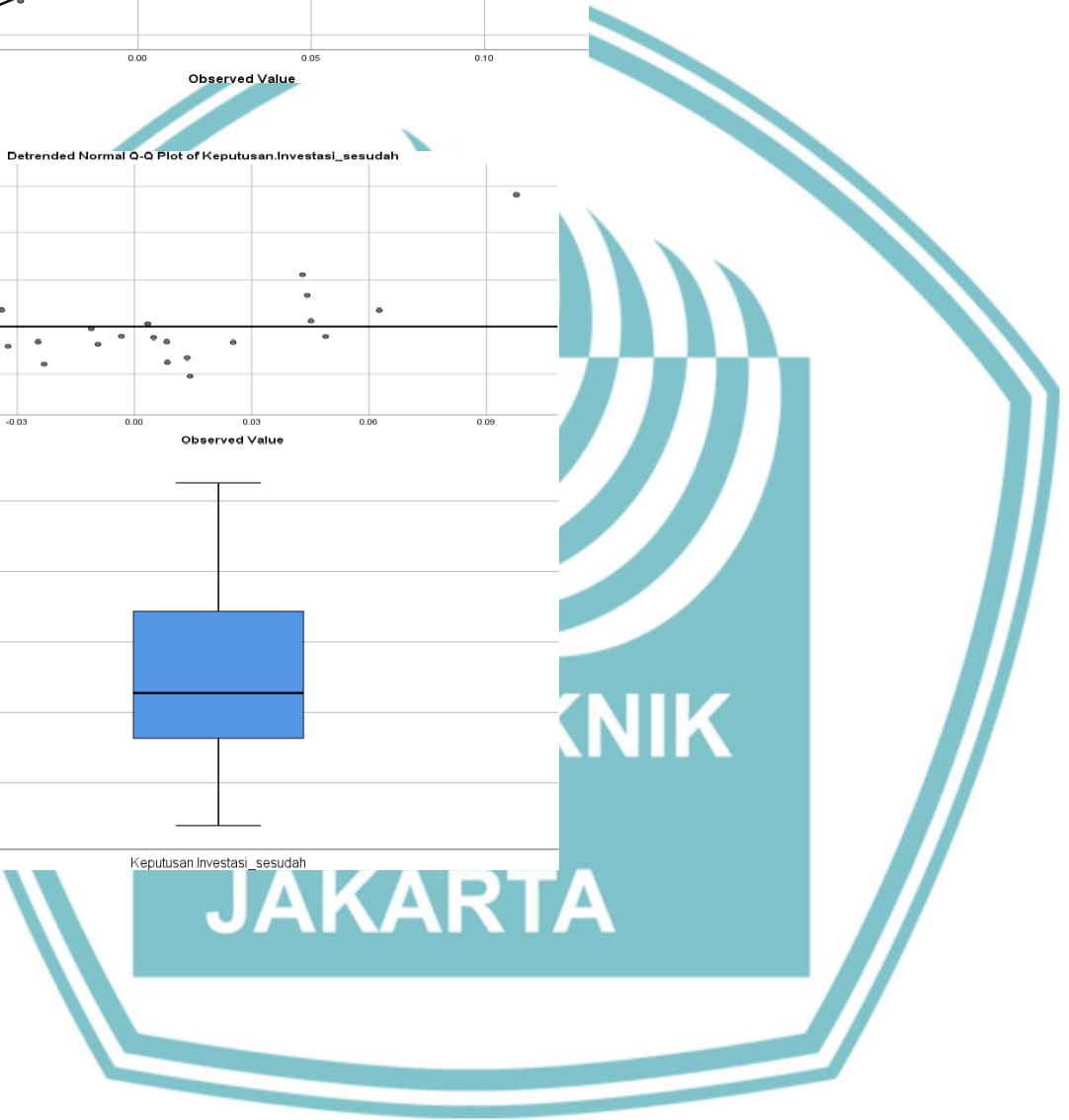
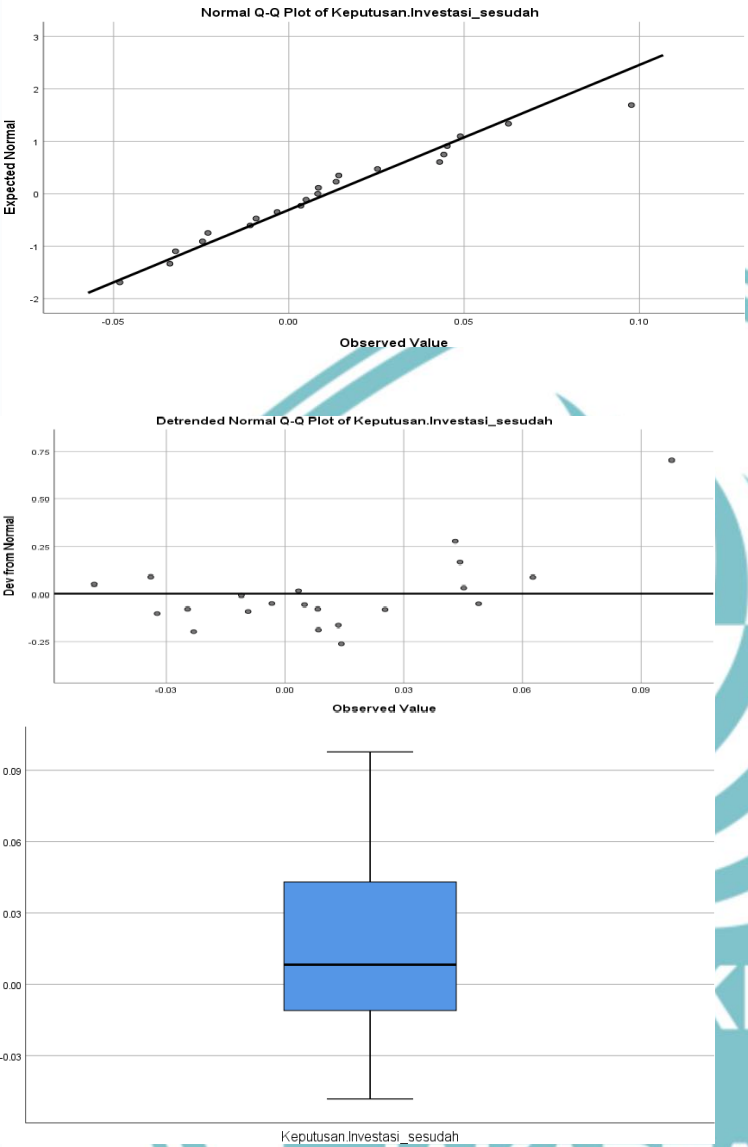




© Hak Cipta milik Politeknik Negeri Jakarta

Hak Cipta :

1. Dilarang mengutip sebagian atau seluruh karya tulis ini tanpa mencantumkan dan menyebutkan sumber :
 - a. Pengutipan hanya untuk kepentingan pendidikan, penelitian , penulisan karya ilmiah, penulisan laporan, penulisan kritik atau tinjauan suatu masalah.
 - b. Pengutipan tidak merugikan kepentingan yang wajar Politeknik Negeri Jakarta
2. Dilarang menggunakan dan memperbanyak sebagian atau seluruh karya tulis ini dalam bentuk apapun tanpa izin Politeknik Negeri Jakarta





Hak Cipta :

1. Dilarang mengutip sebagian atau seluruh karya tulis ini tanpa mencantumkan dan menyebutkan sumber :
 - a. Pengutipan hanya untuk kepentingan pendidikan, penelitian , penulisan karya ilmiah, penulisan laporan, penulisan kritik atau tinjauan suatu masalah.
 - b. Pengutipan tidak merugikan kepentingan yang wajar Politeknik Negeri Jakarta
2. Dilarang mengumumkan dan memperbanyak sebagian atau seluruh karya tulis ini dalam bentuk apapun tanpa izin Politeknik Negeri Jakarta

```
NEW FILE.  
DATASET NAME DataSet2 WINDOW=FRONT.  
NPAR TESTS  
  /K-S(NORMAL)=Harga_saham.Sebelum_BMRI Harga_saham_sesudah_BMRI  
  /STATISTICS DESCRIPTIVES  
  /MISSING LISTWISE.
```

NPar Tests

[DataSet2]

Descriptive Statistics

	N	Mean	Std. Deviation	Minimum	Maximum
Harga_saham.Sebelum_BMRI	71	4849.0563	669.71792	4257.68	10225.00
Harga_saham_sesudah_BMRI	71	5216.7606	186.14146	4990.00	5725.00

One-Sample Kolmogorov-Smirnov Test

		Harga_saham.Sebelum_BMRI	Harga_saham_sesudah_BMRI
N		71	71
Normal Parameters ^{a,b}	Mean	4849.0563	5216.7606
	Std. Deviation	669.71792	186.14146
Most Extreme Differences	Absolute	.336	.208
	Positive	.336	.208
	Negative	-.279	-.115
Test Statistic		.336	.208
Asymp. Sig. (2-tailed)		.000 ^c	.000 ^c

- a. Test distribution is Normal.
- b. Calculated from data.
- c. Lilliefors Significance Correction.



Hak Cipta :

1. Dilarang mengutip sebagian atau seluruh karya tulis ini tanpa mencantumkan dan menyebutkan sumber :
 - a. Pengutipan hanya untuk kepentingan pendidikan, penelitian, penulisan karya ilmiah, penulisan laporan, penulisan kritik atau tinjauan suatu masalah.
 - b. Pengutipan tidak merugikan kepentingan yang wajar Politeknik Negeri Jakarta
2. Dilarang mengumumkan dan memperbanyak sebagian atau seluruh karya tulis ini dalam bentuk apapun tanpa izin Politeknik Negeri Jakarta

```

NPAR TESTS
  /WILCOXON=Harga_saham.Sebelum_BMRI WITH Harga_saham_sesudah_BMRI
(PAIRED)
  /STATISTICS DESCRIPTIVES
  /MISSING LISTWISE.

```

NPar Tests

Descriptive Statistics

	N	Mean	Std. Deviation	Minimum	Maximum
Harga_saham.Sebelum_BMRI	71	4849.0563	669.71792	4257.68	10225.00
Harga_saham_sesudah_BMRI	71	5216.7606	186.14146	4990.00	5725.00

Wilcoxon Signed Ranks Test

Ranks

	N	Mean Rank	Sum of Ranks
Harga_saham_sesudah_BMRI - Negative Ranks	2 ^a	37.50	75.00
Harga_saham.Sebelum_BMRI Positive Ranks	69 ^b	35.96	2481.00
Ties	0 ^c		
Total	71		

- a. Harga_saham_sesudah_BMRI < Harga_saham.Sebelum_BMRI
- b. Harga_saham_sesudah_BMRI > Harga_saham.Sebelum_BMRI
- c. Harga_saham_sesudah_BMRI = Harga_saham.Sebelum_BMRI

Test Statistics^a

Harga_saham_sesudah_BMRI - Harga_saham.Sebelum_BMRI	
Z	-6.893 ^b
Asymp. Sig. (2-tailed)	.000

- a. Wilcoxon Signed Ranks Test
- b. Based on negative ranks.



Hak Cipta :

1. Dilarang mengutip sebagian atau seluruh karya tulis ini tanpa mencantumkan dan menyebutkan sumber :
 - a. Pengutipan hanya untuk kepentingan pendidikan, penelitian, penulisan karya ilmiah, penulisan laporan, penulisan kritik atau tinjauan suatu masalah.
 - b. Pengutipan tidak merugikan kepentingan yang wajar Politeknik Negeri Jakarta
2. Dilarang mengumunkan dan memperbanyak sebagian atau seluruh karya tulis ini dalam bentuk apapun tanpa izin Politeknik Negeri Jakarta

NPar Tests

Descriptive Statistics

	N	Mean	Std. Deviation	Minimum	Maximum
Volume.transaksi_sebelum_BMRI	71	.001043452	.0006262648	.0000648	.0028445
Volume_transaksi_sesudah_BMRI	71	.001120961	.0006039034	.0003919	.0042612

One-Sample Kolmogorov-Smirnov Test

		Volume.transaksi_ sebelum_BMRI	Volume_transaksi_ _sesudah_BMRI
N		71	71
Normal Parameters ^{a,b}	Mean	.001043452	.001120961
	Std. Deviation	.0006262648	.0006039034
Most Extreme Differences	Absolute	.146	.141
	Positive	.146	.141
	Negative	-.088	-.114
Test Statistic		.146	.141
Asymp. Sig. (2-tailed)		.001 ^c	.001 ^c

- a. Test distribution is Normal.
- b. Calculated from data.
- c. Lilliefors Significance Correction.



Hak Cipta :

1. Dilarang mengutip sebagian atau seluruh karya tulis ini tanpa mencantumkan dan menyebutkan sumber :
 - a. Pengutipan hanya untuk kepentingan pendidikan, penelitian, penulisan karya ilmiah, penulisan laporan, penulisan kritik atau tinjauan suatu masalah.
 - b. Pengutipan tidak merugikan kepentingan yang wajar Politeknik Negeri Jakarta
2. Dilarang mengemukakan dan memperbanyak sebagian atau seluruh karya tulis ini dalam bentuk apapun tanpa izin Politeknik Negeri Jakarta

```

NPAR TESTS
  /WILCOXON=Volume.transaksi_sebelum_BMRI
  Volume_transaksi_sesudah_BMRI (PAIRED)
  /STATISTICS DESCRIPTIVES
  /MISSING LISTWISE.
  
```

WITH

NPar Tests

Descriptive Statistics

	N	Mean	Std. Deviation	Minimum	Maximum
Volume.transaksi_sebelum_BMRI	71	.001043452	.0006262648	.0000648	.0028445
Volume_transaksi_sesudah_BMRI	71	.001120961	.0006039034	.0003919	.0042612

Wilcoxon Signed Ranks Test

Ranks

		N	Mean Rank	Sum of Ranks
Volume_transaksi_sesudah_BM	Negative Ranks	34 ^a	34.91	1187.00
RI	- Positive Ranks	37 ^b	37.00	1369.00
Volume.transaksi_sebelum_BM	Ties	0 ^c		
RI	Total	71		

- a. Volume_transaksi_sesudah_BMRI < Volume.transaksi_sebelum_BMRI
- b. Volume_transaksi_sesudah_BMRI > Volume.transaksi_sebelum_BMRI
- c. Volume_transaksi_sesudah_BMRI = Volume.transaksi_sebelum_BMRI

Test Statistics^a

Volume_transaksi_sesudah_BMRI - Volume.transaksi_sebelum_BMRI	
Z	-.521 ^b
Asymp. Sig. (2-tailed)	.602

- a. Wilcoxon Signed Ranks T test
- b. Based on negative ranks.



Hak Cipta :

1. Dilarang mengutip sebagian atau seluruh karya tulis ini tanpa mencantumkan dan menyebutkan sumber :
 - a. Pengutipan hanya untuk kepentingan pendidikan, penelitian, penulisan karya ilmiah, penulisan laporan, penulisan kritik atau tinjauan suatu masalah.
 - b. Pengutipan tidak merugikan kepentingan yang wajar Politeknik Negeri Jakarta
2. Dilarang mengumumkan dan memperbanyak sebagian atau seluruh karya tulis ini dalam bentuk apapun tanpa izin Politeknik Negeri Jakarta

```
GET
  FILE='D:\Cordova\BMRI.sav'.
DATASET NAME DataSet2 WINDOW=FRONT.
EXAMINE
  VARIABLES=Keputusan.Investasi_sebelum
Keputusan.Investasi_sesudah
  /PLOT BOXPLOT HISTOGRAM NPLOT
  /COMPARE GROUPS
  /STATISTICS DESCRIPTIVES
  /CINTERVAL 95
  /MISSING LISTWISE
  /NOTOTAL.
```

Explore

[DataSet2] D:\Cordova\BMRI.sav

Case Processing Summary

	Cases					
	Valid		Missing		Total	
	N	Percent	N	Percent	N	Percent
Keputusan.Investasi_sebelum	71	100.0%	0	0.0%	71	100.0%
Keputusan.Investasi_sesudah	71	100.0%	0	0.0%	71	100.0%

Descriptives

	Statistic	Std. Error
Keputusan.Investasi_sebelum	Mean	.005625
95% Confidence Interval for Mean	Lower Bound	-.025694
	Upper Bound	.036945
	5% Trimmed Mean	-.001324
Median	-.002400	
Variance	.018	
Std. Deviation	.1323196	
Minimum	-.4939	
Maximum	.9806	
Range	1.4745	
Interquartile Range	.0200	



© Hak Cipta milik Politeknik Negeri Jakarta

Hak Cipta :

1. Dilarang mengutip sebagian atau seluruh karya tulis ini tanpa mencantumkan dan menyebutkan sumber :
 - a. Pengutipan hanya untuk kepentingan pendidikan, penelitian, penulisan karya ilmiah, penulisan laporan, penulisan kritik atau tinjauan suatu masalah.
 - b. Pengutipan tidak merugikan kepentingan yang wajar Politeknik Negeri Jakarta
2. Dilarang mengemukakan dan memperbanyak sebagian atau seluruh karya tulis ini dalam bentuk apapun tanpa izin Politeknik Negeri Jakarta

	Skewness	5.087	.285
	Kurtosis	45.909	.563
Keputusan.Investasi_sesudah	Mean	.001297	.0014623
	95% Confidence Interval for Mean	Lower Bound	-.001619
		Upper Bound	.004214
	5% Trimmed Mean	.001062	
Median	.000000		
	Variance	.000	
	Std. Deviation	.0123214	
	Minimum	-.0283	
	Maximum	.0327	
	Range	.0610	
	Interquartile Range	.0143	
	Skewness	.174	.285
	Kurtosis	.103	.563

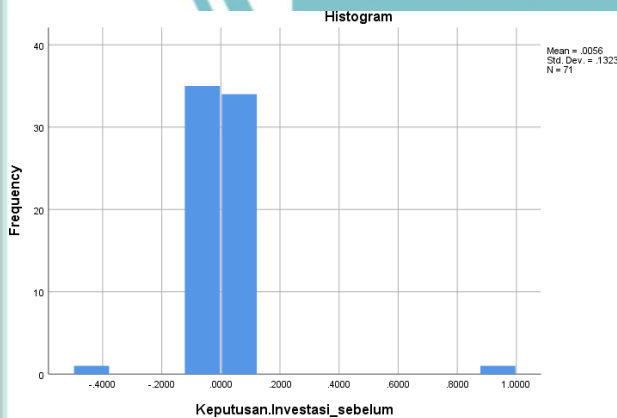
Tests of Normality

	Kolmogorov-Smirnov ^a			Shapiro-Wilk		
	Statistic	df	Sig.	Statistic	df	Sig.
Keputusan.Investasi_sebelum	.384	71	.000	.282	71	.000
Keputusan.Investasi_sesudah	.086	71	.200*	.984	71	.492

*. This is a lower bound of the true significance.

a. Lilliefors Significance Correction

Keputusan.Investasi_sebelum

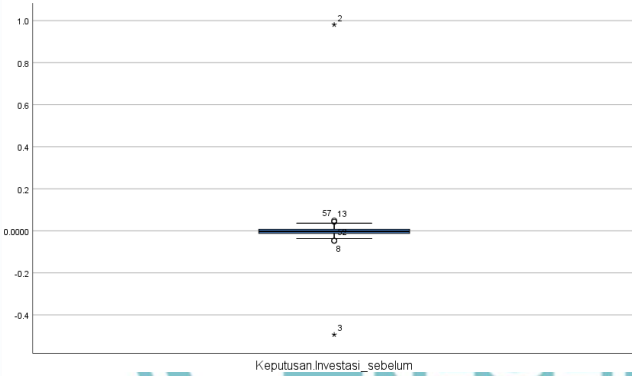
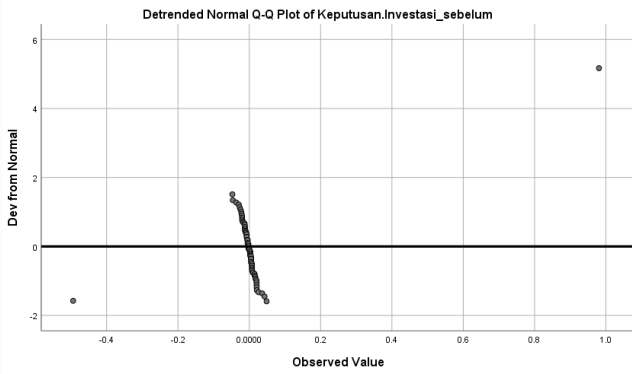
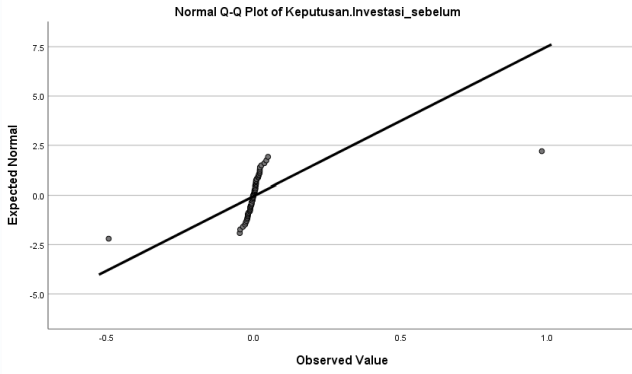




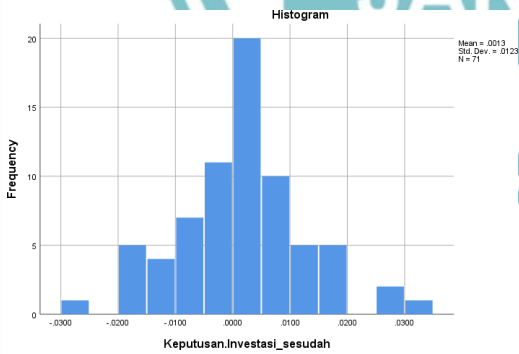
Hak Cipta milik Politeknik Negeri Jakarta

Hak Cipta :

1. Dilarang mengutip sebagian atau seluruh karya tulis ini tanpa mencantumkan dan menyebutkan sumber :
 - a. Pengutipan hanya untuk kepentingan pendidikan, penelitian , penulisan karya ilmiah, penulisan laporan, penulisan kritik atau tinjauan suatu masalah.
 - b. Pengutipan tidak merugikan kepentingan yang wajar Politeknik Negeri Jakarta
2. Dilarang mengemukakan dan memperbanyak sebagian atau seluruh karya tulis ini dalam bentuk apapun tanpa izin Politeknik Negeri Jakarta



Keputusan.Investasi_sesudah

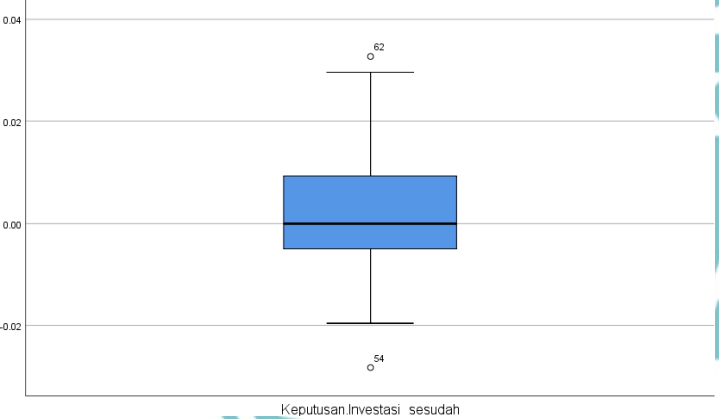
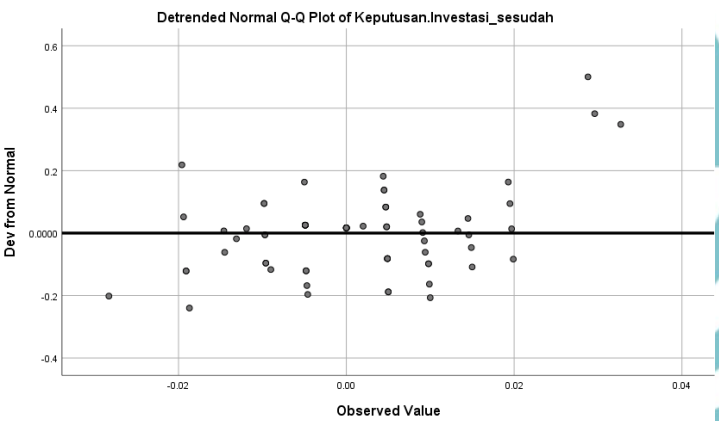
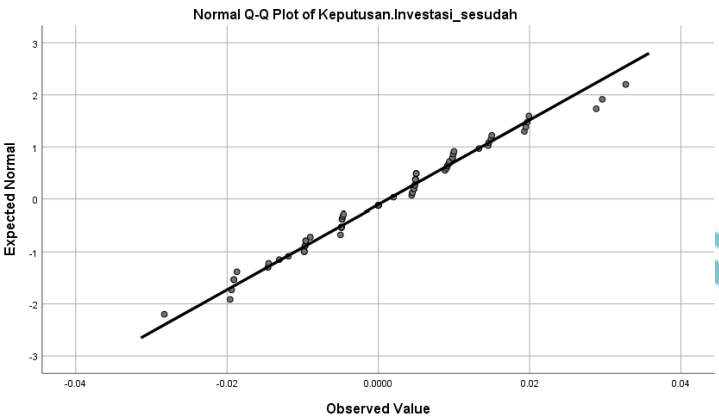




© Hak Cipta milik Politeknik Negeri Jakarta

Hak Cipta :

1. Dilarang mengutip sebagian atau seluruh karya tulis ini tanpa mencantumkan dan menyebutkan sumber :
 - a. Pengutipan hanya untuk kepentingan pendidikan, penelitian , penulisan karya ilmiah, penulisan laporan, penulisan kritik atau tinjauan suatu masalah.
 - b. Pengutipan tidak merugikan kepentingan yang wajar Politeknik Negeri Jakarta
2. Dilarang mengumumkan dan memperbanyak sebagian atau seluruh karya tulis ini dalam bentuk apapun tanpa izin Politeknik Negeri Jakarta





Lampiran 12 Hasil Uji Hipotesis Keputusan Investasi BMRI

NPAR TESTS
 /WILCOXON=Keputusan.Investasi_sebelum WITH
 Keputusan.Investasi_sesudah (PAIRED)
 /STATISTICS DESCRIPTIVES
 /MISSING LISTWISE.

NPar Tests

Descriptive Statistics

	N	Mean	Std. Deviation	Minimum	Maximum
Keputusan.Investasi_sebelum	71	.005625	.1323196	-.4939	.9806
Keputusan.Investasi_sesudah	71	.001297	.0123214	-.0283	.0327

Wilcoxon Signed Ranks Test

Ranks

	N	Mean Rank	Sum of Ranks
Keputusan.Investasi_sesudah - Negative Ranks	32 ^a	34.55	1105.50
Keputusan.Investasi_sebelum Positive Ranks	39 ^b	37.19	1450.50
Ties	0 ^c		
Total	71		

- a. Keputusan.Investasi_sesudah < Keputusan.Investasi_sebelum
- b. Keputusan.Investasi_sesudah > Keputusan.Investasi_sebelum
- c. Keputusan.Investasi_sesudah = Keputusan.Investasi_sebelum

Test Statistics^a

Keputusan.Investasi _sesudah - Keputusan.Investasi _sebelum	
Z	-.988 ^b
Asymp. Sig. (2-tailed)	.323

- a. Wilcoxon Signed Ranks T est
- b. Based on negative ranks.

Hak Cipta :

1. Dilarang mengutip sebagian atau seluruh karya tulis ini tanpa mencantumkan dan menyebutkan sumber :
 - a. Pengutipan hanya untuk kepentingan pendidikan, penelitian , penulisan karya ilmiah, penulisan laporan, penulisan kritik atau tinjauan suatu masalah.
 - b. Pengutipan tidak merugikan kepentingan yang wajar Politeknik Negeri Jakarta
2. Dilarang mengemukakan dan memperbanyak sebagian atau seluruh karya tulis ini dalam bentuk apapun tanpa izin Politeknik Negeri Jakarta