



© Hak Cipta milik Politeknik Negeri Jakarta

Hak Cipta :

1. Dilarang mengutip sebagian atau seluruh karya tulis ini tanpa mencantumkan dan menyebutkan sumber :
 - a. Pengutipan hanya untuk kepentingan pendidikan, penelitian, penulisan karya ilmiah, penulisan laporan, penulisan kritik atau tinjauan suatu masalah.
 - b. Pengutipan tidak merugikan kepentingan yang wajar Politeknik Negeri Jakarta
2. Dilarang mengumumkan dan memperbanyak sebagian atau seluruh karya tulis ini dalam bentuk apapun tanpa izin Politeknik Negeri Jakarta

SKRIPSI TERAPAN



Analisis Pengaruh Solvabilitas dan *Capital Adequacy Ratio (CAR)* Terhadap Profitabilitas (*Return On Aset*) pada PT BPD BJB Tbk Tahun 2015-2023

**POLITEKNIK
NEGERI
JAKARTA**

Disusun oleh:
Tri Agung Purnomo
NIM. 2004421036

**PROGRAM STUDI KEUANGAN DAN PERBANKAN TERAPAN
JURUSAN AKUNTANSI
POLITEKNIK NEGERI JAKARTA
2024**

LAPORAN SKRIPSI TERAPAN



Analisis Pengaruh Solvabilitas dan *Capital Adequacy Ratio (CAR)* Terhadap Profitabilitas (*Return On Aset*) pada PT BPD BJB Tbk Tahun 2015-2023

Diajukan sebagai salah satu syarat untuk memperoleh gelar Sarjana Terapan Akuntansi

Disusun oleh:
Tri Agung Purnomo
NIM. 2004421036

**PROGRAM STUDI KEUANGAN DAN PERBANKAN TERAPAN
JURUSAN AKUNTANSI
POLITEKNIK NEGERI JAKARTA
2024**



© Hak Cipta milik Politeknik Negeri Jakarta

Hak Cipta :

1. Dilarang mengutip sebagian atau seluruh karya tulis ini tanpa mencantumkan dan menyebutkan sumber :
 - a. Pengutipan hanya untuk kepentingan pendidikan, penelitian, penulisan karya ilmiah, penulisan laporan, penulisan kritik atau tinjauan suatu masalah.
 - b. Pengutipan tidak merugikan kepentingan yang wajar Politeknik Negeri Jakarta
2. Dilarang mengumumkan dan memperbanyak sebagian atau seluruh karya tulis ini dalam bentuk apapun tanpa izin Politeknik Negeri Jakarta

LEMBAR PERNYATAAN ORISINALITAS

LEMBAR PERNYATAAN ORISINALITAS

Saya yang bertanda tangan di bawah ini :

Nama : Tri Agung Purnomo

NIM : 2004421036

Program Studi : D4 Keuangan dan Perbankan

Jurusan : Akuntansi

Menyatakan bahwa yang dituliskan di dalam Skripsi ini adalah hasil karya saya sendiri bukan jiplakan (plagiasi) karya orang lain baik sebagian atau seluruhnya. Pendapat, gagasan, atau temuan orang lain yang terdapat di dalam Skripsi telah saya kutip dan saya rujuk sesuai dengan etika ilmiah. Demikian pernyataan ini saya buat dengan sebenar-benarnya.

Depok, 24 Juli 2024



Tri Agung Purnomo

NIM. 2004421036

Politeknik Negeri Jakarta



© Hak Cipta milik Politeknik Negeri Jakarta

Hak Cipta :

1. Dilarang mengutip sebagian atau seluruh karya tulis ini tanpa mencantumkan dan menyebutkan sumber :
 - a. Pengutipan hanya untuk kepentingan pendidikan, penelitian, penulisan karya ilmiah, penulisan laporan, penulisan kritik atau tinjauan suatu masalah.
 - b. Pengutipan tidak merugikan kepentingan yang wajar Politeknik Negeri Jakarta
2. Dilarang mengumumkkan dan memperbanyak sebagian atau seluruh karya tulis ini dalam bentuk apapun tanpa izin Politeknik Negeri Jakarta



Hak Cipta :

1. Dilarang mengutip sebagian atau seluruh karya tulis ini tanpa mencantumkan dan menyebutkan sumber :
 - a. Pengutipan hanya untuk kepentingan pendidikan, penelitian, penulisan karya ilmiah, penulisan laporan, penulisan kritik atau tinjauan suatu masalah.
 - b. Pengutipan tidak merugikan kepentingan yang wajar Politeknik Negeri Jakarta
2. Dilarang mengemukakan dan memperbanyak sebagian atau seluruh karya tulis ini dalam bentuk apapun tanpa izin Politeknik Negeri Jakarta



LEMBAR PENGESAHAN

Skripsi ini diajukan oleh:

Nama : Tri Agung Purnomo
NIM : 2004421036
Program Studi : D4 Keuangan dan Perbankan
Judul Skripsi : Analisis Pengaruh Solvabilitas dan *Capital Adequacy Ratio (CAR)* Terhadap Profitabilitas (*Return On Aset*) pada PT BPD BJB Tbk Tahun 2015-2023

Telah berhasil dipertahankan di hadapan Dewan Penguji dan diterima sebagai bagian persyaratan yang diperlukan untuk memperoleh gelar Sarjana Terapan pada Program Studi D4 Keuangan dan Perbankan Jurusan Akuntansi Politeknik Negeri Jakarta.

DEWAN PENGUJI

Ketua Penguji : Sandhika Cipta Bidhari S.M.B., M. ()
Dosen Pembimbing : Agus Buntoro, S.E., M.M. ()

DISAHKAN OLEH KETUA JURUSAN AKUNTANSI

Ditetapkan di : Depok
Tanggal : 06 Agustus 2024

Ketua Jurusan Akuntansi



Dr. Sabar Warsini S.E., M.M.
NIP. 196404151990032002

LEMBAR PERSETUJUAN SKRIPSI

Nama Penyusun : Tri Agung Purnomo
NIM : 2004421036
Jurusan / Program Studi : Akuntansi / D4 Keuangan dan Perbankan
Judul Skripsi : Analisis Pengaruh Solvabilitas dan *Capital Adequacy Ratio (CAR)* Terhadap Profitabilitas (*Return On Aset*) pada PT BPD BJB Tbk Tahun 2015-2023

Disetujui oleh Pembimbing



Agus Buntoro, S.E.,M.M.

NIP. 196008171988111001

POLITEKNIK
NEGERI
JAKARTA

Diketahui Oleh
Ketua Program Studi



Heri Abrianto, S.E.,M.M.

NIP. 196510051997021001

© Hak Cipta milik Politeknik Negeri Jakarta

Hak Cipta :

1. Dilarang mengutip sebagian atau seluruh karya tulis ini tanpa mencantumkan dan menyebutkan sumber :
 - a. Pengutipan hanya untuk kepentingan pendidikan, penelitian, penulisan karya ilmiah, penulisan laporan, penulisan kritik atau tinjauan suatu masalah.
 - b. Pengutipan tidak merugikan kepentingan yang wajar Politeknik Negeri Jakarta
2. Dilarang mengemukakan dan memperbanyak sebagian atau seluruh karya tulis ini dalam bentuk apapun tanpa izin Politeknik Negeri Jakarta





KATA PENGANTAR

Puji dan syukur dipanjatkan kepada Allah SWT. yang telah memberikan dan melimpahkan rahmatnya kepada para hamba - Nya sehingga pada kesempatan kali ini, hamba - Nya dapat menyelesaikan proposal skripsi terapan dengan judul penelitian Analisis Pengaruh Solvabilitas dan *Capital Adequacy Ratio (CAR)* Terhadap Profitabilitas (*Return On Aset*) pada PT BPD BJB Tbk Tahun 2015-2023 sebagai pemenuhan terhadap satu syarat kelulusan dalam memperoleh gelar Sarjana Terapan.

Dan selama proses pengerjaan skripsi tidak luput dari bantuan, bimbingan, nasihat dan dukungan dari berbagai pihak. Sehingga pada kesempatan kali ini, ucapan terima kasih diucapkan kepada :

1. Kedua orang tua yang telah membesarkan, mendidik dan mendoakan yang terbaik selama proses pengerjaan ini berlangsung
2. Bapak Dr. Syamsyu Rizal, S.E., M.M selaku Direktur Politeknik Negeri Jakarta.
3. Ibu Dr. Sabar Warsini, S,E., M.M. selaku Ketua Jurusan Akuntansi Politeknik Negeri Jakarta.
4. Bapak Heri Abrianto, S.E., M.M. selaku Ketua Program Studi Keuangan dan Perbankan
5. Bapak Agus Buntoro, S.E., M.M selaku Dosen Pembimbing yang memberikan arahan dan nasihat selama proses pengerjaan berlangsung
6. Seluruh dosen Jurusan Akuntansi yang telah memberikan ilmu yang bermanfaat selama kegiatan perkuliahan.
7. Teman-teman seperbimbingan Winda Yumiarisa dan Ni Made Mega Febriyanti, yang saling memberikan semangat serta support selama masa bimbingan dan teman-teman seperjuangan dari Program Studi Keuangan dan Perbankan Terapan Angkatan 2020 yang selalu mewarnai kegiatan kuliah setiap hari dan mendukung dan mendorong untuk menyelesaikan skripsi ini.

Selama pengerjaan berlangsung, penulis menyadari bahwa manusia tidak luput dari kesalahan sehingga masih terdapat kekurangan dalam penelitian

Hak Cipta :

1. Dilarang mengutip sebagian atau seluruh karya tulis ini tanpa mencantumkan dan menyebutkan sumber :
 - a. Pengutipan hanya untuk kepentingan pendidikan, penelitian, penulisan karya ilmiah, penulisan laporan, penulisan kritik atau tinjauan suatu masalah.
 - b. Pengutipan tidak merugikan kepentingan yang wajar Politeknik Negeri Jakarta
2. Dilarang mengumumkan dan memperbanyak sebagian atau seluruh karya tulis ini dalam bentuk apapun tanpa izin Politeknik Negeri Jakarta



© Hak Cipta milik Politeknik Negeri Jakarta

Hak Cipta :

1. Dilarang mengutip sebagian atau seluruh karya tulis ini tanpa mencantumkan dan menyebutkan sumber :
 - a. Pengutipan hanya untuk kepentingan pendidikan, penelitian, penulisan karya ilmiah, penulisan laporan, penulisan kritik atau tinjauan suatu masalah.
 - b. Pengutipan tidak merugikan kepentingan yang wajar Politeknik Negeri Jakarta
2. Dilarang mengemukakan dan memperbanyak sebagian atau seluruh karya tulis ini dalam bentuk apapun tanpa izin Politeknik Negeri Jakarta

ini. Oleh sebab itu, penulis sangat terbuka menerima dan berusaha memperbaiki kekurangan tersebut melalui kritikan dan saran yang membangun. Semoga skripsi / penelitian ini dapat memberikan pengaruh, bermanfaat dan memberikan wawasan kepada para pembaca sekalian.

Depok, 24 Juli 2024

Mahasiswa

Tri Agung Purnomo

NIM : 2004421036





© Hak Cipta milik Politeknik Negeri Jakarta

PERNYATAAN PERSETUJUAN PUBLIKASI KARYA ILMIAH UNTUK KEPENTINGAN AKADEMIS

Sebagai sivitas akademis Politeknik Negeri Jakarta, saya yang bertanda tangan di bawah ini:

Nama : Tri Agung Purnomo
NIM : 2004421036
Program Studi : D4 Keuangan dan Perbankan
Jurusan : Akuntansi
Jenis Karya : Skripsi

Demikian pengembangan ilmu pengetahuan, menyetujui untuk memberikan kepada Politeknik Negeri Jakarta **Hak Bebas Royalti Noneksklusif (*Non-exclusive Royalty-Free Right*)** atas karya ilmiah saya yang berjudul Analisis Pengaruh Solvabilitas dan *Capital Adequacy Ratio (CAR)* Terhadap Profitabilitas (*Return On Aset*) pada PT BPD BJB Tbk Tahun 2015-2023

Dengan hak bebas royalti non eksklusif ini Politeknik Negeri Jakarta berhak menyimpan, mengalihmedia atau mengformatkan, mengelola dalam bentuk pangkalan data (*database*), merawat, dan mempublikasikan skripsi saya selama tetap mencantumkan nama saya sebagai penulis/pencipta dan sebagai pemilik Hak Cipta. Demikian pernyataan ini saya buat dengan sebenarnya.

Dibuat di : Depok

Pada Tanggal :

Yang menyatakan

(Tri Agung Purnomo)

Hak Cipta :

1. Dilarang mengutip sebagian atau seluruh karya tulis ini tanpa mencantumkan dan menyebutkan sumber :
 - a. Pengutipan hanya untuk kepentingan pendidikan, penelitian, penulisan karya ilmiah, penulisan laporan, penulisan kritik atau tinjauan suatu masalah.
 - b. Pengutipan tidak merugikan kepentingan yang wajar Politeknik Negeri Jakarta
2. Dilarang mengumumkannya dan memperbanyak sebagian atau seluruh karya tulis ini dalam bentuk apapun tanpa izin Politeknik Negeri Jakarta



© Hak Cipta milik Politeknik Negeri Jakarta

Hak Cipta :

1. Dilarang mengutip sebagian atau seluruh karya tulis ini tanpa mencantumkan dan menyebutkan sumber :
 - a. Pengutipan hanya untuk kepentingan pendidikan, penelitian, penulisan karya ilmiah, penulisan laporan, penulisan kritik atau tinjauan suatu masalah.
 - b. Pengutipan tidak merugikan kepentingan yang wajar Politeknik Negeri Jakarta
2. Dilarang mengumumkan dan memperbanyak sebagian atau seluruh karya tulis ini dalam bentuk apapun tanpa izin Politeknik Negeri Jakarta





Hak Cipta :

1. Dilarang mengutip sebagian atau seluruh karya tulis ini tanpa mencantumkan dan menyebutkan sumber :
 - a. Pengutipan hanya untuk kepentingan pendidikan, penelitian, penulisan karya ilmiah, penulisan laporan, penulisan kritik atau tinjauan suatu masalah.
 - b. Pengutipan tidak merugikan kepentingan yang wajar Politeknik Negeri Jakarta
2. Dilarang mengumumkan dan memperbanyak sebagian atau seluruh karya tulis ini dalam bentuk apapun tanpa izin Politeknik Negeri Jakarta

Tri Agung Purnomo

Keuangan dan Perbankan Terapan

Analisis Pengaruh Solvabilitas dan *Capital Adequacy Ratio (CAR)* Terhadap Profitabilitas (*Return On Aset*) pada PT BPD BJB Tbk Tahun 2015-2023

ABSTRAK

Penelitian ini bertujuan untuk meneliti bagaimana pengaruh rasio solvabilitas/leverage *Debt to Asset Ratio (DAR)*, *Debt to Equity Ratio (DER)* dan *Capital Adequacy Ratio (CAR)* terhadap rasio profitabilitas *Return On Asset (ROA)* dan menguji hipotesis ketiga variabel independen tersebut terhadap *Return On Asset (ROA)* secara parsial dan simultan. Teknik pengambilan sampel penelitian yaitu purposive sampling dengan data sekunder yang berasal dari laporan keuangan tahun triwulan 2015-2023 bank BJB. Data tersebut terdiri atas 36 sampel data sekunder yang dianalisis dengan metode analisis linier berganda pada SPSS versi 26. Hasil penelitian menunjukkan bahwa rasio solvabilitas/leverage *Debt to Asset Ratio (DAR)*, *Debt to Equity Ratio (DER)* secara parsial tidak berpengaruh dan *Capital Adequacy Ratio (CAR)* memiliki pengaruh negatif terhadap *Return On Asset (ROA)*. *Debt to Asset Ratio (DAR)*, *Debt to Equity Ratio (DER)* dan *Capital Adequacy Ratio (CAR)* secara simultan berpengaruh terhadap rasio profitabilitas *Return On Asset (ROA)*. Fluktuasi kenaikan *Debt to Equity Ratio (DER)* dan *Debt to Asset Ratio (DAR)* selama 9 tahun terakhir dikarenakan ada peningkatan jumlah liabilitas yg berasal dari dana pihak ketiga merupakan dana mengendap. Sementara peningkatan *Capital Adequacy Ratio* selama 9 tahun terakhir mempengaruhi *Return On Asset (ROA)* selama 9 tahun terakhir.

Kata kunci: *Debt to Asset Ratio*, *Debt to Equity Ratio*, *Capital Adequacy Ratio*, *Return On Asset*, Profitabilitas, Solvabilitas, Leverage



Tri Agung Purnomo

Keuangan dan Perbankan Terapan

Analysis of the Effect of Solvency and Capital Adequacy Ratio (CAR) on Profitability (Return on Assets (ROA)) at PT BPD BJB Tbk in 2015-2023

ABSTRACT

This research aims to examine the influence of the solvency/leverage ratio Debt to Asset Ratio (DAR), Debt to Equity Ratio (DER) and Capital Adequacy Ratio (CAR) on the profitability ratio Return On Assets (ROA) and test the hypothesis of the three independent variables on Partial and simultaneous Return On Assets (ROA). The research sampling technique is purposive sampling with secondary data originating from the financial reports for the 2015-2023 quarter of BJB Bank. The data consists of 36 samples of secondary data which were analyzed using multiple linear analysis methods in SPSS version 26. The results of the research show that the solvency/leverage ratio Debt to Asset Ratio (DAR), Debt to Equity Ratio (DER) partially has no effect and Capital Adequacy Ratio (CAR) has a negative influence on Return On Assets (ROA). Debt to Asset Ratio (DAR), Debt to Equity Ratio (DER) and Capital Adequacy Ratio (CAR) simultaneously influence the Return On Asset (ROA) profitability ratio. Fluctuations in the increase in Debt to Equity Ratio (DER) and Debt to Asset Ratio (DAR) over the last 9 years due to an increase in the number of liabilities originating from third party funds, namely settled funds. Meanwhile, the increase in the Capital Adequacy Ratio over the last 9 years has affected Return On Assets (ROA) over the last 9 years.

Keywords: *Debt to Asset Ratio, Debt to Equity Ratio, Capital Adequacy Ratio, Return On Asset, Profitability, Solvability, Leverage*

Hak Cipta :

1. Dilarang mengutip sebagian atau seluruh karya tulis ini tanpa mencantumkan dan menyebutkan sumber :
 - a. Pengutipan hanya untuk kepentingan pendidikan, penelitian, penulisan karya ilmiah, penulisan laporan, penulisan kritik atau tinjauan suatu masalah.
 - b. Pengutipan tidak merugikan kepentingan yang wajar Politeknik Negeri Jakarta
2. Dilarang mengumumkan dan memperbanyak sebagian atau seluruh karya tulis ini dalam bentuk apapun tanpa izin Politeknik Negeri Jakarta



DAFTAR ISI

LEMBAR PERNYATAAN ORISINALITAS.....	i
LEMBAR PENGESAHAN.....	ii
KATA PENGANTAR.....	iv
PERNYATAAN PERSETUJUAN PUBLIKASI KARYA ILMIAH UNTUK KEPENTINGAN AKADEMIS.....	vi
ABSTRAK.....	viii
<i>ABSTRACT</i>	ix
DAFTAR ISI.....	x
Daftar Gambar.....	xiii
DAFTAR TABEL.....	xiv
DAFTAR LAMPIRAN.....	xv
PENDAHULUAN.....	1
1.1 Latar Belakang.....	1
1.2 Rumusan Masalah Penelitian.....	8
1.3 Pertanyaan Penelitian.....	10
1.4 Tujuan Penelitian.....	10
1.5 Manfaat Penelitian.....	11
1.6 Sistematika Penulisan.....	11
BAB II.....	13
TINJAUAN PUSTAKA.....	13
2.1 Landasan Teori.....	13
2.1.1. Pengertian Bank.....	13
2.1.2. Laporan Keuangan.....	14
2.1.3. Kinerja Keuangan Perusahaan.....	15
2.1.4. Struktur Modal Perusahaan.....	16
2.1.5. Analisis Rasio Keuangan.....	16
2.2 Penelitian Terdahulu.....	20
2.3 Kerangka Pemikiran.....	23
2.4 Hipotesis Penelitian.....	24
BAB III.....	25
METODE PENELITIAN.....	25

Hak Cipta :

1. Dilarang mengutip sebagian atau seluruh karya tulis ini tanpa mencantumkan dan menyebutkan sumber :
 - a. Pengutipan hanya untuk kepentingan pendidikan, penelitian, penulisan karya ilmiah, penulisan laporan, penulisan kritik atau tinjauan suatu masalah.
 - b. Pengutipan tidak merugikan kepentingan yang wajar Politeknik Negeri Jakarta
2. Dilarang mengumumkan dan memperbanyak sebagian atau seluruh karya tulis ini dalam bentuk apapun tanpa izin Politeknik Negeri Jakarta



© Hak Cipta milik Politeknik Negeri Jakarta

Hak Cipta :

1. Dilarang mengutip sebagian atau seluruh karya tulis ini tanpa mencantumkan dan menyebutkan sumber :
 - a. Pengutipan hanya untuk kepentingan pendidikan, penelitian, penulisan karya ilmiah, penulisan laporan, penulisan kritik atau tinjauan suatu masalah.
 - b. Pengutipan tidak merugikan kepentingan yang wajar Politeknik Negeri Jakarta
2. Dilarang mengemukakan dan memperbanyak sebagian atau seluruh karya tulis ini dalam bentuk apapun tanpa izin Politeknik Negeri Jakarta

3.1	Jenis Penelitian.....	25
3.2	Objek Penelitian.....	25
3.3	Metode Pengambilan Sampel	25
1.4	Jenis dan Sumber Data Penelitian	26
1.5	Metode Pengumpulan Data	26
3.6	Variable Operasional	26
3.6.1.	Variable Independen	26
3.6.2.	Variable Dependensi	27
3.7	Metode Analisis data.....	27
3.7.1.	Uji Prasyarat (Uji Asumsi Klasik).....	28
3.7.2.	Uji Hipotesis.....	30
3.7.3.	Koefisien Determinasi (<i>Adjusted R Square</i>)	30
BAB 4	32
HASIL PENELITIAN DAN PEMBAHASAN		32
4.1	Gambaran Umum Variabel Penelitian	32
4.2	Hasil Penelitian.....	34
4.2.1	Analisis Data	34
4.2.2	Uji Statistik Deskriptif.....	34
4.2.3	Uji Asumsi Klasik.....	35
4.2.3	Analisis Regresi Linier Berganda.....	38
4.2.4	Pengujian Hipotesis	39
4.3	Pembahasan.....	43
1.3.1	Pengaruh <i>Debt to Asset Ratio (DAR)</i> terhadap <i>Return On Asset (ROA)</i> pada Bank BJB	43
1.3.2	Pengaruh <i>Debt to Equity Ratio (DER)</i> terhadap <i>Return On Asset (ROA)</i> pada Bank BJB	43
1.3.3	Pengaruh <i>Capital Adequacy Ratio (CAR)</i> terhadap <i>Return On Asset (ROA)</i> pada Bank BJB	44
1.3.4	Pengaruh <i>Debt to Asset (DAR)</i> , <i>Debt to Equity Ratio (DER)</i> dan <i>Capital Adequacy Ratio (CAR)</i> secara simultan terhadap <i>Return On Asset (ROA)</i>	44
BAB V	46
Penutup		46
1.1	Kesimpulan	46
1.2	Saran	46
Daftar Pustaka.....		47



© Hak Cipta milik Politeknik Negeri Jakarta

Hak Cipta :

1. Dilarang mengutip sebagian atau seluruh karya tulis ini tanpa mencantumkan dan menyebutkan sumber :
 - a. Pengutipan hanya untuk kepentingan pendidikan, penelitian, penulisan karya ilmiah, penulisan laporan, penulisan kritik atau tinjauan suatu masalah.
 - b. Pengutipan tidak merugikan kepentingan yang wajar Politeknik Negeri Jakarta
2. Dilarang mengemukakan dan memperbanyak sebagian atau seluruh karya tulis ini dalam bentuk apapun tanpa izin Politeknik Negeri Jakarta





Hak Cipta :

1. Dilarang mengutip sebagian atau seluruh karya tulis ini tanpa mencantumkan dan menyebutkan sumber :
 - a. Pengutipan hanya untuk kepentingan pendidikan, penelitian, penulisan karya ilmiah, penulisan laporan, penulisan kritik atau tinjauan suatu masalah.
 - b. Pengutipan tidak merugikan kepentingan yang wajar Politeknik Negeri Jakarta
2. Dilarang mengemukakan dan memperbanyak sebagian atau seluruh karya tulis ini dalam bentuk apapun tanpa izin Politeknik Negeri Jakarta

Daftar Gambar

Gambar 1.1 Data Debt to Equity Ratio dan Debt to Asset ratio	3
Gambar 1.2 Grafik DAR, DER,CAR dan ROA Bank BJB tahun 2015-2023.....	4
Gambar 1.3 Grafik CAR Bank BJB tahun 2015-2023.....	5
Gambar 1.4 Grafik ROA Bank BJB tahun 2015-2023.....	5
Gambar 1.5 Grafik DAR Bank BJB tahun 2015-2023	6
Gambar 2.1 Predikat Kesehatan Capital Adequacy Ratio	19
Gambar 4.1 Hasil Statistik Deskriptif	35
Gambar 4.2 Hasil Uji Normalitas Kolmogorov-Smirnov Test.....	36
Gambar 4.3 Grafik Scatterplot.....	36
Gambar 4.4 Hasil Uji Auto Korelasi	37
Gambar 4.5 Hasil Uji Multikorelitas	37
Gambar 4.6 Hasil Regresi Linier Berganda.....	38
Gambar 4.7 Hasil Uji Regresi Linier uji T	40
Gambar 4.8 Hasil Uji Regresi Linier uji F.....	41
Gambar 4.9 Hasil Uji Koefisien Determinasi.....	42





Hak Cipta :

1. Dilarang mengutip sebagian atau seluruh karya tulis ini tanpa mencantumkan dan menyebutkan sumber :
 - a. Pengutipan hanya untuk kepentingan pendidikan, penelitian, penulisan karya ilmiah, penulisan laporan, penulisan kritik atau tinjauan suatu masalah.
 - b. Pengutipan tidak merugikan kepentingan yang wajar Politeknik Negeri Jakarta
2. Dilarang mengemukakan dan memperbanyak sebagian atau seluruh karya tulis ini dalam bentuk apapun tanpa izin Politeknik Negeri Jakarta

DAFTAR TABEL

Tabel 1.1 Data DAR,DER,CAR dan ROA PT Bank Pembangunan Daerah Jawa Barat dan Banten tahun 2015-2020.....	4
Tabel 2.1 Tabel Penelitian Terdahulu.....	20
Tabel 3.1 Definisi Variable Operasional Rasio Solvabilitas (Struktur Modal).....	27
Tabel 3.2 Definisi Variable Operasional Rasio Profitabilitas	27
Tabel 4.1 Data Penelitian Bank BJB 2015-2023 pertriwulan.....	32





Hak Cipta :

1. Dilarang mengutip sebagian atau seluruh karya tulis ini tanpa mencantumkan dan menyebutkan sumber :
 - a. Pengutipan hanya untuk kepentingan pendidikan, penelitian, penulisan karya ilmiah, penulisan laporan, penulisan kritik atau tinjauan suatu masalah.
 - b. Pengutipan tidak merugikan kepentingan yang wajar Politeknik Negeri Jakarta
2. Dilarang mengemukakan dan memperbanyak sebagian atau seluruh karya tulis ini dalam bentuk apapun tanpa izin Politeknik Negeri Jakarta

DAFTAR LAMPIRAN

Lampiran 1 Data Penelitian Bank BJB 2015 -2023 pertriwulan.....	51
Lampiran 2 Hasil Statistik Deskriptif	52
Lampiran 3 Hasil Uji Statistik Kolmogorov-Smirnov Test.....	52
Lampiran 4 Hasil Uji Statistik Scatterplot.....	52
Lampiran 5 Hasil Uji Statistik Durbin Watson.....	53
Lampiran 6 Hasil Uji Multikolinearitas	53
Lampiran 7 Hasil Uji Analisis Regresi Linier Berganda	53
Lampiran 11 Hasil Uji Signifikasi F (Simultan)	54
Lampiran 12 Hasil Uji Koefisien Determinasi	54
Lampiran 13 Lembar bimbingan Skripsi	
Lampiran 14 data sekunder Laporan Keuangan Bank BJB tahun 2015-2023 Penelitian	





Hak Cipta :

1. Dilarang mengutip sebagian atau seluruh karya tulis ini tanpa mencantumkan dan menyebutkan sumber :
 - a. Pengutipan hanya untuk kepentingan pendidikan, penelitian, penulisan karya ilmiah, penulisan laporan, penulisan kritik atau tinjauan suatu masalah.
 - b. Pengutipan tidak merugikan kepentingan yang wajar Politeknik Negeri Jakarta
2. Dilarang mengumumkan dan memperbanyak sebagian atau seluruh karya tulis ini dalam bentuk apapun tanpa izin Politeknik Negeri Jakarta

BAB I PENDAHULUAN

1.1 Latar Belakang

Bank adalah sebuah badan usaha keuangan yang memiliki usaha untuk mengumpulkan dana yang diperoleh dan memberikan kembali ke masyarakat Sesuai pengertian dalam Undang Undang Republik Indonesia tahun 1998 nomor 10. Menciptakan keuntungan adalah tujuan dari setiap perusahaan, namun perusahaan harus memperhatikan beberapa faktor internal dan eksternal. Keberadaan bank diharapkan mensejahterakan taraf hidup masyarakat Indonesia, sehingga bank harus memiliki keuntungan yang baik agar usahanya berkelanjutan. Untuk menilai kinerja keuntungan yang dimiliki bank, menurut (Nurhasanah & Maryono, 2021) tolak ukur rasio *Return On Asset* untuk mengukur efektivitas keuntungan sebelum pajak dan total aset yang dimiliki bank. besarnya nilai *Return On Asset* akan menyebabkan kinerja profitabilitas bank semakin baik. Kemudian dalam mengukur rasio profitabilitas perusahaan menurut (Hutabarat, 2023, p. 28) kombinasi likuiditas, manajemen aset dan utang dapat mempengaruhi tinggi atau rendahnya profitabilitas.

Menurut (IKATAN BANKIR INDONESIA, 2015) manajemen risiko pada bank menciptakan seluruh kegiatan operasional bank dapat berjalan dengan baik dan meminimalisir dan mengendalikn risiko risiko yang akan dihadapi oleh bank sehingga menciptakan kinerja bank menjadi sehat. Manajemen risiko tersebut memperhatikan terhadap penggunaan liabilitas, ekuitas dan aktiva bank. Penetapan peraturan Otoritas Jasa Keuangan tahun 2016 Nomor 4 dan Peraturan Bank Indonesia No.13/1/PBI/2011 Pasal 2 ayat (3) menetapkan bahwa pemeriksaan tingkat Kesehatan bank menggunakan metode risiko (*Risk Based Bank Rating*) baik secara individual maupun konsolidasi. Metode ini dilakukan melalui pendekatan berdasarkan risiko usaha bank dalam empat indikator: *Risk Profile*, *Good Corporate Governance*, *Earnings*, dan *Capital* atau dikenal dengan sebutan Metode RGEC.

Dalam menilai risiko kesehatan bank tidak terlepas dari penilaian kinerja keuangan dengan menganalisis laporan keuangan sebagai objek yang bersifat



© Hak Cipta milik Politeknik Negeri Jakarta

Hak Cipta :

1. Dilarang mengutip sebagian atau seluruh karya tulis ini tanpa mencantumkan dan menyebutkan sumber :
 - a. Pengutipan hanya untuk kepentingan pendidikan, penelitian, penulisan karya ilmiah, penulisan laporan, penulisan kritik atau tinjauan suatu masalah.
 - b. Pengutipan tidak merugikan kepentingan yang wajar Politeknik Negeri Jakarta
2. Dilarang mengumumkan dan memperbanyak sebagian atau seluruh karya tulis ini dalam bentuk apapun tanpa izin Politeknik Negeri Jakarta

kuantitatif. Dalam laporan keuangan terdiri atas laporan asset, liabilitas dan ekuitas yang dimiliki perusahaan yang kemudian dapat dianalisis melalui perhitungan rasio keuangan. Menurut (Bachtiar & Nurfadila, 2019) Modal merupakan kekayaan atas sebagian harta yang dimiliki perusahaan selisih antara total asset dengan kewajiban/utang perusahaan.” Modal perusahaan merupakan faktor utama yang mendorong kegiatan usaha berkelanjutan. Modal perusahaan dapat diperoleh melalui internal perusahaan maupun eksternal perusahaan. Menurut (Sugeng, 2017, p. 256) Sumber modal internal perusahaan terdiri dari modal intenal yang berasal dari laba atau keuntungan, dan modal eksternal berasal dari sumber luar perusahaan, seperti hutang, obligasi, dan dana ekuitas saham.. (Sugeng, 2017) menyebutkan bahwa untuk menganalisis struktur modal perusahaan tersebut menggunakan rasio keuangan *Debt to Equity Ratio* (DER) dan *Debt to Asset Ratiio* (DAR).

Faktor yang masih berhubungan dalam mempengaruhi profitabilitas perusahaan terdiri atas faktor kemampuan dalam menyelesaikan kewajiban jangka pendek dan jangka panjangnya. Menurut (Priyantoro, Karamoy, & Afandi, 2022, p. 346) mendeskripsikan keterkaitannya “Likuiditas dan Solvabilitas perusahaan merupakan salah satu faktor yang dapat mempengaruhi usaha pencapaian laba/profit yang telah di targetkan” Dalam laporan keuangan PT Bank Pembangunan Daerah Jawa Barat dan Banten Tbk liabilitas terbesar berasal dari dana pihak ketiga yang berasal dari nasabah yang digunakan dalam kegiatan usaha bank. Pada sektor perbankan, dana pihak ketiga merupakan liabilitas usaha yang terbesar yang dimiliki oleh perusahaan. *Debt to Asset Ratio* dan *Debt to Equity Ratio* merupakan bagian dari rasio solvabilitas/ leverage. menurut (Alam & Hamida, 2023) kinerja keuangan merupakan indikator keberhasilan suatu bank. Rasio solvabilitas untuk mengukur kinerja keuangan bank terdiri atas *Debt to Asset Ratio* dan *Debt to Equity Ratio*. Rasio tersebut digunakan untuk mengukur perbandingan Hutang/Kewajiban yang dimiliki perusahaan terhadap Asset dan Modal yang dimiliki perusahaan. Menurut (Hariyani, 2022) rasio solvabilitas/leverage yang digunakan untuk mengukur kinerja keuangan bank *Capital Adequacy Ratio*, *Debt to Equity Ratio*, dan *Debt to Asset Ratio*.



© Hak Cipta milik Politeknik Negeri Jakarta

Hak Cipta :

1. Dilarang mengutip sebagian atau seluruh karya tulis ini tanpa mencantumkan dan menyebutkan sumber :
 - a. Pengutipan hanya untuk kepentingan pendidikan, penelitian, penulisan karya ilmiah, penulisan laporan, penulisan kritik atau tinjauan suatu masalah.
 - b. Pengutipan tidak merugikan kepentingan yang wajar Politeknik Negeri Jakarta
2. Dilarang mengemukakan dan memperbanyak sebagian atau seluruh karya tulis ini dalam bentuk apapun tanpa izin Politeknik Negeri Jakarta

Capital Adequacy Ratio sangat umum digunakan dalam menganalisis kesehatan bank karena sesuai dengan Peraturan Bank Indonesia No.13/1/PBI/2011 Pasal 2 ayat (3). Kualitas *Capital Adequacy Ratio* menurut (Afdhal, et al., 2024, p. 134) “semakin besar nilai CAR maka semakin besar kemampuan bank dalam memperoleh laba, karena dengan modal yang besar bank dapat menampung segala risiko kerugian yang terjadi.” Dalam Risk Based Banking Rating (RBBR), *Capital Adequacy Ratio* (CAR) merupakan rasio untuk menghitung Risiko Modal (*Capital*) pada pendekatan RGEC (*Risk Profile, Good Corporate Governance, Earnings, Capital*). Kemudian penulis menemukan selama 9 tahun terakhir PT Bank Pembangunan Daerah Jawa Barat dan Banten , Tbk tahun 2015-2023 memiliki tingkat Profitabilitas (ROA) fluktuasi yang cenderung turun dengan kondisi solvabilitas struktur modal perusahaan (*Debt to Asset Ratio* dan *Debt to Equity Ratio*) berfluktuasi dengan kecenderungan peningkatan selama 5 tahun terakhir dan Capital Adequacy Ratio mengalami kenaikan secara berkelanjutan. Berikut merupakan data temuan PT Bank Pembangunan Daerah Jawa Barat dan Banten :

Gambar 1.1 Data Debt to Equity Ratio dan Debt to Asset ratio

bank bjb		HIGHLIGHTS				
Uraian	2023	2022	2021*	2020	2019	Description
Net Interest Margin (NIM)	5.18	5.86	5.84	5.39	5.75	Net Interest Margin (NIM)
Biaya Operasional terhadap Pendapatan Operasional (BOPO)	85.31	80.35	81.94	83.95	84.23	Operating Costs to Operating Income (BOPO)
Rasio Laba (Rugi) Terhadap Pendapatan	11.30	15.52	14.33	12.58	12.54	Profit (Loss) To Income Ratio
Rasio Liabilitas Terhadap Jumlah Aset	90.92	91.03	90.87	90.58	90.06	Ratio of Liabilities to Total Assets
Rasio Likuiditas Terhadap Ekuitas	100.00	100.00	100.00	100.00	100.00	Ratio of Liquidity to Equity

Sumber: Laporan Keuangan Bank BJB



Hak Cipta :

1. Dilarang mengutip sebagian atau seluruh karya tulis ini tanpa mencantumkan dan menyebutkan sumber :
 - a. Pengutipan hanya untuk kepentingan pendidikan, penelitian, penulisan karya ilmiah, penulisan laporan, penulisan kritik atau tinjauan suatu masalah.
 - b. Pengutipan tidak merugikan kepentingan yang wajar Politeknik Negeri Jakarta
2. Dilarang mengemukakan dan memperbanyak sebagian atau seluruh karya tulis ini dalam bentuk apapun tanpa izin Politeknik Negeri Jakarta

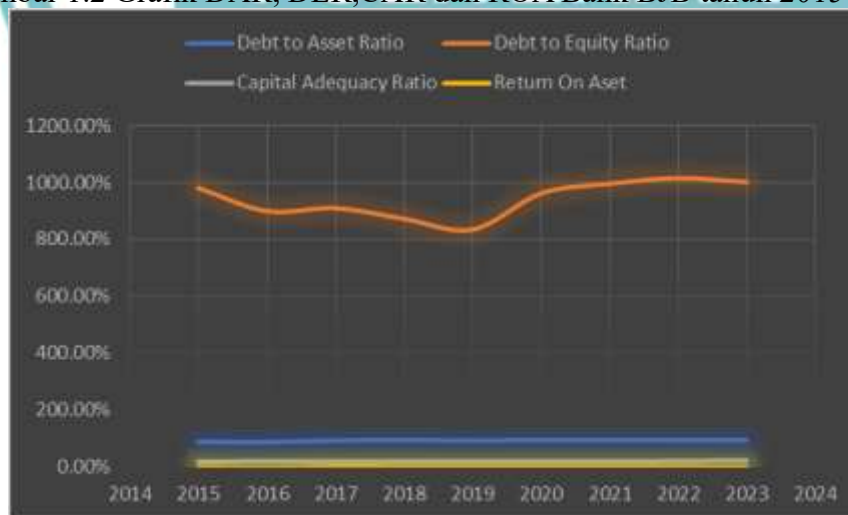
Tabel 1.1 Data DAR,DER,CAR dan ROA PT Bank Pembangunan Daerah Jawa Barat dan Banten tahun 2015-2020

Tahun	Debt to Asset Ratio	Debt to Equity Ratio	Capital Adequacy Ratio	Return On Aset
2015	85.76%	980.6%	15.85%	1.56%
2016	85.05%	899.50%	18.43%	1.13%
2017	90.10%	910.07%	18.77%	2.01%
2018	90.50%	872.69%	18.63%	1.71%
2019	90.06%	834.90%	17.71%	1.68%
2020	90.58%	961.56%	17.31%	1.66%
2021	90.87%	995.37%	17.91%	1.73%
2022	91.03%	1014.67%	19.40%	1.75%
2023	90.92%	1001.17%	21.58%	1.33%

Data diolah: Laporan Keuangan Bank BJB Tahun 2015-2023

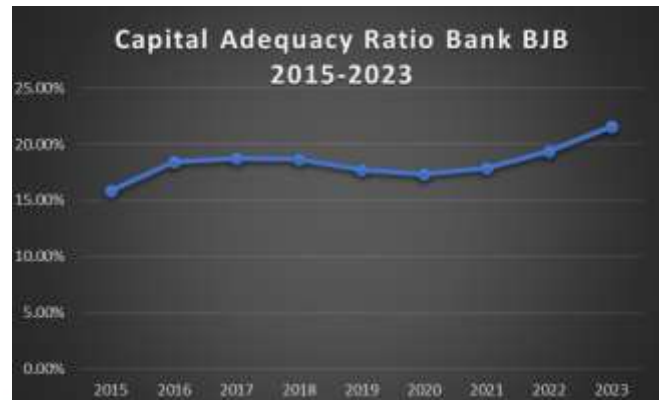
Untuk menggambarkan kondisi fluktuasi *Debt to Asset Ratio (DAR)*, *Debt to Equity Ratio (DER)*, *Capital Adequacy Ratio (CAR)* dan *Return On Asset Ratio (ROA)* selama 9 tahun terakhir dapat dilihat melalui grafik berikut :

Gambar 1.2 Grafik DAR, DER,CAR dan ROA Bank BJB tahun 2015-2023



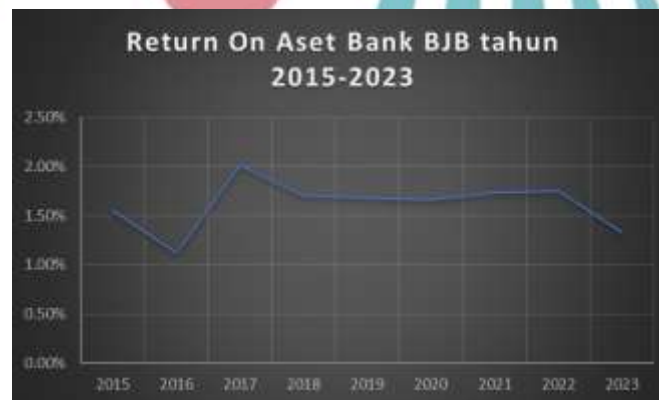
Data diolah: Laporan Keuangan Bank BJB Tahun 2015-2023

Gambar 1.2 Grafik CAR Bank BJB tahun 2015-2023



Data diolah: Laporan Keuangan Bank BJB Tahun 2015-2023

Gambar 1.3 Grafik ROA Bank BJB tahun 2015-2023



Data diolah: Laporan Keuangan Bank BJB Tahun 2015-2023

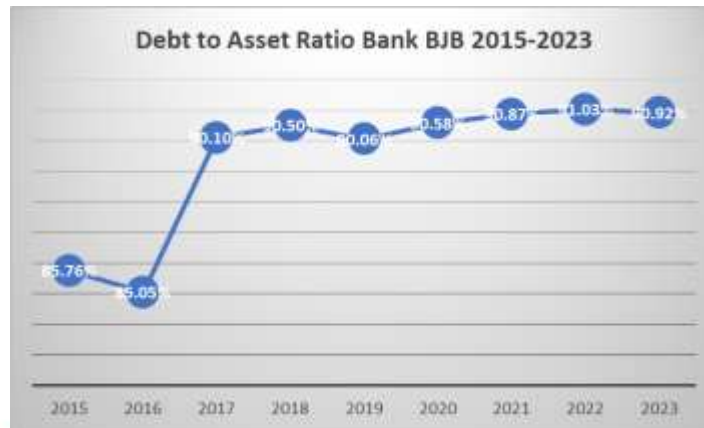
Pada grafik dan tabel tersebut, dapat dilihat bahwa kondisi *Debt to Equity Ratio (DER)* mengalami fluktuasi penurunan dari tahun 2015 - 2019, fluktuasi peningkatan terjadi pada 5 tahun terakhir dari 2019 - 2023. *Capital Adequacy Ratio (CAR)* mengalami fluktuasi selama 9 tahun terakhir dengan tren yang sama yaitu peningkatan fluktuasi pada tahun 2020 - 2023. Sementara *Return On Asset Ratio (ROA)* selama 9 tahun terakhir mengalami fluktuasi namun pada saat terjadinya tren peningkatan struktur modal dan *Capital Adequacy Ratio (CAR)* dari tahun 2019-2023 *Return On Asset Ratio (ROA)* mengalami penurunan pada tahun 2023. Untuk kondisi struktur modal *Debt to Asset Ratio (DAR)* pada grafik tersebut terlihat stagnan. Sehingga untuk mempermudah dalam melihat dan menjabarkan kondisi fluktuasi kdpada dapat dilihat pada data pada grafik *Debt to Asset Ratio (DAR)* berikut :



Hak Cipta :

1. Dilarang mengutip sebagian atau seluruh karya tulis ini tanpa mencantumkan dan menyebutkan sumber :
 - a. Pengutipan hanya untuk kepentingan pendidikan, penelitian, penulisan karya ilmiah, penulisan laporan, penulisan kritik atau tinjauan suatu masalah.
 - b. Pengutipan tidak merugikan kepentingan yang wajar Politeknik Negeri Jakarta
2. Dilarang mengemukakan dan memperbanyak sebagian atau seluruh karya tulis ini dalam bentuk apapun tanpa izin Politeknik Negeri Jakarta

Gambar 1.4 Grafik DAR Bank BJB tahun 2015-2023



Data diolah: Laporan Keuangan Bank BJB Tahun 2015-2023

Struktur modal *Debt to Asset Ratio* yang dimiliki PT Bank Pembangunan Daerah Jawa Barat dan Banten (BJB) Tbk dari tahun 2015 hingga 2023. Selama tahun 2015 ke tahun 2016 mengalami penurunan. Tahun 2017 mengalami peningkatan yang signifikan dan fluktuasi peningkatan terjadi hingga tahun 2023. Peningkatan tersebut terjadi selama 5 tahun dengan periode 2019-2023 dan pada saat tahun 2023 *Return On Asset* mengalami penurunan drastis. *Capital Adequacy Ratio* mengalami fluktuasi, terjadi penurunan tidak signifikan pada tahun 2020 dan kenaikan dari tahun 2021 - 2023 secara berkelanjutan. (Afdhal, et al., 2024) mengungkapkan semakin tinggi *Capital Adequacy Ratio* maka semakin baik bank dalam memperoleh keuntungan atas aktivitas usahanya. Jumlah di atas menunjukkan jumlah persentase tingkat permodalan dalam kondisi sangat sehat menurut standar Bank Indonesia. Kemudian adanya tren kenaikan *Debt to Equity Ratio* (DER) dan *Debt to Asset Ratio* (DAR) yang mengalami fluktuasi namun kenaikan dan penurunan *Return On Asset* tidak sama dengan penurunan persentase *Return On Asset* (ROA) dan kondisi terendahnya pada tahun 2023.

Fluktuasi dengan tren peningkatan pada *Debt to Asset Ratio* (DAR) yang tinggi menimbulkan pihak kreditur/ pihak berelasi berhati-hati dalam memberikan pinjaman kepada perusahaan (Aisyah,, et al., 2020). Sehingga pihak berelasi dengan bank lebih berhati-hati dalam memberikan pinjamannya. Namun pada dasarnya dalam laporan keuangan sektor perbankan utang pihak ketiga merupakan kewajiban terbesar yang



Hak Cipta :

1. Dilarang mengutip sebagian atau seluruh karya tulis ini tanpa mencantumkan dan menyebutkan sumber :
 - a. Pengutipan hanya untuk kepentingan pendidikan, penelitian, penulisan karya ilmiah, penulisan laporan, penulisan kritik atau tinjauan suatu masalah.
 - b. Pengutipan tidak merugikan kepentingan yang wajar Politeknik Negeri Jakarta
2. Dilarang mengemukakan dan memperbanyak sebagian atau seluruh karya tulis ini dalam bentuk apapun tanpa izin Politeknik Negeri Jakarta



© Hak Cipta milik Politeknik Negeri Jakarta

Hak Cipta :

1. Dilarang mengutip sebagian atau seluruh karya tulis ini tanpa mencantumkan dan menyebutkan sumber :
 - a. Pengutipan hanya untuk kepentingan pendidikan, penelitian, penulisan karya ilmiah, penulisan laporan, penulisan kritik atau tinjauan suatu masalah.
 - b. Pengutipan tidak merugikan kepentingan yang wajar Politeknik Negeri Jakarta
2. Dilarang mengumumkan dan memperbanyak sebagian atau seluruh karya tulis ini dalam bentuk apapun tanpa izin Politeknik Negeri Jakarta

dimiliki bank yang diperoleh melalui nasabah. Nasabah dalam menggunakan jasa bank sangat jarang dalam memperhatikan rasio tersebut dalam laporan keuangan banknya. Menurut (Sugeng, 2017) Tren peningkatan yang semakin tinggi ukuran *Debt to Equity Ratio* (DER) menyebabkan calon pemegang saham untuk berhati hati dalam mempercayakan modal / sahamnya dalam perusahaan tesebut.

Dalam penelitian sebelumnya, Menurut (Askiah, Musa, & Nurman, 2022) menghasilkan penelitian dengan menggunakan salah satu indikator rasio *Debt to Asset Ratio* memiliki pengaruh positif semakin tinggi pengaruh Liabilitas maka semakin tinggi profitabilitas di perusahaan perbankan. Hal tersebut menjadi *gap teori* yang dikemukakan oleh (Sugeng, 2017) namun penelitian tersebut menghasilkan adanya pengaruh *Debt to Asset Ratio* Terhadap *Return On Asset*. Sementara dalam penelitian (Aini & Kristianti, 2022) bahwa *Debt to Asset Ratio* tidak memiliki pengaruh terhadap *Return On Asset*. Dalam penelitian *Debt to Equity Ratio* (DER) yang dilakukan oleh (Alfanti, 2024) menghasilkan bahwa *Debt to Equity Ratio* (DER) memiliki pengaruh signifikan terhadap *Return On Asset* (ROA) semakin tinggi rasio ini maka semakin tinggi biaya utang dan ketergantungan dengan pihak eksternal perusahaan, sementara semakin rendah rasio ini maka pembiayaan perusahaan semakin tinggi dan adanya penyusutan aset. Hal sebaliknya pada penelitian yang dilakukan oleh (Syahrin & Alwi, 2023) menghasilkan *Debt to Equity Ratio* (DER) tidak adanya pengaruh signifikan pada *Return On Asset* (ROA).

Penelitian terdahulu mengenai *Capital Adequacy Ratio* (CAR) yang dilakukan oleh (Rembet & N. Baramuli², 2020) menghasilkan bahwa *Capital Adequacy Ratio* (CAR) berpengaruh yang signifikan terhadap *Return On Asset* (ROA). Kemudian penelitian yang dilakukan oleh (Subekti & Wardana, 2022) menunjukkan hasil pengaruh negatif terhadap *Return On Asset* (ROA) yang artinya semakin tinggi CAR maka akan menimbulkan penurunan ROA. Hal tersebut terdapat *gap teori* (Afdhal, et al., 2024) bahwa semakin tinggi *Capital Adequacy Ratio* (CAR) maka bank dapat meningkatkan *Return On Asset* (ROA). Sementara pada penelitian yang dilakukan oleh (Anton, Purnama, & Sunaryo, 2021) dan (Syahrin & Alwi, 2023) menghasilkan bahwa *Capital Adequacy Ratio* (CAR) tidak berpengaruh terhadap *Return On Asset* (ROA).



Hak Cipta :

1. Dilarang mengutip sebagian atau seluruh karya tulis ini tanpa mencantumkan dan menyebutkan sumber :
 - a. Pengutipan hanya untuk kepentingan pendidikan, penelitian, penulisan karya ilmiah, penulisan laporan, penulisan kritik atau tinjauan suatu masalah.
 - b. Pengutipan tidak merugikan kepentingan yang wajar Politeknik Negeri Jakarta
2. Dilarang mengemukakan dan memperbanyak sebagian atau seluruh karya tulis ini dalam bentuk apapun tanpa izin Politeknik Negeri Jakarta

Berdasarkan penelitian terdahulu dan latar belakang tersebut, penulis tertarik untuk melakukan penelitian lebih lanjut mengenai pengaruh *Debt to Asset Ratio* dan *Debt to Equity Ratio* yang merupakan rasio solvabilitas dapat mempengaruhi *Return On Asset (ROA)* yang merupakan rasio keuntungan (Profitabilitas) pada PT Bank Pembangunan Daerah Jawa Barat dan Banten Tbk dengan judul “**Analisis Pengaruh Solvabilitas dan Capital Adequacy Ratio (CAR) Terhadap Profitabilitas (Return On Aset) pada PT BPD BJB Tbk Tahun 2015-2023**”.

1.2 Rumusan Masalah Penelitian

Kelanjutan perusahaan harus memperhatikan manajemen keuangan yang baik agar memperoleh keuntungannya. Dalam memperoleh keuntungannya faktor yang diperhatikan adalah kecukupan modal, efisiensi operasional, likuiditas dan ukuran aset sebuah perusahaan. Perusahaan yang melakukan manajemen risiko kinerja keuangan perusahaan dapat mempersiapkan kemungkinan buruk yang akan terjadi dan melakukan mitigasi atas risiko tersebut. Penggunaan kebijakan struktur modal yang tepat mengurangi risiko pada perusahaan terhadap kebangkrutan dan menciptakan peluang perusahaan memperoleh keuntungan. Dalam industri sektor perbankan memiliki kebijakan tersendiri dalam permodalan inti bank dengan penilaian pada umumnya *Capital Adequacy Ratio* sebagai tolak ukur pada metode RGEC kesehatan bank. *Debt to Equity Ratio* dan *Debt to Asset Ratio* merupakan rasio solvabilitas yang digunakan untuk mengukur kemampuan bank dalam memenuhi kewajiban bank jika terjadinya likuidasi bank.

Adanya fluktuasi peningkatan struktur modal selama 9 tahun terakhir. Dari tahun 2015 - 2023 *Debt to Equity Ratio* dan *Debt to Asset Ratio*. Selama 9 tahun tersebut nilai terendah *Debt to Equity Ratio* sebesar 872.69% pada tahun 2018 dan peningkatan tertinggi pada tahun 2022 sebesar 1014.67%. Peningkatan signifikan yang terjadi pada *Debt to Equity Ratio* terjadi dari tahun 2019 hingga 2023. Pada saat peningkatan tersebut kondisi *Return On Asset* mengalami fluktuasi namun terjadi lonjakan penurunan signifikan pada tahun 2023 sebesar 1.33%.



© Hak Cipta milik Politeknik Negeri Jakarta

Hak Cipta :

1. Dilarang mengutip sebagian atau seluruh karya tulis ini tanpa mencantumkan dan menyebutkan sumber :
 - a. Pengutipan hanya untuk kepentingan pendidikan, penelitian, penulisan karya ilmiah, penulisan laporan, penulisan kritik atau tinjauan suatu masalah.
 - b. Pengutipan tidak merugikan kepentingan yang wajar Politeknik Negeri Jakarta
2. Dilarang mengumumkan dan memperbanyak sebagian atau seluruh karya tulis ini dalam bentuk apapun tanpa izin Politeknik Negeri Jakarta

Selama 9 tahun terakhir *Return On Asset* mengalami fluktuasi dengan penurunan terendah sebesar 1.13% pada tahun 2016. Pada tahun tersebut kondisi *Debt to Asset* mengalami penurunan terendah sebesar 85.05%. pada tahun berikutnya yaitu tahun 2017 *Debt to Asset Ratio* mengalami peningkatan sebesar 90.1% dan *Return On Asset* mengalami peningkatan sebesar 2.01%. sementara pada tahun 2023 pada kondisi *Debt to Asset Ratio* yang mengalami kondisi cenderung mengalami peningkatan dari tahun 2017-2023. *Return On Asset* mengalami penurunan signifikan setelah mengalami fluktuasi peningkatan selama 2017-2022. Pada tahun tersebut *Debt to Asset Ratio* bernilai sebesar 90.92% dan *Return On Asset* sebesar 1.33%. terjadi penurunan *Return On Asset* dari tahun sebelumnya dari 1.75%.

Kondisi *Capital Adequacy Ratio* selama 9 tahun terakhir periode 2015-2023 mengalami fluktuasi yang cenderung mengalami peningkatan. Pada tahun 2020 terjadi penurunan tidak signifikan sebesar 17.31% dan di tahun berikutnya terjadi peningkatan hingga tahun 2023 dengan peningkatan sebesar 21.58%. pada tahun tersebut *Return On Asset* mengalami penurunan sebesar 1.33%. *Capital Adequacy Ratio* terendah pada tahun 2015 sebesar 15.85% dan tertinggi pada tahun 2023 sebesar 21.58%. Menurut (Sugeng, 2017) bahwa semakin tinggi struktur modal perusahaan (*Debt to Equity Ratio* dan *Debt to Asset Ratio*) maka semakin berpengaruh mengurangi laba perusahaan. Sementara PT Bank Pembangunan Daerah Jawa Barat dan Banten kondisi *Return On Asset* mengalami fluktuasi penurunan yang terjadi pada saat struktur modal mengalami peningkatan dan penurunan signifikan terjadi pada tahun 2023 pada saat peningkatan struktur modal tersebut. Namun pada penelitian terdahulu terdapat penelitian yang menghasilkan tidak adanya pengaruh *Debt to Equity Ratio* dan *Debt to Asset Ratio* terhadap *Return On Asset* hal tersebut menjadi *gap* pada penelitian ini yang akan diteliti.

pada tahun 2023 *Return on Asset* mengalami penurunan signifikan, namun *Capital Adequacy Ratio* mengalami kenaikan kenaikan tertinggi pada tahun tersebut. menurut (Afdhal, et al., 2024) semakin tinggi rasio *Capital Adequacy Ratio* semakin besar dalam memperoleh laba, dengan memiliki modal yang semakin besar maka akan semakin baik dalam mengatasi risiko tersebut. Namun pada PT Bank Pembangunan



Hak Cipta :

1. Dilarang mengutip sebagian atau seluruh karya tulis ini tanpa mencantumkan dan menyebutkan sumber :
 - a. Pengutipan hanya untuk kepentingan pendidikan, penelitian, penulisan karya ilmiah, penulisan laporan, penulisan kritik atau tinjauan suatu masalah.
 - b. Pengutipan tidak merugikan kepentingan yang wajar Politeknik Negeri Jakarta
2. Dilarang mengumpulkan dan memperbanyak sebagian atau seluruh karya tulis ini dalam bentuk apapun tanpa izin Politeknik Negeri Jakarta

Daerah Jawa Barat dan Banten (BJB) peningkatan terbesar pada tahun 2023 terjadi pada saat *Return On Asset* mengalami penurunan terendahnya. Hal tersebut menjadi *Gap* terhadap teori dan dari penelitian terdahulu terkait pengaruh *Capital Adequacy Ratio* terhadap *Return On Asset*. Dari data tersebut dapat ditarik kesimpulan bahwa selama 5 tahun terakhir, Rasio Solvabilitas (*Debt to Equity Ratio, Debt to Asset Ratio*), dan *Capital Adequacy Ratio* mengalami tren kenaikan yang bersifat fluktuatif, dan tren penurunan Rasio Profitabilitas (*Return On Asset*) sehingga berdasarkan teori yang telah dikaji penulis tertarik untuk meneliti Analisis Pengaruh Solvabilitas dan *Capital Adequacy Ratio (CAR)* Terhadap Profitabilitas (*Return On Aset*) pada PT BPD BJB Tbk Tahun 2015-2023.

1.3 Pertanyaan Penelitian

Berikut Pertanyaan pada penelitian yang berdasar pada deskripsi latar belakang pada penelitian ini :

- a. Apakah *Debt to Asset Ratio (DAR)* berpengaruh secara parsial terhadap *Return On Asset (ROA)* ?
- b. Apakah peningkatan *Debt to Equity Ratio (DER)* berpengaruh secara parsial terhadap *Return On Asset (ROA)*?
- c. Apakah peningkatan *Capital Adequacy Ratio (CAR)* berpengaruh secara parsial terhadap *Return On Asset (ROA)*?
- d. Apakah *Debt to Asset (DAR), Debt to Equity Ratio (DER)* dan *Capital Adequacy Ratio (CAR)* terhadap *Return On Aset (ROA)* berpengaruh secara simultan?

1.4 Tujuan Penelitian

Tujuan yang akan dicapai dalam penelitian ini terkait pertanyaan pertanyaan diatas adalah sebagai berikut :

- a. Untuk menganalisis apakah terdapat pengaruh secara parsial *Debt to Asset Ratio (DAR)* terhadap *Return On Asset (ROA)*.
- b. Untuk menganalisis apakah terdapat pengaruh secara parsial *Debt to Equity Ratio (DER)* terhadap *Return On Asset (ROA)* .
- c. Untuk menganalisis apakah terdapat pengaruh secara parsial *Capital Adequacy Ratio (CAR)* terhadap *Return On Asset (ROA)*



Hak Cipta :

1. Dilarang mengutip sebagian atau seluruh karya tulis ini tanpa mencantumkan dan menyebutkan sumber :
 - a. Pengutipan hanya untuk kepentingan pendidikan, penelitian, penulisan karya ilmiah, penulisan laporan, penulisan kritik atau tinjauan suatu masalah.
 - b. Pengutipan tidak merugikan kepentingan yang wajar Politeknik Negeri Jakarta
2. Dilarang mengumpulkan dan memperbanyak sebagian atau seluruh karya tulis ini dalam bentuk apapun tanpa izin Politeknik Negeri Jakarta

- d. Untuk menganalisis apakah terdapat pengaruh secara simultan *Debt to Asset Ratio (DAR)*, *Debt to Equity Ratio (DER)* dan *Capital Adequacy Ratio (CAR)* terhadap *Return On Asset (ROA)*.

1.5 Manfaat Penelitian

Pada penelitian terkait Analisis pengaruh *Debt to Asset Ratio (DAR)* dan *Debt to Equity Ratio (DER)* terhadap *Return On Asset (ROA)* diharapkan memiliki manfaat sebagai berikut :

- a. Terhadap pihak Perguruan Tinggi (Politeknik Negeri Jakarta)

Diharapkan bahwa penelitian ini akan memberi wawasan dan pengetahuan yang dapat digunakan sebagai kajian untuk penelitian berikutnya serta menerapkan apa yang mereka pelajari di kelas. Kemudian pihak kampus dapat mengevaluasi kembali tentang topik ini agar mahasiswa dapat mempelajarinya dengan baik.

- b. Terhadap Pihak Bank

menjadi bahan evaluasi bank terkait variabel solvabilitas (*Debt to Asset Ratio* dan *Debt to Equity Ratio (DER)* dan *Capital Adequacy Ratio (CAR)* dapat mempengaruhi profit melalui *Return On Asset (ROA)* atau tidak.

- c. Terhadap Pihak peneliti

Diharapkan peneliti dapat menerapkan pengetahuan dan teori yang mereka pelajari selama kuliah dan mampu memperdalam pengetahuan mereka tentang topik penelitian ini.

- d. Terhadap Para Pembaca

Memberikan pemahaman kepada para pembaca terkait *Debt to Asset Ratio*, *Debt to Equity Ratio (DER)* dan *Capital Adequacy Ratio (CAR)* terhadap *Return On Asset (ROA)* agar pemahaman dan pandangan terkait topik tersebut lebih luas.

1.6 Sistematika Penulisan

Penulisan Penelitian ini dibentuk dengan struktur /sistematika agar menjadi gambaran kepada pembaca. Penulis membagi susunan penelitian menjadi 5 bab yang masing masing memiliki sub-bab dengan sistematika sebagai berikut :



© Hak Cipta milik Politeknik Negeri Jakarta

Hak Cipta :

1. Dilarang mengutip sebagian atau seluruh karya tulis ini tanpa mencantumkan dan menyebutkan sumber :
 - a. Pengutipan hanya untuk kepentingan pendidikan, penelitian, penulisan karya ilmiah, penulisan laporan, penulisan kritik atau tinjauan suatu masalah.
 - b. Pengutipan tidak merugikan kepentingan yang wajar Politeknik Negeri Jakarta
2. Dilarang mengumpulkan dan memperbanyak sebagian atau seluruh karya tulis ini dalam bentuk apapun tanpa izin Politeknik Negeri Jakarta

- a. Bab 1 merupakan Pendahuluan yang terdiri atas sub-bab yang mencakup latar belakang, rumusan masalah, pertanyaan penelitian, tujuan penelitian, manfaat penelitian, dan sistematika penelitian.
- b. Bab 2 Merupakan Tinjauan Pustaka. Pada bab ini, peneliti / penulis mengulas sub-bab landasan teori yang mendukung dan sebagai landasan penelitian, penelitian terdahulu, kerangka pemikiran dan hipotesis
- c. Bab 3 merupakan Metode Penelitian. Pada bab ini, penulis / peneliti membahas terkait metode penelitian yang terdiri atas jenis penelitian, objek penelitian, metode pengambilan sampel penelitian, jenis dan sumber sumber yang diperoleh pada penelitian, metode yang digunakan untuk mengolah data penelitian, dan metode analisis data
- d. Bab 4 merupakan Hasil Penelitian dan Pembahasan. Pada bab ini, penulis / peneliti membahas hasil penelitian dan pembahasan perhitungan analisis pengaruh variable - variable *Debt to Asset Ratio* dan *Debt to Equity Ratio* (DER) terhadap *Return On Aset* (ROA).
- e. Bab 5 merupakan Penutup. Pada bab ini, penulis / peneliti memberikan rangkuman kesimpulan yang diperoleh dari hasil mengolah data dan dampak dari hasil mengolah data tersebut, serta berisi saran saran yang diberikan oleh penulis kepada pembaca.

POLITEKNIK
NEGERI
JAKARTA



Hak Cipta :

1. Dilarang mengutip sebagian atau seluruh karya tulis ini tanpa mencantumkan dan menyebutkan sumber :
 - a. Pengutipan hanya untuk kepentingan pendidikan, penelitian, penulisan karya ilmiah, penulisan laporan, penulisan kritik atau tinjauan suatu masalah.
 - b. Pengutipan tidak merugikan kepentingan yang wajar Politeknik Negeri Jakarta
2. Dilarang mengemukakan dan memperbanyak sebagian atau seluruh karya tulis ini dalam bentuk apapun tanpa izin Politeknik Negeri Jakarta

BAB V

Penutup

1.1 Kesimpulan

Berdasarkan hasil penelitian dapat dianalisis dan disimpulkan bahwa :

- a. Pada penelitian ini *Debt to Asset Ratio*(DAR) tidak berpengaruh signifikan terhadap *Return On Asset* PT Bank Pembangunan Daerah Jawa Barat dan Banten (BJB),
- b. Pada penelitian ini *Debt to Equity Ratio* (DER) tidak berpengaruh signifikan terhadap *Return On Aset* PT Bank Pembangunan Daerah Jawa Barat dan Banten (BJB),
- c. Pada penelitian ini *Capital Adequacy Ratio* (CAR) berpengaruh signifikan secara negatif terhadap *Return On Aset* PT Bank Pembangunan Daerah Jawa Barat dan Banten (BJB),
- d. Pada penelitian ini tidak terdapatnya pengaruh *Debt to Asset (DAR)*,*Debt to Equity Ratio (DER)* dan *Capital Adequacy Ratio (CAR)* secara simultan terhadap *Return On Aset* PT Bank Pembangunan Daerah Jawa Barat dan Banten (BJB),

1.2 Saran

Adapun saran yang dapat diberikan Bagi Bank PT Bank Pembangunan Daerah Jawa Barat dan Banten (BJB), sebaiknya memperhatikan faktor lain yang dapat mempengaruhi keuntungan perusahaan agar keuntungan perusahaan dapat diperoleh secara maksimal dan meminimalkan kemungkinan penurunan keuntungan. Bagi peneliti diharapkan melakukan menambahkan atau menggunakan salah satu variabel *Debt to Asset (DAR)*,*Debt to Equity Ratio (DER)* dan *Capital Adequacy Ratio (CAR)* dengan kondisi mengalami penurunan agar dapat diketahui lebih lanjut apakah adanya pengaruh terhadap *Return On Asset*.



Daftar Pustaka

- A. P., & D. S. (2020). *Bank Dan lembaga keuangan lainnya*. Graha Indah E-11 Gayung Kebon Sari, Surabaya: Jakad media publishing.
- Afdhal, Adriaman, M., Hidayati, S. N., Sitorus, D. H., Perwitasari, D., Prawiro, R., . . . Junaidi. (2024). *Hukum Perbankan Indonesia*. Padang: CV. Gita Lentera.
- Aini, N., & Kristianti, I. N. (2022). Pengaruh Intellectual Capital, LDR, DAR dan TATO Terhadap Profitabilitas Pada Perusahaan Perbankan. *Jurnal Ilmiah Mahasiswa Manajemen, Bisnis dan Akuntansi* 2(5) Oktober 2020., 699-712.
- Aisyah,, Siti, Febrianty, F., Batubara, H. D., Siswanti, I., Jony, J., . . . Yuniningsih., Y. (2020). *Manajemen Keuangan*. Yayasan Kita Menulis.
- Alam, M. N., & Hamida, A. (2023). *Bank Syariah Strategi pengentasan kemiskinan di Indonesia*. Riau: Dotplus Publisher.
- Alfanti, R. N. (2024). Pengaruh Non Performing Loan (NPL), Biaya Operasional Pendapatan Operasional (BOPO), Net Interest Margin (NIM), Debt to Equity Ratio (DER) terhadap Return On Asset (ROA) pada Bank KB Bukopin periode 2012-2022. *JEMSI (Jurnal Ekonomi, Manajemen, dan Akuntansi) E-ISSN: 2579-5635, P-ISSN: 2460-5891 Volume 10 (1) Februari Tahun 2024, Hal 445-453, 445-453*.
- Anton, Purnama, I., & Sunaryo, J. (2021). Analisis Pengaruh CAR, BOPO, LDR, dan NIM Terhadap ROA Bank Yang Terdaftar Di BEI Tahun 2015-2019. *Jurnal BANSI (Bisnis, Manajemen dan Akuntansi) Vol. 1 No. 1 Tahun 2021, 60-75*.
- Askiah, A., Musa, M. I., & Nurman. (2022). Pengaruh liabilitas ekuitas dan ukuran perusahaan terhadap. *Nautical : Jurnal Ilmiah Multidisiplin Vol 1 No 7 Oktober 2022 ISSN: 2829-7466 (Print) ISSN: 2829-632X (Electronic), 523-534*.
- Bachtiar, I. H., & Nurfadila. (2019). *Akuntansi dasar*. Sleman: CV Budi Utama.
- Ghazali, I. (2011). *Aplikasi Analisis Multivariate dengan program IBM*. Semarang: Universitas Diponegoro.
- Ghazali, I. (2017). *Analisis Multivariat Dan Ekonometrika Teori, Konsep dan Aplikasi Dengan Eviews 10*. Semarang: Universitas Diponegoro.
- Ghazali, I. (2018). *Aplikasi Analisis Multivariate dengan Program IBM SPSS 25*. Semarang: Universitas Diponegoro.
- Ghozali, I. (2018). *Aplikasi Analisis Multivariate dengan Program IBM SPSS 25*. Badan.

Hak Cipta :

1. Dilarang mengutip sebagian atau seluruh karya tulis ini tanpa mencantumkan dan menyebutkan sumber :
 - a. Pengutipan hanya untuk kepentingan pendidikan, penelitian, penulisan karya ilmiah, penulisan laporan, penulisan kritik atau tinjauan suatu masalah.
 - b. Pengutipan tidak merugikan kepentingan yang wajar Politeknik Negeri Jakarta
2. Dilarang mengumumkan dan memperbanyak sebagian atau seluruh karya tulis ini dalam bentuk apapun tanpa izin Politeknik Negeri Jakarta



Hak Cipta :

1. Dilarang mengutip sebagian atau seluruh karya tulis ini tanpa mencantumkan dan menyebutkan sumber :
 - a. Pengutipan hanya untuk kepentingan pendidikan, penelitian, penulisan karya ilmiah, penulisan laporan, penulisan kritik atau tinjauan suatu masalah.
 - b. Pengutipan tidak merugikan kepentingan yang wajar Politeknik Negeri Jakarta
2. Dilarang mengumumkan dan memperbanyak sebagian atau seluruh karya tulis ini dalam bentuk apapun tanpa izin Politeknik Negeri Jakarta

- Hariani, P. P. (2022). *Mengenal Dasar-Dasar Perbankan*. Medan: UMSU PRESS.
- Hery. (2015). *Analisis Laporan Keuangan*. Deresan CT X, Yogyakarta: Media Pressindo.
- Hery. (2016). *Analisis Laporan Keuangan : Intergrated and comperhesive edition*. Jalan Palmerah Barat 33-37, Jakarta 10270: PT Grasindo.
- Hutabarat, F. (2020). *Analisis Kinerja Keuangan Perusahaan*. Banten: Desanta Muliavisitama.
- Hutabarat, F. (2023). *Analisa Laporan keuangan Perspektif Werren Buffet*. Sleman: CV Budi Utama.
- IKATAN BANKIR INDONESIA. (2015). *Manajemen risiko 1 mengidentifikasi risiko pasar , operasional, dan kredit bank*. Jakarta: PT Gramedia Pustaka Utama.
- Ikatan Bankir Indonesia. (2016). *Manajemen Kesehatan Bank Berbasis Risiko*. Jakarta Pusat: PT Gramedia Pustaka Utama.
- Mariana. (2022). *Informasi Akuntansi dan Keputusan Kredit*. Sleman: CV Bintang Pustaka.
- Nasrum, A. (2018). *Uji Normalitas data penelitian*. Denpasar: Jayapangus Press.
- Nurhasanah, D., & Maryono. (2021). ANALISA PENGARUH RASIO KEUANGAN TERHADAP PROFITABILITAS PADA PERUSAHAAN PERBANKAN PERIODE 2016 – 2018. *JURNAL KEUNIS (Keuangan dan Bisnis) Vol. 9, No. 1, Januari 2021, Hlm. 85-95, 85-95*.
- OJK. (2023, 4 29). *Bank Umum*. Diambil kembali dari OJK: <https://ojk.go.id/id/kanal/perbankan/pages/Bank-Umum.aspx>
- Prihadi, T. (2019). *Analisis Laporan Keuangan Konsep dan Aplikasi*. Jl. Palmerah Barat 29-37, Jakarta 10270: PT. Gramedia Pustaka Utama.
- Prijantoro, A. P., Karamoy, H., & Afandi, D. (2022). Pengaruh Rasio Likuiditas dan Solvabilitas Terhadap Profitabilitas pada Perusahaan Manufaktur Sektor Industri Barang Konsumsi yang Terdaftar di BEI . *Jurnal LPPM Bidang EkoSosBudKum (Ekonomi, Sosial, Budaya, dan Hukum) Vol. 5 No. 2 Januari-Juni 2022, halaman 345 - 352 , 345-352*.
- Raharjo, D. S. (2023). *Perspektif Faktor Nonkeuangan Dan Keuangan Menciptakan Nilai Ekonomi Perusahaan*. Jl. Rajawali G. Elang , Sardonoharjo, Ngaglik, Sleman: Deepublish Digital.
- Rembet, W. E., & N. Baramuli2, D. (2020). PENGARUH CAR, NPL, NIM, BOPO, LDR TERHADAP RETURN ON ASSET (ROA) (STUDI PADA BANK



UMUM SWASTA NASIONAL DEvisa YANG TERDAFTAR DI BEI).
Jurnal EMBA Vol.8 No.3 Juli 2020, 342-352.

- Riyanto, S., & Hatmawan, A. A. (2020). *Metode Riset Penelitian Kuantitatif Penelitian di bidang Manajemen, Teknik , pendidikan dan eksperimen*. Sleman: CV Budi Utama.
- Sampe, F., Irawan, J. L., Raprayoga, R., Ernayani, R., Fitria, N., Ayuandani, W., . . . Novitasari, E. (2023). *Manajemen Keuangan Perusahaan Lanjutan*. Banten: Sada Kurnia Pustaka.
- Subekti, W. A., & Wardana, G. K. (2022). Pengaruh CAR, Asset Growth, BOPO, DPK, Pembiayaan, NPF dan FDR Terhadap ROA Bank Umum Syariah. *INOBISS: Jurnal Inovasi Bisnis dan Manajemen Indonesia Volume 05, Nomor 02, Maret 2022, 270-285.*
- Sugeng, B. (2017). *Manajemen Keuangan Fundamental*. Sleman: CV BUDI UTAMA.
- Sugiyono. (2015). *METODE PENELITIAN KUANTITATIF, KUALITATIF R & D*. BANDUNG: ALFABETA, CV.
- Sulindawati, N. G., Yuniarta, G. A., & Purnawati, I. A. (2017). *Manajemen keuangan sebagai dasar pengambilan keputusan bisnis*. Depok: Rajagrafindo Persada.
- Syahrin, A., & Alwi. (2023). ANALISIS PENGARUH NPL, DER DAN CAR TERHADAP ROA PADA PT BANK J TRUST INDONESIA TBK. *Jurnal Bisnis Digital, Akuntansi, Kewirausahaan, dan Manajemen (Baashima) Published by: Alahyan Publisher Sukabumi ISSN: 2988-1056 Volume: 1 Nomor: 2 (Oktober: 2023) hal: 118-132, 118-132.*
- Syaiful Anwar, S. M. (2022). *BANK DAN LEMBAGA KEUANGAN*. Payakumbuh: CV. Green Publisher Indonesia.
- Thian, A. (2022). *Mengenal dan memahami laporan keuangan*. Yogyakarta: CV ANDI OFFSET.
- Wijayanti, I., & Wafirotin, K. Z. (2020). *Akuntansi Laporan Keuangan*. Ponorogo: Unmuh Ponorogo Press.

Hak Cipta :

1. Dilarang mengutip sebagian atau seluruh karya tulis ini tanpa mencantumkan dan menyebutkan sumber :
 - a. Pengutipan hanya untuk kepentingan pendidikan, penelitian, penulisan karya ilmiah, penulisan laporan, penulisan kritik atau tinjauan suatu masalah.
 - b. Pengutipan tidak merugikan kepentingan yang wajar Politeknik Negeri Jakarta
2. Dilarang mengumumkan dan memperbanyak sebagian atau seluruh karya tulis ini dalam bentuk apapun tanpa izin Politeknik Negeri Jakarta



LAMPIRAN

© Hak Cipta milik Politeknik Negeri Jakarta

Hak Cipta :

1. Dilarang mengutip sebagian atau seluruh karya tulis ini tanpa mencantumkan dan menyebutkan sumber :
 - a. Pengutipan hanya untuk kepentingan pendidikan, penelitian, penulisan karya ilmiah, penulisan laporan, penulisan kritik atau tinjauan suatu masalah.
 - b. Pengutipan tidak merugikan kepentingan yang wajar Politeknik Negeri Jakarta
2. Dilarang mengumumkan dan memperbanyak sebagian atau seluruh karya tulis ini dalam bentuk apapun tanpa izin Politeknik Negeri Jakarta





Lampiran 1 Data Penelitian Bank BJB 2015 -2023 pertriwulan

	Asset	Utang	Ekuitas	Laba Bersih	DAR	DER	ROA	CAR
2015								
Q1	Rp 87,559,168	Rp 75,769,068	Rp 6,776,156	Rp 388,113	86.53%	1118%	0.44%	15.60%
Q2	Rp 95,940,499	Rp 83,674,440	Rp 6,971,748	Rp 582,497	87.21%	1200%	0.61%	15.80%
Q3	Rp 95,635,768	Rp 83,685,965	Rp 7,256,043	Rp 864,181	87.50%	1153%	0.90%	15.50%
Q4	Rp 88,697,430	Rp 76,068,471	Rp 7,757,218	Rp 1,380,964	85.76%	981%	1.56%	16.20%
2016								
Q1	Rp 95,710,213	Rp 82,965,317	Rp 7,381,947	Rp 449,342	86.68%	1124%	0.47%	14.93%
Q2	Rp 97,201,827	Rp 82,194,518	Rp 9,345,335	Rp 856,685	84.56%	880%	0.88%	17.65%
Q3	Rp 101,567,723	Rp 86,774,317	Rp 9,652,874	Rp 1,163,821	85.43%	899%	1.15%	18.12%
Q4	Rp 102,318,457	Rp 87,019,826	Rp 9,674,228	Rp 1,153,225	85.05%	900%	1.13%	18.43%
2017								
Q1	Rp 104,764,175	Rp 89,488,622	Rp 9,256,635	Rp 449,329	85.42%	967%	0.43%	17.04%
Q2	Rp 108,600,466	Rp 92,656,587	Rp 9,729,728	Rp 827,046	85.32%	952%	0.76%	16.31%
Q3	Rp 114,213,357	Rp 98,573,293	Rp 9,973,403	Rp 1,071,111	86.31%	988%	0.94%	16.36%
Q4	Rp 114,980,168	Rp 98,820,526	Rp 10,104,975	Rp 1,211,405	85.95%	978%	1.05%	18.77%
2018								
Q1	Rp 116,811,385	Rp 101,662,558	Rp 9,691,301	Rp 463,048	87.03%	1049%	0.40%	17.33%
Q2	Rp 113,434,959	Rp 97,013,778	Rp 11,131,968	Rp 903,430	85.52%	871%	0.80%	17.44%
Q3	Rp 114,084,111	Rp 97,558,544	Rp 11,576,548	Rp 1,343,673	85.51%	843%	1.18%	17.53%
Q4	Rp 120,191,387	Rp 104,035,920	Rp 11,285,315	Rp 1,552,396	86.56%	922%	1.29%	18.63%
2019								
Q1	Rp 117,756,475	Rp 101,106,904	Rp 11,706,104	Rp 420,789	85.9%	864%	0.36%	18.57%
Q2	Rp 120,700,455	Rp 104,819,865	Rp 10,551,763	Rp 802,607	86.8%	993%	0.66%	16.94%
Q3	Rp 123,560,258	Rp 107,098,284	Rp 10,884,491	Rp 1,135,335	86.7%	984%	0.92%	16.62%
Q4	Rp 123,536,474	Rp 105,920,991	Rp 12,042,629	Rp 1,564,492	85.7%	880%	1.27%	17.71%
2020								
Q1	Rp 123,025,958	Rp 106,732,207	Rp 11,009,628	Rp 417,623	86.8%	969%	0.34%	17.08%
Q2	Rp 125,319,643	Rp 109,501,475	Rp 10,695,405	Rp 807,923	87.4%	1024%	0.64%	16.72%
Q3	Rp 147,582,014	Rp 130,696,299	Rp 11,165,037	Rp 1,202,235	88.6%	1171%	0.81%	16.59%
Q4	Rp 140,934,002	Rp 122,676,884	Rp 12,005,800	Rp 1,689,996	87.0%	1022%	1.20%	17.31%
2021								
Q1	Rp 143,624,360	Rp 125,637,984	Rp 12,188,158	Rp 480,959	87.5%	1031%	0.33%	17.05%
Q2	Rp 150,444,303	Rp 132,519,011	Rp 11,853,834	Rp 924,419	88.1%	1118%	0.61%	16.86%
Q3	Rp 159,257,242	Rp 140,516,445	Rp 12,395,558	Rp 1,412,670	88.2%	1134%	0.89%	17.71%
Q4	Rp 158,356,097	Rp 137,955,374	Rp 13,084,033	Rp 2,018,654	87.1%	1054%	1.27%	17.91%
2022								
Q1	Rp 167,457,375	Rp 147,151,122	Rp 13,319,626	Rp 592,715	87.9%	1105%	0.35%	17.15%
Q2	Rp 172,372,991	Rp 151,067,884	Rp 13,602,423	Rp 1,197,843	87.6%	1111%	0.69%	18.03%
Q3	Rp 170,207,367	Rp 148,294,031	Rp 13,959,430	Rp 1,782,790	87.1%	1062%	1.05%	17.74%
Q4	Rp 181,241,291	Rp 158,120,881	Rp 14,745,986	Rp 2,245,282	87.2%	1072%	1.24%	19.40%
2023								
Q1	Rp 175,861,947	Rp 152,753,342	Rp 15,198,196	Rp 366,150	86.9%	1005%	0.21%	21.14%
Q2	Rp 177,694,139	Rp 154,818,058	Rp 14,878,668	Rp 908,754	87.1%	1041%	0.51%	20.06%
Q3	Rp 179,309,597	Rp 156,022,170	Rp 15,012,544	Rp 1,416,897	87.0%	1039%	0.79%	19.62%
Q4	Rp 188,295,488	Rp 163,579,102	Rp 15,449,018	Rp 1,681,177	86.9%	1059%	0.89%	21.58%

Sumber : Bank Bjb

Hak Cipta :

1. Dilarang mengutip sebagian atau seluruh karya tulis ini tanpa mencantumkan dan menyebutkan sumber :
 - a. Pengutipan hanya untuk kepentingan pendidikan, penelitian, penulisan karya ilmiah, penulisan laporan, penulisan kritik atau tinjauan suatu masalah.
 - b. Pengutipan tidak merugikan kepentingan yang wajar Politeknik Negeri Jakarta
2. Dilarang mengemukakan dan memperbanyak sebagian atau seluruh karya tulis ini dalam bentuk apapun tanpa izin Politeknik Negeri Jakarta



Lampiran 2 Hasil Statistik Deskriptif

Descriptive Statistics

	N	Minimum	Maximum	Mean	Std. Deviation
DAR	36	.8456	.8856	.866633	.0095156
DER	36	8.4273	12.0020	10.155931	.9445024
CAR	36	.1493	.2158	.175953	.0146732
ROA	36	.0021	.0156	.008061	.0034254
Valid N (listwise)	36				

Sumber : Output SPSS V.26

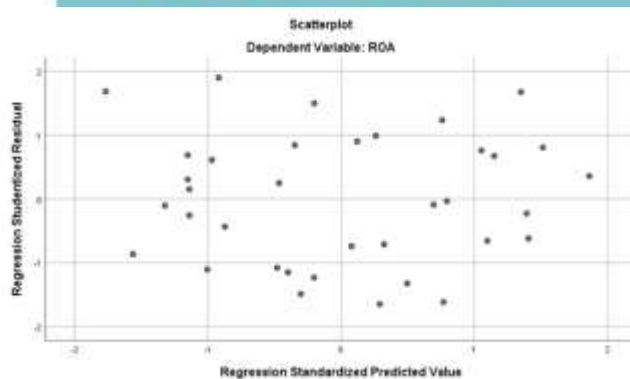
Lampiran 3 Hasil Uji Statistik Kolmogorov-Smirnov Test

One-Sample Kolmogorov-Smirnov Test		
		Unstandardize d Residual
N		36
Normal Parameters ^{a,b}	Mean	.0000000
	Std. Deviation	.00154355
Most Extreme Differences	Absolute	.092
	Positive	.092
	Negative	-.091
Test Statistic		.092
Asymp. Sig. (2-tailed)		.200 ^{c,d}

- a. Test distribution is Normal.
- b. Calculated from data.
- c. Lilliefors Significance Correction.
- d. This is a lower bound of the true significance.

Sumber : Output SPSS V.26

Lampiran 4 Hasil Uji Statistik Scatterplot



Sumber : Output SPSS V.26

Hak Cipta :

1. Dilarang mengutip sebagian atau seluruh karya tulis ini tanpa mencantumkan dan menyebutkan sumber :
 - a. Pengutipan hanya untuk kepentingan pendidikan, penelitian, penulisan karya ilmiah, penulisan laporan, penulisan kritik atau tinjauan suatu masalah.
 - b. Pengutipan tidak merugikan kepentingan yang wajar Politeknik Negeri Jakarta
2. Dilarang mengumumkan dan memperbanyak sebagian atau seluruh karya tulis ini dalam bentuk apapun tanpa izin Politeknik Negeri Jakarta



Lampiran 5 Hasil Uji Statistik Durbin Watson

Model Summary^b

Model	R	R Square	Adjusted R Square	Std. Error of the Estimate	Durbin-Watson
1	.592 ^a	.350	.289	.0016143	2.041

a. Predictors: (Constant), CAR, DAR, DER

b. Dependent Variable: ROA

Sumber : Output SPSS V.26

Lampiran 6 Hasil Uji Multikolinearitas

Coefficients^a

Model		Unstandardized Coefficients		Standardized Coefficients	t	Sig.	Collinearity Statistics	
		B	Std. Error	Beta			Tolerance	VIF
1	(Constant)	.037	.041		.902	.374		
	DAR	-.013	.053	-.064	-.243	.809	.290	3.446
	DER	-.001	.001	-.508	-1.874	.070	.276	3.624
	CAR	-.040	.018	-.332	-2.179	.037	.877	1.140

a. Dependent Variable: ROA

Sumber : Output SPSS V.26

Lampiran 7 Hasil Uji Analisis Regresi Linier Berganda

Coefficients^a

Model		Unstandardized Coefficients		Standardized Coefficients	t	Sig.
		B	Std. Error	Beta		
1	(Constant)	.037	.041		.902	.374
	DAR	-.013	.053	-.064	-.243	.809
	DER	-.001	.001	-.508	-1.874	.070
	CAR	-.040	.018	-.332	-2.179	.037

a. Dependent Variable: ROA

Sumber : Output SPSS V.26

Hak Cipta :

1. Dilarang mengutip sebagian atau seluruh karya tulis ini tanpa mencantumkan dan menyebutkan sumber :
 - a. Pengutipan hanya untuk kepentingan pendidikan, penelitian, penulisan karya ilmiah, penulisan laporan, penulisan kritik atau tinjauan suatu masalah.
 - b. Pengutipan tidak merugikan kepentingan yang wajar Politeknik Negeri Jakarta
2. Dilarang mengumumkan dan memperbanyak sebagian atau seluruh karya tulis ini dalam bentuk apapun tanpa izin Politeknik Negeri Jakarta



Lampiran 8 Hasil Uji Signifikasi F (Simultan)

ANOVA^a

Model		Sum of Squares	df	Mean Square	F	Sig.
1	Regression	.000	3	.000	5.741	.003 ^b
	Residual	.000	32	.000		
	Total	.000	35			

a. Dependent Variable: ROA

b. Predictors: (Constant), CAR, DAR, DER

Sumber : Output SPSS V.26

Lampiran 9 Hasil Uji Koefisien Determinasi

Model Summary

Model	R	R Square	Adjusted R Square	Std. Error of the Estimate
1	.592 ^a	.350	.289	.0016143

a. Predictors: (Constant), CAR, DAR, DER

Sumber : Output SPSS V26

Hak Cipta :

1. Dilarang mengutip sebagian atau seluruh karya tulis ini tanpa mencantumkan dan menyebutkan sumber :
 - a. Pengutipan hanya untuk kepentingan pendidikan, penelitian, penulisan karya ilmiah, penulisan laporan, penulisan kritik atau tinjauan suatu masalah.
 - b. Pengutipan tidak merugikan kepentingan yang wajar Politeknik Negeri Jakarta
2. Dilarang mengumumkan dan memperbanyak sebagian atau seluruh karya tulis ini dalam bentuk apapun tanpa izin Politeknik Negeri Jakarta

**POLITEKNIK
NEGERI
JAKARTA**

Lampiran 1. Laporan Keuangan Bank BJB tahun 2016 triwulan 1

PT BANK PEMBANGUNAN DAERAH JAWA BARAT DAN BANTEN Tbk DAN ENTITAS ANAKNYA LAPORAN POSISI KEUANGAN KONSOLIDASIAN 31 Maret 2016 DAN 31 Desember 2015 (Disajikan dalam jutaan Rupiah, kecuali dinyatakan lain)		PT BANK PEMBANGUNAN DAERAH JAWA BARAT DAN BANTEN Tbk AND ITS SUBSIDIARIES CONSOLIDATED STATEMENT OF FINANCIAL POSITION March 31, 2016 and December 31, 2015 (Expressed in millions of Rupiah, unless otherwise stated)	
	31 Maret/ March 31, 2016	Catatan/ Notes	31 Desember/ December 31, 2015
ASET (lanjutan)			
Penyertaan saham - pihak-pihak berelasi	31.984	2d,2m,2o,2af 15.43	31.984
Cadangan kerugian penurunan nilai	(4.236)		(4.236)
	27.748		27.748
Aset tetap			
Harga Perolehan	1.909.505		1.864.720
Akumulasi penyusutan	(861.803)		(841.406)
Nilai buku	1.047.702	2p,1b	1.023.314
Aset pajak tangguhan - neto	17.814	2ac,26c	28.967
Bunga yang masih akan diterima	640.925	2d,17	623.325
Aset lain-lain - neto	1.283.816	2d,2m,2o, 2r,2s,1b	1.271.269
TOTAL ASET	95.710.213		88.697.430

PT BANK PEMBANGUNAN DAERAH JAWA BARAT DAN BANTEN Tbk DAN ENTITAS ANAKNYA LAPORAN POSISI KEUANGAN KONSOLIDASIAN 31 Maret 2016 DAN 31 Desember 2015 (Disajikan dalam jutaan Rupiah, kecuali dinyatakan lain)		PT BANK PEMBANGUNAN DAERAH JAWA BARAT DAN BANTEN Tbk AND ITS SUBSIDIARIES CONSOLIDATED STATEMENT OF FINANCIAL POSITION March 31, 2016 and December 31, 2015 (Expressed in millions of Rupiah, unless otherwise stated)	
	31 Maret/ March 31, 2016	Catatan/ Notes	31 Desember/ December 31, 2015
LIABILITAS, DANA SYRKAH TEMPORER DAN EKUITAS			
LIABILITAS			
Liabilitas segera	329.882	2d,2l,1f	2.244.955
Simpangan nasabah - pihak-pihak berelasi	27.202.790	2d,2o,2af 20.43	15.872.570
- pihak ketiga	47.487.837		47.030.580
	74.690.427		62.903.150
Simpangan nasabah - Syiah - pihak-pihak berelasi	269	2o,2af,20,43	270
- pihak ketiga	223.753		403.085
	224.022		403.355
Simpangan dari bank lain - pihak-pihak berelasi	129.495	2d,2v,2af 21.43	189.840
- pihak ketiga	4.255.820		3.325.626
	4.385.315		3.515.466
Liabilitas derivatif	0	2d,2h,14	20.834
Efek-efek yang dijual dengan jang dibeli kembali	-	2d,2w,22	3.656.458
Liabilitas akseptasi	2.741	2d,2h,14	20.534
Efek hutang yang diterbitkan - neto	1.122.135	11,2d,2v,23	1.722.884
Pinjaman yang diterima - pihak ketiga	414.069	2c,24	434.617
Estimasi kerugian komitmen dan kontinjensi	1.207	2m,25	1.096
Hutang pajak	119.101	2ac,26a	129.533
Bunga yang masih harus dibayar	156.207	2d,27	157.099
Liabilitas imbalan kerja	207.647	2ac,40	218.068
Liabilitas lain-lain	1.212.345	2d,2nd,28	860.998

PT BANK PEMBANGUNAN DAERAH JAWA BARAT DAN BANTEN Tbk DAN ENTITAS ANAKNYA LAPORAN POSISI KEUANGAN KONSOLIDASIAN 31 MARET 2016 dan 31 Desember 2015 (Disajikan dalam jutaan Rupiah, kecuali dinyatakan lain)		PT BANK PEMBANGUNAN DAERAH JAWA BARAT DAN BANTEN Tbk AND ITS SUBSIDIARIES CONSOLIDATED STATEMENT OF FINANCIAL POSITION MARCH 31, 2016 and December 31, 2015 (Expressed in millions of Rupiah, unless otherwise stated)	
	31 Maret/ March 31, 2016	Catatan/ Notes	31 Desember/ December 31, 2015
EKUITAS			
Ekuitas yang dapat diatribusikan kepada pemilik entitas induk			Equity attributable to equity holders of the parent entity
Modal saham nilai nominal Rp200 (nilai penuh) per saham Modal dasar: Seri A - 9.500.000.000 saham Seri B - 8.400.000.000 saham		2ak	Share capital Rp200 (full amount) per value per share Authorized capital: Class A - 9.500.000.000 shares Class B - 8.400.000.000 shares
Modal ditempatkan dan disetor penuh: Seri A - 7.272.218.666 saham Seri B - 2.424.072.500 saham	2.424.073	29	2.424.073
Tambahan modal disetor	823.423	2ai,31	823.423
Kerugian pengukuran kembali program imbalan pasti - setelah pajak tangguhan	(135.945)	2ad,5b	(135.945)
Saldo laba - telah ditentukan penggunaannya - belum ditentukan penggunaannya	3.070.463 1.154.633	2al	3.070.463 1.530.866
Total ekuitas yang dapat diatribusikan kepada pemilik entitas induk	7.336.647		7.712.880
Kepentingan non-pengendali	45.300	2b,44	44.338
Total ekuitas	7.381.947		7.757.218

**PT BANK PEMBANGUNAN DAERAH
JAWA BARAT DAN BANTEN Tbk
DAN ENTITAS ANAKNYA
LAPORAN LABA RUGI DAN PENGHASILAN
KOMPREHENSIF LAIN KONSOLIDASIAN
(TIDAK DIAUDIT)
Untuk Periode yang Berakhir pada Tanggal
31 Maret 2016 dan 2015
(Disajikan dalam jutaan rupiah,
kecuali dinyatakan lain)**

The original consolidated financial statements included herein are in the Indonesian language.

**PT BANK PEMBANGUNAN DAERAH
JAWA BARAT DAN BANTEN Tbk
AND ITS SUBSIDIARIES
CONSOLIDATED STATEMENT OF PROFIT AND
LOSS AND OTHER COMPREHENSIVE INCOME
(UNAUDITED)
For The Period Then Ended
March 31, 2016 and 2015
(Expressed in millions of rupiah,
unless otherwise stated)**

	Period yang berakhir pada tanggal 31 Maret/ Period Then ended March 31,		
	2016	Catatan/ Notes	2015
LABA SEBELUM BEBAN PAJAK	571.726		490.514
BEBAN PAJAK - NETO	(122.384)	2ac,26b	(102.401)
LABA TAHUN BERJALAN	449.342		388.113
Pendapatan komprehensif lain:	-		-
			INCOME BEFORE TAX EXPENSE
			TAX EXPENSE - NET
			INCOME FOR THE YEAR
			Other comprehensive income:

Data Laporan Keuangan Diperoleh Melalui Website Resmi Bank Bjb

Lampiran 1. Laporan Keuangan Bank BJB tahun 2016 triwulan 2

Indonesian language

The original consolidated financial statements included herein are in the Indonesian language.

PT BANK PEMBANGUNAN DAERAH JAWA BARAT DAN BANTEN Tbk DAN ENTITAS ANAKNYA LAPORAN POSISI KEUANGAN KONSOLIDASIAN 30 JUNI 2016 DAN 31 Desember 2015 (Disajikan dalam jutaan Rupiah, kecuali dinyatakan lain)		PT BANK PEMBANGUNAN DAERAH JAWA BARAT DAN BANTEN Tbk AND ITS SUBSIDIARIES CONSOLIDATED STATEMENT OF FINANCIAL POSITION JUNE 30, 2016 and December 31, 2015 (Expressed in millions of Rupiah, unless otherwise stated)	
	30 Juni/ June 30, 2016	Catatan/ Notes	31 Desember/ December 31, 2015
LIABILITAS, DANA SYIRKAH TEMPORER DAN EKUITAS			
LIABILITAS			
Liabilitas segera	487.250	2d,2t,19	2.244.955
Simpanan nasabah - pihak-pihak berelasi - pihak ketiga	26.362.737 42.052.601	2d,2u,2af 20,43	15.872.570 47.030.580
	68.415.338		62.903.150
Simpanan nasabah - Syariah - pihak-pihak berelasi - pihak ketiga	101 265.862 265.963	2u,2af,20,43	270 403.085 403.355
Simpanan dari bank lain - pihak-pihak berelasi - pihak ketiga	210.134 5.069.885	2d,2v,2af 21,43	189.840 3.325.826
	5.280.019		3.515.666
Liabilitas derivatif	306	2d,2n,14	-
Efek-efek yang dijual dengan janji dibeli kembali	5.241.512	2d,2w,22	3.656.456
Liabilitas akseptasi	115	2d,2n,14	20.634
Efek hutang yang diterbitkan - neto	1.122.323	1f,2d,2x,23	1.722.884
Pinjaman yang diterima - pihak ketiga	415.082	2d,24	434.617
Estimasi kerugian komitmen dan kontinjensi	1.302	2an,25	1.056
Hutang pajak	50.465	2ac,26a	129.533
Liabilitas pajak tangguhan	79.368		-
Bunga yang masih harus dibayar	125.424	2d,27	157.099
Liabilitas imbalan kerja	211.973	2ad, 40	218.068
Liabilitas lain-lain	498.078	2d,2ad,28	660.998
Total liabilitas	82.194.518		76.068.471

The original consolidated financial statements included herein are in the Indonesian language.

PT BANK PEMBANGUNAN DAERAH
JAWA BARAT DAN BANTEN Tbk
DAN ENTITAS ANAKNYA
LAPORAN LABA RUGI DAN PENGHASILAN
KOMPREHENSIF LAIN KONSOLIDASIAN
Untuk Periode yang Berakhir pada Tanggal
30 Juni 2016 dan 2015
(Disajikan dalam jutaan rupiah,
kecuali dinyatakan lain)

PT BANK PEMBANGUNAN DAERAH
JAWA BARAT DAN BANTEN Tbk
AND ITS SUBSIDIARIES
CONSOLIDATED STATEMENT OF PROFIT AND
LOSS AND OTHER COMPREHENSIVE INCOME
For The Period Then Ended
June 30, 2016 and 2015
(Expressed in millions of rupiah,
unless otherwise stated)

Period yang berakhir pada tanggal 30 Juni/ Period Then ended June 30,		
2016	Catatan/ Notes	2015

PT BANK PEMBANGUNAN DAERAH
JAWA BARAT DAN BANTEN Tbk
DAN ENTITAS ANAKNYA
LAPORAN POSISI KEUANGAN
KONSOLIDASIAN
30 JUNI 2016 dan 31 Desember 2015
(Disajikan dalam jutaan Rupiah,
kecuali dinyatakan lain)

PT BANK PEMBANGUNAN DAERAH
JAWA BARAT DAN BANTEN Tbk
AND ITS SUBSIDIARIES
CONSOLIDATED STATEMENT OF
FINANCIAL POSITION
JUNE 30, 2016 and December 31, 2015
(Expressed in millions of Rupiah,
unless otherwise stated)

	30 Juni/ June 30, 2016	Catatan/ Notes	31 Desember/ December 31, 2015	
EKUITAS				EQUITY
Ekuitas yang dapat diatribusikan kepada pemilik entitas induk				Equity attributable to equity holders of the parent entity
Modal saham nilai nominal Rp250 (nilai penuh) per saham Modal dasar: Seri A - 9.600.000.000 saham Seri B - 6.400.000.000 saham		2ak		Share capital Rp250 (full amount) par value per share Authorized capital: Class A - 9,600,000,000 shares Class B - 6,400,000,000 shares
Modal ditempatkan dan disetor penuh: Seri A - 7.272.218.666 saham Seri B - 2.424.072.500 saham	2.424.073	29	2.424.073	Issued and fully paid capital: Class A - 7,272,218,666 shares Class B - 2,424,072,500 shares
Tambahan modal disetor	823.423	2ai,31	823.423	Additional paid in capital
Kerugian pengukuran kembali program imbalan pasti - setelah pajak tangguhan	(136.910)	2ad,56	(135.945)	Loss from remeasurement of defined benefit plan - net of deferred tax
Keuntungan revaluasi aset tetap	1.558.378		-	Gain from revaluation of fixed assets
Saldo laba - telah ditentukan penggunaannya - belum ditentukan penggunaannya	3.070.463 1.563.245	2ai	3.070.463 1.530.866	Retained earnings appropriated - unappropriated -
Total ekuitas yang dapat diatribusikan kepada pemilik entitas induk	9.302.672		7.712.880	Total equity attributable to equity holders of the parent entity
Kepentingan non-pengendali	42.663	2b,44	44.338	Non-controlling interest
Total ekuitas	9.345.335		7.757.218	Total equity

PT BANK PEMBANGUNAN DAERAH
JAWA BARAT DAN BANTEN Tbk
DAN ENTITAS ANAKNYA
LAPORAN POSISI KEUANGAN
KONSOLIDASIAN
30 JUNI 2016 DAN 31 Desember 2015
(Disajikan dalam jutaan Rupiah,
kecuali dinyatakan lain)

PT BANK PEMBANGUNAN DAERAH
JAWA BARAT DAN BANTEN Tbk
AND ITS SUBSIDIARIES
CONSOLIDATED STATEMENT OF
FINANCIAL POSITION
JUNE 30, 2016 and December 31, 2015
(Expressed in millions of Rupiah,
unless otherwise stated)

	30 Juni/ June 30, 2016	Catatan/ Notes	31 Desember/ December 31, 2015	
ASET (lanjutan)				ASSETS (continued)
Pemilikan saham - pihak-pihak berelasi	31.084	2i,2v,2u,2af 15,43	31.964	Investment in shares related parties -
Cadangan kerugian penurunan nilai	(4.236)		(4.236)	Allowance for impairment losses
	27.748		27.748	
Aset tetap Harga Perolehan Akumulasi penyusutan	3.920.916 (882.109)		1.885.074 (843.220)	Fixed assets Cost Accumulated depreciation
Nilai buku	2.638.211	2p,10	1.042.754	Book value
Aset pajak tangguhan - neto	37.078	2ac,26c	39.867	Deferred tax assets - net
Bunga yang masih akan diterima	380.874	2d,17	623.325	Interest receivables
Aset lain-lain - neto	1.326.200	2i,2n,2y, 2i,2v,18	1.261.829	Other assets - net

Lampiran 1. Laporan Keuangan Bank BJB tahun 2016 triwulan 3

Indonesian language

PT BANK PEMBANGUNAN DAERAH JAWA BARAT DAN BANTEN Tbk DAN ENTITAS ANAKNYA LAPORAN POSISI KEUANGAN KONSOLIDASIAN 30 SEPTEMBER 2016 DAN 31 Desember 2015 (Disajikan dalam jutaan Rupiah, kecuali dinyatakan lain)				PT BANK PEMBANGUNAN DAERAH JAWA BARAT DAN BANTEN Tbk DAN ENTITAS ANAKNYA CONSOLIDATED STATEMENT OF FINANCIAL POSITION SEPTEMBER 30, 2016 and December 31, 2015 (Expressed in millions of Rupiah, unless otherwise stated)			
	30 September/ September 30, 2016	Catatan/ Notes	31 Desember/ December 31, 2015				
LIABILITAS, DANA SYIRKAH TEMPORER DAN EKUITAS				LIABILITIES, TEMPORARY SYIRKAH FUND AND EQUITY			
LIABILITAS				LIABILITIES			
Liabilitas segera	331.737	2d,2t,19	2.244.955	Obligations due immediately			
Simpanan nasabah		2d,2u,2af		Deposits from customers			
- pihak-pihak berelasi	27.012.826	20,43	15.872.570	related parties -			
- pihak ketiga	46.164.209		47.030.580	third parties -			
	73.177.035		62.903.150				
Simpanan nasabah - Syariah		2u,2af,20,43		Deposits from customers - Sharia			
- pihak-pihak berelasi	101		270	related parties -			
- pihak ketiga	280.686		403.085	third parties -			
	280.787		403.355				
Simpanan dari bank lain		2d,2v2af		Deposits from other banks			
- pihak-pihak berelasi	178.979	21,43	189.840	related parties -			
- pihak ketiga	6.259.141		3.325.826	third parties -			
	6.438.120		3.515.666				
Liabilitas derivatif	-	2d,2n,14	-	Acceptances payable			
Efek-efek yang dijual dengan janji dibeli kembali	3.923.168	2d,2w,22	3.656.456	Marketable securities sold under agreements to repurchase			
Liabilitas akseptasi	46.981	2d,2n,14	20.634	Acceptances payable			
Efek hutang yang diterbitkan - neto	1.122.467	1f,2d,2x,23	1.722.884	Debt securities issued - net			
Pinjaman yang diterima		2d,24		Borrowings			
- pihak ketiga	405.047		434.617	third parties -			
Estimasi kerugian komitmen dan kontinjensi	1.501	2an,25	1.056	Estimated losses on commitments and contingencies			
Hutang pajak	76.990	2ac,26a	129.533	Taxes payable			
Liabilitas pajak tangguhan	-		-	Deferred tax liabilities			
Bunga yang masih harus dibayar	126.949	2d,27	157.099	Interest payable			
Liabilitas imbalan kerja	210.556	2ad, 40	218.068	Employee benefits liability			
Liabilitas lain-lain	632.979	2d,2ad,28	660.998	Other liabilities			
Total liabilitas	86.774.317		76.068.471	Total liabilities			

PT BANK PEMBANGUNAN DAERAH
JAWA BARAT DAN BANTEN Tbk
DAN ENTITAS ANAKNYA
LAPORAN POSISI KEUANGAN
KONSOLIDASIAN
30 SEPTEMBER 2016 dan 31 Desember 2015
(Disajikan dalam jutaan Rupiah,
kecuali dinyatakan lain)

	30 September/ September 30, 2016	Catatan/ Notes	31 Desember/ December 31, 2015	
EKUITAS				EQUITY
Ekuitas yang dapat diatribusikan kepada pemilik entitas induk				Equity attributable to equity holders of the parent entity
Modal saham				Share capital
nilai nominal Rp250 (nilai penuh) per saham				Rp250 (full amount) par value per share
Modal dasar:				Authorized capital:
Seri A - 9.600.000.000 saham		2ak		Class A - 9.600.000.000 shares
Seri B - 6.400.000.000 saham				Class B - 6.400.000.000 shares
Modal ditempatkan dan disetor penuh:				Issued and fully paid capital:
Seri A - 7.272.218.666 saham	2.424.073	29	2.424.073	Class A - 7.272.218.666 shares
Seri B - 2.424.072.500 saham				Class B - 2.424.072.500 shares
Tambahan modal disetor	823.423	2ai,31	823.423	Additional paid in capital
Kerugian pengukuran kembali program imbalan pasti - setelah pajak tangguhan	(136.428)	2ad,56	(135.945)	Loss from remeasurement of defined benefit plan - net of deferred tax
Keuntungan revaluasi aset tetap	1.558.378		-	Gain from revaluation of fixed assets
Saldo laba		2ai		Retained earnings
- telah ditentukan penggunaannya	3.070.463		3.070.463	appropriated -
- belum ditentukan penggunaannya	1.871.934		1.530.866	unappropriated -
Total ekuitas yang dapat diatribusikan kepada pemilik entitas induk	9.611.843		7.712.880	Total equity attributable to equity holders of the parent entity
Kepentingan non-pengendali	41.031	2b,44	44.338	Non-controlling interest
Total ekuitas	9.652.874		7.757.218	Total equity

Indonesian language

PT BANK PEMBANGUNAN DAERAH
JAWA BARAT DAN BANTEN Tbk
DAN ENTITAS ANAKNYA
LAPORAN LABA RUGI DAN PENGHASILAN
KOMPRESIF LAIN KONSOLIDASIAN
Untuk Periode yang Berakhir pada Tanggal
30 September 2016 dan 2015
(Disajikan dalam jutaan rupiah,
kecuali dinyatakan lain)

PT BANK PEMBANGUNAN DAERAH
JAWA BARAT DAN BANTEN Tbk
DAN ENTITAS ANAKNYA
CONSOLIDATED STATEMENT OF PROFIT AND
LOSS AND OTHER COMPREHENSIVE INCOME
For The Period Then Ended
September 30, 2016 and 2015
(Expressed in millions of rupiah,
unless otherwise stated)

Period yang berakhir pada tanggal 30 September/ Period Then ended September 30,			
	2016	Catatan/ Notes	2015
LABA SEBELUM BEBAN PAJAK	1.476.014		1.101.510
BEBAN PAJAK - NETO	(312.193)	2ac,26b	(237.329)
LABA TAHUN BERJALAN	1.163.821		864.181
			INCOME BEFORE TAX EXPENSE
			TAX EXPENSE - NET
			INCOME FOR THE YEAR

PT BANK PEMBANGUNAN DAERAH
JAWA BARAT DAN BANTEN Tbk
DAN ENTITAS ANAKNYA
LAPORAN POSISI KEUANGAN
KONSOLIDASIAN
30 SEPTEMBER 2016 DAN 31 Desember 2015
(Disajikan dalam jutaan Rupiah,
kecuali dinyatakan lain)

PT BANK PEMBANGUNAN DAERAH
JAWA BARAT DAN BANTEN Tbk
DAN ENTITAS ANAKNYA
CONSOLIDATED STATEMENT OF
FINANCIAL POSITION
SEPTEMBER 30, 2016 and December 31, 2015
(Expressed in millions of Rupiah,
unless otherwise stated)

	30 September/ September 30, 2016	Catatan/ Notes	31 Desember/ December 31, 2015	
ASET (lanjutan)				ASSETS (continued)
Penyerahan saham		2d,2m,2o,2af		Investment in shares
- pihak-pihak berelasi	31.984	15,43	31.984	related parties -
Cadangan kerugian penurunan nilai	(4.236)		(4.236)	Allowance for impairment losses
	27.748		27.748	
Aset tetap				Fixed assets
Harga Perolehan	3.352.184		1.864.720	Cost
Akumulasi penyusutan	(900.902)		(841.406)	Accumulated depreciation
Nilai buku	2.451.282	2p,16	1.023.314	Book value
Aset pajak tangguhan - neto	10.584	2ac,26c	28.967	Deferred tax assets - net
Bunga yang masih akan diterima	682.803	2d,17	623.325	Interest receivables
Aset lain-lain - neto	1.533.482	2d,2m,2q, 2r,2s,18	1.271.269	Other assets - net
TOTAL ASET	101.867.723		88.697.430	TOTAL ASSETS

Lampiran 1. Laporan Keuangan Bank BJB tahun 2016 triwulan 4

PT BANK PEMBANGUNAN DAERAH JAWA BARAT DAN BANTEN Tbk DAN ENTITAS ANAKNYA LAPORAN POSISI KEUANGAN KONSOLIDASIAN (lanjutan) Tanggal 31 Desember 2016 (Disajikan dalam jutaan Rupiah, kecuali dinyatakan lain)		PT BANK PEMBANGUNAN DAERAH JAWA BARAT DAN BANTEN Tbk DAN ENTITAS ANAKNYA CONSOLIDATED STATEMENT OF FINANCIAL POSITION (continued) As of December 31, 2016 (Expressed in millions of Rupiah, unless otherwise stated)	
	31 Desember/ December 31, 2016	Catatan/ Notes	31 Desember/ December 31, 2015
LIABILITAS, DANA SYIRKAH TEMPORER DAN EKUITAS			
LIABILITAS			
Liabilitas segera	1.374.450	2d,2i,19	2.244.955
Simpunan nasabah - pihak berelasi - pihak ketiga	11.976.181 61.053.657	2d,2u,2af 20,42	15.872.570 47.030.580
	73.029.838		62.903.150
Simpunan nasabah - Syariah - pihak berelasi - pihak ketiga	64 495.144	2u,2af,20,42	270 403.085
	495.208		403.355
Simpunan dari bank lain - pihak berelasi - pihak ketiga	307.860 5.320.605	2d,2v,2af 21,42	189.840 3.325.826
	5.628.465		3.515.666
Liabilitas derivatif	227	2d,2j,8	-
Efek-efek yang dijual dengan janji dibeli kembali	2.670.589	2d,2u,22	3.656.456
Liabilitas akseptasi	54.301	2d, 2n, 14	20.634
Efek hutang yang diterbitkan - neto	2.311.606	1f,2d,2k,23	1.722.884
Pinjaman yang diterima - pihak ketiga	246.055	2d, 2y, 24	434.617
Estimasi kerugian komitmen dan kontinjensi	1.619	2an,25	1.056
Hutang pajak	26.695	2ac,26a	129.533
Bunga yang masih harus dibayar	162.024	2d,27	157.099
Liabilitas pajak tangguhan - neto	72.560	2ac, 26	-
Liabilitas imbalan kerja	178.164	2ad, 40	218.068
Liabilitas lain-lain	768.005	2d,2ad,26	660.998
Total liabilitas	87.019.826		76.068.471

The original consolidated financial statements included herein are in the Indonesian language.

**PT BANK PEMBANGUNAN DAERAH
JAWA BARAT DAN BANTEN Tbk
DAN ENTITAS ANAKNYA
LAPORAN LABA RUGI DAN PENGHASILAN
KOMPRESIF LAIN KONSOLIDASIAN (lanjutan)
Untuk Tahun yang Berakhir pada Tanggal
31 Desember 2016
(Disajikan dalam jutaan rupiah,
kecuali dinyatakan lain)**

**PT BANK PEMBANGUNAN DAERAH
JAWA BARAT DAN BANTEN Tbk
DAN ENTITAS ANAKNYA
CONSOLIDATED STATEMENT OF PROFIT AND
LOSS AND OTHER COMPREHENSIVE INCOME
(continued)
For the Year Ended December 31, 2016
(Expressed in millions of rupiah,
unless otherwise stated)**

	Tahun yang berakhir pada tanggal 31 Desember/ Year ended December 31,		
	2016	Catatan/ Notes	
LABA SEBELUM BEBAN PAJAK	1.463.908		1.766.399
BEBAN PAJAK - NETO	(310.683)	2ac,26b	(385.434)
LABA TAHUN BERJALAN	1.153.225		1.380.965
			INCOME BEFORE TAX EXPENSE
			TAX EXPENSE - NET
			INCOME FOR THE YEAR

**PT BANK PEMBANGUNAN DAERAH
JAWA BARAT DAN BANTEN Tbk
DAN ENTITAS ANAKNYA
LAPORAN POSISI KEUANGAN
KONSOLIDASIAN (lanjutan)
Tanggal 31 Desember 2016
(Disajikan dalam jutaan Rupiah,
kecuali dinyatakan lain)**

**PT BANK PEMBANGUNAN DAERAH
JAWA BARAT DAN BANTEN Tbk
AND ITS SUBSIDIARIES
CONSOLIDATED STATEMENT OF
FINANCIAL POSITION (continued)
As of December 31, 2016
(Expressed in millions of Rupiah,
unless otherwise stated)**

	31 Desember/ December 31, 2016	Catatan/ Notes	31 Desember/ December 31, 2015
LIABILITAS, DANA SYIRKAH TEMPORER DAN EKUITAS (lanjutan)			
Dana syirkah temporer		2u,2af,29,42	
Bukan bank - pihak berelasi - pihak ketiga	8.577 4.949.605		9.007 4.290.112
	4.958.182		4.299.119
Bank - pihak ketiga	666.221		572.622
Total dana syirkah temporer	5.624.403		4.871.741
EKUITAS			
Ekuitas yang dapat dibagikan kepada entitas induk			
Modal saham nilai nominal Rp250 (nilai penuh) per saham Modal dasar: Seri A - 9.600.000.000 saham Seri B - 6.400.000.000 saham		2aj	
Modal ditempatkan dan disetor penuh: Seri A - 7.272.218.666 saham Seri B - 2.424.072.500 saham	2.424.073	30	2.424.073
Tambahan modal disetor	823.423	2ai,31	823.423
Surplus dari revaluasi aset tetap	1.592.653		-
Kerugian pengukuran kembali program imbalan pasti - setelah pajak tangguhan	(141.967)	2ad,56	(135.945)
Saldo laba - telah ditentukan penggunaannya - belum ditentukan penggunaannya	3.620.012 1.313.633	2ak	3.070.463 1.530.866
Total ekuitas yang dapat dibagikan kepada entitas induk	9.631.827		7.712.880
Kepentingan non-pengendal	42.401	2b,43	44.338
Total ekuitas	9.674.228		7.757.218

	31 Desember/ December 31, 2016	Catatan/ Notes	31 Desember/ December 31, 2015
ASET (lanjutan)			
Pembayaran dan piutang syariah - setelah dikurangi margin ditanggguhkan - pihak ketiga	5.370.120	2i,2m,2uf, 13,42	4.026.148
	5.370.120		4.026.148
Cadangan kerugian penurunan nilai	(719.184)		(143.060)
	4.650.936		3.883.088
Tagihan akseptasi	54.301	2d,2n,2n,14	20.634
Penyetoran saham	31.884	2d,2m,2o,2af 15,42	31.884
Cadangan kerugian penurunan nilai	(1.303)		(4.236)
	30.681		27.748
Aset tetap Harga perolehan Akumulasi penyusutan	3.064.338 (923.941)		1.864.720 (841.406)
Nilai buku	2.140.397	2p,16	1.023.314
Aset pajak langgutan - neto	137.253	2ac,26b	20.967
Bunga yang masih akan diterima	654.771	2d,17	623.325
Aset lain-lain - neto	1.306.084	2d,2m,2n, 2f,2n,18	1.271.289
TOTAL ASET	182.318.487		88.697.430

Lampiran 1. Laporan Keuangan Bank BJB tahun 2017 triwulan 1

PT BANK PEMBANGUNAN DAERAH JAWA BARAT DAN BANTEN Tbk DAN ENTITAS ANAKNYA LAPORAN POSISI KEUANGAN KONSOLIDASIAN 31 Maret 2017 DAN 31 Desember 2016 (Disajikan dalam jutaan Rupiah, kecuali dinyatakan lain)		PT BANK PEMBANGUNAN DAERAH JAWA BARAT DAN BANTEN Tbk AND ITS SUBSIDIARIES CONSOLIDATED STATEMENT OF FINANCIAL POSITION March 31, 2017 and December 31, 2016 (Expressed in millions of Rupiah, unless otherwise stated)	
	31 Maret/ March 31, 2017	Catatan/ Notes	31 Desember/ December 31, 2016
LIABILITAS, DANA SYIRKAH TEMPORER DAN EKUITAS			
LIABILITAS			
Liabilitas segera	388.198	2d,2l,19	1.374.450
Simpanan nasabah - pihak berelasi - pihak ketiga	24.640.276 53.723.764	2d,2u,2af 20,42	11.976.181 61.053.657
	78.364.040		73.029.838
Simpanan nasabah - Syariah - pihak berelasi - pihak ketiga	1 275.756	2u,2af,20,42	64 495.144
	275.757		495.208
Simpanan dari bank lain - pihak berelasi - pihak ketiga	213.951 5.751.908	2d,2v,2af 21,42	307.880 5.320.605
	5.965.859		5.628.485
Liabilitas derivatif	2	2d,2j,8	227
Efek-efek yang dijual dengan janji dibeli kembali	-	2d,2w,22	2.670.589
Liabilitas akseptasi	21.679	2d, 2n,14	54.301
Efek hutang yang diterbitkan - neto	2.311.758	1f,2d,2x,23	2.311.606
Pinjaman yang diterima - pihak ketiga	266.525	2d, 2y, 24	246.055
Estimasi kerugian komitmen dan kontinjensi	1.823	2an, 25	1.619
Hutang pajak	115.843	2ac,26a	26.695
Bunga yang masih harus dibayar	157.400	2d,27	162.024
Liabilitas pajak tangguhan - neto	110.496	2ac, 26	72.560
Liabilitas imbalan kerja	168.222	2ad, 40	178.164
Liabilitas lain-lain	1.341.020	2d,2ad,28	768.005
Total liabilitas	89.488.822		87.019.826

PT BANK PEMBANGUNAN DAERAH
JAWA BARAT DAN BANTEN Tbk
DAN ENTITAS ANAKNYA
LAPORAN LABA RUGI DAN PENGHASILAN
KOMPREHENSIF LAIN KONSOLIDASIAN
Untuk Periode yang Berakhir pada Tanggal
31 Maret 2017 dan 2016
(Disajikan dalam jutaan rupiah,
kecuali dinyatakan lain)

PT BANK PEMBANGUNAN DAERAH
JAWA BARAT DAN BANTEN Tbk
AND ITS SUBSIDIARIES
CONSOLIDATED STATEMENT OF PROFIT AND
LOSS AND OTHER COMPREHENSIVE INCOME
For The Period Then Ended
March 31, 2017 and 2016
(Expressed in millions of rupiah,
unless otherwise stated)

	Tahun yang berakhir pada tanggal 31 Maret/ Year ended March 31,		
	2017	Catatan/ Notes	2016
LABA SEBELUM BEBAN PAJAK	574.748		571.726
BEBAN PAJAK - NETO	(125.419)	2ac, 26b	(122.384)
INCOME BEFORE TAX EXPENSE			
TAX EXPENSE - NET			

PT BANK PEMBANGUNAN DAERAH JAWA BARAT DAN BANTEN Tbk DAN ENTITAS ANAKNYA LAPORAN POSISI KEUANGAN KONSOLIDASIAN 31 Maret 2017 DAN 31 Desember 2016 (Disajikan dalam jutaan Rupiah, kecuali dinyatakan lain)		PT BANK PEMBANGUNAN DAERAH JAWA BARAT DAN BANTEN Tbk AND ITS SUBSIDIARIES CONSOLIDATED STATEMENT OF FINANCIAL POSITION March 31, 2017 and December 31, 2016 (Expressed in millions of Rupiah, unless otherwise stated)	
	31 Maret/ March 31, 2017	Catatan/ Notes	31 Desember/ December 31, 2016
LIABILITAS, DANA SYIRKAH TEMPORER DAN EKUITAS (lanjutan)			
Dana syirkah temporer		2u,2af,29,42	
Bukan bank - pihak berelasi - pihak ketiga	8.378 5.742.417		8.577 4.949.805
	5.750.795		4.958.182
Bank - pihak ketiga	268.123		666.221
Total dana syirkah temporer	6.018.918		5.624.403
EKUITAS			
Ekuitas yang dapat diatribusikan kepada entitas induk			
Modal saham nilai nominal Rp250 (nilai penuh) per saham Modal dasar Seri A - 9.600.000.000 saham Seri B - 6.400.000.000 saham		2aj	
Modal ditempatkan dan disetor penuh: Seri A - 7.272.218.666 saham Seri B - 2.424.072.500 saham	2.424.073	30	2.424.073
Tambahan modal disetor	823.423	2ai,31	823.423
Surplus dari revaluasi aset tetap	1.592.653		1.592.653
Kerugian pengukuran kembali program imbalan pasti - setelah pajak tangguhan	(142.064)	2ad,56	(141.967)
Saldo laba - telah ditentukan penggunaannya - belum ditentukan penggunaannya	4.016.679 457.618	2ak	3.620.012 1.313.633
Total ekuitas yang dapat diatribusikan kepada entitas induk	9.217.382		9.631.827
Kepentingan non-pengendali	39.253	2b,43	42.401
Total ekuitas	9.256.635		9.674.228
Pembiayaan dan piutang syariah - setelah dikurangi margin ditangguhkan - pihak ketiga	5.288.891	2l,2m,2af, 13,42	5.370.120
	5.288.891		5.370.120
Cadangan kerugian penurunan nilai	(727.030)		(719.184)
	4.539.861		4.650.936
Tagihan akseptasi	21.679	2l,2m,2n,14	54.301
Penyerahan saham	31.984	2l,2m,2n,2af 15,42	31.984
Cadangan kerugian penurunan nilai	(1.303)		(1.303)
	30.681		30.681
Aset tetap Harga perolehan Akumulasi penyusutan	3.680.594 (945.308)		3.664.338 (923.941)
Nilai buku	2.735.286	2p, 18	2.740.397
Aset pajak tangguhan - neto	132.377	2ac,26c	137.253
Bunga yang masih akan diterima	615.223	2s,17	654.771
Aset lain-lain - neto	1.414.802	2s,2m,2q, 2r,2s,18	1.306.084
TOTAL ABET	184.784.178		182.316.487

LIABILITIES, TEMPORARY
SYIRKAH FUND AND EQUITY
(continued)

Temporary syirkah fund
Non-bank
related parties -
third parties -

Bank
third parties -

Total temporary syirkah fund

EQUITY

Equity attributable to equity
holders of the parent entity

Share capital
Rp250 (full amount)
par value per share
Authorized capital:
Class A - 9.600.000.000 shares
Class B - 6.400.000.000 shares

Issued and fully paid capital:
Class A - 7.272.218.666 shares
Class B - 2.424.072.500 shares

Additional paid in capital

Revaluation surplus
of fixed assets

Loss from remeasurement
of defined benefit plan
- net of deferred tax

Retained earnings
appropriated -
unappropriated -

Total equity attributable to equity
holders of the parent entity

Non-controlling interest

Total equity

Share financing and
receivables - less
unauthorized margin
third parties -

Allowance for impairment losses

Acceptances receivable

Investment in shares

Allowance for impairment losses

Fixed assets
Cost

Accumulated depreciation

Book value

Deferred tax assets - net

Interest receivables

Other assets - net

TOTAL ASSETS

Lampiran 1. Laporan Keuangan Bank BJB tahun 2017 triwulan 2

**PT BANK PEMBANGUNAN DAERAH
JAWA BARAT DAN BANTEN Tbk
DAN ENTITAS ANAKNYA
LAPORAN POSISI KEUANGAN KONSOLIDASIAN
(lanjutan)
Tanggal 30 Juni 2017
(Disajikan dalam jutaan Rupiah,
kecuali dinyatakan lain)**

**PT BANK PEMBANGUNAN DAERAH
JAWA BARAT DAN BANTEN Tbk
AND ITS SUBSIDIARIES
CONSOLIDATED STATEMENTS OF
FINANCIAL POSITION (continued)
As of June 30, 2017
(Expressed in millions of Rupiah,
unless otherwise stated)**

	Catatan/ Notes	30 Juni/ June 30, 2017	31 Desember/ December 31, 2016	31 Desember/ December 31, 2015
LIABILITAS, DANA SYIRKAH TEMPORER DAN EKUITAS				
LIABILITAS				
Liabilitas segera	2d,2i,19	775.962	1.374.450	2.244.955
Simpanan nasabah - pihak berelasi - pihak ketiga	2d,2u,2af 20,42	24.451.373 54.816.760	11.976.181 61.053.657	15.872.570 47.030.580
		79.268.133	73.029.838	62.903.150
Simpanan nasabah - Syariah - pihak berelasi - pihak ketiga	2u,2af,20,42	1 286.500	64 495.144	270 403.085
		286.501	495.208	403.355
Simpanan dari bank lain - pihak berelasi - pihak ketiga	2d,2v,2af 21,42	178.102 5.598.994	307.880 5.320.605	189.840 3.325.826
		5.777.096	5.628.485	3.515.666
Liabilitas derivatif	2d,2j,8	-	227	-
Efek-efek yang dijual dengan janji dibeli kembali	2d,2w,22	2.913.037	2.670.589	3.856.456
Liabilitas akseptasi	2d, 2n, 14	11.571	54.301	20.634
Efek hutang yang diterbitkan - neto	1f,2d,2x,23	2.311.809	2.311.606	1.722.884
Pinjaman yang diterima - pihak ketiga	2d, 2y, 24	318.518	246.055	434.617
Estimasi kerugian komitmen dan kontinjensi	2an,25	1.804	1.619	1.056
Hutang pajak	2ac,26a	86.061	26.695	129.533
Bunga yang masih harus dibayar	2d,27	164.400	162.024	157.099
Liabilitas pajak tangguhan - neto	2ac, 26	126.741	72.560	-
Liabilitas imbalan kerja	2ad, 40	232.207	178.164	218.068
Liabilitas lain-lain	2d,2ad,28	382.747	768.005	680.998
TOTAL LIABILITAS		92.656.587	87.019.826	76.068.471

**PT BANK PEMBANGUNAN DAERAH
JAWA BARAT DAN BANTEN Tbk
DAN ENTITAS ANAKNYA
LAPORAN LABA RUGI DAN PENGHASILAN
KOMPREHENSIF LAIN KONSOLIDASIAN (lanjutan)
Untuk Periode Enam Bulan Yang Berakhir
Pada Tanggal 30 Juni 2017
(Disajikan dalam jutaan Rupiah,
kecuali dinyatakan lain)**

**PT BANK PEMBANGUNAN DA
JAWA BARAT DAN BANTEN
AND ITS SUBSIDIARIES
CONSOLIDATED STATEMENT
PROFIT AND LOSS AND OTH
COMPREHENSIVE INCOME (cont)
For the Six-month
Period Ended June 30, 2017
(Expressed in millions of Rup
unless otherwise stated)**

	Catatan/ Notes	Periode enam bulan yang berakhir pada tanggal 30 Juni/Six-month period ended June 30,		Tahun yang berakhir pada tanggal 31 Desember/Year ended December 31,	
		2017	2016 (Tidak diaudit/ unaudited)	2016	2015
LABA SEBELUM SEBAN PAJAK		1.058.794	1.091.285	1.483.908	1.786.399
SEBAN PAJAK - NETO	2ac,26i	(231.748)	(234.568)	(316.653)	(385.434)
LABA PERIODE BERJALAN		827.046	856.886	1.167.255	1.380.965

**PT BANK PEMBANGUNAN DAERAH
JAWA BARAT DAN BANTEN Tbk
DAN ENTITAS ANAKNYA
LAPORAN POSISI KEUANGAN KONSOLIDASIAN
(lanjutan)
Tanggal 30 Juni 2017
(Disajikan dalam jutaan Rupiah,
kecuali dinyatakan lain)**

**PT BANK PEMBANGUNAN DAERAH
JAWA BARAT DAN BANTEN Tbk
AND ITS SUBSIDIARIES
CONSOLIDATED STATEMENTS OF
FINANCIAL POSITION (continued)
As of June 30, 2017
(Expressed in millions of Rupiah,
unless otherwise stated)**

	Catatan/ Notes	30 Juni/ June 30, 2017	31 Desember/ December 31, 2016	31 Desember/ December 31, 2015
LIABILITAS, DANA SYIRKAH TEMPORER DAN EKUITAS (lanjutan)				
Dana syirkah temporer	2u,2af,29,42			
Bukan bank - pihak berelasi - pihak ketiga		8.378 5.812.893	8.577 4.949.605	9.007 4.290.112
		5.821.271	4.958.182	4.299.119
Bank - pihak ketiga		392.880	666.221	572.622
Total dana syirkah temporer		6.214.151	5.624.403	4.871.741
EKUITAS				
Ekuitas yang dapat didistribusikan kepada entitas induk				
Modal saham nilai nominal Rp250 (nilai penuh) per saham Modal dasar: Seri A - 9.600.000.000 saham Seri B - 6.400.000.000 saham	2aj			
Modal ditempatkan dan disetor penuh: Seri A - 7.272.218.666 saham Seri B - 2.424.072.500 saham	30	2.424.073	2.424.073	2.424.073
Tambahan modal disetor	2ai,31	823.423	823.423	823.423
Surplus dari revaluasi aset tetap - bersih setelah pajak	2p	1.704.317	1.592.653	-
Kerugian pengukuran kembali program imbalan pasti - setelah pajak tangguhan	2ad,56	(159.852)	(141.967)	(135.945)
Saldo laba - telah ditentukan penggunaannya - belum ditentukan penggunaannya	2ak	4.326.235 568.981	3.620.012 1.313.633	3.070.463 1.530.866
Total ekuitas yang dapat didistribusikan kepada entitas induk		9.687.177	9.631.827	7.712.880
Kepentingan non-pengendali	2b,43	42.551	42.401	44.338
Total ekuitas		9.729.728	9.674.228	7.757.218
Pembiayaan dan piutang syariah - setelah dikurangi margin ditangguhkan - pihak ketiga	2i,2m,2af, 13,42	5.428.537	5.370.120	4.926.146
Cadangan kerugian penurunan nilai		(728.358)	(719.184)	(143.060)
		4.700.179	4.650.936	4.783.086
Tagihan akseptasi	2d,2m,2n,14 2d,2m,2o,2af 15,42	11.571	54.301	20.634
Penyertaan saham Cadangan kerugian penurunan nilai		31.984 (1.303)	31.984 (1.303)	31.984 (4.236)
		30.681	30.681	27.748
Aset tetap Harga perolehan Akumulasi penyusutan		3.828.560 (966.476)	3.664.338 (923.941)	1.864.720 (841.400)
Nilai buku	2p,16	2.862.084	2.740.397	1.023.314
Aset pajak tangguhan - neto	2ac,26c	146.861	137.253	28.967
Bunga yang masih akan diterima	2d,17	619.808	654.771	623.325
Aset lain-lain - neto	2d,2m,2q, 2r,2s,18	1.644.009	1.306.084	1.271.269

Lampiran 1. Laporan Keuangan Bank BJB tahun 2017 triwulan 3

PT BANK PEMBANGUNAN DAERAH JAWA BARAT DAN BANTEN Tbk DAN ENTITAS ANAKNYA LAPORAN POSISI KEUANGAN KONSOLIDASIAN 30 September 2017 (Disajikan dalam jutaan Rupiah, kecuali dinyatakan lain)		PT BANK PEMBANGUNAN DAERAH JAWA BARAT DAN BANTEN Tbk AND ITS SUBSIDIARIES CONSOLIDATED STATEMENT OF FINANCIAL POSITION September 30, 2017 (Expressed in millions of Rupiah, unless otherwise stated)	
	30 September/ September 30, 2017	Catatan/ Notes	31 Desember/ December 31, 2016
LIABILITAS, DANA SYIRKAH TEMPORER DAN EKUITAS			
LIABILITAS			
Liabilitas segera	562.872	2d,2t,19	1.374.450
Simpanan nasabah - pihak berelasi - pihak ketiga	27.316.573 59.429.334	2d,2u,2af 20,42	11.976.181 61.053.657
	86.745.907		73.029.838
Simpanan nasabah - Syariah - pihak berelasi - pihak ketiga	1 283.722	2u,2af,20,42	64 495.144
	283.723		495.208
Simpanan dari bank lain - pihak berelasi - pihak ketiga	239.561 4.798.901	2d,2v,2af	307.880 5.320.605
	5.038.462		5.628.485
Liabilitas derivatif	-	2d,2j,8	227
Efek-efek yang dijual dengan janji dibeli kembali	-	2d,2w,22	2.670.589
Liabilitas akseptasi	104.659	2d, 2n,14	54.301
Efek hutang yang diterbitkan - neto	2.311.566	1f,2d,2x,23	2.311.606
Pinjaman yang diterima - pihak ketiga	2.357.682	2d, 2y, 24	246.055
Estimasi kerugian komitmen dan kontinjensi	1.991	2an,25	1.619
Hutang pajak	96.803	2ac,26a	26.695
Bunga yang masih harus dibayar	167.935	2d,27	162.024
Liabilitas pajak tangguhan - netto	136.667	2ac, 26	72.560
Liabilitas imbalan kerja	232.097	2ad, 40	178.164
Liabilitas lain-lain	532.929	2d,2ad,28	788.005
Total liabilitas	98.573.293		87.019.826

PT BANK PEMBANGUNAN DAERAH JAWA BARAT DAN BANTEN Tbk DAN ENTITAS ANAKNYA LAPORAN LABA RUGI DAN PENGHASILAN KOMPRESIF LAIN KONSOLIDASIAN Untuk Periode Sembilan Bulan yang Berakhir pada Tanggal 30 September 2017 (Disajikan dalam jutaan rupiah, kecuali dinyatakan lain)		PT BANK PEMBANGUNAN DAERAH JAWA BARAT DAN BANTEN Tbk AND ITS SUBSIDIARIES CONSOLIDATED STATEMENT OF PROFIT AND LOSS AND OTHER COMPREHENSIVE INCOME For the Nine- Month Period Ended September 30, 2017 (Expressed in millions of rupiah, unless otherwise stated)	
	2017	2016	
LABA SEBELUM BEBAN PAJAK	1.366.289	1.476.014	INCOME BEFORE TAX EXPENSE
BEBAN PAJAK - NETO	(295.178)	(312.193)	TAX EXPENSE - NET
LABA TAHUN BERJALAN	1.071.111	1.163.821	INCOME FOR THE YEAR

Periode sembilan bulan yang berakhir pada tanggal 30 September/
Nine month period ended September 30,

	2017	Catatan/ Notes	2016	
LABA SEBELUM BEBAN PAJAK	1.366.289		1.476.014	INCOME BEFORE TAX EXPENSE
BEBAN PAJAK - NETO	(295.178)	2ac,26b	(312.193)	TAX EXPENSE - NET
LABA TAHUN BERJALAN	1.071.111		1.163.821	INCOME FOR THE YEAR

PT BANK PEMBANGUNAN DAERAH JAWA BARAT DAN BANTEN Tbk DAN ENTITAS ANAKNYA LAPORAN POSISI KEUANGAN KONSOLIDASIAN 30 September 2017 (Disajikan dalam jutaan Rupiah, kecuali dinyatakan lain)		PT BANK PEMBANGUNAN DAERAH JAWA BARAT DAN BANTEN Tbk AND ITS SUBSIDIARIES CONSOLIDATED STATEMENT OF FINANCIAL POSITION September 30, 2017 (Expressed in millions of Rupiah, unless otherwise stated)	
	30 September/ September 30, 2017	Catatan/ Notes	31 Desember/ December 31, 2016
LIABILITAS, DANA SYIRKAH TEMPORER DAN EKUITAS (lanjutan)			
Dana syirkah temporer		2u,2af,29,42	
Bukan bank - pihak berelasi - pihak ketiga	8.420 5.289.060		8.577 4.949.605
	5.297.480		4.958.182
Bank - pihak ketiga	369.181		666.221
Total dana syirkah temporer	5.666.661		5.624.403
EKUITAS			
Ekuitas yang dapat diatribusikan kepada entitas induk			
Modal saham nilai nominal Rp250 (nilai penuh) per saham Modal dasar: Seri A - 9.600.000.000 saham Seri B - 6.400.000.000 saham		2aj	
Modal ditempatkan dan disetor penuh: Seri A - 7.272.218.666 saham Seri B - 2.424.072.500 saham	2.424.073	30	2.424.073
Tambahan modal disetor	823.423	2ai,31	823.423
Surplus dari revaluasi aset tetap	1.704.317		1.592.653
Kerugian pengukuran kembali program imbalan pasti - setelah pajak tangguhan	(160.238)	2ad,56	(141.967)
Saldo laba - telah ditentukan penggunaannya - belum ditentukan penggunaannya	4.326.235 813.674	2ak	3.620.012 1.313.633
Total ekuitas yang dapat diatribusikan kepada entitas induk	9.931.484		9.631.827
Kepentingan non-pengendali	41.919	2b,43	42.401
Total ekuitas	9.973.403		9.674.228
Tagihan akseptasi	104.659	2d,2m,2n,14	54.301
Penyertaan saham	31.984	2d,2m,2o,2af 15,42	31.984
Cadangan kerugian penurunan nilai	(1.303)		(1.303)
	30.681		30.681
Aset tetap Harga perolehan Akumulasi penyusutan	3.855.856 (988.545)		3.664.338 (923.941)
	2.867.311	2p,16	2.740.397
Aset pajak tangguhan - neto	207.499	2ac,26c	137.253
Bunga yang masih akan diterima	647.631	2d,17	654.771
Aset lain-lain - neto	1.524.614	2d,2m,2q, 2r,2s,18	1.306.084
TOTAL ASET	114.213.357		102.318.457

LIABILITIES, TEMPORARY
SYIRKAH FUND AND EQUITY
(continued)

Temporary syirkah fund
Non-bank
related parties -
third parties -

Bank
third parties -

Total temporary syirkah fund

EQUITY

Equity attributable to equity
holders of the parent entity

Share capital
Rp250 (full amount)
par value per share
Authorized capital:
Class A - 9,600,000,000 shares
Class B - 6,400,000,000 shares

Issued and fully paid capital:
Class A - 7,272,218,666 shares
Class B - 2,424,072,500 shares

Additional paid in capital

Revaluation surplus
of fixed assets

Loss from remeasurement
of defined benefit plan
- net of deferred tax

Retained earnings
appropriated -
unappropriated -

Total equity attributable to equity
holders of the parent entity

Non-controlling interest

Total equity

Acceptances receivable

Investment in shares

Allowance for impairment losses

Fixed assets
Cost

Accumulated depreciation

Book value

Deferred tax assets - net

Interest receivables

Other assets - net

TOTAL ASSETS

Lampiran 1. Laporan Keuangan Bank BJB tahun 2017 triwulan 4

PT BANK PEMBANGUNAN DAERAH JAWA BARAT DAN BANTEN Tbk DAN ENTITAS ANAKNYA LAPORAN POSISI KEUANGAN KONSOLIDASIAN (lanjutan) Tanggal 31 Desember 2017 (Disajikan dalam jutaan Rupiah, kecuali dinyatakan lain)		PT BANK PEMBANGUNAN DAERAH JAWA BARAT DAN BANTEN Tbk DAN ENTITAS ANAKNYA CONSOLIDATED STATEMENT OF FINANCIAL POSITION (continued) As of December 31, 2017 (Expressed in millions of Rupiah, unless otherwise stated)	
	31 Desember/ December 31, 2017	Catatan/ Notes	31 Desember/ December 31, 2016
LIABILITAS, DANA SYIRKAH TEMPORER DAN EKUITAS			
LIABILITAS			
Liabilitas segera	1.925.397	2d,2t,19	1.374.450
Simpanan nasabah - pihak berelasi - pihak ketiga	12.042.645 69.179.522	2d,2u,2af 20,42	11.976.181 61.053.657
	81.222.167		73.029.838
Simpanan nasabah - Syariah - pihak berelasi - pihak ketiga	1 388.861	2u,2af,20,42	64 495.144
	388.862		495.208
Simpanan dari bank lain - pihak berelasi - pihak ketiga	349.461 5.320.606	2d,2v,2af 21,42	307.880 5.320.605
	5.670.067		5.628.485
Liabilitas derivatif	88	2d,2j,8	227
Efek-efek yang dijual dengan janji dibeli kembali	770.578	2d,2w,22	2.670.589
Liabilitas akseptasi	47.409	2d, 2n,14	54.301
Efek hutang yang diterbitkan - neto	3.804.479	1f,2d,2x,23	2.311.606
Pinjaman yang diterima - pihak ketiga	2.677.894	2d, 2y, 24	246.055
Estimasi kerugian komitmen dan kontinjensi	2.083	2an,25	1.619
Hutang pajak	63.431	2ac,26a	26.695
Bunga yang masih harus dibayar	199.370	2d,27	162.024
Liabilitas pajak tangguhan - neto	110.356	2ac, 26	72.560
Liabilitas imbalan kerja	207.597	2ad, 40	178.164
Liabilitas lain-lain	735.962	2d,2ad,28	768.005
Obligasi Subordinasi	994.986	23	-
Total liabilitas	98.820.526		87.019.826

The original consolidated financial statements included herein are in the Indonesian language.

PT BANK PEMBANGUNAN DAERAH JAWA BARAT DAN BANTEN Tbk DAN ENTITAS ANAKNYA LAPORAN LABA RUGI DAN PENGHASILAN KOMPREHENSIF LAIN KONSOLIDASIAN (lanjutan) Untuk Tahun yang Berakhir pada Tanggal 31 Desember 2017 (Disajikan dalam jutaan rupiah, kecuali dinyatakan lain)		PT BANK PEMBANGUNAN DAERAH JAWA BARAT DAN BANTEN Tbk DAN ENTITAS ANAKNYA CONSOLIDATED STATEMENT OF PROFIT AND LOSS AND OTHER COMPREHENSIVE INCOME (continued) For the Year Ended December 31, 2017 (Expressed in millions of rupiah, unless otherwise stated)	
	Tahun yang berakhir pada tanggal 31 Desember/ Year ended December 31,		
	2017	Catatan/ Notes	2016
LABA SEBELUM BEBAN PAJAK	1.631.965		1.463.908
BEBAN PAJAK - NETO	(420.560)	2ac,26b	(310.683)
LABA TAHUN BERJALAN	1.211.405		1.153.225

	2017	Catatan/ Notes	2016	
LABA SEBELUM BEBAN PAJAK	1.631.965		1.463.908	INCOME BEFORE TAX EXPENSE
BEBAN PAJAK - NETO	(420.560)	2ac,26b	(310.683)	TAX EXPENSE - NET
LABA TAHUN BERJALAN	1.211.405		1.153.225	INCOME FOR THE YEAR

PT BANK PEMBANGUNAN DAERAH JAWA BARAT DAN BANTEN Tbk DAN ENTITAS ANAKNYA LAPORAN POSISI KEUANGAN KONSOLIDASIAN (lanjutan) Tanggal 31 Desember 2017 (Disajikan dalam jutaan Rupiah, kecuali dinyatakan lain)		PT BANK PEMBANGUNAN DAERAH JAWA BARAT DAN BANTEN Tbk DAN ENTITAS ANAKNYA CONSOLIDATED STATEMENT OF FINANCIAL POSITION (continued) As of December 31, 2017 (Expressed in millions of Rupiah, unless otherwise stated)	
	31 Desember/ December 31, 2017	Catatan/ Notes	31 Desember/ December 31, 2016
LIABILITAS, DANA SYIRKAH TEMPORER DAN EKUITAS (lanjutan)			
Dana syirkah temporer		2u,2af,29,42	
Bukan bank - pihak berelasi - pihak ketiga	8.421 5.580.551		8.577 4.949.605
	5.588.972		4.958.182
Bank - pihak ketiga	465.695		666.221
Total dana syirkah temporer	6.054.667		5.624.403
EKUITAS			
Ekuitas yang dapat diatribusikan kepada entitas induk			
Modal saham nilai nominal Rp250 (nilai penuh) per saham Modal dasar: Seri A - 9.600.000.000 saham Seri B - 6.400.000.000 saham		2aj	
Modal ditempatkan dan disetor penuh: Seri A - 7.272.218.666 saham Seri B - 2.424.072.500 saham	2.424.073	30	2.424.073
Tambahan modal disetor	823.423	2ai,31	823.423
Surplus dari revaluasi aset tetap	1.709.113		1.592.653
Pengukuran kembali program imbalan pasti - setelah pajak tangguhan	(174.885)	2ad,56	(141.967)
Saldo laba - telah ditentukan penggunaannya - belum ditentukan penggunaannya	4.326.234 956.477	2ak	3.620.012 1.313.633
Total ekuitas yang dapat diatribusikan kepada entitas induk	10.064.435		9.631.827
Kepentingan non-pengendali	40.540	2b,43	42.401
Total ekuitas	10.104.975		9.674.228
ASET			
Aset tetap			
Harga perolehan	3.918.614		3.664.338
Akumulasi penyusutan	(993.277)		(923.941)
Nilai buku	2.925.337	2p,16	2.740.397
Aset pajak tangguhan - neto	177.446	2ac,26c	137.253
Bunga yang masih akan diterima	675.727	2d,17	654.771
Aset lain-lain - neto	1.449.301	2d,2m,2q, 2r,2s,18	1.274.977
TOTAL ASET	114.980.168		102.318.457



Lampiran 1. Laporan Keuangan Bank BJB tahun 2018 triwulan 1

JAWA BARAT DAN BANTEN Tbk DAN ENTITAS ANAKNYA LAPORAN POSISI KEUANGAN KONSOLIDASIAN (lanjutan) Tanggal 31 Maret 2018 (Disajikan dalam jutaan Rupiah, kecuali dinyatakan lain)		JAWA BARAT DAN BANTEN Tbk AND ITS SUBSIDIARIES CONSOLIDATED STATEMENT OF FINANCIAL POSITION (continued) As of March 31, 2018 (Expressed in millions of Rupiah, unless otherwise stated)	
	31 Maret/ March 31, 2018	Catatan/ Notes	31 Desember/ December 31, 2017
LIABILITAS, DANA SYIRKAH TEMPORER DAN EKUITAS			
LIABILITAS			
Liabilitas segera	778.615	2d,2t,19	1.925.397
Simpanan nasabah - pihak berelasi - pihak ketiga	24.875.572 62.317.292	2d,2u,2af 20,42	12.042.645 69.179.522
	87.192.864		81.222.167
Simpanan nasabah - Syariah - pihak berelasi - pihak ketiga	1 267.762	2u,2af,20,42	1 388.861
	267.763		388.862
Simpanan dari bank lain - pihak berelasi - pihak ketiga	284.908 5.033.224	2d,2v,2af 21,42	349.461 5.320.606
	5.318.032		5.670.067
Liabilitas derivatif	-	2d,2j,8	88
Efek-efek yang dijual dengan janji dibeli kembali	-	2d,2w,22	770.578
Liabilitas akseptasi	83.394	2d, 2n,14	47.409
Efek hutang yang diterbitkan - neto	1.492.720	1f,2d,2x,23	3.804.479
Pinjaman yang diterima - pihak ketiga	4.679.273	2d, 2y, 24	2.677.694
Estimasi kerugian komitmen dan kontinjensi	2.093	2an,25	2.083
Hutang pajak	110.552	2ac,26a	63.431
Bunga yang masih harus dibayar	155.783	2d,27	199.370
Liabilitas pajak tangguhan - neto	173.466	2ac, 26	110.356
Liabilitas imbalan kerja	180.285	2ad, 40	207.597
Liabilitas lain-lain	232.605	2d,2ad,28	735.962
Obligasi Subordinasi	995.113	23	994.986
Total liabilitas	101.662.558		98.820.526
			The original consolidated financial statements included herein are in the Indonesian language.
PT BANK PEMBANGUNAN DAERAH JAWA BARAT DAN BANTEN Tbk DAN ENTITAS ANAKNYA LAPORAN LABA RUGI DAN PENGHASILAN KOMPRESIF LAIN KONSOLIDASIAN Untuk Periode Tiga Bulan yang Berakhir pada Tanggal 31 Maret 2018 (Disajikan dalam jutaan rupiah, kecuali dinyatakan lain)		PT BANK PEMBANGUNAN DAERAH JAWA BARAT DAN BANTEN Tbk AND ITS SUBSIDIARIES CONSOLIDATED STATEMENT OF PROFIT AND LOSS AND OTHER COMPREHENSIVE INCOME For The Third- Month Period Ended March 31, 2018 (Expressed in millions of rupiah, unless otherwise stated)	

Tahun yang berakhir pada tanggal 31 Maret/
Year ended March 31,

	2018	Catatan/ Notes	2017
LABA SEBELUM BEBAN PAJAK	593.598		574.748
PERAN PAJAK NETO	(120.550)	2ac,26b	(125.448)
INCOME BEFORE TAX EXPENSE			
TAX EXPENSE, NET			

**PT BANK PEMBANGUNAN DAERAH
JAWA BARAT DAN BANTEN Tbk
DAN ENTITAS ANAKNYA
LAPORAN POSISI KEUANGAN
KONSOLIDASIAN (lanjutan)
Tanggal 31 Maret 2018
(Disajikan dalam jutaan Rupiah,
kecuali dinyatakan lain)**

**PT BANK PEMBANGUNAN DAERAH
JAWA BARAT DAN BANTEN Tbk
AND ITS SUBSIDIARIES
CONSOLIDATED STATEMENT OF
FINANCIAL POSITION (continued)
As of March 31, 2018
(Expressed in millions of Rupiah,
unless otherwise stated)**

	31 Maret/ March 31, 2018	Catatan/ Notes	31 Desember/ December 31, 2017
ASET (lanjutan)			
Pembiayaan dan piutang syariah - setelah dikurangi margin ditanggungkan - pihak ketiga Cadangan kerugian penurunan nilai	5.007.258 (943.022)	2l,2m,2af, 13,42	5.416.554 (1.055.573)
	4.064.236		4.360.981
Tagihan akseptasi	83.394	2d,2m,2n,14	47.409
Penyertaan saham	42.124	2d,2m,2o,2af 15,42	31.984
Cadangan kerugian penurunan nilai	(1.303)		(1.303)
	40.821		30.681
Aset tetap Harga perolehan Akumulasi penyusutan	3.943.759 (1.015.172)		3.918.614 (993.277)
	2.928.587	2p,16	2.925.337
Aset pajak tangguhan - neto	174.813	2ac,26c	177.446
Bunga yang masih akan diterima	639.505	2d,17	675.727
Aset lain-lain - neto	1.891.118	2d,2m,2q, 2r,2s,18	1.449.301
TOTAL ASET	116.811.385		114.980.168
Modal dasar: Seri A - 9.600.000.000 saham Seri B - 6.400.000.000 saham		2aj	
Modal ditempatkan dan disetor penuh: Seri A - 7.272.218.666 saham Seri B - 2.424.072.500 saham	2.424.073	30	2.424.073
Tambahan modal disetor	823.423	2ai,31	823.423
Surplus dari revaluasi aset tetap	1.709.113		1.709.113
Pengukuran kembali program imbalan pasti - setelah pajak tangguhan	(175.557)	2ad,56	(174.885)
Saldo laba - telah ditentukan penggunaannya - belum ditentukan penggunaannya	4.660.633 206.488	2ak	4.326.234 956.477
Total ekuitas yang dapat diatribusikan kepada entitas induk	9.648.173		10.064.435
Kepentingan non-pengendali	43.128	2b,43	40.540
Total ekuitas	9.691.301		10.104.975
			Authorized capital: Class A - 9,600,000,000 shares Class B - 6,400,000,000 shares
			Issued and fully paid capital: Class A - 7,272,218,666 shares Class B - 2,424,072,500 shares
			Additional paid in capital Revaluation surplus of fixed assets
			Remeasurement of defined benefit plan - net of deferred tax
			Retained earnings appropriated - unappropriated -
			Total equity attributable to equity holders of the parent entity
			Non-controlling interest
			Total equity

Lampiran 1. Laporan Keuangan Bank BJB tahun 2018 triwulan 2

DAN ENTITAS ANAKNYA LAPORAN POSISI KEUANGAN KONSOLIDASIAN (lanjutan) Tanggal 30 Juni 2018 (Disajikan dalam jutaan Rupiah, kecuali dinyatakan lain)		AND ITS SUBSIDIARIES CONSOLIDATED STATEMENT OF FINANCIAL POSITION (continued) As of June 30, 2018 (Expressed in millions of Rupiah, unless otherwise stated)	
	30 Juni/ June 30, 2018	Catatan/ Notes	31 Desember/ December 31, 2017
LIABILITAS, DANA SYIRKAH TEMPORER DAN EKUITAS			
LIABILITAS			
Liabilitas segera	730.399	2d,2t,19	1.925.397
Simpanan nasabah - pihak berelasi - pihak ketiga	26.398.004 56.956.983	2d,2u,2af 20,42	12.042.645 69.179.522
	83.354.987		81.222.167
Simpanan nasabah - Syariah - pihak berelasi - pihak ketiga	1 250.411	2u,2af,20,42	1 388.861
	250.412		388.862
Simpanan dari bank lain - pihak berelasi - pihak ketiga	194.930 3.211.679	2d,2v,2af 21,42	349.461 5.320.606
	3.406.609		5.670.067
Liabilitas derivatif	108	2d,2j,8	88
Efek-efek yang dijual dengan janji dibeli kembali	450.032	2d,2w,22	770.578
Liabilitas akseptasi	88.901	2d, 2n,14	47.409
Efek hutang yang diterbitkan - neto	1.492.975	1f,2d,2x,23	3.804.479
Pinjaman yang diterima - pihak ketiga	6.215.251	2d, 2y, 24	2.677.694
Estimasi kerugian komitmen dan contingencies	2.093	2an,25	2.083
Hutang pajak	221	2ac,26a	63.431
Bunga yang masih harus dibayar	136.645	2d,27	199.370
Liabilitas pajak tangguhan - netto	258.916	2ac, 26	110.356
Liabilitas imbalan kerja	172.551	2ad, 40	207.597
Liabilitas lain-lain	473.678	2d,2ad,28	735.962
Total liabilitas	97.013.778		97.825.540

PT BANK PEMBANGUNAN DAERAH JAWA BARAT DAN BANTEN Tbk DAN ENTITAS ANAKNYA LAPORAN LABA RUGI DAN PENGHASILAN KOMPRESIF LAIN KONSOLIDASIAN Untuk Periode Enam Bulan yang Berakhir pada Tanggal 30 Juni 2018 (Disajikan dalam jutaan rupiah, kecuali dinyatakan lain)		PT BANK PEMBANGUNAN DAERAH JAWA BARAT DAN BANTEN Tbk AND ITS SUBSIDIARIES CONSOLIDATED STATEMENT OF PROFIT AND LOSS AND OTHER COMPREHENSIVE INCOME For The Sixth- Month Period Ended June 30, 2018 (Expressed in millions of rupiah, unless otherwise stated)	
	Tahun yang berakhir pada tanggal 30 Juni/ Year ended June 30,		
	2018	Catatan/ Notes	2017
LABA SEBELUM BEBAN PAJAK	1.161.133		1.068.794
BEBAN PAJAK - NETO	(257.703)	2ac,26b	(231.748)
			INCOME BEFORE TAX EXPENSE
			TAX EXPENSE - NETO

**PT BANK PEMBANGUNAN DAERAH
JAWA BARAT DAN BANTEN Tbk
DAN ENTITAS ANAKNYA
LAPORAN POSISI KEUANGAN
KONSOLIDASIAN (lanjutan)
Tanggal 30 Juni 2018
(Disajikan dalam jutaan Rupiah,
kecuali dinyatakan lain)**

**PT BANK PEMBANGUNAN DAERAH
JAWA BARAT DAN BANTEN Tbk
AND ITS SUBSIDIARIES
CONSOLIDATED STATEMENT OF
FINANCIAL POSITION (continued)
As of June 30, 2018
(Expressed in millions of Rupiah,
unless otherwise stated)**

	30 Juni/ June 30, 2018	Catatan/ Notes	31 Desember/ December 31, 2017	
ASET (lanjutan)				ASSETS (continued)
Pembiayaan dan piutang syariah - setelah dikurangi margin ditangguhkan - pihak ketiga Cadangan kerugian penurunan nilai	4.916.252 (945.191)	2l,2m,2af, 13,42	5.416.554 (1.055.573)	Sharia financing and receivables - less unamortized margin third parties - Allowance for impairment losses
	3.971.061		4.360.981	
Tagihan akseptasi	68.901	2d,2m,2n,14	47.409	Acceptances receivable
Penyertaan saham	42.124	2d,2m,2o,2af 15,42	31.984	Investment in shares
Cadangan kerugian penurunan nilai	(1.303)		(1.303)	Allowance for impairment losses
	40.821		30.681	
Aset tetap Harga perolehan Akumulasi penyusutan	3.991.628 (1.037.349)		3.918.614 (993.277)	Fixed assets Cost Accumulated depreciation
Nilai buku	2.954.279	2p,16	2.925.337	Book value
Aset pajak tangguhan - neto	171.215	2ac,26c	177.446	Deferred tax assets - net
Bunga yang masih akan diterima	617.593	2d,17	675.727	Interest receivables
Aset lain-lain - neto	2.077.559	2d,2m,2q, 2r,2s,18	1.449.301	Other assets - net
TOTAL ASET	113.434.959		114.980.168	TOTAL ASSETS
Modal saham nilai nominal Rp250 (nilai penuh) per saham Modal dasar: Seri A - 9.600.000.000 saham Seri B - 6.400.000.000 saham		2aj		Share capital Rp250 (full amount) par value per share Authorized capital: Class A - 9.600.000.000 shares Class B - 6.400.000.000 shares
Modal ditempatkan dan disetor penuh: Seri A - 7.272.218.666 saham Seri B - 2.424.072.500 saham	2.424.073	30	2.424.073	Issued and fully paid capital: Class A - 7.272.218.666 shares Class B - 2.424.072.500 shares
Tambahan modal disetor	823.423	2ai,31	823.423	Additional paid in capital
Surplus dari revaluasi aset tetap	1.709.113		1.709.113	Revaluation surplus of fixed assets
Obligasi Subordinasi	995.316	32	994.986	Subordinated Bonds
Pengukuran kembali program imbalan pasti - setelah pajak tangguhan	(172.194)	2ad,56	(174.885)	Remeasurement of defined benefit plan - net of deferred tax
Saldo laba - telah ditentukan penggunaannya - belum ditentukan penggunaannya	4.660.587 647.639	2ak	4.326.234 956.477	Retained earnings appropriated - unappropriated -
Total ekuitas yang dapat diatribusikan kepada entitas induk	11.087.957		10.064.435	Total equity attributable to equity holders of the parent entity
Kepentingan non-pengendali	44.031	2b,43	40.540	Non-controlling interest
Total ekuitas	11.131.988		11.099.961	Total equity

Lampiran 1. Laporan Keuangan Bank BJB tahun 2018 triwulan 3

Indonesian language.

LAPORAN POSISI KEUANGAN KONSOLIDASIAN (lanjutan) Tanggal 30 September 2018 (Disajikan dalam jutaan Rupiah, kecuali dinyatakan lain)		CONSOLIDATED STATEMENT OF FINANCIAL POSITION (continued) As of September 30, 2018 (Expressed in millions of Rupiah, unless otherwise stated)	
	30 September/ September 30, 2018	Catatan/ Notes	31 Desember/ December 31, 2017
LIABILITAS, DANA SYIRKAH TEMPORER DAN EKUITAS			
LIABILITAS			
Liabilitas segera	624.193	2d,2t,19	1.925.397
Simpanan nasabah - pihak berelasi - pihak ketiga	26.482.696 57.818.371	2d,2u,2af 20,42	12.042.645 69.179.522
	84.301.067		81.222.167
Simpanan nasabah - Syariah - pihak berelasi - pihak ketiga	1 292.930	2u,2af,20,42	1 388.861
	292.931		388.862
Simpanan dari bank lain - pihak berelasi - pihak ketiga	220.601 3.166.527	2d,2v,2af 21,42	349.461 5.320.606
	3.387.128		5.670.067
Liabilitas derivatif	4	2d,2j,8	88
Efek-efek yang dijual dengan janji dibeli kembali	-	2d,2w,22	770.578
Liabilitas akseptasi	83.563	2d, 2n,14	47.409
Efek hutang yang diterbitkan - neto	3.243.160	1f,2d,2x,23	3.804.479
Pinjaman yang diterima - pihak ketiga	4.404.428	2d, 2y, 24	2.677.694
Estimasi kerugian komitmen dan kontinjensi	486	2an,25	2.083
Hutang pajak	52.311	2ac,26a	63.431
Bunga yang masih harus dibayar	145.399	2d,27	199.370
Liabilitas pajak tangguhan - netto	266.482	2ac, 26	110.356
Liabilitas imbalan kerja	152.948	2ad, 40	207.597
Liabilitas lain-lain	604.444	2d,2ad,28	735.962
Total liabilitas	97.558.544		97.825.540

PT BANK PEMBANGUNAN DAERAH JAWA BARAT DAN BANTEN Tbk DAN ENTITAS ANAKNYA
LAPORAN LABA RUGI DAN PENGHASILAN KOMPRESIF LAIN KONSOLIDASIAN
Untuk Periode Sembilan Bulan yang Berakhir pada Tanggal 30 September 2018
(Disajikan dalam jutaan rupiah, kecuali dinyatakan lain)

PT BANK PEMBANGUNAN DAERAH JAWA BARAT DAN BANTEN Tbk AND ITS SUBSIDIARIES
CONSOLIDATED STATEMENT OF PROFIT, LOSS AND OTHER COMPREHENSIVE INCOME
For The Nine- Month Period Ended September 30, 2018
(Expressed in millions of rupiah, unless otherwise stated)

	Tahun yang berakhir pada tanggal 30 September/ Year ended September 30,		
	2018	Catatan/ Notes	
LABA SEBELUM BEBAN PAJAK	1.730.452		1.366.289
BEBAN PAJAK - NETO	(386.779)	2ac,26b	(295.178)
LABA TAHUN BERJALAN	1.343.673		1.071.111
			INCOME BEFORE TAX EXPENSE
			TAX EXPENSE - NET
			INCOME FOR THE YEAR

PT BANK PEMBANGUNAN DAERAH JAWA BARAT DAN BANTEN Tbk DAN ENTITAS ANAKNYA
LAPORAN POSISI KEUANGAN KONSOLIDASIAN (lanjutan)
Tanggal 30 September 2018
(Disajikan dalam jutaan Rupiah, kecuali dinyatakan lain)

PT BANK PEMBANGUNAN DAERAH JAWA BARAT DAN BANTEN Tbk AND ITS SUBSIDIARIES
CONSOLIDATED STATEMENT OF FINANCIAL POSITION (continued)
As of September 30, 2018
(Expressed in millions of Rupiah, unless otherwise stated)

	30 September/ September 30, 2018	Catatan/ Notes	31 Desember/ December 31, 2017	
ASET (lanjutan)				ASSETS (continued)
Pembiayaan dan piutang syariah - setelah dikurangi margin ditangguhkan - pihak ketiga	5.079.142	2l,2m,2af, 13,42	5.416.554	Sharia financing and receivables - less unamortized margin third parties -
Cadangan kerugian penurunan nilai	(909.137)		(1.055.573)	Allowance for impairment losses
	4.170.005		4.360.981	
Tagihan akseptasi	83.563	2d,2m,2n,14	47.409	Acceptances receivable
Penyertaan saham	42.124	2d,2m,2o,2af	31.984	Investment in shares
Cadangan kerugian penurunan nilai	(1.303)		(1.303)	Allowance for impairment losses
	40.821		30.681	
Aset tetap				Fixed assets
Harga perolehan	4.085.623		3.918.614	Cost
Akumulasi penyusutan	(1.064.023)		(993.277)	Accumulated depreciation
Nilai buku	3.021.600	2p,16	2.925.337	Book value
Aset pajak tangguhan - neto	166.025	2ac,26c	177.446	Deferred tax assets - net
Bunga yang masih akan diterima	720.881	2d,17	675.727	Interest receivables
Aset lain-lain - neto	2.134.117	2d,2m,2q, 2r,2s,18	1.449.301	Other assets - net
TOTAL ASET	114.084.111		114.980.168	TOTAL ASSETS
Tambahan modal disetor	823.423	2ai,31	823.423	Additional paid in capital
Surplus dari revaluasi aset tetap	1.709.113		1.709.113	Revaluation surplus of fixed assets
Obligasi Subordinasi	997.282	32	994.986	Subordinated Bonds
Pengukuran kembali program imbalan pasti - setelah pajak tangguhan	(171.108)	2ad,56	(174.885)	Remeasurement of defined benefit plan - net of deferred tax
Saldo laba - telah ditentukan penggunaannya - belum ditentukan penggunaannya	4.660.587 1.086.545	2ak	4.326.234 956.477	Retained earnings appropriated - unappropriated -
Total ekuitas yang dapat diatribusikan kepada entitas induk	11.529.915		10.064.435	Total equity attributable to equity holders of the parent entity
Kepentingan non-pengendali	46.633	2b,43	40.540	Non-controlling interest
Total ekuitas	11.576.548		11.099.961	Total equity

Lampiran 1. Laporan Keuangan Bank BJB tahun 2018 triwulan 4

**PT BANK PEMBANGUNAN DAERAH
JAWA BARAT DAN BANTEN TBK
DAN ENTITAS ANAKNYA
LAPORAN POSISI KEUANGAN
KONSOLIDASIAN
(Lanjutan)
Per 31 Desember 2018 dan 2017
(Disajikan dalam jutaan Rupiah, kecuali dinyatakan lain)**

**PT BANK PEMBANGUNAN DAERAH
JAWA BARAT DAN BANTEN TBK
AND ITS SUBSIDIARIES
CONSOLIDATED STATEMENTS OF
FINANCIAL POSITION
(Continued)
As of December 31, 2018 and 2017
(Expressed in million Rupiah, unless otherwise stated)**

	Catatan/ Notes	2018 Rp	2017 Rp
LIABILITAS, DANA SYIRKAH TEMPORER DAN EKUITAS			
LIABILITAS			
Liabilitas segera	2d,2t,19	1,488,621	1,925,397
Simpanan nasabah	2d,2u,2af		
- pihak berelasi	20,43	13,230,691	12,042,645
- pihak ketiga		<u>68,590,293</u>	<u>69,179,522</u>
		<u>81,820,984</u>	<u>81,222,167</u>
Simpanan nasabah - Syariah	2u,2af,20,43		
- pihak berelasi		1	1
- pihak ketiga		<u>376,744</u>	<u>388,861</u>
		<u>376,745</u>	<u>388,862</u>
Simpanan dari bank lain	2d,2v,2af		
- pihak berelasi	21,43	166,117	349,461
- pihak ketiga		<u>4,094,603</u>	<u>5,320,606</u>
		<u>4,260,720</u>	<u>5,670,067</u>
Liabilitas derivatif	2d,2j,8	-	88
Efek-efek yang dijual dengan janji dibeli kembali	2d,2w,22	3,852,844	770,578
Liabilitas akseptasi	2d,2n,14	82,379	47,409
Efek hutang yang diterbitkan - neto	1f,2d,2x,23	3,240,513	3,804,479
Pinjaman yang diterima	2d,2y,24		
- pihak ketiga		6,708,734	2,677,694
Estimasi kerugian komitmen dan kontinjensi	2an,25	579	2,083
Hutang pajak	2ac,26a	79,258	63,431
Bunga yang masih harus dibayar	2d,27	183,446	199,370
Liabilitas pajak tangguhan - neto	2ac,26c	110,522	110,356
Liabilitas imbalan kerja	2ad,41	185,404	207,597
Liabilitas lain-lain	2d,2ad,28	648,703	735,962
Obligasi Subordinasi	32	996,468	994,986
Total liabilitas		<u>104,035,920</u>	<u>98,820,526</u>

	2018 Rp	2017 Rp
LIABILITIES, TEMPORARY SYIRKAH FUND AND EQUITY		
LIABILITIES		
Obligations due immediately		
Deposits from customers		
related parties -		
third parties -		
Deposits from customers - Sharia		
related parties -		
third parties -		
Deposits from other banks		
related parties -		
third parties -		
Derivatives payable		
Marketable securities sold under repurchase agreement		
Acceptances payable		
Debt securities issued - net		
Borrowings		
third parties -		
Estimated losses on commitments and contingencies		
Taxes payable		
Interest payable		
Deferred tax liability - net		
Employee benefits liability		
Other liabilities		
Subordinated Bonds		
Total liabilities		



**PT BANK PEMBANGUNAN DAERAH
JAWA BARAT DAN BANTEN TBK
DAN ENTITAS ANAKNYA
LAPORAN LABA RUGI DAN PENGHASILAN
KOMPREHENSIF LAIN
KONSOLIDASIAN**

Untuk Tahun-tahun yang Berakhir pada
31 Desember 2018 dan 2017
(Disajikan dalam jutaan Rupiah, kecuali dinyatakan lain)

**PT BANK PEMBANGUNAN DAERAH
JAWA BARAT DAN BANTEN TBK
AND ITS SUBSIDIARIES
CONSOLIDATED STATEMENTS OF
PROFIT OR LOSS AND OTHER
COMPREHENSIVE INCOME**

For the Years Ended
December 31, 2018 and 2017
(Expressed in million Rupiah, unless otherwise stated)

	Catatan/ Notes	2018 Rp	2017 Rp
LABA SEBELUM BEBAN PAJAK		1,937,044	1,631,965
BEBAN PAJAK - NETO	2ac,26b	<u>(384,648)</u>	<u>(420,560)</u>
LABA TAHUN BERJALAN		<u>1,552,396</u>	<u>1,211,405</u>

INCOME BEFORE TAX EXPENSE		
TAX EXPENSE - NET		
INCOME FOR THE YEAR		

**PT BANK PEMBANGUNAN DAERAH
JAWA BARAT DAN BANTEN TBK
DAN ENTITAS ANAKNYA
LAPORAN POSISI KEUANGAN
KONSOLIDASIAN**

Per 31 Desember 2018 dan 2017
(Disajikan dalam jutaan Rupiah, kecuali dinyatakan lain)

**PT BANK PEMBANGUNAN DAERAH
JAWA BARAT DAN BANTEN TBK
AND ITS SUBSIDIARIES
CONSOLIDATED STATEMENTS OF
FINANCIAL POSITION**

As of December 31, 2018 and 2017
(Expressed in million Rupiah, unless otherwise stated)

	Catatan/ Notes	2018 Rp	2017 ¹ Rp
ASET			
Kas	2a,2d,4	2,929,207	2,513,053
Giro pada			
Bank Indonesia	2a,2d,2e,5	9,981,495	5,846,111
Giro pada bank lain	2a,2d,2e		
- pihak ketiga	2m,6	611,756	691,042
Cadangan kerugian penurunan nilai		<u>(72)</u>	<u>(71)</u>
		<u>611,724</u>	<u>690,971</u>
Penempatan pada Bank Indonesia dan bank lain	2a,2d,2f		
- pihak ketiga	2m,7	9,731,163	17,692,605
Cadangan kerugian penurunan nilai		<u>(4,351)</u>	<u>(9,642)</u>
		<u>9,726,812</u>	<u>17,682,963</u>
Tagihan derivatif	2d,2j,2m,8	76	1
Surat berharga	2d,2g		
- pihak ketiga	2m,9	8,617,220	7,712,506
Efek-efek yang dibeli dengan janji dijual kembali	2d,2h,2m,10	2,815,800	325,150
Wesel ekspor dan tagihan lainnya	2d,2l		
- pihak ketiga	2m,11	798,117	156,593
Kredit yang diberikan	2d,2k,2m,2af	821,825	1,094,225
- pihak berelasi		<u>74,528,024</u>	<u>89,940,943</u>
- pihak ketiga	12,43	<u>75,349,849</u>	<u>71,035,168</u>
Cadangan kerugian penurunan nilai		<u>(646,522)</u>	<u>(580,794)</u>
		<u>74,703,327</u>	<u>70,454,374</u>
Pembiayaan dan piutang syariah - setelah dikurangi margin ditangguhkan	2l,2m,2af		
- pihak ketiga	13	4,641,938	5,416,554
Cadangan kerugian penurunan nilai		<u>(139,053)</u>	<u>(1,055,573)</u>
		<u>4,502,885</u>	<u>4,360,981</u>
Tagihan akseptasi	2d,2m,2n,14	82,379	47,409
Penyerahan saham	2d,2m,2o,2af,15,43	42,124	31,984
Cadangan kerugian penurunan nilai		<u>(1,303)</u>	<u>(1,303)</u>
		<u>40,821</u>	<u>30,681</u>
Aset tetap			
Harga perolehan		4,363,927	3,918,614
Akumulasi penyusutan		<u>(1,092,176)</u>	<u>(993,277)</u>
Nilai buku	2p,16	3,271,751	2,925,337
Aset pajak tangguhan - neto	2ac,26c	155,680	177,446
Bunga yang masih akan diterima	2d,17	621,430	607,291
Aset lain-lain - neto	2d,2m,2q,2r,2s,18	<u>1,332,663</u>	<u>1,449,301</u>
TOTAL ASET		<u>120,191,387</u>	<u>114,980,168</u>
Pengukuran kembali program imbalan pasti	2ad		
- setelah pajak tangguhan		(170,839)	(174,885)
Saldo laba	2ak		
- telah ditentukan penggunaannya		5,043,407	4,326,234
- belum ditentukan penggunaannya		<u>911,978</u>	<u>956,477</u>
Total ekuitas yang dapat diatribusikan kepada entitas induk		11,236,575	10,064,435
Kepentingan non-pengendali	2b,44	48,740	40,540
Total ekuitas		<u>11,285,315</u>	<u>10,104,975</u>

	ASSETS
Cash	
Current accounts with Bank Indonesia	
Current accounts with other banks	
third parties -	
Allowance for impairment losses	
Placements with Bank Indonesia and other banks	
third parties -	
Allowance for impairment losses	
Derivatives Receivable	
Marketable securities	
third parties -	
Marketable securities purchased under agreements to resell	
Bills and other receivables	
third parties -	
Loans	
related parties -	
third parties -	
Allowance for impairment losses	
Sharia financing and receivables - less unamortized margin	
third parties -	
Allowance for impairment losses	
Acceptances receivable	
Investment in shares	
Allowance for impairment losses	
Fixed assets	
Cost	
Accumulated depreciation	
Book value	
Deferred tax assets - net	
Accrued interest receivables	
Other assets - net	
TOTAL ASSETS	
Remeasurement of defined benefit plan	
- net of deferred tax	
Retained earnings	
appropriated -	
unappropriated -	
Total equity attributable to equity holders of the parent entity	
Non-controlling interest	
Total equity	

Lampiran 1. Laporan Keuangan Bank BJB tahun 2019 triwulan 1

**PT BANK PEMBANGUNAN DAERAH
JAWA BARAT DAN BANTEN TBK
DAN ENTITAS ANAKNYA
LAPORAN POSISI KEUANGAN
KONSOLIDASIAN**
Per 31 Maret 2019
(Disajikan dalam jutaan Rupiah, kecuali dinyatakan lain)

**PT BANK PEMBANGUNAN DAERAH
JAWA BARAT DAN BANTEN TBK
AND ITS SUBSIDIARIES
CONSOLIDATED STATEMENTS OF
FINANCIAL POSITION**
As of March 31, 2019
(Expressed in million Rupiah, unless otherwise stated)

	Catatan/ Notes	31 Maret/ March 31, 2019 Rp	31 Desember/ December 31, 2018 Rp
LIABILITAS, DANA SYIRKAH TEMPORER DAN EKUITAS			
LIABILITAS			
Liabilitas segera	2d,2t,19	704,836	1,488,621
Simpanan nasabah	2d,2u,2af		
- pihak berelasi	20,43	25,134,257	13,230,691
- pihak ketiga		59,893,305	68,590,293
		<u>85,027,562</u>	<u>81,820,984</u>
Simpanan nasabah - Syariah	2u,2af,20,43		
- pihak berelasi		1	1
- pihak ketiga		306,691	376,744
		<u>306,692</u>	<u>376,745</u>
Simpanan dari bank lain	2d,2v,2af		
- pihak berelasi	21,43	179,504	166,117
- pihak ketiga		2,501,637	4,094,603
		<u>2,681,141</u>	<u>4,260,720</u>
Efek-efek yang dijual dengan janji dibeli kembali	2d,2w,22	-	3,852,844
Liabilitas akseptasi	2d, 2n,14	47,741	82,379
Efek hutang yang diterbitkan - neto	1f,2d,2x,23	3,241,034	3,240,513
Pinjaman yang diterima	2d, 2y, 24		
- pihak ketiga		6,740,580	6,708,734
Estimasi kerugian komitmen dan kontinjensi	2an,25	590	579
Hutang pajak	2ac,26a	50,852	79,258
Bunga yang masih harus dibayar	2d,27	180,656	183,446
Liabilitas pajak tangguhan - neto	2ac, 26	158,148	110,522
Liabilitas imbalan kerja	2ad, 41	142,633	185,404
Liabilitas lain-lain	2d,2ad,28	827,811	648,703
Obligasi Subordinasi	32	996,628	996,468
Total liabilitas		101,106,904	104,035,920

**PT BANK PEMBANGUNAN DAERAH
JAWA BARAT DAN BANTEN TBK
DAN ENTITAS ANAKNYA
LAPORAN LABA RUGI DAN PENGHASILAN
KOMPREHENSIF LAIN
KONSOLIDASIAN**

Untuk Periode Tiga Bulan yang Berakhir
Pada tanggal 31 Maret 2019
(Disajikan dalam jutaan Rupiah, kecuali dinyatakan lain)

Catatan/ Notes	2019 Rp	2018 Rp
-------------------	------------	------------

**PT BANK PEMBANGUNAN DAERAH
JAWA BARAT DAN BANTEN TBK
DAN ENTITAS ANAKNYA
LAPORAN POSISI KEUANGAN
KONSOLIDASIAN**
Per 31 Maret 2019
(Disajikan dalam jutaan Rupiah, kecuali dinyatakan lain)

**PT BANK PEMBANGUNAN DAERAH
JAWA BARAT DAN BANTEN TBK
AND ITS SUBSIDIARIES
CONSOLIDATED STATEMENTS OF
FINANCIAL POSITION**
As of March 31, 2019
(Expressed in million Rupiah, unless otherwise stated)

	Catatan/ Notes	31 Maret/ March 31, 2019 Rp	31 Desember/ December 31, 2018 Rp
EKUITAS			
Ekuitas yang dapat diatribusikan kepada entitas induk			
Modal saham			
nilai nominal Rp250 (nilai penuh) per saham			
Modal dasar:			
Seri A - 9.600.000.000 saham			
Seri B - 6.400.000.000 saham	2aj		
Modal ditempatkan dan disetor penuh:			
Seri A - 7.414.714.661 saham			
Seri B - 2.424.072.500 saham	30	2,459,697	2,459,697
Tambahan modal disetor	2ai,31	1,058,541	1,058,541
Surplus dari revaluasi aset tetap		1,933,791	1,933,791
Pengukuran kembali program imbalan pasti	2ad,41		
- setelah pajak tangguhan		(170,839)	(170,839)
Saldo laba	2ak		
- telah ditentukan penggunaannya		5,955,385	5,043,407
- belum ditentukan penggunaannya		419,537	911,978
Total ekuitas yang dapat diatribusikan kepada entitas induk		11,656,112	11,236,575
Keperentingan non-pengendali	2b,44	49,992	48,740
Total ekuitas		11,706,104	11,285,315
Penyerahan saham	2d,2m,2o,2af,15,43	42,124	42,124
Cadangan kerugian penurunan nilai		(1,303)	(1,303)
		<u>40,821</u>	<u>40,821</u>
Aset tetap			
Harga perolehan		4,385,623	4,363,927
Akumulasi penyusutan		(1,141,900)	(1,092,176)
Nilai buku	2p,16	3,243,723	3,271,751
Aset pajak tangguhan - neto	2ac,26c	153,462	155,680
Bunga yang masih akan diterima	2d,17	723,298	621,430
Aset lain-lain - neto	2d,2m,2q,2r,2s,18	1,523,437	1,332,663
TOTAL ASET		117,766,475	120,191,387

**PT BANK PEMBANGUNAN DAERAH
JAWA BARAT DAN BANTEN TBK
AND ITS SUBSIDIARIES
CONSOLIDATED STATEMENTS OF
PROFIT OR LOSS AND OTHER
COMPREHENSIVE INCOME**

For the Third- Month Period Ended
March 31, 2019
(Expressed in million Rupiah, unless otherwise stated)

EQUITY

Equity attributable to equity
holders of the parent entity

Share capital

Rp250 (full amount)

par value per share

Authorized capital:

Class A - 9,600,000,000 shares

Class B - 6,400,000,000 shares

Issued and fully paid capital:

Class A - 7,414,714,661 shares

Class B - 2,424,072,500 shares

Additional paid in capital

Revaluation surplus

of fixed assets

Remeasurement

of defined benefit plan

- net of deferred tax

Retained earnings

appropriated -

unappropriated -

Total equity attributable to equity
holders of the parent entity

Non-controlling interest

Total equity

Investment in shares

Allowance for impairment losses

Fixed assets

Cost

Accumulated depreciation

Book value

Deferred tax assets - net

Interest receivables

Other assets - net

TOTAL ASSETS

Lampiran 1. Laporan Keuangan Bank BJB tahun 2019 triwulan 2

(Disajikan dalam jutaan Rupiah, kecuali dinyatakan lain) (Expressed in million Rupiah, unless otherwise stated)

	Catatan/ Notes	30 Juni/ June 30, 2019 Rp	31 Desember/ December 31, 2018 Rp	
ASET				ASSETS
Kas	2a,2d,4	2,325,252	2,929,207	Cash
Giro pada				Current accounts with Bank
Bank Indonesia	2a,2d,2e,5	5,388,468	9,961,495	Indonesia
Giro pada bank lain	2a,2d,2e			Current accounts with other banks
pihak ketiga	2m,6	505,569	611,796	third parties -
Cadangan kerugian				Allowance for impairment losses
penurunan nilai		(70)	(72)	
		505,499	611,724	
Penempatan pada Bank				Placements with Bank
Indonesia dan bank lain	2a,2d,2f			Indonesia and other banks
- pihak ketiga	2m,7	8,092,390	9,731,163	third parties -
Cadangan kerugian				Allowance for impairment losses
penurunan nilai		(5,378)	(4,351)	
		8,087,012	9,726,812	
Tagihan derivatif	2d,2j,2m,8	29	76	Derivatives Receivable
Surat berharga	2d,2g,			Marketable securities
- pihak ketiga	2m,9	9,273,001	8,617,220	third parties -
Efek-efek yang dibeli dengan				Marketable securities purchased
janji dijual kembali	2d,2h,2m,10	6,649,367	2,615,800	under agreements to resell
Weasel ekspor dan tagihan	2d,2i,			Bills and other receivables
lainnya	2m,11	899,392	798,117	third parties -
- pihak ketiga				Loans
Kredit yang diberikan				related parties -
- pihak berelasi	2d,2k,2m,2af	859,596	821,825	third parties -
- pihak ketiga	12,43	77,304,995	74,528,024	
		78,164,591	75,349,849	
Cadangan kerugian				Allowance for impairment losses
penurunan nilai		(1,316,134)	(648,522)	
		76,848,457	74,703,327	
Pembiayaan dan piutang				Sharia financing and
syariah - setelah dikurangi				receivables - less
margin ditanggguhkan	2j,2m,2af,			unamortized margin
- pihak ketiga	13,43	5,029,517	4,641,938	third parties -
Cadangan kerugian				Allowance for impairment losses
penurunan nilai		(128,612)	(139,053)	
		4,900,905	4,502,885	
Tagihan akseptasi	2d,2m,2n,14	66,206	82,379	Acceptances receivable
Penyertaan saham	2d,2m,2o,2af,15,43	42,124	42,124	Investment in shares
Cadangan kerugian				Allowance for impairment losses
penurunan nilai		(1,303)	(1,303)	
		40,821	40,821	
Aset tetap				Fixed assets
Harga perolehan		4,431,346	4,363,927	Cost
Akumulasi penyusutan		(1,192,800)	(1,092,176)	Accumulated depreciation
Nilai buku	2p,16	3,238,546	3,271,751	Book value
Aset pajak tangguhan - neto	2ac,26c	151,856	155,680	Deferred tax assets - net
Bunga yang masih akan				Interest receivables
diterima	2d,17	779,378	621,430	Other assets - net
Aset lain-lain - neto	2d,2m,2q,2r,2s,18	1,548,266	1,332,663	
TOTAL ASET		120,700,466	120,191,387	TOTAL ASSETS

**PT BANK PEMBANGUNAN DAERAH
JAWA BARAT DAN BANTEN TBK
DAN ENTITAS ANAKNYA
LAPORAN POSISI KEUANGAN
KONSOLIDASIAN**

Per 30 Juni 2019

(Disajikan dalam jutaan Rupiah, kecuali dinyatakan lain)

**PT BANK PEMBANGUNAN DAERAH
JAWA BARAT DAN BANTEN TBK
AND ITS SUBSIDIARIES
CONSOLIDATED STATEMENTS OF
FINANCIAL POSITION**

As of June 30, 2019

(Expressed in million Rupiah, unless otherwise stated)

	Catatan/ Notes	30 Juni/ June 30, 2019 Rp	31 Desember/ December 31, 2018 Rp	
LIABILITAS, DANA SYIRKAH TEMPORER DAN EKUITAS				LIABILITIES, TEMPORARY SYIRKAH FUND AND EQUITY LIABILITIES
LIABILITAS				
Liabilitas segera	2d,2l,19	699,094	1,488,621	Obligations due immediately
Simpanan nasabah	2d,2u,2af			Deposits from customers
- pihak berelasi	20,43	27,796,315	13,230,691	related parties -
- pihak ketiga		61,755,375	68,590,293	third parties -
		89,551,690	81,820,984	
Simpanan nasabah - Syariah	2u,2af,20,43			Deposits from customers - Sharia
- pihak berelasi		1	1	related parties -
- pihak ketiga		290,350	376,744	third parties -
		290,351	376,745	
Simpanan dari bank lain	2d,2v,2af			Deposits from other banks
- pihak berelasi	21,43	245,303	166,117	related parties -
- pihak ketiga		1,941,091	4,094,603	third parties -
		2,186,394	4,260,720	
Efek-efek yang dijual dengan				Marketable securities sold under
janji dibeli kembali	2d,2w,22	-	3,852,844	repurchase agreement
Liabilitas akseptasi	2d, 2n,14	66,206	82,379	Acceptances payable
Efek hutang yang diterbitkan -				Debt securities issued - net
neto	1f,2d,2x,23	3,241,556	3,240,513	Borrowings
Pinjaman yang diterima	2d, 2y, 24			third parties -
- pihak ketiga		6,803,963	6,708,734	
Estimasi kerugian	2an,25			Estimated losses on
komitmen dan kontinjensi		590	579	commitments and contingencies
Hutang pajak	2ac,26a	133,659	79,258	Taxes payable
Bunga yang masih harus dibayar	2d,27	176,490	183,446	Interest payable
Liabilitas pajak tangguhan - neto	2ac, 26	82,148	110,522	Deferred tax liability - net
Liabilitas imbalan kerja	2ad, 41	139,741	185,404	Employee benefits liability
Liabilitas lain-lain	2d,2ad,28	451,195	653,626	Other liabilities
Obligasi Subordinasi	32	996,788	996,468	Subordinated Bonds
Total liabilitas		104,819,865	104,040,843	Total liabilities
Surplus dari revaluasi aset tetap		1,933,791	1,933,791	Revaluation surplus
Pengukuran kembali	2ad,41			of fixed assets
program imbalan pasti				Remeasurement
- setelah pajak tangguhan		(170,839)	(170,839)	of defined benefit plan
Saldo laba	2ak			- net of deferred tax
- telah ditentukan penggunaannya		3,070,994	3,070,994	Retained earnings
- belum ditentukan penggunaannya		2,151,651	2,882,901	appropriated -
				unappropriated -
Total ekuitas yang dapat diatribusikan		10,503,835	11,235,085	Total equity attributable to equity
kepada entitas induk				holders of the parent entity
Kepentingan non-pengendali	2b,44	47,928	45,307	Non-controlling interest
Total ekuitas		10,551,763	11,280,392	Total equity

**PT BANK PEMBANGUNAN DAERAH
JAWA BARAT DAN BANTEN TBK
DAN ENTITAS ANAKNYA
LAPORAN LABA RUGI DAN PENGHASILAN
KOMPREHENSIF LAIN
KONSOLIDASIAN**

Untuk Periode Enam Bulan yang Berakhir
Pada tanggal 30 Juni 2019
(Disajikan dalam jutaan Rupiah, kecuali dinyatakan lain)

**PT BANK PEMBANGUNAN DAER
JAWA BARAT DAN BANTEN T
AND ITS SUBSIDIARIES**

**CONSOLIDATED STATEMENTS OF
PROFIT OR LOSS AND OTH
COMPREHENSIVE INCOI
For the Six- Month Period En
June 30, 2t**

(Expressed in million Rupiah, unless otherwise stated)

Catatan/ Notes	2019 Rp	2018 Rp
-------------------	------------	------------

Lampiran 1. Laporan Keuangan Bank BJB tahun 2019 triwulan 3

**PT BANK PEMBANGUNAN DAERAH
JAWA BARAT DAN BANTEN TBK
DAN ENTITAS ANAKNYA
LAPORAN POSISI KEUANGAN
KONSOLIDASIAN**
Per 30 September 2019
(Disajikan dalam jutaan Rupiah, kecuali dinyatakan lain)

**PT BANK PEMBANGUNAN DAERAH
JAWA BARAT DAN BANTEN TBK
AND ITS SUBSIDIARIES
CONSOLIDATED STATEMENTS OF
FINANCIAL POSITION**
As of September 30, 2019
(Expressed in million Rupiah, unless otherwise stated)

	Catatan/ Notes	30 September/ September 30, 2019 Rp	31 Desember/ December 31, 2018 Rp
LIABILITAS, DANA SYIRKAH TEMPORER DAN EKUITAS LIABILITAS			
Liabilitas segera	2d,2t,19	576,651	1,488,621
Simpanan nasabah	2d,2u,2af		
- pihak berelasi	20,43	32,486,861	13,230,691
- pihak ketiga		60,279,787	68,590,293
		92,766,648	81,820,984
Simpanan nasabah - Syariah	2u,2af,20,43		
- pihak berelasi		1	1
- pihak ketiga		363,525	376,744
		363,526	376,745
Simpanan dari bank lain	2d,2v,2af		
- pihak berelasi	21,43	280,917	166,117
- pihak ketiga		755,876	4,094,603
		1,036,793	4,260,720
Kewajiban derivatif		4	-
Efek-efek yang dijual dengan janji dibeli kembali	2d,2w,22	-	3,852,844
Liabilitas akseptasi	2d, 2n,14	175,600	82,379
Efek hutang yang diterbitkan - neto	1f,2d,2x,23	3,242,077	3,240,513
Pinjaman yang diterima	2d, 2y, 24		
- pihak ketiga		6,835,935	6,708,734
Estimasi kerugian	2an,25		
komitmen dan kontinjensi		613	579
Hutang pajak	2ac,26a	118,717	79,258
Bunga yang masih harus dibayar	2d,27	185,829	183,446
Liabilitas pajak tangguhan - neto	2ac, 26	78,036	110,522
Liabilitas imbalan kerja	2ad, 41	139,106	185,404
Liabilitas lain-lain	2d,2ad,28	581,800	653,626
Obligasi Subordinasi	32	996,949	996,468
Total liabilitas		107,098,284	104,040,843

**PT BANK PEMBANGUNAN DAERAH
JAWA BARAT DAN BANTEN TBK
DAN ENTITAS ANAKNYA
LAPORAN LABA RUGI DAN PENGHASILAN
KOMPRESIF LAIN
KONSOLIDASIAN**
Untuk Periode Sembilan Bulan yang Berakhir
Pada tanggal 30 September 2019
(Disajikan dalam jutaan Rupiah, kecuali dinyatakan lain)

**PT BANK PEMBANGUNAN DAERAH
JAWA BARAT DAN BANTEN TBK
AND ITS SUBSIDIARIES
CONSOLIDATED STATEMENTS OF
PROFIT OR LOSS AND OTHER
COMPREHENSIVE INCOME**
For the Nine- Month Period Ended
September 30, 2019
(Expressed in million Rupiah, unless otherwise stated)

Catatan/ Notes	2019 Rp	2018 Rp
-------------------	------------	------------

**PT BANK PEMBANGUNAN DAERAH
JAWA BARAT DAN BANTEN TBK
DAN ENTITAS ANAKNYA
LAPORAN POSISI KEUANGAN
KONSOLIDASIAN**
Per 30 September 2019
(Disajikan dalam jutaan Rupiah, kecuali dinyatakan lain)

**PT BANK PEMBANGUNAN DAERAH
JAWA BARAT DAN BANTEN TBK
AND ITS SUBSIDIARIES
CONSOLIDATED STATEMENTS OF
FINANCIAL POSITION**
As of September 30, 2019
(Expressed in million Rupiah, unless otherwise stated)

	Catatan/ Notes	30 September/ September 30, 2019 Rp	31 Desember/ December 31, 2018 Rp	
ASET				ASSETS
Kas	2a,2d,4	1,996,903	2,929,207	Cash
Giro pada				Current accounts with Bank
Bank Indonesia	2a,2d,2e,5	5,744,137	9,981,495	Indonesia
Giro pada bank lain	2a,2d,2e			Current accounts with other banks
pihak ketiga	2m,8	878,771	611,796	third parties -
Cadangan kerugian				Allowance for impairment losses
penurunan nilai		(65)	(72)	
		878,706	611,724	
Penempatan pada Bank				Placements with Bank
Indonesia dan bank lain	2a,2d,2f,			Indonesia and other banks
- pihak ketiga	2m,7	7,477,795	9,731,163	third parties -
Cadangan kerugian				Allowance for impairment losses
penurunan nilai		(6,352)	(4,351)	
		7,471,443	9,726,812	
Tagihan derivatif	2d,2j,2m,8	32	76	Derivatives Receivable
Surat berharga	2d,2g,			Marketable securities
- pihak ketiga	2m,9	9,494,445	8,617,220	third parties -
Efek-efek yang dibeli dengan				Marketable securities purchased
janji dijual kembali	2d,2h,2m,10	5,668,250	2,815,800	under agreements to resell
Wesel ekspor dan tagihan	2d,2i,			Billis and other receivables
lainnya				
- pihak ketiga	2m,11	839,502	798,117	third parties -
Kredit yang diberikan				Loans
- pihak berelasi	2d,2k,2m,2af	863,595	821,825	related parties -
- pihak ketiga	12,43	80,985,057	74,528,024	third parties -
		81,848,652	75,349,849	
Cadangan kerugian				Allowance for impairment losses
penurunan nilai		(1,397,263)	(646,522)	
		80,451,389	74,703,327	
Pembiayaan dan piutang				Sharia financing and
syariah - setelah dikurangi				receivables - less
margin ditangguhkan	2i,2m,2af,			unamortized margin
- pihak ketiga	13,43	5,200,749	4,641,938	third parties -
Cadangan kerugian				Allowance for impairment losses
penurunan nilai		(136,433)	(139,053)	
		5,064,316	4,502,885	
Tagihan akseptasi	2d,2m,2n,14	175,600	82,379	Acceptances receivable
Penyertaan saham	2d,2m,2o,2af,15,43	42,124	42,124	Investment in shares
Cadangan kerugian				Allowance for impairment losses
penurunan nilai		(1,303)	(1,303)	
		40,821	40,821	
Aset tetap				Fixed assets
Harga perolehan		4,471,305	4,363,927	Cost
Akumulasi penyusutan		(1,228,755)	(1,092,176)	Accumulated depreciation
Nilai buku		3,242,550	3,271,751	Book value
Aset pajak tangguhan - neto	2p,16	150,552	155,880	Deferred tax assets - net
Bunga yang masih akan	2ac,26c			
diterima		776,036	621,430	Interest receivables
Aset lain-lain - neto	2d,2m,2q,2r,2s,18	1,565,578	1,332,663	Other assets - net
TOTAL ASET		123,660,268	120,191,387	TOTAL ASSETS
- setelah pajak tangguhan		(170,839)	(170,839)	- net of deferred tax
Saldo laba	2ak			Retained earnings
- telah ditentukan penggunaannya		3,070,994	3,070,994	appropriated -
- belum ditentukan penggunaannya		2,482,542	2,882,901	unappropriated -
Total ekuitas yang dapat diatribusikan		10,834,725	11,235,085	Total equity attributable to equity
kepada entitas induk				holders of the parent entity
Kepentingan non-pengendali	2b,44	49,765	45,307	Non-controlling interest
Total ekuitas		10,884,491	11,280,392	Total equity

Lampiran 1. Laporan Keuangan Bank BJB tahun 2019 triwulan 4

**PT BANK PEMBANGUNAN DAERAH
JAWA BARAT DAN BANTEN TBK
DAN ENTITAS ANAKNYA
LAPORAN POSISI KEUANGAN
KONSOLIDASIAN (Lanjutan)**
Per 31 Desember 2019 dan 2018
(Disajikan dalam jutaan Rupiah, kecuali dinyatakan lain)

**PT BANK PEMBANGUNAN DAERAH
JAWA BARAT DAN BANTEN TBK
AND ITS SUBSIDIARIES
CONSOLIDATED STATEMENTS OF
FINANCIAL POSITION (Continued)**
As of December 31, 2019 and 2018
(Expressed in million Rupiah, unless otherwise stated)

	Catatan/ Notes	31 Desember/ December 31, 2019	31 Desember/ December 31, 2018
LIABILITAS, DANA SYIRKAH TEMPORER DAN EKUITAS LIABILITAS			
Liabilitas segera	2d,2t,19	1,816,918	1,488,621
Simpanan nasabah	2d,2u,2af		
- pihak berelasi	20,43	12,981,014	13,230,691
- pihak ketiga		70,583,379	68,590,293
		<u>83,564,393</u>	<u>81,820,984</u>
Simpanan nasabah - Syariah	2u,2af,20,43		
- pihak berelasi		1	1
- pihak ketiga		425,410	376,744
		<u>425,411</u>	<u>376,745</u>
Simpanan dari bank lain	2d,2v,2af		
- pihak berelasi	21,43	423,938	166,117
- pihak ketiga		1,132,690	4,094,603
		<u>1,556,628</u>	<u>4,260,720</u>
Liabilitas derivatif	2d,2j,8	-	-
Efek-efek yang dijual dengan janji dibeli kembali	2d,2w,22	3,792,336	3,852,844
Liabilitas akseptasi	2d, 2n,14	156,084	82,379
Efek hutang yang diterbitkan - neto	1f,2d,2x,23	3,487,485	3,240,513
Pinjaman yang diterima - pihak ketiga	2d, 2y, 24	8,791,601	6,708,734
Estimasi kerugian komitmen dan kontinjensi	2an,25	369	579
Hutang pajak	2ac,26a	44,323	79,258
Bunga yang masih harus dibayar	2d,27	178,516	183,446
Liabilitas pajak tangguhan - neto	2ac, 26c	169,389	110,522
Liabilitas imbalan kerja	2ad, 41	209,983	185,404
Liabilitas lain-lain	2d,2ad,28	731,131	648,703
Obligasi Subordinasi	32	996,424	996,468
TOTAL LIABILITAS		105,920,991	104,035,920

	Catatan/ Notes	31 Desember/ December 31, 2019	31 Desember/ December 31, 2018
LIABILITIES, TEMPORARY SYIRKAH FUND AND EQUITY LIABILITIES			
Obligations due immediately			
Deposits from customers			
related parties -			
third parties -			
Deposits from customers - Sharia			
related parties -			
third parties -			
Deposits from other banks			
related parties -			
third parties -			
Derivatives payable			
Marketable securities sold under repurchase agreement			
Acceptances payable			
Debt securities issued - net			
Borrowings			
third parties -			
Estimated losses on commitments and contingencies			
Taxes payable			
Interest payable			
Deferred tax liability - net			
Employee benefits liability			
Other liabilities			
Subordinated Bonds			
TOTAL LIABILITIES		105,920,991	104,035,920

**PT BANK PEMBANGUNAN DAERAH
JAWA BARAT DAN BANTEN TBK
DAN ENTITAS ANAKNYA
LAPORAN POSISI KEUANGAN
KONSOLIDASIAN (Lanjutan)**
Per 31 Desember 2019 dan 2018
(Disajikan dalam jutaan Rupiah, kecuali dinyatakan lain)

**PT BANK PEMBANGUNAN DAERAH
JAWA BARAT DAN BANTEN TBK
AND ITS SUBSIDIARIES
CONSOLIDATED STATEMENTS OF
FINANCIAL POSITION (Continued)**
As of December 31, 2019 and 2018
(Expressed in million Rupiah, unless otherwise stated)

	Catatan/ Notes	31 Desember/ December 31, 2019	31 Desember/ December 31, 2018
LIABILITAS, DANA SYIRKAH TEMPORER DAN EKUITAS LIABILITAS			
Liabilitas segera	2d,2t,19	1,816,918	1,488,621
Simpanan nasabah	2d,2u,2af		
- pihak berelasi	20,43	12,981,014	13,230,691
- pihak ketiga		70,583,379	68,590,293
		<u>83,564,393</u>	<u>81,820,984</u>
Simpanan nasabah - Syariah	2u,2af,20,43		
- pihak berelasi		1	1
- pihak ketiga		425,410	376,744
		<u>425,411</u>	<u>376,745</u>
Simpanan dari bank lain	2d,2v,2af		
- pihak berelasi	21,43	423,938	166,117
- pihak ketiga		1,132,690	4,094,603
		<u>1,556,628</u>	<u>4,260,720</u>
Liabilitas derivatif	2d,2j,8	-	-
Efek-efek yang dijual dengan janji dibeli kembali	2d,2w,22	3,792,336	3,852,844
Liabilitas akseptasi	2d, 2n,14	156,084	82,379
Efek hutang yang diterbitkan - neto	1f,2d,2x,23	3,487,485	3,240,513
Pinjaman yang diterima - pihak ketiga	2d, 2y, 24	8,791,601	6,708,734
Estimasi kerugian komitmen dan kontinjensi	2an,25	369	579
Hutang pajak	2ac,26a	44,323	79,258
Bunga yang masih harus dibayar	2d,27	178,516	183,446
Liabilitas pajak tangguhan - neto	2ac, 26c	169,389	110,522
Liabilitas imbalan kerja	2ad, 41	209,983	185,404
Liabilitas lain-lain	2d,2ad,28	731,131	648,703
Obligasi Subordinasi	32	996,424	996,468
TOTAL LIABILITAS		105,920,991	104,035,920

nilai aset keuangan dalam kelompok tersedia untuk dijual		(1,514)	
Pengukuran kembali program imbalan pensi	2ad		
- setelah pajak tangguhan		(170,115)	(170,838)
Selisih laba	2ak	3,725,378	5,043,407
- telah dibentakan penggunaannya		2,800,672	911,678
- belum dibentakan penggunaannya		924,706	4,131,729
Total ekuitas yang dapat didistribusikan kepada pemilik induk		11,892,840	11,236,675
Keperluan non-pergandil	2b,44	49,785	49,740
TOTAL EKUITAS		12,042,625	11,286,415

fair value assets available for sale		(1,514)	
Remeasurement of defined benefit plan - net of deferred tax		(170,115)	(170,838)
Retained earnings appropriated - unappropriated		3,725,378	5,043,407
unappropriated		2,800,672	911,678
Total equity attributable to equity holders of the parent entity		11,892,840	11,236,675
Non-controlling interest		49,785	49,740
TOTAL EQUITY		12,042,625	11,286,415

	Catatan/ Notes	31 Desember/ December 31, 2019	31 Desember/ December 31, 2018
LABA OPERASIONAL		2,059,493	2,058,397
BEBAN NON-OPERASIONAL - NETO	38	(81,531)	(121,353)

**OPERATING INCOME
NON-OPERATING EXPENSES - NET**

Lampiran 1. Laporan Keuangan Bank BJB tahun 2020 triwulan 1

PT BANK PEMBANGUNAN DAERAH JAWA BARAT DAN BANTEN TBK DAN ENTITAS ANAKNYA
LAPORAN POSISI KEUANGAN KONSOLIDASIAN
 Per 31 Maret 2020
 (Disajikan dalam jutaan Rupiah, kecuali dinyatakan lain)

PT BANK PEMBANGUNAN DAERAH JAWA BARAT DAN BANTEN TBK AND ITS SUBSIDIARIES
CONSOLIDATED STATEMENTS OF FINANCIAL POSITION
 As of March 31, 2020
 (Expressed in million Rupiah, unless otherwise stated)

	Catatan/ Notes	31 Maret/ March 31, 2020 Rp	31 Desember/ December 31, 2019 Rp	
LIABILITAS, DANA SYIRKAH TEMPORER DAN EKUITAS				LIABILITIES, TEMPORARY SYIRKAH FUND AND EQUITY
LIABILITAS				LIABILITIES
Liabilitas segera	2d,21,19	560,541	1,816,918	Obligations due immediately
Simpanan nasabah	2d,2u,2af			Deposits from customers
- pihak berelasi	20,43	21,353,613	12,981,014	related parties -
- pihak ketiga		66,860,479	70,583,379	third parties -
		88,214,092	83,564,393	
Simpanan nasabah - Syariah	2u,2af,20,43			Deposits from customers - Sharia
- pihak berelasi		1	1	related parties -
- pihak ketiga		499,869	425,410	third parties -
		499,870	425,411	
Simpanan dari bank lain	2d,2v,2af			Deposits from other banks
- pihak berelasi	21,43	311,683	423,938	related parties -
- pihak ketiga		1,170,778	1,132,690	third parties -
		1,482,461	1,556,628	
Liabilitas derivatif		432	-	Derivative payable
Efek-efek yang dijual dengan janji dibeli kembali	2d,2w,22	-	3,792,336	Marketable securities sold under repurchase agreement
Liabilitas akseptasi	2d, 2n,14	60,673	156,084	Acceptances payable
Efek hutang yang diterbitkan - neto	1f,2d,2x,23	3,487,865	3,487,485	Debt securities issued - net
Pinjaman yang diterima	2d, 2y, 24			Borrowings
- pihak ketiga		8,878,994	8,791,601	third parties -
Estimasi kerugian	2an,25			Estimated losses on
komitmen dan kontinjensi		27,627	369	commitments and contingencies
Hutang pajak	2ac,26a	84,870	44,323	Taxes payable
Bunga yang masih harus dibayar	2d,27	189,342	178,516	Interest payable
Liabilitas pajak tangguhan - neto	2ac, 26	186,590	169,389	Deferred tax liability - net
Liabilitas imbalan kerja	2ad, 41	179,064	209,983	Employee benefits liability
Liabilitas lain-lain	2d,2ad,28	1,384,987	731,131	Other liabilities
Obligasi Subordinasi	32	1,494,799	996,424	Subordinated Bonds
Total liabilitas		106,732,207	105,920,991	Total liabilities

PT BANK PEMBANGUNAN DAERAH JAWA BARAT DAN BANTEN TBK DAN ENTITAS ANAKNYA
LAPORAN LABA RUGI DAN PENGHASILAN KOMPREHENSIF LAIN KONSOLIDASIAN
 Untuk Periode Tiga Bulan yang Berakhir Pada tanggal 31 Maret 2020
 (Disajikan dalam jutaan Rupiah, kecuali dinyatakan lain)

PT BANK PEMBANGUNAN DAERAH JAWA BARAT DAN BANTEN TBK AND ITS SUBSIDIARIES
CONSOLIDATED STATEMENTS OF PROFIT OR LOSS AND OTHER COMPREHENSIVE INCOME
 For the Third- Month Period Ended March 31, 2020
 (Expressed in million Rupiah, unless otherwise stated)

Catatan/ 2020 2019

PT BANK PEMBANGUNAN DAERAH JAWA BARAT DAN BANTEN TBK DAN ENTITAS ANAKNYA
LAPORAN POSISI KEUANGAN KONSOLIDASIAN
 Per 31 Maret 2020
 (Disajikan dalam jutaan Rupiah, kecuali dinyatakan lain)

PT BANK PEMBANGUNAN DAERAH JAWA BARAT DAN BANTEN TBK AND ITS SUBSIDIARIES
CONSOLIDATED STATEMENTS OF FINANCIAL POSITION
 As of March 31, 2020
 (Expressed in million Rupiah, unless otherwise stated)

	Catatan/ Notes	31 Maret/ March 31, 2020 Rp	31 Desember/ December 31, 2019 Rp	
ASET				ASSETS
Kas	2a,2d,4	2,019,235	3,160,771	Cash
Giro pada Bank Indonesia	2a,2d,2e,5	4,249,018	6,512,341	Current accounts with Bank Indonesia
Giro pada bank lain	2a,2d,2e			Current accounts with other banks
- pihak ketiga	2m,6	556,471	535,268	third parties -
Cadangan kerugian penurunan nilai		(83)	(66)	Allowance for impairment losses
		556,388	535,202	
Penempatan pada Bank Indonesia dan bank lain	2a,2d,2f,			Placements with Bank Indonesia and other banks
- pihak ketiga	2m,7	6,347,515	7,919,924	third parties -
Cadangan kerugian penurunan nilai		(3,563)	(2,193)	Allowance for impairment losses
		6,343,952	7,917,731	
Tagihan derivatif Surat berharga	2d,2j,2m,8	14	-	Derivatives Receivable
- pihak ketiga	2d,2g,			Marketable securities
2m,9	10,799,889	8,855,293		third parties -
Efek-efek yang dibeli dengan janji dijual kembali	2d,2h,2m,10	5,580,938	3,162,245	Marketable securities purchased under agreements to resell
Wesel ekspor dan tagihan lainnya	2d,2i,			Bills and other receivables
- pihak ketiga	2m,11	763,842	908,060	third parties -
Kredit yang diberikan				Loans
- pihak berelasi	2d,2k,2m,2af	233,282	261,564	related parties -
- pihak ketiga	12,43	82,464,840	81,825,682	third parties -
		82,698,122	81,887,246	
Cadangan kerugian penurunan nilai		(1,929,076)	(705,300)	Allowance for impairment losses
		80,769,046	81,181,946	
Pembiayaan dan piutang syariah - setelah dikurangi margin ditangguhkan	2i,2m,2af,			Sharia financing and receivables - less unamortized margin
- pihak ketiga	13,43	5,373,149	5,402,059	third parties -
Cadangan kerugian penurunan nilai		(128,482)	(131,102)	Allowance for impairment losses
		5,244,667	5,270,957	
Tagihan akseptasi	2d,2m,2n,14	60,530	156,084	Acceptances receivable
Penyerahan saham	2d,2m,2o,2af,15,43	42,124	42,124	Investment in shares
Cadangan kerugian penurunan nilai		(1,303)	(1,303)	Allowance for impairment losses
		40,821	40,821	
Aset tetap				Fixed assets
Harga perolehan		5,406,917	4,609,769	Cost
Akumulasi penyusutan		(1,337,128)	(1,265,544)	Accumulated depreciation
Nilai buku	2p,18	4,069,789	3,344,225	Book value
Aset pajak tangguhan - neto	2ac,26c	119,918	128,113	Deferred tax assets - net
Bunga yang masih akan diterima	2d,17	787,621	650,516	Interest receivables
Aset lain-lain - neto	2d,2m,2q,2r,2s,18	1,620,290	1,712,169	Other assets - net
TOTAL ASET		123,028,968	123,536,474	TOTAL ASSETS
kelompok tersedia untuk dijual		(180,897)	(1,514)	available for sale
Pengukuran kembali program imbalan pasti	2ad			Remeasurement of defined benefit plan
- setelah pajak tangguhan		(179,115)	(179,115)	- net of deferred tax
Saldo laba	2ak			Retained earnings
- telah ditentukan penggunaannya		3,725,378	3,725,378	appropriated -
- belum ditentukan penggunaannya		2,057,231	2,909,072	unappropriated -
Total ekuitas yang dapat diatribusikan kepada entitas induk		10,961,616	11,992,840	Total equity attributable to equity holders of the parent entity
Kepentingan non-pengendali	2b,44	48,012	49,789	Non-controlling interest

Lampiran 1. Laporan Keuangan Bank BJB tahun 2020 triwulan 2

PT BANK PEMBANGUNAN DAERAH JAWA BARAT DAN BANTEN TBK DAN ENTITAS ANAKNYA LAPORAN POSISI KEUANGAN KONSOLIDASIAN Per 30 Juni 2020 (Disajikan dalam jutaan Rupiah, kecuali dinyatakan lain)		PT BANK PEMBANGUNAN DAERAH JAWA BARAT DAN BANTEN TBK DAN ENTITAS ANAKNYA LAPORAN POSISI KEUANGAN KONSOLIDASIAN Per 30 Juni 2020 (Disajikan dalam jutaan Rupiah, kecuali dinyatakan lain)	
	Catatan/ Notes	30 Juni/ June 30, 2020 Rp	31 Desember/ December 31, 2019 Rp
LIABILITAS, DANA SYIRKAH TEMPORER DAN EKUITAS LIABILITAS			
Liabilitas segera	2d,2t,19	644,341	1,816,918
Simpanan nasabah	2d,2u,2af		
- pihak berelasi	20,43	21,579,277	12,981,014
- pihak ketiga		69,033,925	70,583,379
		90,613,202	83,564,393
Simpanan nasabah - Syariah	2u,2af,20,43		
- pihak berelasi		1	1
- pihak ketiga		368,911	425,410
		368,912	425,411
Simpanan dari bank lain	2d,2v,2af		
- pihak berelasi	21,43	296,882	423,938
- pihak ketiga		1,356,246	1,132,690
		1,653,128	1,556,628
Liabilitas derivatif		1,095	-
Efek-efek yang dijual dengan janji dibeli kembali	2d,2w,22	-	3,792,336
Liabilitas akseptasi	2d, 2n,14	78,041	156,084
Efek hutang yang diterbitkan - neto	1f,2d,2x,23	3,486,740	3,487,485
Pinjaman yang diterima	2d, 2y, 24		
- pihak ketiga		9,219,517	8,791,601
Estimasi kerugian	2an,25		
komitmen dan kontinjensi		35,811	369
Hutang pajak	2ac,26a	22,240	44,323
Bunga yang masih harus dibayar	2d,27	173,366	178,516
Liabilitas pajak tangguhan - neto	2ac, 26	242,329	169,389
Liabilitas imbalan kerja	2ad, 41	200,650	209,983
Liabilitas lain-lain	2d,2ad,28	1,267,786	731,131
Obligasi Subordinasi	32	1,494,317	996,424
Total liabilitas		109,501,475	105,920,991

**PT BANK PEMBANGUNAN DAERAH
JAWA BARAT DAN BANTEN TBK
DAN ENTITAS ANAKNYA
LAPORAN LABA RUGI DAN PENGHASILAN
KOMPREHENSIF LAIN
KONSOLIDASIAN**
Untuk Periode Enam Bulan yang Berakhir
Pada tanggal 30 Juni 2020
(Disajikan dalam jutaan Rupiah, kecuali dinyatakan lain)

Catatan/
Notes

2020
Rp

2019
Rp

**PT BANK PEMBANGUNAN DAERAH
JAWA BARAT DAN BANTEN TBK
DAN ENTITAS ANAKNYA
LAPORAN LABA RUGI DAN PENGHASILAN
KOMPREHENSIF LAIN
KONSOLIDASIAN**
Untuk Periode Enam Bulan yang Berakhir
Pada tanggal 30 Juni 2020
(Disajikan dalam jutaan Rupiah, kecuali dinyatakan lain)

(Expressed in million Rupiah, unless otherwise stated)

PT BANK PEMBANGUNAN DAERAH JAWA BARAT DAN BANTEN TBK DAN ENTITAS ANAKNYA LAPORAN POSISI KEUANGAN KONSOLIDASIAN Per 30 Juni 2020 (Disajikan dalam jutaan Rupiah, kecuali dinyatakan lain)		PT BANK PEMBANGUNAN DAERAH JAWA BARAT DAN BANTEN TBK DAN ENTITAS ANAKNYA LAPORAN POSISI KEUANGAN KONSOLIDASIAN Per 30 Juni 2020 (Disajikan dalam jutaan Rupiah, kecuali dinyatakan lain)	
	Catatan/ Notes	30 Juni/ June 30, 2020 Rp	31 Desember/ December 31, 2019 Rp
ASET			
Kas	2a,2d,4	2,175,052	3,160,771
Giro pada Bank Indonesia	2a,2d,2e,5	1,921,012	6,512,341
Giro pada bank lain	2a,2d,2e		
- pihak ketiga	2m,6	873,841	535,268
Cadangan kerugian penurunan nilai		(65)	(66)
		873,776	535,202
Penempatan pada Bank Indonesia dan bank lain	2a,2d,2f,		
- pihak ketiga	2m,7	5,769,893	7,919,924
Cadangan kerugian penurunan nilai		(4,404)	(2,193)
		5,765,489	7,917,731
Tagihan derivatif	2d,2j,2m,8	2,407	-
Surat berharga	2d,2g,		
- pihak ketiga	2m,9	15,739,628	8,855,293
Efek-efek yang dibeli dengan janji dijual kembali	2d,2h,2m,10	2,041,215	3,162,245
Wesel ekspor dan tagihan lainnya	2d,2i,		
- pihak ketiga	2m,11	689,739	908,060
Kredit yang diberikan	2d,2k,2m,2af		
- pihak berelasi	12,43	226,828	261,564
- pihak ketiga		85,597,377	81,625,682
		85,824,205	81,887,246
Cadangan kerugian penurunan nilai		(1,817,363)	(705,300)
		84,006,842	81,181,946
Pembiayaan dan piutang syariah - setelah dikurangi margin ditangguhkan	2i,2m,2af,		
- pihak ketiga	13,43	5,467,120	5,402,059
Cadangan kerugian penurunan nilai		(139,825)	(131,102)
		5,327,295	5,270,957
Tagihan akseptasi	2d,2m,2n,14	77,997	156,084
Penyerahan saham	2d,2m,2o,2af,15,43	42,124	42,124
Cadangan kerugian penurunan nilai		(1,303)	(1,303)
		40,821	40,821
Aset tetap			
Harga perolehan		5,467,714	4,609,769
Akumulasi penyusutan		(1,404,026)	(1,265,544)
Nilai buku	2p,16	4,063,688	3,344,225
Aset pajak tangguhan - neto	2ac,26c	125,115	128,113
Bunga yang masih akan diterima	2d,17	916,384	650,516
Aset lain-lain - neto	2d,2m,2q,2r,2s,18	1,553,183	1,712,169
TOTAL ASET		125,319,643	123,536,474
- setelah pajak tangguhan		(179,115)	(179,115)
Saldo laba	2ak		
- telah ditentukan penggunaannya		3,073,730	3,725,378
- belum ditentukan penggunaannya		2,174,695	2,909,072
Total ekuitas yang dapat diatribusikan kepada entitas induk		10,647,952	11,992,840
Kepentingan non-pengendali	2b,44	47,453	49,789
Total ekuitas		10,695,405	12,042,629

Total equity attributable to equity
holders of the parent entity

Non-controlling interest

Total equity

Lampiran 1. Laporan Keuangan Bank BJB tahun 2020 triwulan 3

PT BANK PEMBANGUNAN DAERAH JAWA BARAT DAN BANTEN TBK DAN ENTITAS ANAKNYA LAPORAN POSISI KEUANGAN KONSOLIDASIAN
Per 30 September 2020
(Disajikan dalam jutaan Rupiah, kecuali dinyatakan lain)

PT BANK PEMBANGUNAN DAERAH JAWA BARAT DAN BANTEN TBK AND ITS SUBSIDIARIES CONSOLIDATED STATEMENTS OF FINANCIAL POSITION
As of September 30, 2020
(Expressed in million Rupiah, unless otherwise stated)

	Catatan/ Notes	30 September/ September 30, 2020 Rp	31 Desember/ December 31, 2019 Rp
LIABILITAS, DANA SYIRKAH TEMPORER DAN EKUITAS LIABILITAS			
Liabilitas segera	2d,2t,19	632,359	1,816,918
Simpanan nasabah	2d,2u,2af		
- pihak berelasi	20,43	24,161,783	12,981,014
- pihak ketiga		85,195,173	70,583,379
		109,356,956	83,564,393
Simpanan nasabah - Syariah	2u,2af,20,43		
- pihak berelasi		1	1
- pihak ketiga		428,147	425,410
		428,148	425,411
Simpanan dari bank lain	2d,2v,2af		
- pihak berelasi	21,43	57,617	423,938
- pihak ketiga		1,735,718	1,132,690
		1,793,335	1,556,628
Liabilitas derivatif		3,471	-
Efek-efek yang dijual dengan janji dibeli kembali	2d,2w,22	-	3,792,336
Liabilitas akseptasi	2d, 2n,14	79,156	156,084
Efek hutang yang diterbitkan - neto	1f,2d,2x,23	3,486,976	3,487,485
Pinjaman yang diterima	2d, 2y, 24		
- pihak ketiga		11,114,988	8,791,601
Estimasi kerugian komitmen dan kontinjensi	2an,25	35,674	369
Hutang pajak	2ac,26a	43,923	44,323
Bunga yang masih harus dibayar	2d,27	207,069	178,516
Liabilitas pajak tangguhan - neto	2ac, 26	216,583	169,389
Liabilitas imbalan kerja	2ad, 41	225,470	209,983
Liabilitas lain-lain	2d,2ad,28	1,577,773	731,131
Obligasi Subordinasi	32	1,494,418	996,424
Total liabilitas		130,696,299	105,920,991

PT BANK PEMBANGUNAN DAERAH JAWA BARAT DAN BANTEN TBK DAN ENTITAS ANAKNYA LAPORAN LABA RUGI DAN PENGHASILAN KOMPREHENSIF LAIN KONSOLIDASIAN

Untuk Periode Sembilan Bulan yang Berakhir Pada tanggal 30 September 2020
(Disajikan dalam jutaan Rupiah, kecuali dinyatakan lain)

PT BANK PEMBANGUNAN DAERAH JAWA BARAT DAN BANTEN TBK AND ITS SUBSIDIARIES CONSOLIDATED STATEMENTS OF PROFIT OR LOSS AND OTHER COMPREHENSIVE INCOME

For the Nine- Month Period Ended September 30, 2020
(Expressed in million Rupiah, unless otherwise stated)

	Catatan/ Notes	2020 Rp	2019 Rp
LABA SEBELUM BEBAN PAJAK		1,518,203	1,456,010
BEBAN PAJAK - NETO	2ac,26b	(315,968)	(320,766)
		<u>1,202,235</u>	<u>1,135,244</u>
LABA SEBELUM BEBAN PAJAK - NETO		1,202,235	1,135,244

PT BANK PEMBANGUNAN DAERAH JAWA BARAT DAN BANTEN TBK DAN ENTITAS ANAKNYA LAPORAN POSISI KEUANGAN KONSOLIDASIAN
Per 30 September 2020
(Disajikan dalam jutaan Rupiah, kecuali dinyatakan lain)

PT BANK PEMBANGUNAN DAERAH JAWA BARAT DAN BANTEN TBK AND ITS SUBSIDIARIES CONSOLIDATED STATEMENTS OF FINANCIAL POSITION
As of September 30, 2020
(Expressed in million Rupiah, unless otherwise stated)

	Catatan/ Notes	30 September/ September 30, 2020 Rp	31 Desember/ December 31, 2019 Rp
ASET			
Kas	2a,2d,4	2,402,961	3,160,771
Giro pada Bank Indonesia	2a,2d,2e,5	3,531,087	6,512,341
Giro pada bank lain	2a,2d,2e		
- pihak ketiga	2m,6	789,731	535,268
Cadangan kerugian penurunan nilai		(72)	(68)
		789,659	535,202
Penempatan pada Bank Indonesia dan bank lain	2a,2d,2f,		
- pihak ketiga	2m,7	16,474,842	7,919,924
Cadangan kerugian penurunan nilai		(3,737)	(2,193)
		16,471,105	7,917,731
Tagihan derivatif	2d,2j,2m,8	715	-
Surat berharga	2d,2g,		
- pihak ketiga	2m,9	20,224,139	8,855,293
Efek-efek yang dibeli dengan janji dijual kembali	2d,2h,2m,10	3,953,925	3,162,245
Wesel ekspor dan tagihan lainnya	2d,2i,		
- pihak ketiga	2m,11	698,001	908,060
Kredit yang diberikan			
- pihak berelasi	2d,2k,2m,2af	367,286	261,564
- pihak ketiga	12,43	88,581,045	81,625,682
		88,948,331	81,887,246
Cadangan kerugian penurunan nilai		(1,872,966)	(705,300)
		87,075,365	81,181,946
Pembiayaan dan piutang syariah - setelah dikurangi margin ditangguhkan	2l,2m,2af,		
- pihak ketiga	13,43	5,639,307	5,402,059
Cadangan kerugian penurunan nilai		(139,883)	(131,102)
		5,499,424	5,270,957
Tagihan akseptasi	2d,2m,2n,14	78,974	156,084
Penyertaan saham	2d,2m,2o,2af,15,43	42,124	42,124
Cadangan kerugian penurunan nilai		(1,303)	(1,303)
		40,821	40,821
Aset tetap			
Harga perolehan		5,527,077	4,809,769
Akumulasi penyusutan		(1,470,734)	(1,265,544)
Nilai buku	2p,16	4,056,343	3,544,225
Aset pajak tangguhan - neto	2ac,26c	112,120	128,113
Bunga yang masih akan diterima	2d,17	1,028,195	650,516
Aset lain-lain - neto	2d,2m,2q,2r,2s,18	1,619,180	1,712,169
TOTAL ASET		147,582,014	123,536,474
- kewajiban pajak tangguhan		(1,125,194)	(1,125,194)
Saldo laba	2ak		
- telah ditentukan penggunaannya		3,073,730	3,725,378
- belum ditentukan penggunaannya		2,567,460	2,909,072
Total ekuitas yang dapat diatribusikan kepada entitas induk		11,116,037	11,992,840
Kepentingan non-pengendali	2b,44	49,000	49,789
Total ekuitas		11,165,037	12,042,629



Lampiran 1. Laporan Keuangan Bank BJB tahun 2020 triwulan 4

**PT BANK PEMBANGUNAN DAERAH
JAWA BARAT DAN BANTEN TBK
DAN ENTITAS ANAKNYA
LAPORAN POSISI KEUANGAN
KONSOLIDASIAN (Lanjutan)
Per 31 Desember 2020 dan 2019
(Disajikan dalam jutaan Rupiah, kecuali dinyatakan lain)**

**PT BANK PEMBANGUNAN DAERAH
JAWA BARAT DAN BANTEN TBK
AND ITS SUBSIDIARIES
CONSOLIDATED STATEMENTS OF
FINANCIAL POSITION (Continued)
As of December 31, 2020 and 2019
(Expressed in million Rupiah, unless otherwise stated)**

	Catatan/ Notes	31 Desember/ December 31, 2020	31 Desember/ December 31, 2019
LIABILITAS, DANA SYIRKAH TEMPORER DAN EKUITAS			
LIABILITAS			
Liabilitas segera	2t,19	1.830,150	1.816,918
Simpanan nasabah	2u,20		
- pihak berelasi	43	9.272,176	12.981,014
- pihak ketiga		<u>90.526.300</u>	<u>70.583.379</u>
		<u>99.798.476</u>	<u>83.564.393</u>
Simpanan nasabah - Syariah	2u,20		
- pihak berelasi	43	1	1
- pihak ketiga		<u>480.093</u>	<u>425.410</u>
		<u>480.094</u>	<u>425.411</u>
Simpanan dari bank lain	2v,21		
- pihak berelasi	43	94,279	423,938
- pihak ketiga		<u>2.024.805</u>	<u>1.132.690</u>
		<u>2.119.084</u>	<u>1.556.628</u>
Liabilitas derivatif	2j,8	10	-
Efek-efek yang dijual dengan janji dibeli kembali	2h,22	-	3.792,336
Liabilitas akseptasi	2n,14	52,802	156,084
Efek hutang yang diterbitkan - neto	1f,2w,23	3,236,456	3,487,485
Pinjaman yang diterima	2x, 24		
- pihak ketiga		11,300,357	8,791,601
Estimasi kerugian			
komitmen dan kontinjensi	2nn,25	29,765	369
Hutang pajak	2bb,26a	77,354	44,323
Bunga yang masih harus dibayar dan bagi hasil	27	221,713	178,516
Liabilitas pajak tangguhan - neto	2bb,26c	-	169,389
Liabilitas imbalan kerja pasti	2cc,41	206,046	209,983
Liabilitas lain-lain	28	1,331,870	731,131
Obligasi subordinasi	32	1,992,707	996,424
TOTAL LIABILITAS		122.676.884	105.920.991

**LIABILITIES, TEMPORARY
SYIRKAH FUND AND EQUITY
LIABILITIES**

Obligations due immediately

Deposits from customers

Deposits from customers - Sharia

Deposits from other banks

Derivatives payable

Marketable securities sold under repurchase agreement

Acceptances payable

Debt securities issued - net

Borrowings

Estimated losses on commitments and contingencies

Taxes payable

Interest payable and revenue sharing

Deferred tax liability - net

Defined employee benefits liability

Other liabilities

Subordinated bonds

TOTAL LIABILITIES

**PT BANK PEMBANGUNAN DAERAH
JAWA BARAT DAN BANTEN TBK
DAN ENTITAS ANAKNYA
LAPORAN LABA RUGI DAN PENGHASILAN
KOMPREHENSIF LAIN
KONSOLIDASIAN (Lanjutan)
Untuk Tahun-tahun yang Berakhir pada
Tanggal 31 Desember 2020 dan 2019
(Disajikan dalam jutaan Rupiah, kecuali dinyatakan lain)**

**PT BANK PEMBANGUNAN DAERAH
JAWA BARAT DAN BANTEN TBK
AND ITS SUBSIDIARIES
CONSOLIDATED STATEMENTS OF
PROFIT OR LOSS AND OTHER
COMPREHENSIVE INCOME (Continued)
For the Years Ended
December 31, 2020 and 2019
(Expressed in million Rupiah, unless otherwise stated)**

	Catatan/ Notes	31 Desember/ December 31, 2020	31 Desember/ December 31, 2019
LABA OPERASIONAL		2.212.126	2.009.499
BEBAN NON-OPERASIONAL - NETO	38	(44.088)	(81.531)
LABA SEBELUM BEBAN PAJAK		2.168.038	1.927.968
BEBAN PAJAK - NETO	26b	(478.032)	(413.470)
LABA TAHUN BERJALAN		1.689.996	1.514.498

OPERATING INCOME

NON-OPERATING EXPENSES - NET

**INCOME BEFORE
TAX EXPENSE**

TAX EXPENSE - NET

INCOME FOR THE YEAR

**PT BANK PEMBANGUNAN DAERAH
JAWA BARAT DAN BANTEN TBK
DAN ENTITAS ANAKNYA
LAPORAN POSISI KEUANGAN
KONSOLIDASIAN (Lanjutan)
Per 31 Desember 2020 dan 2019
(Disajikan dalam jutaan Rupiah, kecuali dinyatakan lain)**

**PT BANK PEMBANGUNAN DAERAH
JAWA BARAT DAN BANTEN TBK
AND ITS SUBSIDIARIES
CONSOLIDATED STATEMENTS OF
FINANCIAL POSITION (Continued)
As of December 31, 2020 and 2019
(Expressed in million Rupiah, unless otherwise stated)**

	Catatan/ Notes	31 Desember/ December 31, 2020	31 Desember/ December 31, 2019
Ekuitas yang dapat diatribusikan kepada entitas induk			
Modal saham			
nilai nominal Rp250 (nilai penuh) per saham			
Modal dasar:			
Seri A - 9.600.000.000 saham			
Seri B - 6.400.000.000 saham			
Modal ditempatkan dan disetor penuh:			
Seri A - 7.414.714.661 saham			
Per 31 Desember 2020 dan 2019			
Seri B - 2.424.072.500 saham			
Per 31 Desember 2020 dan 2019	2ii,30	2,459,697	2,459,697
Tambahan modal disetor	31	1,058,541	1,058,541
Surplus dari revaluasi aset tetap		2,080,964	2,020,781
Keuntungan (kerugian) yang belum direalisasi atas aset keuangan yang diukur pada nilai wajar melalui penghasilan komprehensif lain			
- setelah pajak tangguhan		116,935	(1,514)
Pengukuran kembali			
liabilitas imbalan kerja pasti			
- setelah pajak tangguhan		(138,470)	(179,115)
Saldo laba	2jj,	3,073,730	3,725,378
- telah ditentukan penggunaannya			
- belum ditentukan penggunaannya		<u>3,308,127</u>	<u>2,909,072</u>
Total ekuitas yang dapat diatribusikan kepada entitas induk		11,959,524	11,992,840
Kepentingan non-pengendali	44	46,276	49,789
TOTAL EKUITAS		12,005,800	12,042,629
Penyertaan saham	2o,15,43	42,124	42,124
Cadangan kerugian penurunan nilai	2m	(1,303)	(1,303)
		<u>40,821</u>	<u>40,821</u>
Aset tetap			
Harga perolehan		5,970,602	4,609,769
Akumulasi penyusutan		<u>(1,555,254)</u>	<u>(1,265,544)</u>
Nilai buku	2p,16	4,415,348	3,344,225
Aset pajak tangguhan - neto	2bb,26c	100,932	128,113
Bunga yang masih akan diterima	17	793,066	650,516
Aset lain-lain - neto	2m,2q,2r,2s,18	1,456,676	1,712,169
TOTAL ASET		140,934,002	123,536,474

Equity attributable to equity holders of the parent entity

Share capital

Rp250 (full amount) par value per share

Authorized capital:

Class A - 9,600,000,000 shares

Class B - 6,400,000,000 shares

Issued and fully paid capital:

Class A - 7,414,714,661 shares

As of December 31, 2020 and 2019

Class B - 2,424,072,500 shares

As of December 31, 2020 and 2019

Additional paid in capital

Revaluation surplus of fixed assets

Unrealized gains (losses) from financial asset measured at fair value through other comprehensive income

- net of deferred tax

Remeasurement of defined employee benefit liability - net of deferred tax

Retained earnings appropriated - unappropriated - Total equity attributable to equity holders of the parent entity

Non-controlling interest

TOTAL EQUITY

Investment in shares

Allowance for impairment losses

Fixed assets Cost

Accumulated depreciation Book value

Deferred tax assets - net

Accrued interest receivables

Other assets - net

TOTAL ASSETS

Lampiran 1. Laporan Keuangan Bank BJB tahun 2021 triwulan 1

**PT BANK PEMBANGUNAN DAERAH
JAWA BARAT DAN BANTEN TBK
DAN ENTITAS ANAKNYA
LAPORAN POSISI KEUANGAN
KONSOLIDASIAN**
Per 31 Maret 2021
(Disajikan dalam jutaan Rupiah, kecuali dinyatakan lain)

**PT BANK PEMBANGUNAN DAERAH
JAWA BARAT DAN BANTEN TBK
AND ITS SUBSIDIARIES
CONSOLIDATED STATEMENTS OF
FINANCIAL POSITION**
As of March 31, 2021
(Expressed in million Rupiah, unless otherwise stated)

	Catatan/ Notes	31 Maret/ March 31, 2021 Rp	31 Desember/ December 31, 2020 Rp
LIABILITAS, DANA SYIRKAH TEMPORER DAN EKUITAS LIABILITAS			
Liabilitas segera	2t,19	796,641	1,830,150
Simpanan nasabah	2u,20		
- pihak berelasi	43	23,284,486	9,272,176
- pihak ketiga		81,201,818	90,526,300
		104,486,304	99,798,476
Simpanan nasabah - Syariah	2u,20		
- pihak berelasi	43	1	1
- pihak ketiga		421,058	480,093
		421,059	480,094
Simpanan dari bank lain	2v,21		
- pihak berelasi	43	95,108	94,279
- pihak ketiga		1,119,628	2,024,805
		1,214,736	2,119,084
Liabilitas derivatif	2j,8	3,633	10
Liabilitas akseptasi	2n,14	49,870	52,802
Efek hutang yang diterbitkan - neto	1f,2w,22	3,237,070	3,236,456
Pinjaman yang diterima	2x,23		
- pihak ketiga		11,371,579	11,300,357
Estimasi kerugian			
komitmen dan kontinjensi	2nn,24	25,147	29,765
Hutang pajak	2bb,25a	97,572	77,354
Bunga yang masih harus dibayar dan bagi hasil	26	190,785	221,713
Liabilitas pajak tangguhan - neto	2bb,25c	-	-
Liabilitas imbalan kerja	2cc, 40	195,611	206,046
Liabilitas lain-lain	27	1,554,891	1,331,870
Obligasi Subordinasi	31	1,993,086	1,992,707
Total liabilitas		125,637,984	122,646,884

**PT BANK PEMBANGUNAN DAERAH
JAWA BARAT DAN BANTEN TBK
DAN ENTITAS ANAKNYA
LAPORAN LABA RUGI DAN PENGHASILAN
KOMPRESIF LAIN
KONSOLIDASIAN**
Untuk Periode Tiga Bulan yang Berakhir
Pada tanggal 31 Maret 2021
(Disajikan dalam jutaan Rupiah, kecuali dinyatakan lain)

**PT BANK PEMBANGUNAN DAERAH
JAWA BARAT DAN BANTEN TBK
AND ITS SUBSIDIARIES
CONSOLIDATED STATEMENT
PROFIT OR LOSS AN
COMPREHENSIVE**
For the Third- Month Period Ended
March 31, 2021
(Expressed in million Rupiah, unless otherwise stated)

	Catatan/ Notes	2021 Rp	2020 Rp
LABA SEBELUM BEBAN PAJAK		573,992	539,022
BEBAN PAJAK - NETO	26b	(93,033)	(121,399)
LABA TAHUN BERJALAN		480,959	417,623

**PT BANK PEMBANGUNAN DAERAH
JAWA BARAT DAN BANTEN TBK
DAN ENTITAS ANAKNYA
LAPORAN POSISI KEUANGAN
KONSOLIDASIAN**
Per 31 Maret 2021
(Disajikan dalam jutaan Rupiah, kecuali dinyatakan lain)

**PT BANK PEMBANGUNAN DAERAH
JAWA BARAT DAN BANTEN TBK
AND ITS SUBSIDIARIES
CONSOLIDATED STATEMENTS OF
FINANCIAL POSITION**
As of March 31, 2021
(Expressed in million Rupiah, unless otherwise stated)

	Catatan/ Notes	31 Maret/ March 31, 2021 Rp	31 Desember/ December 31, 2020 Rp
EKUITAS			
Ekuitas yang dapat diatribusikan kepada entitas induk			
Modal saham			
nilai nominal Rp250 (nilai penuh) per saham			
Modal dasar:			
Seri A - 9.600.000.000 saham			
Seri B - 6.400.000.000 saham			
Modal ditempatkan dan disetor penuh:			
Seri A - 7.414.714.661 saham	2ii,29	2,459,697	2,459,697
Seri B - 2.424.072.500 saham	30	1,058,541	1,058,541
Tambahan modal disetor			
Surplus dari revaluasi aset tetap		2,080,964	2,080,964
Keuntungan (kerugian) yang belum direalisasi atas aset keuangan yang diukur pada nilai wajar melalui penghasilan komprehensif lain	2ad		
- setelah pajak tangguhan		(182,544)	116,935
Pengukuran kembali program imbalan pasti	2ad		
- setelah pajak tangguhan		(138,470)	(138,470)
Saldo laba	2ak		
- telah ditentukan penggunaannya		3,073,730	3,073,730
- belum ditentukan penggunaannya		3,787,448	3,308,127
Total ekuitas yang dapat diatribusikan kepada entitas induk		12,139,366	11,959,524
Kepentingan non-pengendali	2b,43	48,792	46,276
Total ekuitas		12,188,158	12,005,800
Penyertaan saham	2o,15,42	42,124	42,124
Cadangan kerugian penurunan nilai	2m	(1,303)	(1,303)
		40,821	40,821
Aset tetap			
Harga perolehan		6,000,610	5,970,602
Akumulasi penyusutan		(1,632,403)	(1,555,254)
Nilai buku	2p,16	4,368,207	4,415,348
Aset pajak tangguhan - neto	2bb,25c	128,269	100,932
Bunga yang masih akan diterima	17	1,090,132	793,066
Aset lain-lain - neto	2m,2q,2r,2s,18	1,427,918	1,456,676
TOTAL ASET		143,624,360	140,934,002

EQUITY
Equity attributable to equity
holders of the parent entity
Share capital
Rp250 (full amount)
par value per share
Authorized capital:
Class A - 9,600,000,000 shares
Class B - 6,400,000,000 shares
Issued and fully paid capital:
Class A - 7,414,714,661 shares
Class B - 2,424,072,500 shares
Additional paid in capital
Revaluation surplus
of fixed assets
Unrealized gains (losses) from
financial asset measured at fair
Value through other
comprehensive income
net of deferred tax-
Remeasurement
of defined benefit plan
- net of deferred tax
Retained earnings
appropriated -
unappropriated -
Total equity attributable to equity
holders of the parent entity
Non-controlling interest
Total equity
Investment in shares
Allowance for impairment losses
Fixed assets
Cost
Accumulated depreciation
Book value
Deferred tax assets - net
Interest receivables
Other assets - net
TOTAL ASSETS

Lampiran 1. Laporan Keuangan Bank BJB tahun 2021 triwulan 2

JAWA BARAT DAN BANTEN TBK DAN ENTITAS ANAKNYA
LAPORAN POSISI KEUANGAN KONSOLIDASIAN
 Per 30 Juni 2021
 (Disajikan dalam jutaan Rupiah, kecuali dinyatakan lain)

JAWA BARAT DAN BANTEN TBK AND ITS SUBSIDIARIES
CONSOLIDATED STATEMENTS OF FINANCIAL POSITION
 As of June 30, 2021
 (Expressed in million Rupiah, unless otherwise stated)

	Catatan/ Notes	30 Juni/ June 30, 2021 Rp	31 Desember/ December 31, 2020 Rp	
LIABILITAS, DANA SYIRKAH TEMPORER DAN EKUITAS				LIABILITIES, TEMPORARY SYIRKAH FUND AND EQUITY
LIABILITAS				LIABILITIES
Liabilitas segera	2t.19	778,175	1,830,150	Obligations due immediately
Simpanan nasabah	2u.20			Deposits from customers
- pihak berelasi	43	21,290,492	9,272,176	related parties -
- pihak ketiga		88,271,639	90,526,300	third parties -
		109,562,131	99,798,476	
Simpanan nasabah - Syariah	2u.20			Deposits from customers - Sharia
- pihak berelasi	43	1	1	related parties -
- pihak ketiga		566,878	480,093	third parties -
		566,879	480,094	
Simpanan dari bank lain	2v.21			Deposits from other banks
- pihak berelasi	43	86,449	94,279	related parties -
- pihak ketiga		1,376,472	2,024,805	third parties -
		1,462,921	2,119,084	
Liabilitas derivatif	2j.8	12,263	10	Derivative payable
Efek- efek yang dijual dengan janji dibeli kembali	22	1,450,982	-	Marketable securities sold under repurchase agreement
Liabilitas akseptasi	2n.14	32,466	52,802	Acceptances payable
Efek hutang yang diterbitkan - neto	1f,2w,23	3,236,996	3,236,456	Debt securities issued - net
Pinjaman yang diterima	2x.24			Borrowings
- pihak ketiga		11,761,602	11,300,357	third parties -
Estimasi kerugian				Estimated losses on
komitmen dan kontinjensi	2nn.25	23,947	29,765	commitments and contingencies
Hutang pajak	2bb.26a	103,827	77,354	Taxes payable
Bunga yang masih harus dibayar dan bagi hasil	27	176,916	221,713	Interest payable and revenue sharing
Liabilitas pajak tangguhan - neto	2bb.26c	-	-	Deferred tax liability - net
Liabilitas imbalan kerja	2cc.41	187,859	206,046	Employee benefits liability
Liabilitas lain-lain	28	1,169,007	1,331,870	Other liabilities
Obligasi Subordinasi	32	1,993,040	1,992,707	Subordinated Bonds
Total liabilitas		132,519,011	122,646,884	Total liabilities



PT BANK PEMBANGUNAN DAERAH JAWA BARAT DAN BANTEN TBK DAN ENTITAS ANAKNYA
LAPORAN LABA RUGI DAN PENGHASILAN KOMPRESIF LAIN KONSOLIDASIAN

Untuk Periode Enam Bulan yang Berakhir Pada tanggal 30 Juni 2021
 (Disajikan dalam jutaan Rupiah, kecuali dinyatakan lain)

PT BANK PEMBANGUNAN DAERAH JAWA BARAT DAN BANTEN TBK AND ITS SUBSIDIARIES
CONSOLIDATED STATEMENTS OF PROFIT OR LOSS AND OTHER COMPREHENSIVE INCOME
 For the Six- Month Period Ended

June 30, 2021
 (Expressed in million Rupiah, unless otherwise stated)

	Catatan/ Notes	2021 Rp	2020 Rp	
LABA SEBELUM BEBAN PAJAK		1,161,607	997,768	INCOME BEFORE TAX EXPENSE
BEBAN PAJAK - NETO	26b	(237,188)	(189,845)	TAX EXPENSE - NET
LABA TAHUN BERJALAN		924,419	807,923	INCOME FOR THE YEAR

PT BANK PEMBANGUNAN DAERAH JAWA BARAT DAN BANTEN TBK DAN ENTITAS ANAKNYA
LAPORAN POSISI KEUANGAN KONSOLIDASIAN

Per 30 Juni 2021
 (Disajikan dalam jutaan Rupiah, kecuali dinyatakan lain)

PT BANK PEMBANGUNAN DAERAH JAWA BARAT DAN BANTEN TBK DAN ITS SUBSIDIARIES
CONSOLIDATED STATEMENTS OF FINANCIAL POSITION

As of June 30, 2021
 (Expressed in million Rupiah, unless otherwise stated)

	Catatan/ Notes	30 Juni/ June 30, 2021 Rp	31 Desember/ December 31, 2020 Rp	
EKUITAS				EQUITY
Ekuitas yang dapat diatribusikan kepada entitas induk				Equity attributable to equity holders of the parent entity
Modal saham				Share capital
nilai nominal Rp250				Rp250 (full amount)
(nilai penuh) per saham				par value per share
Modal dasar:				Authorized capital:
Seri A - 9.600.000.000 saham				Class A - 9,600,000,000 shares
Seri B - 6.400.000.000 saham				Class B - 6,400,000,000 shares
Modal ditempatkan dan disetor penuh:				Issued and fully paid capital:
Seri A - 7.414.714.661 saham				Class A - 7,414,714,661 shares
Seri B - 2.424.072.500 saham	2ii.30	2,459,697	2,459,697	Class B - 2,424,072,500 shares
Tambahan modal disetor	31	1,058,541	1,058,541	Additional paid in capital
				Revaluation surplus of fixed assets
Surplus dari revaluasi aset tetap		2,080,964	2,080,964	Unrealized gains (losses) from financial asset measured at fair value through other comprehensive income
Keuntungan (kerugian) yang belum direalisasi atas aset keuangan yang diukur pada nilai wajar melalui penghasilan komprehensif lain	2ad			net of deferred tax-
- setelah pajak tangguhan		(18,101)	116,935	
Pengukuran kembali program imbalan pasti	2ad			Remeasurement of defined benefit plan
- setelah pajak tangguhan		(138,732)	(138,470)	- net of deferred tax
Saldo laba	2ak			Retained earnings
- telah ditentukan penggunaannya		3,813,887	3,073,730	appropriated -
- belum ditentukan penggunaannya		2,547,846	3,308,127	unappropriated -
Total ekuitas yang dapat diatribusikan kepada entitas induk		11,804,102	11,959,524	Total equity attributable to equity holders of the parent entity
Kepentingan non-pengendali	2b.44	49,732	46,276	Non-controlling interest
Total ekuitas		11,853,834	12,005,800	Total equity
Tagihan akseptasi	2n.14	32,466	52,802	Acceptances receivable
Cadangan kerugian penurunan nilai	2m	(272)	(30)	Allowance for impairment losses
		32,194	52,772	
Penyertaan saham	2o,15.43	42,124	42,124	Investment in shares
Cadangan kerugian penurunan nilai	2m	(1,303)	(1,303)	Allowance for impairment losses
		40,821	40,821	
Aset tetap				Fixed assets
Harga perolehan		6,047,708	5,970,602	Cost
Akumulasi penyusutan		(1,685,104)	(1,555,254)	Accumulated depreciation
Nilai buku		4,362,604	4,415,348	Book value
Aset pajak tangguhan - neto	2p,16 2bb,25c	106,626	100,932	Deferred tax assets - net
Bunga yang masih akan diterima	17	1,166,320	793,066	Interest receivables
Aset lain-lain - neto	2m,2q,2r,2s,18	1,392,877	1,456,676	Other assets - net
TOTAL ASET		160,444,303	140,934,002	TOTAL ASSETS

Lampiran 1. Laporan Keuangan Bank BJB tahun 2021 triwulan 3

PT BANK PEMBANGUNAN DAERAH JAWA BARAT DAN BANTEN TBK DAN ENTITAS ANAKNYA LAPORAN POSISI KEUANGAN KONSOLIDASIAN
Per 30 September 2021
(Disajikan dalam jutaan Rupiah, kecuali dinyatakan lain)

	Catatan/ Notes	30 September/ September 30, 2021 Rp	31 Desember/ December 31, 2020 Rp	
LIABILITAS, DANA SYIRKAH TEMPORER DAN EKUITAS LIABILITAS				LIABILITIES, TEMPORARY SYIRKAH FUND AND EQUITY LIABILITIES
Liabilitas segera	2i,19	1,115,897	1,830,150	Obligations due immediately
Simpanan nasabah	2u,20			Deposits from customers
- pihak berelasi	42	22,491,400	9,272,176	related parties -
- pihak ketiga		95,169,691	90,526,300	third parties -
		117,661,091	99,798,476	
Simpanan nasabah - Syariah	2u,20			Deposits from customers - Sharia
- pihak berelasi	42	145	1	related parties -
- pihak ketiga		495,395	480,093	third parties -
		495,540	480,094	
Simpanan dari bank lain	2v,21			Deposits from other banks
- pihak berelasi	42	68,745	94,279	related parties -
- pihak ketiga		1,511,364	2,024,805	third parties -
		1,580,109	2,119,084	
Liabilitas derivatif	2j,8	8,350	10	Derivative payable
Liabilitas akseptasi	2n,14	127,268	52,802	Acceptances payable
Efek hutang yang diterbitkan - neto	1f,2w,22	2,403,527	3,236,456	Debt securities issued - net
Pinjaman yang diterima	2x,23			Borrowings
- pihak ketiga		12,060,568	11,300,357	third parties -
Estimasi kerugian				Estimated losses on
komitmen dan kontinjensi	2nn,24	29,124	29,765	commitments and contingencies
Hutang pajak	2bb,25a	148,702	77,354	Taxes payable
Bunga yang masih harus dibayar dan bagi hasil	26	187,207	221,713	Interest payable
Liabilitas pajak tangguhan - neto	2bb,25c	-	-	Deferred tax liability - net
Liabilitas imbalan kerja	2cc, 40	232,886	206,046	Employee benefits liability
Liabilitas lain-lain	27	1,477,706	1,331,870	Other liabilities
Obligasi Subordinasi	31	2,988,470	1,992,707	Subordinated Bonds
Total liabilitas		140,516,445	122,646,884	Total liabilities

PT BANK PEMBANGUNAN DAERAH JAWA BARAT DAN BANTEN TBK DAN ENTITAS ANAKNYA LAPORAN LABA RUGI DAN PENGHASILAN KOMPREHENSIF LAIN KONSOLIDASIAN

Untuk Periode Sembilan Bulan yang Berakhir Pada tanggal 30 September 2021
(Disajikan dalam jutaan Rupiah, kecuali dinyatakan lain)

	Catatan/ Notes	2021 Rp	2020 Rp	
LABA SEBELUM BEBAN PAJAK		1,801,226	1,518,203	INCOME BEFORE TAX EXPENSE
BEBAN PAJAK - NETO	25b	(388,556)	(315,968)	TAX EXPENSE - NET
LABA TAHUN BERJALAN		1,412,670	1,202,235	INCOME FOR THE YEAR

PT BANK PEMBANGUNAN DAERAH JAWA BARAT DAN BANTEN TBK DAN ENTITAS ANAKNYA LAPORAN POSISI KEUANGAN KONSOLIDASIAN
As of September 30, 2021
(Expressed in million Rupiah, unless otherwise stated)

(Disajikan dalam jutaan Rupiah, kecuali dinyatakan lain)

LAPORAN POSISI KEUANGAN KONSOLIDASIAN

Per 30 September 2021
(Disajikan dalam jutaan Rupiah, kecuali dinyatakan lain)

CONSOLIDATED STATEMENTS OF FINANCIAL POSITION

As of September 30, 2021
(Expressed in million Rupiah, unless otherwise stated)

	Catatan/ Notes	30 September/ September 30, 2021 Rp	31 Desember/ December 31, 2020 Rp	
EKUITAS				EQUITY
Ekuitas yang dapat diatribusikan kepada entitas induk				Equity attributable to equity holders of the parent entity
Modal saham				Share capital
nilai nominal Rp250				Rp250 (full amount)
(nilai penuh) per saham				par value per share
Modal dasar:				Authorized capital:
Seri A - 9.600.000.000 saham				Class A - 9,600,000,000 shares
Seri B - 6.400.000.000 saham				Class B - 6,400,000,000 shares
Modal ditempatkan dan disetor penuh:				Issued and fully paid capital:
Seri A - 7.414.714.661 saham				Class A - 7,414,714,661 shares
Seri B - 2.424.072.500 saham	2ii,29	2,459,697	2,459,697	Class B - 2,424,072,500 shares
Tambahan modal disetor	30	1,058,541	1,058,541	Additional paid in capital
Surplus dari revaluasi aset tetap		2,080,964	2,080,964	Revaluation surplus of fixed assets
Keuntungan (kerugian) yang belum direalisasi atas aset keuangan yang diukur pada nilai wajar melalui penghasilan komprehensif lain	2ad			Unrealized gains (losses) from financial asset measured at fair value through other comprehensive income
- setelah pajak tangguhan		35,371	116,935	net of deferred tax-
Pengukuran kembali program imbalan pasti	2ad			Remeasurement of defined benefit plan
- setelah pajak tangguhan		(138,731)	(138,470)	- net of deferred tax
Saldo laba	2ak			Retained earnings
- telah ditentukan penggunaannya		3,813,887	3,073,730	appropriated -
- belum ditentukan penggunaannya		3,044,915	3,308,127	unappropriated -
Total ekuitas yang dapat diatribusikan kepada entitas induk		12,354,644	11,959,524	Total equity attributable to equity holders of the parent entity
Kepentingan non-pengendali	2b,43	40,914	46,276	Non-controlling interest
Total ekuitas		12,395,558	12,005,800	Total equity
		6,018,639	5,604,416	
Tagihan akseptasi	2n,14	127,268	52,802	Acceptances receivable
Cadangan kerugian penurunan nilai	2m	(1,443)	(30)	Allowance for impairment losses
		125,825	52,772	
Penyeritaan saham	2o,15,42	42,124	42,124	Investment in shares
Cadangan kerugian penurunan nilai	2m	(1,303)	(1,303)	Allowance for impairment losses
		40,821	40,821	
Aset tetap				Fixed assets
Harga perolehan		6,192,804	5,970,602	Cost
Akumulasi penyusutan		(1,809,869)	(1,555,254)	Accumulated depreciation
Nilai buku	2p,16	4,382,935	4,415,348	Book value
Aset pajak tangguhan - neto	2bb,25c	115,053	100,932	Deferred tax assets - net
Bunga yang masih akan diterima	17	1,215,197	793,066	Interest receivables
Aset lain-lain - neto	2m,2q,2r,2s,18	1,558,943	1,456,676	Other assets - net
TOTAL ASET		159,257,242	140,934,002	TOTAL ASSETS

Lampiran 1. Laporan Keuangan Bank BJB tahun 2021 triwulan 4

**PT BANK PEMBANGUNAN DAERAH
JAWA BARAT DAN BANTEN TBK
DAN ENTITAS ANAKNYA
LAPORAN POSISI KEUANGAN
KONSOLIDASIAN (Lanjutan)
Per 31 Desember 2021 dan 2020**
(Disajikan dalam jutaan Rupiah, kecuali dinyatakan lain)

**PT BANK PEMBANGUNAN DAERAH
JAWA BARAT DAN BANTEN TBK
AND ITS SUBSIDIARIES
CONSOLIDATED STATEMENTS OF
FINANCIAL POSITION (Continued)
As of December 31, 2021 and 2020**
(Expressed in million Rupiah, unless otherwise stated)

	Catatan/ Notes	31 Desember/ December 31, 2021	31 Desember/ December 31, 2020
LIABILITAS, DANA SYIRKAH TEMPORER DAN EKUITAS			
LIABILITAS			
Liabilitas segera	2d, 2i,19	1,804,558	1,830,150
Simpanan nasabah	2d, 2u,20		
- pihak berelasi	2cc,42	11,003,476	9,272,176
- pihak ketiga		102,761,034	90,526,300
		<u>113,764,510</u>	<u>99,798,476</u>
Simpanan nasabah - Syariah	2d, 2u,20		
- pihak berelasi	2cc,42	183	1
- pihak ketiga		614,933	480,093
		<u>615,116</u>	<u>480,094</u>
Simpanan dari bank lain	2d, 2v,21		
- pihak berelasi	2cc,42	98,556	94,279
- pihak ketiga		1,782,921	2,024,805
		<u>1,881,477</u>	<u>2,119,084</u>
Liabilitas derivatif	2d, 2j,8	-	10
Liabilitas akseptansi	2d, 2n,14	163,983	52,802
Efek hutang yang diterbitkan - neto	2d, 1f,2w,22	2,403,547	3,236,456
Pinjaman yang diterima	2d, 2x, 23		
- pihak ketiga		12,161,667	11,300,357
Estimasi kerugian komitmen dan kontinjensi	2mm,24	23,756	29,765
Hutang pajak	2bb,25a	129,213	77,354
Bunga yang masih harus dibayar dan bagi hasil	26	168,674	221,713
Liabilitas imbalan kerja pasti	2cc,40	203,356	206,046
Liabilitas lain-lain	2d, 27	1,647,025	1,331,870
Obligasi subordinasi	2d, 31	2,988,492	1,992,707
TOTAL LIABILITAS		<u>137,955,374</u>	<u>122,676,884</u>

	31 Desember/ December 31, 2021	31 Desember/ December 31, 2020
LIABILITIES, TEMPORARY SYIRKAH FUND AND EQUITY		
LIABILITIES		
Obligations due immediately		
Deposits from customers		
related parties -		
third parties -		
Deposits from customers - Sharia		
related parties -		
third parties -		
Deposits from other banks		
related parties -		
third parties -		
Derivatives payable		
Acceptances payable		
Debt securities issued - net		
Borrowings		
third parties -		
Estimated losses on		
commitments and contingencies		
Taxes payable		
Interest payable		
and revenue sharing		
Defined employee benefits liability		
Other liabilities		
Subordinated bonds		
TOTAL LIABILITIES		

**PT BANK PEMBANGUNAN DAERAH
JAWA BARAT DAN BANTEN TBK
DAN ENTITAS ANAKNYA
LAPORAN LABA RUGI DAN PENGHASILAN
KOMPREHENSIF LAIN
KONSOLIDASIAN (Lanjutan)
Untuk Tahun-tahun yang Berakhir pada
Tanggal 31 Desember 2021 dan 2020**
(Disajikan dalam jutaan Rupiah, kecuali dinyatakan lain)

**PT BANK PEMBANGUNAN DAERAH
JAWA BARAT DAN BANTEN TBK
AND ITS SUBSIDIARIES
CONSOLIDATED STATEMENTS OF
PROFIT OR LOSS AND OTHER
COMPREHENSIVE INCOME (Continued)
For the Years Ended
December 31, 2021 and 2020**
(Expressed in million Rupiah, unless otherwise stated)

	31 Desember/ December 31, 2021	31 Desember/ December 31, 2020
BEBAN NON-OPERASIONAL - NETO	37	(11,033)
NON-OPERATING EXPENSES - NET		(44,098)

**PT BANK PEMBANGUNAN DAERAH
JAWA BARAT DAN BANTEN TBK
DAN ENTITAS ANAKNYA
LAPORAN POSISI KEUANGAN
KONSOLIDASIAN
Per 31 Maret 2022**
(Disajikan dalam jutaan Rupiah, kecuali dinyatakan lain)

**PT BANK PEMBANGUNAN DAERAH
JAWA BARAT DAN BANTEN TBK
AND ITS SUBSIDIARIES
CONSOLIDATED STATEMENTS OF
FINANCIAL POSITION
As of March 31, 2022**
(Expressed in million Rupiah, unless otherwise stated)

**JAWA BARAT DAN BANTEN TBK
DAN ENTITAS ANAKNYA
LAPORAN POSISI KEUANGAN
KONSOLIDASIAN (Lanjutan)
Per 31 Desember 2021 dan 2020**
(Disajikan dalam jutaan Rupiah, kecuali dinyatakan lain)

**JAWA BARAT DAN BANTEN TBK
AND ITS SUBSIDIARIES
CONSOLIDATED STATEMENTS OF
FINANCIAL POSITION (Continued)
As of December 31, 2021 and 2020**
(Expressed in million Rupiah, unless otherwise stated)

	Catatan/ Notes	31 Desember/ December 31, 2021	31 Desember/ December 31, 2020
EKUITAS			
Ekuitas yang dapat ditransferkan kepada entitas induk			
Modal saham			
nilai nominal Rp200			
(nilai penuh) per saham			
Modal dasar:			
Seri A - 9.800.000.000 saham			
Seri B - 6.400.000.000 saham			
Modal ditempatkan dan diantar penuh:			
Seri A - 7.414.714.661 saham			
Per 31 Desember 2021 dan 2020			
Seri B - 2.434.072.500 saham			
Per 31 Desember 2021 dan 2020	3i,29	2.459.897	2.459.897
Tambahan modal diantar	29b, 30	1.858.541	1.858.541
Surplus dari revaluasi aset tetap:		2.301.402	2.080.964
Keuntungan (kerugian) yang belum direalisasi atas aset keuangan yang diukur pada nilai wajar melalui pengakuan komprehensif lain			
- aset tetap pajak tangguhan			(8.577)
- aset keuangan			116.935
Pengukuran kembali liabilitas imbalan kerja pasti - neto		(148.438)	(138.470)
- aset pajak tangguhan			
Saldo laba	2j	3.813.687	3.873.730
- tidak dibentangkan penggunaannya		3.657.863	3.308.127
- telah dibentangkan penggunaannya			
Total ekuitas yang dapat ditransferkan kepada entitas induk		13.036.374	11.868.524
Kapentingan non-pengendali	4i	47.658	46.278
TOTAL EKUITAS		<u>13.084.032</u>	<u>11.914.802</u>
Utang yang merugikan penurunan nilai	2m	(1.303)	(1.303)
		<u>40.821</u>	<u>40.821</u>
Aset tetap dan aset hak guna			
Harga perolehan		6.375.513	5.970.601
Akumulasi penyusutan	2q	(1.819.155)	(1.555.253)
Nilai buku	2p,16	4.556.358	4.415.348
Aset pajak tangguhan - neto	2bb,25c	118,601	100,932
Bunga yang masih akan diterima	17	1,029,390	793,066
Aset lain-lain - neto	2d, 2aa, 2m, 2q, 2r, 2s, 18	1,640,994	1,456,676
TOTAL ASET		<u>158,356,097</u>	<u>140,934,002</u>

**PT BANK PEMBANGUNAN DAERAH
JAWA BARAT DAN BANTEN TBK
DAN ENTITAS ANAKNYA
LAPORAN POSISI KEUANGAN
KONSOLIDASIAN
Per 31 Maret 2022**
(Disajikan dalam jutaan Rupiah, kecuali dinyatakan lain)

**PT BANK PEMBANGUNAN DAERAH
JAWA BARAT DAN BANTEN TBK
AND ITS SUBSIDIARIES
CONSOLIDATED STATEMENTS OF
FINANCIAL POSITION
As of March 31, 2022**
(Expressed in million Rupiah, unless otherwise stated)

	Catatan/ Notes	31 Maret/ March 31, 2022	31 Desember/ December 31, 2021

Lampiran 1. Laporan Keuangan Bank BJB tahun 2022 triwulan 1



**PT BANK PEMBANGUNAN DAERAH
JAWA BARAT DAN BANTEN TBK
DAN ENTITAS ANAKNYA
LAPORAN LABA RUGI DAN PENGHASILAN
KOMPREHENSIF LAIN
KONSOLIDASIAN**

Untuk Periode Tiga Bulan yang Berakhir
Pada tanggal 31 Maret 2022
(Disajikan dalam jutaan Rupiah, kecuali dinyatakan lain)

**PT BANK PEMBANGUNAN DAERAH
JAWA BARAT DAN BANTEN TBI
AND ITS SUBSIDIARIES
CONSOLIDATED STATEMENTS OF
PROFIT OR LOSS AND OTHER
COMPREHENSIVE INCOME**

For the Third- Month Period Ended
March 31, 2022
(Expressed in million Rupiah, unless otherwise stated)

	Catatan/ Notes	2022 Rp	2021 Rp	
LABA SEBELUM				INCOME BEFORE
BEBAN PAJAK		738,135	573,992	TAX EXPENSE
BEBAN PAJAK - NETO	25b	(145,420)	(93,033)	TAX EXPENSE - NET

		40,821	40,821	
Aset tetap				<i>Fixed assets</i>
Harga perolehan		6,407,649	6,375,513	<i>Cost</i>
Akumulasi penyusutan		(1,890,668)	(1,819,155)	<i>Accumulated depreciation</i>
Nilai buku	2p, 16	4,516,981	4,556,358	<i>Book value</i>
Aset pajak tangguhan - neto	2bb, 25c	112,089	118,601	<i>Deferred tax assets - net</i>
Bunga yang masih akan diterima	17	1,110,717	1,029,390	<i>Interest receivables</i>
Aset lain-lain - neto	2m, 2q, 2r, 2s, 18	2,177,087	1,640,994	<i>Other assets - net</i>
TOTAL ASET		167,457,375	158,356,097	TOTAL ASSETS

Catatan keuangan merupakan bagian yang tidak terpisahkan dari

The accompanying notes form an integral part of these

Lampiran 1. Laporan Keuangan Bank BJB tahun 2022 triwulan 2

PT BANK PEMBANGUNAN DAERAH JAWA BARAT DAN BANTEN TBK DAN ENTITAS ANAKNYA LAPORAN POSISI KEUANGAN KONSOLIDASIAN
Per 30 Juni 2022
(Disajikan dalam jutaan Rupiah, kecuali dinyatakan lain)

PT BANK PEMBANGUNAN DAERAH JAWA BARAT DAN BANTEN TBK AND ITS SUBSIDIARIES CONSOLIDATED STATEMENTS OF FINANCIAL POSITION
As of June 30, 2022
(Expressed in million Rupiah, unless otherwise stated)

	Catatan/ Notes	30 Juni/ June 30, 2022 Rp	31 Desember/ December 31, 2021 Rp	
LIABILITAS, DANA SYIRKAH TEMPORER DAN EKUITAS				LIABILITIES, TEMPORARY SYIRKAH FUND AND EQUITY
LIABILITAS				LIABILITIES
Liabilitas segera	2l,19	1,484,315	1,804,558	<i>Obligations due immediately</i>
Simpanan nasabah	2u,20			<i>Deposits from customers</i>
- pihak berelasi	42	24,381,432	11,003,476	<i>related parties -</i>
- pihak ketiga		100,608,460	102,761,034	<i>third parties -</i>
		124,989,892	113,764,510	
Simpanan nasabah - Syariah	2u,20			<i>Deposits from customers - Sharia</i>
- pihak berelasi	42	347	183	<i>related parties -</i>
- pihak ketiga		574,539	614,933	<i>third parties -</i>
		574,886	615,116	
Simpanan dari bank lain	2v,21			<i>Deposits from other banks</i>
- pihak berelasi	42	75,962	98,556	<i>related parties -</i>
- pihak ketiga		1,508,617	1,782,921	<i>third parties -</i>
		1,584,579	1,881,477	
Liabilitas derivatif	2j,8	68,073	-	<i>Derivative payable</i>
Liabilitas akseptasi	2n,14	91,350	163,983	<i>Acceptances payable</i>
Efek hutang yang diterbitkan - neto	1f,2w,22	2,404,105	2,403,547	<i>Debt securities issued - net</i>
Pinjaman yang diterima	2x,23			<i>Borrowings</i>
- pihak ketiga		14,291,196	12,161,667	<i>third parties -</i>
Estimasi kerugian				<i>Estimated losses on</i>
komitmen dan kontinjensi	2nn,24	11,798	23,756	<i>commitments and contingencies</i>
Hutang pajak	2bb,25a	55,239	129,213	<i>Taxes payable</i>
Bunga yang masih harus dibayar dan bagi hasil	26	169,349	168,674	<i>Interest payable and revenue sharing</i>
Liabilitas pajak tangguhan - neto	2bb,25c	-	-	<i>Deferred tax liability - net</i>
Liabilitas imbalan kerja	2cc, 40	181,337	203,356	<i>Employee benefits liability</i>
Liabilitas lain-lain	27	1,176,180	1,647,025	<i>Other liabilities</i>
Obligasi Subordinasi	31	3,985,585	2,988,492	<i>Subordinated Bonds</i>
Total Liabilitas		151,067,884	137,955,374	Total Liabilities

	Catatan/ Notes	2022 Rp	2021 Rp	
LABA SEBELUM BEBAN PAJAK				INCOME BEFORE TAX EXPENSE
BEBAN PAJAK - NETO	25b	(294,826)	(237,188)	TAX EXPENSE - NET
LABA TAHUN BERJALAN		1,197,843	924,419	INCOME FOR THE YEAR

PT BANK PEMBANGUNAN DAERAH JAWA BARAT DAN BANTEN TBK DAN ENTITAS ANAKNYA LAPORAN POSISI KEUANGAN KONSOLIDASIAN
Per 30 Juni 2022
(Disajikan dalam jutaan Rupiah, kecuali dinyatakan lain)

PT BANK PEMBANGUNAN DAERAH JAWA BARAT DAN BANTEN TBK AND ITS SUBSIDIARIES CONSOLIDATED STATEMENTS OF FINANCIAL POSITION
As of June 30, 2022
(Expressed in million Rupiah, unless otherwise stated)

	Catatan/ Notes	30 Juni/ June 30, 2022 Rp	31 Desember/ December 31, 2021 Rp	
EKUITAS				EQUITY
Ekuitas yang dapat didistribusikan kepada entitas induk				<i>Equity attributable to equity holders of the parent entity</i>
Modal saham				<i>Share capital</i>
nilai nominal Rp250 (nilai penuh) per saham				<i>Rp250 (full amount) per value per share</i>
Modal dasar:				<i>Authorized capital:</i>
Seri A - 9.600.000.000 saham				<i>Class A - 9,600,000,000 shares</i>
Seri B - 6.400.000.000 saham				<i>Class B - 6,400,000,000 shares</i>
Modal ditempatkan dan disetor penuh:				<i>Issued and fully paid capital:</i>
Seri A - 7.414.714.661 saham Per 30 Juni 2022 dan 31 Desember 2021				<i>Class A - 7,414,714,661 shares As of June 30, 2022 and December 31, 2021</i>
Seri B - 3.106.729.025 dan 2.424.072.500 saham Per 30 Juni 2022 dan 31 Desember 2021	2li,29	2,630,361	2,459,697	<i>Class B - 3,106,729,025 and 2,424,072,500 shares As of June 30, 2022 and December 31, 2021</i>
Tambahan modal disetor	30	1,812,876	1,058,541	<i>Additional paid in capital</i>
Surplus dari revaluasi aset tetap		2,201,402	2,201,402	<i>Revaluation surplus of fixed assets</i>
Keuntungan (kerugian) yang belum direalisasi atas aset keuangan yang diukur pada nilai wajar melalui penghasilan komprehensif lain	2ad			<i>Unrealized gains (losses) from financial asset measured at fair value through other comprehensive income</i>
- setelah pajak tangguhan		(611,490)	(8,577)	<i>net of deferred tax -</i>
Pengukuran kembali program imbalan pasti	2ad			<i>Remeasurement of defined benefit plan</i>
- setelah pajak tangguhan		(104,104)	(146,439)	<i>- net of deferred tax</i>
Saldo laba	2ak			<i>Retained earnings</i>
- telah ditentukan penggunaannya		4,785,384	3,813,887	<i>appropriated -</i>
- belum ditentukan penggunaannya		2,874,328	3,657,863	<i>unappropriated -</i>
Total ekuitas yang dapat didistribusikan kepada entitas induk		13,588,757	13,036,374	Total equity attributable to equity holders of the parent entity
Kepentingan non-pengendali	2b,43	13,666	47,659	<i>Non-controlling interest</i>
Total ekuitas		13,602,423	13,084,033	Total equity
Penyerahan saham	2o,15,42	42,124	42,124	<i>Investment in shares</i>
Cadangan kerugian penurunan nilai	2m	(1,303)	(1,303)	<i>Allowance for impairment losses</i>
		40,821	40,821	
Aset tetap				<i>Fixed assets</i>
Harga perolehan		6,521,132	6,375,513	<i>Cost</i>
Akumulasi penyusutan		(1,960,444)	(1,819,155)	<i>Accumulated depreciation</i>
Nilai buku	2p,16	4,560,688	4,556,358	<i>Book value</i>
Aset pajak tangguhan - neto	2bb,25c	65,978	118,601	<i>Deferred tax assets - net</i>
Bunga yang masih akan diterima	17	1,135,345	1,029,390	<i>Interest receivables</i>
Aset lain-lain - neto	2m,2q,2r,2s,18	2,264,607	1,640,994	<i>Other assets - net</i>
TOTAL ASET		172,372,991	168,366,097	TOTAL ASSETS

Lampiran 1. Laporan Keuangan Bank BJB tahun 2022 triwulan 3

**PT BANK PEMBANGUNAN DAERAH
JAWA BARAT DAN BANTEN TBK
DAN ENTITAS ANAKNYA
LAPORAN POSISI KEUANGAN
KONSOLIDASIAN**
Per 30 September 2022
(Disajikan dalam jutaan Rupiah, kecuali dinyatakan lain)

**PT BANK PEMBANGUNAN DAERAH
JAWA BARAT DAN BANTEN TBK
AND ITS SUBSIDIARIES
CONSOLIDATED STATEMENTS OF
FINANCIAL POSITION**
As of September 30, 2022
(Expressed in million Rupiah, unless otherwise stated)

PT BANK PEMBANGUNAN DAERAH JAWA BARAT DAN BANTEN TBK DAN ENTITAS ANAKNYA LAPORAN POSISI KEUANGAN KONSOLIDASIAN Per 30 September 2022 (Disajikan dalam jutaan Rupiah, kecuali dinyatakan lain)	Catatan/ Notes	30 September/ September 30, 2022 Rp	31 Desember/ December 31, 2021 Rp	PT BANK PEMBANGUNAN DAERAH JAWA BARAT DAN BANTEN TBK AND ITS SUBSIDIARIES CONSOLIDATED STATEMENTS OF FINANCIAL POSITION As of September 30, 2022 (Expressed in million Rupiah, unless otherwise stated)
LIABILITAS, DANA SYIRKAH TEMPORER DAN EKUITAS				LIABILITIES, TEMPORARY SYIRKAH FUND AND EQUITY
LIABILITAS				LIABILITIES
Liabilitas segera	2t,19	1,549,686	1,804,558	Obligations due immediately
Simpanan nasabah	2u,20			Deposits from customers
- pihak berelasi	43	25,992,253	11,003,476	related parties -
- pihak ketiga		90,529,476	102,761,034	third parties -
		116,521,729	113,764,510	
Simpanan nasabah - Syariah	2u,20			Deposits from customers - Sharia
- pihak berelasi	43	301	183	related parties -
- pihak ketiga		596,992	614,933	third parties -
		597,293	615,116	
Simpanan dari bank lain	2v,21			Deposits from other banks
- pihak berelasi	43	76,869	98,556	related parties -
- pihak ketiga		3,103,054	1,782,921	third parties -
		3,179,923	1,881,477	
Liabilitas derivatif	2j,8	53,318	-	Derivative payable
Liabilitas akseptasi	2n,14	168,028	163,983	Acceptances payable
Efek hutang yang diterbitkan - neto	1f,2w,23	2,404,506	2,403,547	Debt securities issued - net
Efek-efek yang dijual dengan janji dibeli kembali	2h,2m,22	1,330,158	-	Marketable securities sold under agreements to repurchase
Pinjaman yang diterima	2x,24			Borrowings
- pihak ketiga		16,668,063	12,161,667	third parties -
Estimasi kerugian				Estimated losses on
komitmen dan kontinjensi	2nn,25	13,622	23,756	commitments and contingencies
Hutang pajak	2bb,26a	32,946	129,213	Taxes payable
Bunga yang masih harus dibayar dan bagi hasil	27	170,513	168,674	Interest payable and revenue sharing
Liabilitas pajak tangguhan - neto	2bb,26c	-	-	Deferred tax liability - net
Liabilitas imbalan kerja	2cc, 41	227,488	203,356	Employee benefits liability
Liabilitas lain-lain	28	1,390,509	1,647,025	Other liabilities
Obligasi Subordinasi	32	3,986,249	2,988,492	Subordinated Bonds
Total Liabilitas		148,294,031	137,955,374	Total Liabilities

Catatan/ Notes	30 September/ September 30, 2022 Rp	31 Desember/ December 31, 2021 Rp	EQUITY
			EQUITY
			Equity attributable to equity holders of the parent entity
			Share capital
			Rp250 (full amount) par value per share
			Authorized capital:
			Class A - 9,600,000,000 shares
			Class B - 6,400,000,000 shares
			Issued and fully paid capital:
			Class A - 7,414,714,661 shares As of September 30, 2022 and December 31, 2021
			Class B - 3,106,729,025 and 2,424,072,500 shares As of September 30, 2022 and December 31, 2021
			Additional paid in capital
			Revaluation surplus of fixed assets
			Unrealized gains (losses) from financial asset measured at fair Value through other comprehensive income net of deferred tax-
			Remeasurement of defined benefit plan - net of deferred tax
			Retained earnings
			appropriated - unappropriated -
			Total equity attributable to equity holders of the parent entity
			Non-controlling interest
			Total equity
			TOTAL LIABILITIES AND EQUITY
			Investment in shares
			Allowance for impairment losses
			Fixed assets
			Cost
			Accumulated depreciation
			Book value
			Deferred tax assets - net
			Interest receivables
			Other assets - net
			TOTAL ASSETS

**PT BANK PEMBANGUNAN DAERAH
JAWA BARAT DAN BANTEN TBK
DAN ENTITAS ANAKNYA
LAPORAN LABA RUGI DAN PENGHASILAN
KOMPREHENSIF LAIN
KONSOLIDASIAN**
Untuk Periode Sembilan Bulan yang Berakhir
Pada tanggal 30 September 2022
(Disajikan dalam jutaan Rupiah, kecuali dinyatakan lain)

**PT BANK PEMBANGUNAN DAERAH
JAWA BARAT DAN BANTEN TBK
AND ITS SUBSIDIARIES
CONSOLIDATED STATEMENTS OF
PROFIT OR LOSS AND OTHER
COMPREHENSIVE INCOME**
For the Nine- Month Period Ended
September 30, 2022
(Expressed in million Rupiah, unless otherwise stated)

	Catatan/ Notes	2022 Rp	2021 Rp	
LABA SEBELUM BEBAN PAJAK		2,220,678	1,801,226	INCOME BEFORE TAX EXPENSE
BEBAN PAJAK - NETO	28b	(437,888)	(388,556)	TAX EXPENSE - NET
LABA TAHUN BERJALAN		1,782,790	1,412,670	INCOME FOR THE YEAR

Lampiran 1. Laporan Keuangan Bank BJB tahun 2022 triwulan 4

**PT BANK PEMBANGUNAN DAERAH
JAWA BARAT DAN BANTEN TBK
DAN ENTITAS ANAKNYA
LAPORAN POSISI KEUANGAN
KONSOLIDASIAN (Lanjutan)
Per 31 Desember 2022 dan 2021
(Disajikan dalam jutaan Rupiah, kecuali dinyatakan lain)**

**PT BANK PEMBANGUNAN DAERAH
JAWA BARAT DAN BANTEN TBK
AND ITS SUBSIDIARIES
CONSOLIDATED STATEMENTS OF
FINANCIAL POSITION (Continued)
As of December 31, 2022 and 2021
(Expressed in million Rupiah, unless otherwise stated)**

	Catatan/ Notes	31 Desember/ December 31, 2022	31 Desember/ December 31, 2021
LIABILITAS, DANA SYIRKAH TEMPORER DAN EKUITAS			
LIABILITAS			
Liabilitas segera	2d, 2e, 18	2,403,881	1,904,558
Simpanan nasabah	2d, 2e, 20		
- pihak berelasi	2e, 42	9,884,589	11,003,476
- pihak ketiga		112,134,754	102,781,034
		<u>122,019,343</u>	<u>113,784,510</u>
Simpanan nasabah - Syariah	2d, 2e, 20		
- pihak berelasi	2e, 42	274	183
- pihak ketiga		795,755	814,933
		<u>795,979</u>	<u>815,116</u>
Simpanan dari bank lain	2d, 2e, 21		
- pihak berelasi	2e, 42	96,339	98,500
- pihak ketiga		4,395,451	1,782,821
		<u>4,491,790</u>	<u>1,881,471</u>
Liabilitas derivatif	2d, 2e, 8	2,297	-
Liabilitas akseptasi	2d, 2e, 14	227,970	183,983
Eks-efek yang dijual dengan janji dibeli kembali	2h, 2m, 22	3,081,163	-
Eks-utang yang diterbitkan	2d, 1f, 2a, 23	3,871,481	2,403,547
Pinjaman yang diterima	2d, 2e, 24		
- pihak ketiga		17,533,761	12,181,687
Estimasi kerugian komitmen dan kontinjensi	2m, 25	10,747	23,756
Utang pajak	2bb, 2ba	139,347	129,213
Bunga yang masih harus dibayar dan bagi hasil	27	254,180	198,874
Liabilitas imbalan kerja pasti	2e, 41	291,904	203,356
Liabilitas lain-lain	2d, 28	1,347,865	1,847,025
Obligasi subordinasi	2d, 32	3,870,163	2,958,492
TOTAL LIABILITAS		<u>158,120,881</u>	<u>137,955,374</u>
Tambah modal disetor	2h, 31	2,000,000	2,430,000
Surplus dari revaluasi aset tetap		1,812,876	1,058,541
Keuntungan (kerugian) yang belum direalisasi atas aset keuangan yang diukur pada nilai wajar melalui penghasilan komprehensif lain		2,169,577	2,201,402
- setelah pajak tangguhan		(420,813)	(8,577)
Pengukuran kembali liabilitas imbalan kerja pasti		(166,272)	(146,439)
- setelah pajak tangguhan			
Saldo laba	2j		
- telah ditentukan penggunaannya		4,785,382	3,813,887
- belum ditentukan penggunaannya		3,947,964	3,657,863
Total ekuitas yang dapat diatribusikan kepada entitas induk		14,759,075	13,036,374
Kepentingan non-pengendali	44	(13,089)	47,659
TOTAL EKUITAS		<u>14,745,986</u>	<u>13,084,033</u>

	Catatan/ Notes	31 Desember/ December 31, 2022	31 Desember/ December 31, 2021
PENDAPATAN BUNGA DAN SYARIAH			
Pendapatan bunga	2y, 34	12,816,082	12,425,703
Pendapatan syariah	2y, 34	772,467	720,558
Pendapatan provisi dan komisi	2z, 34	35,228	60,720
Pendapatan provisi dan komisi syariah	2z, 34	12,197	7,462
		<u>13,635,974</u>	<u>13,214,443</u>
BEBAN BUNGA DAN BAGI HASIL SYARIAH	2y, 35	(5,227,996)	(5,313,916)
PENDAPATAN BUNGA DAN SYARIAH NETO		<u>8,407,978</u>	<u>7,900,527</u>
PENDAPATAN OPERASIONAL LAINNYA	36		
Provisi dan komisi selain dari kredit yang diberikan		1,051,115	802,774
Penerimaan kembali kredit yang telah dihapus buku		365,404	391,947
Keuntungan transaksi valuta asing - neto		23,826	58,686
Keuntungan dari penjualan surat berharga yang diperdagangkan - neto		49,315	325,132
Lain-lain		150,028	139,708
		<u>1,639,688</u>	<u>1,718,247</u>
BEBAN OPERASIONAL LAINNYA	37		
Beban umum dan administrasi		(2,744,760)	(2,701,546)
Beban tenaga kerja dan tunjangan		(3,242,167)	(2,922,119)
Penyisihan kerugian penurunan nilai atas aset keuangan yang non keuangan - neto		(223,976)	(626,103)
Kerugian yang belum direalisasi dari perubahan nilai wajar surat berharga yang diperdagangkan - neto		-	(58,176)
Kerugian dari penjualan surat berharga yang diukur pada nilai wajar melalui laba rugi - neto		(92,808)	-
Pembalikan kerugian komitmen dan kontinjensi		13,192	6,010
Lain-lain		(908,289)	(718,225)
		<u>(7,198,808)</u>	<u>(7,020,159)</u>
LABA OPERASIONAL BEBAN NON-OPERASIONAL - NETO	38	2,848,858	2,598,615
		(13,240)	(11,033)
LABA SEBELUM BEBAN PAJAK		2,835,618	2,587,582
BEBAN PAJAK - NETO	2bb, 2bc	(590,336)	(568,928)
LABA TAHUN BERJALAN		<u>2,245,282</u>	<u>2,018,654</u>
Akumulasi penyusutan	2q	(2,119,791)	(1,819,155)
Nilai buku	2p, 16	4,563,249	4,556,358
Aset pajak tangguhan - neto	2bb, 2bc	189,749	118,601
Bunga yang masih akan diterima	17	1,169,105	1,029,390
Aset lain-lain - neto	2d, 2aa, 2m, 2q, 2r, 2s, 18	2,545,516	1,640,994
TOTAL ASET		<u>181,241,291</u>	<u>158,356,097</u>

(*) Disajikan di Bawah Catatan 57)

Lampiran 1. Laporan Keuangan Bank BJB tahun 2023 triwulan 1

PT BANK PEMBANGUNAN DAERAH JAWA BARAT DAN BANTEN TBK DAN ENTITAS ANAKNYA LAPORAN POSISI KEUANGAN KONSOLIDASIAN
Per 31 Maret 2023
(Disajikan dalam jutaan Rupiah, kecuali dinyatakan lain)

	Catatan/ Notes	31 Maret/ March 31, 2023	31 Desember/ December 31, 2022	
LIABILITAS, DANA SYIRKAH TEMPORER DAN EKUITAS				LIABILITIES, TEMPORARY SYIRKAH FUND AND EQUITY
LIABILITAS				LIABILITIES
Liabilitas segera	2t,19	1,702,200	2,403,981	Obligations due immediately
Simpanan nasabah	2u,20			Deposits from customers
- pihak berelasi	43	17,989,772	9,884,589	related parties -
- pihak ketiga		103,293,824	112,134,754	third parties -
		121,283,596	122,019,343	
Simpanan nasabah - Syariah	2u,20			Deposits from customers - Sharia
- pihak berelasi	43	1,256	274	related parties -
- pihak ketiga		646,459	795,705	third parties -
		647,715	795,979	
Simpanan dari bank lain	2v,21			Deposits from other banks
- pihak berelasi	43	53,416	96,339	related parties -
- pihak ketiga		2,274,776	4,365,451	third parties -
		2,328,192	4,461,790	
Liabilitas derivatif	2j,8	94	2,207	Derivative payable
Liabilitas akseptasi	2n,14	617,563	227,970	Acceptances payable
Efek hutang yang diterbitkan - neto	1f,2w,23	1,871,867	1,871,461	Debt securities issued - net
Efek-efek yang dijual dengan janji dibeli kembali	2h,2m,22	460,979	3,081,103	Marketable securities sold under agreements to repurchase
Pinjaman yang diterima	2x,24			Borrowings
- pihak ketiga		17,985,509	17,533,761	third parties -
Estimasi kerugian				Estimated losses on
komitmen dan kontinjensi	2nn,25	15,449	10,747	commitments and contingencies
Hutang pajak	2bb,26a	70,557	139,347	Taxes payable
Bunga yang masih harus dibayar dan bagi hasil	27	245,703	254,160	Interest payable and revenue sharing
Liabilitas imbalan kerja	2cc, 41	257,736	291,904	Employee benefits liability
Liabilitas lain-lain	28	1,586,222	1,347,965	Other liabilities
Obligasi Subordinasi	32	3,679,960	3,679,163	Subordinated Bonds
Total Liabilitas		152,753,342	158,120,881	Total Liabilities

PT BANK PEMBANGUNAN DAERAH JAWA BARAT DAN BANTEN TBK DAN ENTITAS ANAKNYA LAPORAN LABA RUGI DAN PENGHASILAN KOMPREHENSIF LAIN KONSOLIDASIAN
Untuk Periode Tiga Bulan yang Berakhir Pada tanggal 31 Maret 2023
(Disajikan dalam jutaan Rupiah, kecuali dinyatakan lain)

PT BANK PEMBANGUNAN DAERAH JAWA BARAT DAN BANTEN TBK DAN ENTITAS ANAKNYA CONSOLIDATED STATEMENTS OF PROFIT OR LOSS AND OTHER COMPREHENSIVE INCOME
For the Third- Month Period Ended March 31, 2023
(Expressed in million Rupiah, unless otherwise stated)

	Catatan/ Notes	2023	2022	
LABA SEBELUM BEBAN PAJAK		446,190	738,136	INCOME BEFORE TAX EXPENSE

PT BANK PEMBANGUNAN DAERAH JAWA BARAT DAN BANTEN TBK DAN ENTITAS ANAKNYA LAPORAN POSISI KEUANGAN KONSOLIDASIAN
Per 31 Maret 2023
(Disajikan dalam jutaan Rupiah, kecuali dinyatakan lain)

PT BANK PEMBANGUNAN DAERAH JAWA BARAT DAN BANTEN TBK DAN ENTITAS ANAKNYA CONSOLIDATED STATEMENTS OF FINANCIAL POSITION
As of March 31, 2023
(Expressed in million Rupiah, unless otherwise stated)

	Catatan/ Notes	31 Maret/ March 31, 2023	31 Desember/ December 31, 2022	
EKUITAS				EQUITY
Ekuitas yang dapat didistribusikan kepada entitas induk				Equity attributable to equity holders of the parent entity
Modal saham				Share capital
nilai nominal Rp250 (nilai penuh) per saham				Rp250 (full amount) par value per share
Modal dasar:				Authorized capital:
Seri A - 9.600.000.000 saham				Class A - 9,600,000,000 shares
Seri B - 6.400.000.000 saham				Class B - 6,400,000,000 shares
Modal ditempatkan dan disetor penuh:				Issued and fully paid capital:
Seri A - 7.414.714.661 saham Per 31 Maret 2023 dan 31 Desember 2022				Class A - 7,414,714,661 shares As of March 31, 2023 and December 31, 2022
Seri B - 2.424.072.500 saham Per 31 Maret 2023 dan 31 Desember 2022	2i,30	2,630,361	2,630,361	Class B - 2,424,072,500 shares As of March 31, 2023 and December 31, 2022
Tambahan modal disetor	31	1,812,876	1,812,876	Additional paid in capital
Surplus dari revaluasi aset tetap				Revaluation surplus of fixed assets
Keuntungan (kerugian) yang belum direalisasi atas aset keuangan yang diukur pada nilai wajar melalui penghasilan komprehensif lain	2ad	2,169,577	2,169,577	Unrealized gains (losses) from financial asset measured at fair value through other comprehensive income
- setelah pajak tangguhan		(348,246)	(420,813)	net of deferred tax-
Pengukuran kembali program imbalan pasti	2ad			Remeasurement of defined benefit plan
- setelah pajak tangguhan		(152,793)	(166,272)	- net of deferred tax
Saldo laba	2ak			Retained earnings
- telah ditentukan penggunaannya		4,785,382	4,785,382	appropriated -
- belum ditentukan penggunaannya		4,319,608	3,947,964	unappropriated -
Total ekuitas yang dapat didistribusikan kepada entitas induk		15,216,765	14,759,075	Total equity attributable to equity holders of the parent entity
Kepentingan non-pengendali	2b,44	(18,569)	(13,089)	Non-controlling interest
Total ekuitas		15,198,196	14,745,986	Total equity
Cadangan kerugian penurunan nilai	2m	(1,303)	(1,303)	Allowance for impairment losses
		140,790	140,790	
Aset tetap				Fixed assets
Harga perolehan		6,815,751	6,683,040	Cost
Akumulasi penyusutan		(2,198,390)	(2,119,791)	Accumulated depreciation
Nilai buku	2p,16	4,617,361	4,563,249	Book value
Aset pajak tangguhan - neto	2bb,26c	177,976	189,749	Deferred tax assets - net
Bunga yang masih akan diterima	17	1,201,018	1,169,105	Interest receivables
Aset lain-lain - neto	2m,2q,2r,2s,18	2,782,546	2,545,516	Other assets - net
TOTAL ASET		175,861,947	181,241,291	TOTAL ASSETS

Lampiran 1. Laporan Keuangan Bank BJB tahun 2023 triwulan 2

PT BANK PEMBANGUNAN DAERAH JAWA BARAT DAN BANTEN TBK DAN ENTITAS ANAKNYA LAPORAN POSISI KEUANGAN KONSOLIDASIAN Per 30 Juni 2023 (Disajikan dalam jutaan Rupiah, kecuali dinyatakan lain)		PT BANK PEMBANGUNAN DAERAH JAWA BARAT DAN BANTEN TBK AND ITS SUBSIDIARIES CONSOLIDATED STATEMENTS OF FINANCIAL POSITION As of June 30, 2023 (Expressed in million Rupiah, unless otherwise stated)	
	Catatan/ Notes	30 Juni/ June 30, 2023	31 Desember/ December 31, 2022
LIABILITAS, DANA SYIRKAH TEMPORER DAN EKUITAS			
LIABILITAS			
Liabilitas segera	2i,19	2,098,053	2,403,981
Simpanan nasabah	2u,20		
- pihak berelasi	43	17,018,384	9,884,589
- pihak ketiga		103,313,220	112,134,754
		120,331,604	122,019,343
Simpanan nasabah - Syariah	2u,20		
- pihak berelasi	43	318	274
- pihak ketiga		799,788	795,705
		800,106	795,979
Simpanan dari bank lain	2v,21		
- pihak berelasi	43	77,685	96,339
- pihak ketiga		3,200,344	4,365,451
		3,278,029	4,461,790
Liabilitas derivatif	2j,8	16,372	2,207
Liabilitas akseptasi	2n,14	156,742	227,970
Efek-efek yang dijual dengan janji dibeli kembali	2h,2m,22	2,941,521	3,081,103
Efek hutang yang diterbitkan - neto	1f,2w,23	1,872,132	1,871,461
Pinjaman yang diterima	2x,24		
- pihak ketiga		18,089,056	17,533,761
Estimasi kerugian			
komitmen dan kontinjensi	2nn,25	17,521	10,747
Hutang pajak	2bb,26a	61,595	139,347
Bunga yang masih harus dibayar dan bagi hasil	27	245,149	254,160
Liabilitas imbalan kerja	2rr, 41	281,889	291,904
Liabilitas lain-lain	28	947,807	1,347,965
Obligasi Subordinasi	32	3,680,482	3,679,163
TOTAL LIABILITAS		154,818,058	158,120,881

**PT BANK PEMBANGUNAN DAERAH
JAWA BARAT DAN BANTEN TBK
DAN ENTITAS ANAKNYA
LAPORAN LABA RUGI DAN PENGHASILAN
KOMPREHENSIF LAIN
KONSOLIDASIAN**
Untuk Periode Enam Bulan yang Berakhir
Pada tanggal 30 Juni 2023
(Disajikan dalam jutaan Rupiah, kecuali dinyatakan lain)

**PT BANK PEMBANGUNAN DAERAH
JAWA BARAT DAN BANTEN TBK
AND ITS SUBSIDIARIES
CONSOLIDATED STATEMENTS OF
PROFIT OR LOSS AND OTHER
COMPREHENSIVE INCOME**
For the Sixth- Month Period Ended
June 30, 2023
(Expressed in million Rupiah, unless otherwise stated)

	Catatan/ Notes	2023	2022
LABA SEBELUM			
BEBAN PAJAK		1,103,332	1,492,669
BEBAN PAJAK - NETO	26b	(194,578)	(294,826)
LABA TAHUN BERJALAN		908,754	1,197,843
			INCOME BEFORE TAX EXPENSE TAX EXPENSE - NET INCOME FOR THE YEAR

**PT BANK PEMBANGUNAN DAERAH
JAWA BARAT DAN BANTEN TBK
DAN ENTITAS ANAKNYA
LAPORAN POSISI KEUANGAN
KONSOLIDASIAN**
Per 30 Juni 2023
(Disajikan dalam jutaan Rupiah, kecuali dinyatakan lain)

**PT BANK PEMBANGUNAN DAERAH
JAWA BARAT DAN BANTEN TBK
AND ITS SUBSIDIARIES
CONSOLIDATED STATEMENTS OF
FINANCIAL POSITION**
As of June 30, 2023
(Expressed in million Rupiah, unless otherwise stated)

	Catatan/ Notes	30 Juni/ June 30, 2023	31 Desember/ December 31, 2022
EKUITAS			
Ekuitas yang dapat diatribusikan kepada entitas induk			
Modal saham			
nilai nominal Rp250			
(nilai penuh) per saham			
Modal dasar:			
Seri A - 9.600.000.000 saham			Class A - 9.600.000.000 shares
Seri B - 6.400.000.000 saham			Class B - 6.400.000.000 shares
Modal ditempatkan dan disetor penuh:			Issued and fully paid capital:
Seri A - 7.414.714.661 saham			Class A - 7.414.714.661 shares
Per 30 Juni 2023 dan 31 Desember 2022			As of June 30, 2023 and December 31, 2022
Seri B - 2.424.072.500 saham			Class B - 2.424.072.500 shares
Per 30 Juni 2023 dan 31 Desember 2022			As of June 30, 2023 and December 31, 2022
Tambahan modal disetor	2ii,30	2,630,361	2,630,361
Surplus dari revaluasi aset tetap	31	1,812,876	1,812,876
Keuntungan (kerugian) yang belum direalisasi atas aset keuangan yang diukur pada nilai wajar melalui penghasilan komprehensif lain	2ad	2,169,577	2,169,577
- setelah pajak tangguhan		(101,188)	(420,813)
Pengukuran kembali	2ad		
Liabilitas imbalan kerja pasti			
- setelah pajak tangguhan		(158,522)	(166,272)
Saldo laba	2ak		
- telah ditentukan penggunaannya		4,783,244	4,785,382
- belum ditentukan penggunaannya		3,767,243	3,947,964
Total ekuitas yang dapat diatribusikan kepada entitas induk		14,903,591	14,759,075
Kepentingan non-pengendali	2b,44	(24,923)	(13,089)
TOTAL EKUITAS		14,878,668	14,745,986
Penyertaan saham	2o,15,43	158,152	225,596
Cadangan kerugian penurunan nilai	2m	150,048	142,093
Aset tetap		(1,303)	(1,303)
Harga perolehan		148,745	140,790
Akumulasi penyusutan			
Nilai buku		6,963,825	6,683,040
Aset pajak tangguhan - neto	2p,16 2bb,26c	(2,285,400)	(2,119,791)
Bunga yang masih akan diterima	17	4,678,425	4,563,249
Aset lain-lain - neto	2m,2q,2r,2s,18	140,413	189,749
TOTAL ASET		177,694,139	181,241,291

EQUITY
Equity attributable to equity
holders of the parent entity
Share capital
Rp250 (full amount)
par value per share
Authorized capital:
Class A - 9.600.000.000 shares
Class B - 6.400.000.000 shares
Issued and fully paid capital:
Class A - 7.414.714.661 shares
As of June 30, 2023 and December
31, 2022
Class B - 2.424.072.500 shares
As of June 30, 2023 and
December 31, 2022
Additional paid in capital
Revaluation surplus of fixed assets
Unrealized gains (losses) from
financial asset measured at fair
Value through other
comprehensive income
net of deferred tax-
Remeasurement
of defined benefit liability
- net of deferred tax
Retained earnings
appropriated -
unappropriated -
Total equity attributable to equity
holders of the parent entity
Non-controlling interest
TOTAL EQUITY
Investment in shares
Allowance for impairment losses
Fixed assets
Cost
Accumulated depreciation
Book value
Deferred tax assets - net
Interest receivables
Other assets - net
TOTAL ASSETS

Lampiran 1. Laporan Keuangan Bank BJB tahun 2023 triwulan 3

**PT BANK PEMBANGUNAN DAERAH
JAWA BARAT DAN BANTEN TBK
DAN ENTITAS ANAKNYA
LAPORAN POSISI KEUANGAN
KONSOLIDASIAN**
Per 30 September 2023
(Disajikan dalam jutaan Rupiah, kecuali dinyatakan lain)

**PT BANK PEMBANGUNAN DAERAH
JAWA BARAT DAN BANTEN TBK
AND ITS SUBSIDIARIES
CONSOLIDATED STATEMENTS OF
FINANCIAL POSITION**
As of September 30, 2023
(Expressed in million Rupiah, unless otherwise stated)

**PT BANK PEMBANGUNAN DAERAH
JAWA BARAT DAN BANTEN TBK
DAN ENTITAS ANAKNYA
LAPORAN POSISI KEUANGAN
KONSOLIDASIAN**
Per 30 September 2023
(Disajikan dalam jutaan Rupiah, kecuali dinyatakan lain)

**PT BANK PEMBANGUNAN DAERAH
JAWA BARAT DAN BANTEN TBK
AND ITS SUBSIDIARIES
CONSOLIDATED STATEMENTS OF
FINANCIAL POSITION**
As of September 30, 2023
(Expressed in million Rupiah, unless otherwise stated)

	Catatan/ Notes	30 September/ September 30, 2023	31 Desember/ December 31, 2022
LIABILITAS, DANA SYIRKAH TEMPORER DAN EKUITAS			
LIABILITAS			
Liabilitas segera	2i,19	1,723,342	2,403,981
Simpanan nasabah	2u,20		
- pihak berelasi	43	16,997,650	9,884,589
- pihak ketiga		104,868,458	112,134,754
		121,866,108	122,019,343
Simpanan nasabah - Syariah	2u,20		
- pihak berelasi	43	215	274
- pihak ketiga		792,646	795,705
		792,861	795,979
Simpanan dari bank lain	2v,21		
- pihak berelasi	43	95,253	96,339
- pihak ketiga		3,631,586	4,365,451
		3,726,839	4,461,790
Liabilitas derivatif	2j,8	18,690	2,207
Liabilitas akseptasi	2n,14	130,857	227,970
Efek-efek yang dijual dengan janji dibeli kembali	2h,2m,22	2,821,601	3,081,103
Efek hutang yang diterbitkan - neto	1f,2w,23	958,445	1,871,461
Pinjaman yang diterima	2x,24		
- pihak ketiga		18,549,204	17,533,761
Estimasi kerugian			
komitmen dan kontinjensi	2nn,25	8,137	10,747
Hutang pajak	2bb,26a	69,937	139,347
Bunga yang masih harus dibayar dan bagi hasil	27	238,436	254,160
Liabilitas imbalan kerja	2cc, 41	300,677	291,904
Liabilitas lain-lain	28	1,137,683	1,347,965
Obligasi Subordinasi	32	3,679,353	3,679,163
TOTAL LIABILITAS		156.022.170	158.120.881

	LIABILITIES, TEMPORARY SYIRKAH FUND AND EQUITY
	LIABILITIES
	<i>Obligations due immediately</i>
	<i>Deposits from customers</i>
	<i>related parties -</i>
	<i>third parties -</i>
	<i>Deposits from customers - Sharia</i>
	<i>related parties -</i>
	<i>third parties -</i>
	<i>Deposits from other banks</i>
	<i>related parties -</i>
	<i>third parties -</i>
	<i>Derivative payable</i>
	<i>Acceptances payable</i>
	<i>Marketable securities sold</i>
	<i>under agreements to repurchase</i>
	<i>Debt securities issued - net</i>
	<i>Borrowings</i>
	<i>third parties -</i>
	<i>Estimated losses on</i>
	<i>commitments and contingencies</i>
	<i>Taxes payable</i>
	<i>Interest payable and revenue</i>
	<i>sharing</i>
	<i>Employee benefits liability</i>
	<i>Other liabilities</i>
	<i>Subordinated Bonds</i>
	TOTAL LIABILITIES

	Catatan/ Notes	30 September/ September 30, 2023	31 Desember/ December 31, 2022
EKUITAS			
Ekuitas yang dapat diatribusikan kepada entitas induk			
Modal saham			
nilai nominal Rp250 (nilai penuh) per saham			
Modal dasar:			
Seri A - 9.600.000.000 saham			
Seri B - 6.400.000.000 saham			
Modal ditempatkan dan disetor penuh:			
Seri A - 7.414.714.661 saham Per 30 September 2023 dan 31 Desember 2022			
Seri B - 2.424.072.500 saham Per 30 September 2023 dan 31 Desember 2022			
Tambahan modal disetor	2ii,30	2,630,361	2,630,361
Surplus dari revaluasi aset tetap	31	1,812,876	1,812,876
Keuntungan (kerugian) yang belum direalisasi atas aset keuangan yang diukur pada nilai wajar melalui penghasilan komprehensif lain	2ad	(495,022)	(420,813)
- setelah pajak tangguhan			
Pengukuran kembali	2ad		
Liabilitas imbalan kerja pasti			
- setelah pajak tangguhan		(139,011)	(166,272)
Saldo laba	2ak		
- telah ditentukan penggunaannya		4,782,510	4,785,382
- belum ditentukan penggunaannya		4,281,999	3,947,964
Total ekuitas yang dapat diatribusikan kepada entitas induk		15,043,290	14,759,075
Kepentingan non-pengendali	2b,44	(30,746)	(13,089)
TOTAL EKUITAS		15,012,544	14,745,986
Harga perolehan		7,128,646	6,683,040
Akumulasi penyusutan		(2,388,877)	(2,119,791)
Nilai buku	2p,16	4,739,769	4,563,249
Aset pajak tangguhan - neto	2bb,26c	140,641	189,749
Bunga yang masih akan diterima	17	1,290,385	1,189,105
Aset lain-lain - neto	2m,2q,2r,2s,18	3,241,711	2,545,516
TOTAL ASET		179,309,597	181,241,291

	EQUITY
	<i>Equity attributable to equity</i>
	<i>holders of the parent entity</i>
	<i>Share capital</i>
	<i>Rp250 (full amount)</i>
	<i>par value per share</i>
	<i>Authorized capital:</i>
	<i>Class A - 9,600,000,000 shares</i>
	<i>Class B - 6,400,000,000 shares</i>
	<i>Issued and fully paid capital:</i>
	<i>Class A - 7,414,714,661 shares</i>
	<i>As of September 30, 2023 and</i>
	<i>December 31, 2022</i>
	<i>Class B - 2,424,072,500 shares</i>
	<i>As of September 30, 2023 and</i>
	<i>December 31, 2022</i>
	<i>Additional paid in capital</i>
	<i>Revaluation surplus of fixed assets</i>
	<i>Unrealized gains (losses) from</i>
	<i>financial asset measured at fair</i>
	<i>Value through other</i>
	<i>comprehensive income</i>
	<i>net of deferred tax-</i>
	<i>Remeasurement</i>
	<i>of defined benefit liability</i>
	<i>- net of deferred tax</i>
	<i>Retained earnings</i>
	<i>appropriated -</i>
	<i>unappropriated</i>
	<i>Total equity attributable to equity</i>
	<i>holders of the parent entity</i>
	<i>Non-controlling interest</i>
	TOTAL EQUITY
	<i>Cost</i>
	<i>Accumulated depreciation</i>
	<i>Book value</i>
	<i>Deferred tax assets - net</i>
	<i>Interest receivables</i>
	<i>Other assets - net</i>
	TOTAL ASSETS

**PT BANK PEMBANGUNAN DAERAH
JAWA BARAT DAN BANTEN TBK
DAN ENTITAS ANAKNYA
LAPORAN LABA RUGI DAN PENGHASILAN
KOMPREHENSIF LAIN
KONSOLIDASIAN**
Untuk Periode Sembilan Bulan yang Berakhir
Pada tanggal 30 September 2023
(Disajikan dalam jutaan Rupiah, kecuali dinyatakan lain)

**PT BANK PEMBANGUNAN DAERAH
JAWA BARAT DAN BANTEN TBK
AND ITS SUBSIDIARIES
CONSOLIDATED STATEMENTS OF
PROFIT OR LOSS AND OTHER
COMPREHENSIVE INCOME**
For the Ninth - Month Period Ended
September 30, 2023
(Expressed in million Rupiah, unless otherwise stated)

Catatan/ Notes	2023	2022
-------------------	------	------

Lampiran 1. Laporan Keuangan Bank BJB tahun 2023 triwulan 4

**PT BANK PEMBANGUNAN DAERAH
JAWA BARAT DAN BANTEN TBK
DAN ENTITAS ANAKNYA
LAPORAN POSISI KEUANGAN
KONSOLIDASIAN (Lanjutan)
Per 31 Desember 2023 dan 2022
(Disajikan dalam jutaan Rupiah, kecuali dinyatakan lain)**

**PT BANK PEMBANGUNAN DAERAH
JAWA BARAT DAN BANTEN TBK
AND ITS SUBSIDIARIES
CONSOLIDATED STATEMENTS OF
FINANCIAL POSITION (Continued)
As of December 31, 2023 and 2022
(Expressed in million Rupiah, unless otherwise stated)**

	Catatan/ Notes	31 Desember/ December 31, 2023	31 Desember/ December 31, 2022
LIABILITAS, DANA SYIRKAH TEMPORER DAN EKUITAS			
LIABILITAS			
Liabilitas segera	2d, 2i, 19	2.212.830	2.403.981
Simpanan nasabah	2d, 2u, 20		
- pihak berelasi	2ee, 43	6.401.344	9.884.589
- pihak ketiga		120.077.043	112.134.754
		<u>126.478.387</u>	<u>122.019.343</u>
Simpanan nasabah - Syariah	2d, 2u, 20		
- pihak berelasi	2ee, 43	480	274
- pihak ketiga		947.836	795.705
		<u>948.316</u>	<u>795.979</u>
Simpanan dari bank lain	2d, 2v, 21		
- pihak berelasi	2ee, 43	86.755	96.339
- pihak ketiga		2.454.785	4.365.451
		<u>2.541.540</u>	<u>4.461.790</u>
Liabilitas derivatif	2d, 2j, 8	23	2.207
Liabilitas akseptasi	2d, 2n, 14	288.944	227.970
Liabilitas atas efek-efek yang dijual dengan janji dibeli kembali	2h, 2m, 22	4.244.805	3.081.103
Efek utang yang diterbitkan	2d, 11, 2w, 23	957.991	1.871.461
Pinjaman yang diterima	2d, 2x, 24		
- pihak ketiga		20.323.823	17.533.761
Estimasi kerugian			
komitmen dan kontinjensi	2mm, 25	13.131	10.747
Utang pajak	2bb, 26a	82.159	139.347
Bunga dan bagi hasil yang masih harus dibayar	27	285.191	254.160
Liabilitas imbalan kerja pasti	2cc, 41	293.605	291.904
Liabilitas lain-lain	2d, 28	1.229.508	1.347.965
Obligasi subordinasi	2d, 32	3.678.849	3.679.163
TOTAL LIABILITAS		<u>163.579.102</u>	<u>158.120.881</u>
		<u>(6.837,152)</u>	<u>(7.198,808)</u>
LABA OPERASIONAL		2,148,725	2,848,858
BEBAN NON-OPERASIONAL - NETO	38	(22,358)	(13,240)
LABA SEBELUM BEBAN PAJAK		2,126,367	2,835,618
BEBAN PAJAK - NETO	2bb, 26b	(445,190)	(590,336)
LABA TAHUN BERJALAN		1,681,177	2,245,282

LIABILITIES, TEMPORARY SYIRKAH FUND AND EQUITY			
LIABILITIES			
Obligations due immediately			
Deposits from customers			
related parties -			
third parties -			
Deposits from customers - Sharia			
related parties -			
third parties -			
Deposits from other banks			
related parties -			
third parties -			
Derivatives payable			
Acceptances payable			
Liabilities from marketable securities sold under agreements to repurchase			
Debt securities issued			
Borrowings			
third parties -			
Estimated losses on commitments and contingencies			
Taxes payable			
Interest and revenue sharing payable			
Defined employee benefits liability			
Other liabilities			
Subordinated bonds			
TOTAL LIABILITIES			

OPERATING INCOME			
NON-OPERATING EXPENSES - NET			
INCOME BEFORE TAX EXPENSE			
TAX EXPENSE - NET			
INCOME FOR THE YEAR			

**PT BANK PEMBANGUNAN DAERAH
JAWA BARAT DAN BANTEN TBK
DAN ENTITAS ANAKNYA
LAPORAN POSISI KEUANGAN
KONSOLIDASIAN (Lanjutan)
Per 31 Desember 2023 dan 2022
(Disajikan dalam jutaan Rupiah, kecuali dinyatakan lain)**

**PT BANK PEMBANGUNAN DAERAH
JAWA BARAT DAN BANTEN TBK
AND ITS SUBSIDIARIES
CONSOLIDATED STATEMENTS OF
FINANCIAL POSITION (Continued)
As of December 31, 2023 and 2022
(Expressed in million Rupiah, unless otherwise stated)**

	Catatan/ Notes	31 Desember/ December 31, 2023	31 Desember/ December 31, 2022	
EKUITAS				EQUITY
Ekuitas yang dapat dibagikan kepada entitas induk				Equity attributable to equity holders of the parent entity
Modal saham				Share capital
nilai nominal Rp250 (nilai penuh) per saham				Rp250 (full amount) par value per share
Modal dasar:				Authorized capital:
Seri A - 9.600.000.000 saham				Class A - 9.600.000.000 shares
Seri B - 6.400.000.000 saham				Class B - 6.400.000.000 shares
Modal ditempatkan dan dibayar penuh:				Issued and fully paid capital:
Seri A - 7.414.714.661 saham dan Seri B - 3.106.729.025 saham				Class A - 7.414.714.661 shares and Class B - 3.106.729.025 shares
Per 31 Desember 2023 dan 2022	2i, 30	2.830.361	2.830.361	As of December 31, 2023 and 2022
Tambahan modal dibayar	2ih, 31	1.812.876	1.812.876	Additional paid in capital
Surplus dari revaluasi aset tetap		2.184.733	2.189.577	Revaluation surplus of fixed assets
Keuntungan (kerugian) yang belum direalisasi atas aset keuangan yang diukur pada nilai wajar melalui penghasilan komprehensif lain				Unrealized gains (losses) from financial asset measured at fair value through other comprehensive income
- setelah pajak tangguhan		(289.695)	(420.813)	- net of deferred tax
Pengukuran kembali				Remeasurement
kebijakan imbalan kerja pasti				of defined employee benefit liability
- setelah pajak tangguhan		(167.121)	(166.272)	- net of deferred tax
Saldo laba	2j			Retained earnings
- telah ditentukan penggunaannya		4.786.067	4.785.382	appropriated -
- belum ditentukan penggunaannya		4.622.656	3.947.964	unappropriated -
Total ekuitas yang dapat dibagikan kepada entitas induk		15.559.877	14.759.075	Total equity attributable to equity holders of the parent entity
Keperlingan non-pengendali	44	(110.859)	(13.089)	Non-controlling interest
TOTAL EKUITAS		<u>15.449.018</u>	<u>14.745.986</u>	TOTAL EQUITY
Harga perolehan		7.225.400	6.683.040	Cost
Akumulasi penyusutan	2p	(2.429.007)	(2.119.791)	Accumulated depreciation
Nilai buku	2p, 16	4.795.493	4.563.249	Book value
Aset pajak tangguhan - neto	2bb, 26c	62.046	189.749	Deferred tax assets - net
Bunga yang masih akan diterima	17	1.367.656	1.169.105	Accrued interest income
Aset lain-lain - neto	2d, 2aa, 2m, 2q, 2r, 2s, 18	3.496.010	2.545.516	Other assets - net
TOTAL ASET		<u>188.295.488</u>	<u>181.241.291</u>	TOTAL ASSETS

JAKARTA

Lampiran 2. Laporan Keuangan Bank BJB tahun 2016 CAR

**PT BANK PEMBANGUNAN DAERAH
JAWA BARAT DAN BANTEN Tbk
DAN ENTITAS ANAKNYA**
CATATAN ATAS LAPORAN KEUANGAN
KONSOLIDASIAN
31 Maret 2016 dan 31 Desember 2015
Serta Periode Yang Berakhir Pada tanggal
31 Maret 2016 dan 2015
(Disajikan dalam jutaan rupiah,
kecuali dinyatakan lain)

**PT BANK PEMBANGUNAN DAERAH
JAWA BARAT DAN BANTEN Tbk
AND ITS SUBSIDIARIES**
NOTES TO THE CONSOLIDATED FINANCIAL
STATEMENTS
As of March 31, 2016 and December 31, 2015
And For the Period Then ended
March 31, 2016 and 2015
(Expressed in millions of rupiah,
unless otherwise stated)

**50. MANAJEMEN MODAL DAN RASIO KEWAJIBAN
PENYEDIAAN MODAL MINIMUM (lanjutan)**

	31 Maret/ March 31, 2016	31 Desember/ December 31, 2015
Modal Inti (Tier 1)		
- Modal Inti Utama	5.906.827	6.340.452
- Modal Inti Tambahan	-	-
Jumlah modal inti (Tier 1)	5.906.827	6.340.452
Modal Pelengkap (Tier 2)	397.522	403.733
Total modal	6.304.349	6.744.185
Aset Tertimbang Menurut Risiko (ATMR) untuk Risiko Kredit	31.801.756	32.298.619
Aset Tertimbang Menurut Risiko (ATMR) untuk Risiko Operasional	9.156.804	8.150.256
Aset Tertimbang Menurut Risiko (ATMR) untuk Risiko Pasar	1.255.086	1.164.735
Total ATMR	42.213.645	41.613.610
Rasio CET 1	13,99%	15,24%
Rasio Tier 1	13,99%	15,24%
Rasio Tier 2	0,94%	0,97%
Total rasio	14,93%	16,21%
Rasio Minimum Tier 1	6%	6,00%
Rasio Minimum CET 1	4,50%	4,50%
CAR Minimum berdasarkan Profil Risiko	9%	9,00%

Core Capital (Tier 1)
Common Equity Tier 1 -
Additional Tier 1 -
Total Core Capital (Tier 1)
Supplementary Capital (Tier 2)
Total Capital
Risk Weighted Assets for
Credit Risk
Risk Weighted Assets for
Operational Risk
Risk Weighted Assets for
Market Risk
Total RWA
CET 1 Ratio
Tier 1 Ratio
Tier 2 Ratio
Ratio Total
Tier 1 Minimum Ratio
CET 1 Minimum Ratio
Minimum CAR Based on Risk Profile

	31 Maret/ March 31, 2016	31 Desember/ December 31, 2015
Total ATMR	44.574.251	41.613.610
Rasio CET 1	16,69%	15,24%
Rasio Tier 1	16,69%	15,24%
Rasio Tier 2	0,96%	0,97%

188

The original consolidated financial statements included herein are in the Indonesian language.

**PT BANK PEMBANGUNAN DAERAH
JAWA BARAT DAN BANTEN Tbk
DAN ENTITAS ANAKNYA**
CATATAN ATAS LAPORAN KEUANGAN
KONSOLIDASIAN
30 Juni 2016 dan 31 Desember 2015
Serta Periode Yang Berakhir Pada tanggal
30 Juni 2016 dan 2015
(Disajikan dalam jutaan rupiah,
kecuali dinyatakan lain)

**PT BANK PEMBANGUNAN DAERAH
JAWA BARAT DAN BANTEN Tbk
AND ITS SUBSIDIARIES**
NOTES TO THE CONSOLIDATED FINANCIAL
STATEMENTS
As of June 30, 2016 and December 31, 2015
And For the Period Then ended
June 30, 2016 and 2015
(Expressed in millions of rupiah,
unless otherwise stated)

**50. MANAJEMEN MODAL DAN RASIO KEWAJIBAN
PENYEDIAAN MODAL MINIMUM (lanjutan)**

Total rasio	17,65%	16,21%
Rasio Minimum Tier 1	6%	6,00%
Rasio Minimum CET 1	4,50%	4,50%
CAR Minimum berdasarkan Profil Risiko	9,29%	9,00%

**50. CAPITAL MANAGEMENT AND CAPITAL
ADEQUACY RATIO (CAR) (continued)**

		Ratio Total
		Tier 1 Minimum Ratio
		CET 1 Minimum Ratio
		Minimum CAR Based on Risk Profile

Rasio CET 1
Rasio Tier 1
Rasio Tier 2

17,14%
17,14%
0,98%

15,24%
15,24%
0,97%

CET 1 Ratio
Tier 1 Ratio
Tier 2 Ratio

188

The original consolidated financial statements included herein are in the Indonesian language.

**PT BANK PEMBANGUNAN DAERAH
JAWA BARAT DAN BANTEN Tbk
DAN ENTITAS ANAKNYA**
CATATAN ATAS LAPORAN KEUANGAN
KONSOLIDASIAN
30 September 2016 dan 31 Desember 2015
Serta Periode Yang Berakhir Pada tanggal
30 September 2016 dan 2015
(Disajikan dalam jutaan rupiah,
kecuali dinyatakan lain)

**PT BANK PEMBANGUNAN DAERAH
JAWA BARAT DAN BANTEN Tbk
AND ITS SUBSIDIARIES**
NOTES TO THE CONSOLIDATED FINANCIAL
STATEMENTS
As of September 30, 2016 and December 31, 2015
And For the Period Then ended
September 30, 2016 and 2015
(Expressed in millions of rupiah,
unless otherwise stated)

**50. MANAJEMEN MODAL DAN RASIO KEWAJIBAN
PENYEDIAAN MODAL MINIMUM (lanjutan)**

Total rasio	18,12%	16,21%
Rasio Minimum Tier 1	6,00%	6,00%
Rasio Minimum CET 1	4,50%	4,50%
CAR Minimum berdasarkan Profil Risiko	9,21%	9,00%

**50. CAPITAL MANAGEMENT AND CAPITAL
ADEQUACY RATIO (CAR) (continued)**

		Ratio Total
		Tier 1 Minimum Ratio
		CET 1 Minimum Ratio
		Minimum CAR Based on Risk Profile

**PT BANK PEMBANGUNAN DAERAH
JAWA BARAT DAN BANTEN Tbk
DAN ENTITAS ANAKNYA**
CATATAN ATAS LAPORAN KEUANGAN
KONSOLIDASIAN
Tanggal 31 Desember 2016 dan
Untuk Tahun yang Berakhir pada Tanggal Tersebut
(Disajikan dalam jutaan rupiah,
kecuali dinyatakan lain)

**PT BANK PEMBANGUNAN DAERAH
JAWA BARAT DAN BANTEN Tbk
AND ITS SUBSIDIARIES**
NOTES TO THE CONSOLIDATED FINANCIAL
STATEMENTS
As of December 31, 2016 and
For the Year Then ended
(Expressed in millions of rupiah,
unless otherwise stated)

**50. MANAJEMEN MODAL DAN RASIO KEWAJIBAN
PENYEDIAAN MODAL MINIMUM (lanjutan)**

	31 Desember/ December 31, 2016	31 Desember/ December 31, 2015
Modal Inti (Tier 1)		
- Modal Inti Utama	8.052.617	6.340.452
- Modal Inti Tambahan	-	-
Jumlah modal inti (Tier 1)	8.052.617	6.340.452
Modal Pelengkap (Tier 2)	455.890	403.733
Total modal	8.508.507	6.744.185
Aset Tertimbang Menurut Risiko (ATMR) untuk Risiko Kredit	36.471.170	32.298.619
Aset Tertimbang Menurut Risiko (ATMR) untuk Risiko Operasional	9.156.804	8.150.256
Aset Tertimbang Menurut Risiko (ATMR) untuk Risiko Pasar	531.208	1.164.735
Total ATMR	46.159.182	41.613.610
Rasio CET 1	17,45%	15,24%
Rasio Tier 1	17,45%	15,24%
Rasio Tier 2	0,99%	0,97%
Total rasio	18,43%	16,21%
Rasio Minimum Tier 1	6,00%	6,00%
Rasio Minimum CET 1	4,50%	4,50%
CAR Minimum berdasarkan Profil Risiko	9,21%	9,00%

Core Capital (Tier 1)
Common Equity Tier 1 -
Additional Tier 1 -
Total Core Capital (Tier 1)
Supplementary Capital (Tier 2)
Total Capital
Risk Weighted Assets for
Credit Risk
Risk Weighted Assets for
Operational Risk
Risk Weighted Assets for
Market Risk
Total RWA

CET 1 Ratio
Tier 1 Ratio
Tier 2 Ratio
Ratio Total
Tier 1 Minimum Ratio
CET 1 Minimum Ratio
Minimum CAR Based on Risk Profile

Lampiran 2. Laporan Keuangan Bank BJB tahun 2017 CAR

**PT BANK PEMBANGUNAN DAERAH
JAWA BARAT DAN BANTEN Tbk
DAN ENTITAS ANAKNYA**
CATATAN ATAS LAPORAN KEUANGAN
KONSOLIDASIAN
Tanggal 31 Desember 2016 dan
Untuk Tahun yang Berakhir pada Tanggal Tersebut
(Disajikan dalam jutaan rupiah,
kecuali dinyatakan lain)

**PT BANK PEMBANGUNAN DAERAH
JAWA BARAT DAN BANTEN Tbk
AND ITS SUBSIDIARIES**
NOTES TO THE CONSOLIDATED FINANCIAL
STATEMENTS
As of December 31, 2016 and
For the Year Then ended
(Expressed in millions of rupiah,
unless otherwise stated)

**50. MANAJEMEN MODAL DAN RASIO KEWAJIBAN
PENYEDIAAN MODAL MINIMUM (lanjutan)**

	31 Maret/ March 31, 2017	31 Desember/ December 31, 2016
Modal Inti (Tier 1)		
- Modal Inti Utama	7.535.731	8.052.617
- Modal Inti Tambahan	-	-
Jumlah modal inti (Tier 1)	7.535.731	8.052.617
Modal Pelengkap (Tier 2)	461.194	455.890
Total modal	7.996.925	8.508.507
Aset Tertimbang Menurut Risiko (ATMR) untuk Risiko Kredit	36.895.535	36.471.170
Aset Tertimbang Menurut Risiko (ATMR) untuk Risiko Operasional	9.156.804	9.156.804
Aset Tertimbang Menurut Risiko (ATMR) untuk Risiko Pasar	871.838	531.208
Total ATMR	46.924.176	46.159.182
Rasio CET 1	16,06%	17,45%
Rasio Tier 1	16,06%	17,45%
Rasio Tier 2	0,98%	0,99%
Total rasio	17,04%	18,43%

**50. CAPITAL MANAGEMENT AND CAPITAL
ADEQUACY RATIO (CAR) (continued)**

	31 Desember/ December 31, 2016
Core Capital (Tier 1)	
Common Equity Tier 1 - Additional Tier 1 -	
Total Core Capital (Tier 1)	8.052.617
Supplementary Capital (Tier 2)	455.890
Total Capital	8.508.507
Risk Weighted Assets for Credit Risk	36.471.170
Risk Weighted Assets for Operational Risk	9.156.804
Risk Weighted Assets for Market Risk	531.208
Total RWA	46.159.182
CET 1 Ratio	17,45%
Tier 1 Ratio	17,45%
Tier 2 Ratio	0,99%
Ratio Total	18,43%
Tier 1 Minimum Ratio	6,00%
CET 1 Minimum Ratio	4,50%
Minimum CAR Based on Risk Profile	9,21%

	30 Juni/ June 30, 2017	31 Desember/ December 31, 2016	31 Desember/ December 31, 2015
Modal Inti (Tier 1)			
- Modal Inti Utama	7.656.142	8.052.617	6.340.452
- Modal Inti Tambahan	-	-	-
Jumlah modal inti (Tier 1)	7.656.142	8.052.617	6.340.452
Modal Pelengkap (Tier 2)	500.231	455.890	403.733
Total modal	8.156.373	8.508.507	6.744.185
Aset Tertimbang Menurut Risiko (ATMR) untuk Risiko Kredit	40.018.469	36.471.170	32.298.619
Aset Tertimbang Menurut Risiko (ATMR) untuk Risiko Operasional	9.156.804	9.156.804	8.150.256
Aset Tertimbang Menurut Risiko (ATMR) untuk Risiko Pasar	847.408	531.208	1.164.735
Total ATMR	50.022.681	46.159.182	41.613.610
Rasio CET 1	15,31%	17,45%	15,24%
Rasio Tier 1	15,31%	17,45%	15,24%
Rasio Tier 2	1,00%	0,99%	0,97%
Total rasio	16,31%	18,43%	16,21%
Rasio Minimum Tier 1	6,67%	6,00%	6,00%
Rasio Minimum CET 1	6,67%	4,50%	4,50%
CAR Minimum berdasarkan Profil Risiko	9,21%	9,21%	9,00%

	31 Desember/ December 31, 2016
Core Capital (Tier 1)	8.052.617
Common Equity Tier 1 - Additional Tier 1 -	-
Total Core Capital (Tier 1)	8.052.617
Supplementary Capital (Tier 2)	455.890
Total Capital	8.508.507
Risk Weighted Assets for Credit Risk	36.471.170
Risk Weighted Assets for Operational Risk	9.156.804
Risk Weighted Assets for Market Risk	531.208
Total RWA	46.159.182
CET 1 Ratio	17,45%
Tier 1 Ratio	17,45%
Tier 2 Ratio	0,99%
Ratio Total	18,43%
Tier 1 Minimum Ratio	6,00%
CET 1 Minimum Ratio	4,50%
Minimum CAR Based on Risk Profile	9,21%

**PT BANK PEMBANGUNAN DAERAH
JAWA BARAT DAN BANTEN Tbk
DAN ENTITAS ANAKNYA**
CATATAN ATAS LAPORAN KEUANGAN
KONSOLIDASIAN
Tanggal 30 September 2017 dan Untuk Periode
Sembilan Bulan yang Berakhir
pada Tanggal Tersebut
(Disajikan dalam jutaan Rupiah,
kecuali dinyatakan lain)

**PT BANK PEMBANGUNAN DAERAH
JAWA BARAT DAN BANTEN Tbk
AND ITS SUBSIDIARIES**
NOTES TO THE CONSOLIDATED FINANCIAL
STATEMENTS
As of September 30, 2017 and For the Nine-month
Period Then Ended
(Expressed in millions of Rupiah,
unless otherwise stated)

**50. MANAJEMEN MODAL DAN RASIO KEWAJIBAN
PENYEDIAAN MODAL MINIMUM (lanjutan)**

	30 September/ September 30, 2017	31 Desember/ December 31, 2016
Modal inti (Tier 1)		
- Modal Inti Utama	8.096.605	8.052.617
- Modal Inti Tambahan	-	-
Jumlah modal inti (Tier 1)	8.096.605	8.052.617
Modal Pelengkap (Tier 2)	534.121	455.890
Total modal	8.630.726	8.508.507
Aset Tertimbang Menurut Risiko (ATMR) untuk Risiko Kredit	42.729.653	36.471.170
Aset Tertimbang Menurut Risiko (ATMR) untuk Risiko Operasional	9.156.804	9.156.804
Aset Tertimbang Menurut Risiko (ATMR) untuk Risiko Pasar	873.057	531.208
Total ATMR	52.759.514	46.159.182
Rasio CET 1	15,35%	17,45%
Rasio Tier 1	15,35%	17,45%
Rasio Tier 2	1,01%	0,99%
Total rasio	16,36%	18,43%
Rasio Minimum Tier 1	6,00%	6,00%
Rasio Minimum CET 1	4,50%	4,50%
CAR Minimum berdasarkan Profil Risiko	9,19%	9,21%

**50. CAPITAL MANAGEMENT AND CAPITAL
ADEQUACY RATIO (CAR) (continued)**

	31 Desember/ December 31, 2016
Core Capital (Tier 1)	8.052.617
Common Equity Tier 1 - Additional Tier 1 -	-
Total Core Capital (Tier 1)	8.052.617
Supplementary Capital (Tier 2)	455.890
Total Capital	8.508.507
Risk Weighted Assets for Credit Risk	36.471.170
Risk Weighted Assets for Operational Risk	9.156.804
Risk Weighted Assets for Market Risk	531.208
Total RWA	46.159.182
CET 1 Ratio	17,45%
Tier 1 Ratio	17,45%
Tier 2 Ratio	0,99%
Ratio Total	18,43%
Tier 1 Minimum Ratio	6,00%
CET 1 Minimum Ratio	4,50%
Minimum CAR Based on Risk Profile	9,21%

**PT BANK PEMBANGUNAN DAERAH
JAWA BARAT DAN BANTEN Tbk
DAN ENTITAS ANAKNYA**
CATATAN ATAS LAPORAN KEUANGAN
KONSOLIDASIAN
Tanggal 31 Desember 2017 dan
Untuk Tahun yang Berakhir pada Tanggal Tersebut
(Disajikan dalam jutaan rupiah,
kecuali dinyatakan lain)

**PT BANK PEMBANGUNAN DAERAH
JAWA BARAT DAN BANTEN Tbk
AND ITS SUBSIDIARIES**
NOTES TO THE CONSOLIDATED FINANCIAL
STATEMENTS
As of December 31, 2017 and
For the Year Then ended
(Expressed in millions of rupiah,
unless otherwise stated)

**50. MANAJEMEN MODAL DAN RASIO KEWAJIBAN
PENYEDIAAN MODAL MINIMUM (lanjutan)**

	31 Desember/ December 31, 2017	31 Desember/ December 31, 2016
Modal Inti (Tier 1)		
- Modal Inti Utama	8.458.884	8.052.617
- Modal Inti Tambahan	-	-
Jumlah modal inti (Tier 1)	8.458.884	8.052.617
Modal Pelengkap (Tier 2)	1.525.074	455.890
Total modal	9.983.958	8.508.507
Aset Tertimbang Menurut Risiko (ATMR) untuk Risiko Kredit	42.005.927	36.471.170
Aset Tertimbang Menurut Risiko (ATMR) untuk Risiko Operasional	10.267.330	9.156.804
Aset Tertimbang Menurut Risiko (ATMR) untuk Risiko Pasar	913.523	531.208
Total ATMR	53.186.780	46.159.182
Rasio CET 1	15,90%	17,45%
Rasio Tier 1	15,90%	17,45%
Rasio Tier 2	2,87%	0,99%
Total rasio	18,77%	18,43%

	31 Desember/ December 31, 2016
Core Capital (Tier 1)	8.052.617
Common Equity Tier 1 - Additional Tier 1 -	-
Total Core Capital (Tier 1)	8.052.617
Supplementary Capital (Tier 2)	455.890
Total Capital	8.508.507
Risk Weighted Assets for Credit Risk	36.471.170
Risk Weighted Assets for Operational Risk	9.156.804
Risk Weighted Assets for Market Risk	531.208
Total RWA	46.159.182
CET 1 Ratio	17,45%
Tier 1 Ratio	17,45%
Tier 2 Ratio	0,99%
Ratio Total	18,43%

Indonesian language.

Lampiran 2. Laporan Keuangan Bank BJB tahun 2018 CAR

**PT BANK PEMBANGUNAN DAERAH
JAWA BARAT DAN BANTEN Tbk
DAN ENTITAS ANAKNYA
CATATAN ATAS LAPORAN KEUANGAN
KONSOLIDASIAN**
Tanggal 31 Maret 2018 dan Untuk Periode Tiga
Bulan yang Berakhir pada Tanggal Tersebut
(Disajikan dalam jutaan Rupiah,
kecuali dinyatakan lain)

**PT BANK PEMBANGUNAN DAERAH
JAWA BARAT DAN BANTEN Tbk
AND ITS SUBSIDIARIES
NOTES TO THE CONSOLIDATED FINANCIAL
STATEMENTS**
As of March 31, 2018 and For the Third-month
Period Then Ended (Expressed in millions of
Rupiah, unless otherwise stated)

50. MANAJEMEN MODAL DAN RASIO KEWAJIBAN PENYEDIAAN MODAL MINIMUM (lanjutan)		50. CAPITAL MANAGEMENT AND CAPITAL ADEQUACY RATIO (CAR) (continued)	
	31 Maret/ March 31, 2018	31 Desember/ December 31, 2017	
Modal Inti (Tier 1)			Core Capital (Tier 1)
- Modal Inti Utama	7.940.801	8.458.884	Common Equity Tier 1 -
- Modal Inti Tambahan	-	-	Additional Tier 1 -
Jumlah modal inti (Tier 1)	7.940.801	8.458.884	Total Core Capital (Tier 1)
Modal Pelengkap (Tier 2)	1.539.070	1.525.074	Supplementary Capital (Tier 2)
Total modal	9.479.871	9.983.958	Total Capital
Aset Tertimbang Menurut Risiko (ATMR) untuk Risiko Kredit	43.516.552	42.005.927	Risk Weighted Assets for Credit Risk
Aset Tertimbang Menurut Risiko (ATMR) untuk Risiko Operasional	10.267.330	10.267.330	Risk Weighted Assets for Operational Risk
Aset Tertimbang Menurut Risiko (ATMR) untuk Risiko Pasar	927.747	913.523	Risk Weighted Assets for Market Risk
Total ATMR	54.711.629	53.186.780	Total RWA
Rasio CET 1	14,51%	15,90%	CET 1 Ratio
Rasio Tier 1	14,51%	15,90%	Tier 1 Ratio
Rasio Tier 2	2,81%	2,87%	Tier 2 Ratio
Total rasio	17,33%	18,77%	Ratio Total

1. The English consolidated financial statements should read and in the Indonesian language.

**PT BANK PEMBANGUNAN DAERAH
JAWA BARAT DAN BANTEN Tbk
DAN ENTITAS ANAKNYA
CATATAN ATAS LAPORAN KEUANGAN
KONSOLIDASIAN**
Tanggal 30 September 2018 dan Untuk Periode
Sembilan Bulan yang
Berakhir pada Tanggal Tersebut
(Disajikan dalam jutaan Rupiah,
kecuali dinyatakan lain)

**PT BANK PEMBANGUNAN DAERAH
JAWA BARAT DAN BANTEN Tbk
AND ITS SUBSIDIARIES
NOTES TO THE CONSOLIDATED FINANCIAL
STATEMENTS**
As of September 30, 2018 and For the Nine-month
Period Then Ended
(Expressed in millions of Rupiah, unless
otherwise stated)

51. MANAJEMEN MODAL DAN RASIO KEWAJIBAN PENYEDIAAN MODAL MINIMUM (lanjutan)		51. CAPITAL MANAGEMENT AND CAPITAL ADEQUACY RATIO (CAR) (continued)	
	30 September/ September 30, 2018	31 Desember/ December 31, 2017	
Modal Inti (Tier 1)			Core Capital (Tier 1)
- Modal Inti Utama	8.380.596	8.458.884	Common Equity Tier 1 -
- Modal Inti Tambahan	-	-	Additional Tier 1 -
Jumlah modal inti (Tier 1)	8.380.596	8.458.884	Total Core Capital (Tier 1)
Modal Pelengkap (Tier 2)	1.585.464	1.525.074	Supplementary Capital (Tier 2)
Total modal	9.946.030	9.983.958	Total Capital
Aset Tertimbang Menurut Risiko (ATMR) untuk Risiko Kredit	45.454.599	42.005.927	Risk Weighted Assets for Credit Risk
Aset Tertimbang Menurut Risiko (ATMR) untuk Risiko Operasional	10.267.330	10.267.330	Risk Weighted Assets for Operational Risk
Aset Tertimbang Menurut Risiko (ATMR) untuk Risiko Pasar	1.019.604	913.523	Risk Weighted Assets for Market Risk
Total ATMR	56.741.533	53.186.780	Total RWA
Rasio CET 1	14,77%	15,90%	CET 1 Ratio
Rasio Tier 1	14,77%	15,90%	Tier 1 Ratio

**PT BANK PEMBANGUNAN DAERAH
JAWA BARAT DAN BANTEN Tbk
DAN ENTITAS ANAKNYA
CATATAN ATAS LAPORAN KEUANGAN
KONSOLIDASIAN**
Tanggal 30 Juni 2018 dan Untuk Periode Enam
Bulan yang Berakhir pada Tanggal Tersebut
(Disajikan dalam jutaan Rupiah,
kecuali dinyatakan lain)

**PT BANK PEMBANGUNAN DAERAH
JAWA BARAT DAN BANTEN Tbk
AND ITS SUBSIDIARIES
NOTES TO THE CONSOLIDATED FINANCIAL
STATEMENTS**
As of June 30, 2018 and For the six-month
Period Then Ended (Expressed in millions of
Rupiah, unless otherwise stated)

51. MANAJEMEN MODAL DAN RASIO KEWAJIBAN PENYEDIAAN MODAL MINIMUM (lanjutan)		51. CAPITAL MANAGEMENT AND CAPITAL ADEQUACY RATIO (CAR) (continued)	
	30 Juni/ June 30, 2018	31 Desember/ December 31, 2017	
Modal Inti (Tier 1)			Core Capital (Tier 1)
- Modal Inti Utama	7.998.539	8.458.884	Common Equity Tier 1 -
- Modal Inti Tambahan	-	-	Additional Tier 1 -
Jumlah modal inti (Tier 1)	7.998.539	8.458.884	Total Core Capital (Tier 1)
Modal Pelengkap (Tier 2)	1.538.042	1.525.074	Supplementary Capital (Tier 2)
Total modal	9.536.581	9.983.958	Total Capital
Aset Tertimbang Menurut Risiko (ATMR) untuk Risiko Kredit	43.418.072	42.005.927	Risk Weighted Assets for Credit Risk
Aset Tertimbang Menurut Risiko (ATMR) untuk Risiko Operasional	10.267.330	10.267.330	Risk Weighted Assets for Operational Risk
Aset Tertimbang Menurut Risiko (ATMR) untuk Risiko Pasar	985.494	913.523	Risk Weighted Assets for Market Risk
Total ATMR	54.670.896	53.186.780	Total RWA
Rasio CET 1	14,63%	15,90%	CET 1 Ratio
Rasio Tier 1	14,63%	15,90%	Tier 1 Ratio
Rasio Tier 2	2,81%	2,87%	Tier 2 Ratio
Total rasio	17,44%	18,77%	Ratio Total

Rasio kewajiban penyediaan modal minimum pada tanggal-tanggal 30 Juni 2018 dan 31 Desember 2017 (entitas induk) adalah sebagai berikut:

The capital adequacy ratio as of June 30, 2018 and December 31, 2017 (parent entity) are as follows:

	31 Desember/ December 31, 2018	31 Desember/ December 31, 2017	
Modal Inti (Tier 1)			Core Capital (Tier 1)
- Modal Inti Utama	9.526.181	8.458.884	Common Equity Tier 1 -
- Modal Inti Tambahan	-	-	Additional Tier 1 -
Jumlah modal inti (Tier 1)	9.526.181	8.458.884	Total Core Capital (Tier 1)
Modal Pelengkap (Tier 2)	1.512.999	1.525.074	Supplementary Capital (Tier 2)
Total modal	11.039.180	9.983.958	Total Capital
Aset Tertimbang Menurut Risiko (ATMR) untuk Risiko Kredit	46.234.454	42.005.927	Risk Weighted Assets for Credit Risk
Aset Tertimbang Menurut Risiko (ATMR) untuk Risiko Operasional	11.744.201	10.267.330	Risk Weighted Assets for Operational Risk
Aset Tertimbang Menurut Risiko (ATMR) untuk Risiko Pasar	1.264.770	913.523	Risk Weighted Assets for Market Risk
Total ATMR	59.243.425	53.186.780	Total RWA
Rasio CET 1	16,08%	15,90%	CET 1 Ratio
Rasio Tier 1	16,08%	15,90%	Tier 1 Ratio
Rasio Tier 2	2,55%	2,87%	Tier 2 Ratio
Total rasio	18,63%	18,77%	Ratio total

Lampiran 2. Laporan Keuangan Bank BJB tahun 2019 CAR

Rasio kewajiban penyediaan modal minimum pada tanggal-tanggal 31 Maret 2019 dan 31 Desember 2018 (entitas induk) adalah sebagai berikut:

The capital adequacy ratio as of March 31, 2019 and December 31, 2018 (parent entity) are as follows:

	31 Maret/ March 31, 2019	31 Desember/ December 31, 2018	
Modal Inti (Tier 1)			Core Capital (Tier 1)
- Modal Inti Utama	9,566,008	9,526,181	Common Equity Tier 1 -
- Modal Inti Tambahan	-	-	Additional Tier 1 -
Jumlah modal inti (Tier 1)	9,566,008	9,526,181	Total Core Capital (Tier 1)
Modal Pelengkap (Tier 2)	1,506,180	1,512,999	Supplementary Capital (Tier 2)
Total modal	11,072,188	11,039,180	Total Capital
Aset Tertimbang Menurut Risiko (ATMR) untuk Risiko Kredit	45,676,170	46,234,454	Risk Weighted Assets for Credit Risk
Aset Tertimbang Menurut Risiko (ATMR) untuk Risiko Operasional	12,934,085	11,744,201	Risk Weighted Assets for Operational Risk
Aset Tertimbang Menurut Risiko (ATMR) untuk Risiko Pasar	1,000,691	1,264,770	Risk Weighted Assets for Market Risk
Total ATMR	59,610,946	59,243,425	Total RWA
Rasio CET 1	16.08%	16.08%	CET 1 Ratio
Rasio Tier 1	16.08%	16.08%	Tier 1 Ratio
Rasio Tier 2	2.53%	2.55%	Tier 2 Ratio
Total rasio	18.57%	18.63%	Ratio total

PT BANK PEMBANGUNAN DAERAH JAWA BARAT DAN BANTEN Tbk DAN ENTITAS ANAKNYA CATATAN ATAS LAPORAN KEUANGAN KONSOLIDASIAN

Tanggal 30 September 2019 dan Untuk Periode Sembilan Bulan yang Berakhir Pada Tanggal Tersebut (Disajikan dalam jutaan Rupiah, kecuali dinyatakan lain)

PT BANK PEMBANGUNAN DAERAH JAWA BARAT DAN BANTEN Tbk AND ITS SUBSIDIARIES NOTES TO THE CONSOLIDATED FINANCIAL STATEMENTS

As of September 30, 2019 and For the Nine-Month Period Then Ended (Expressed in million Rupiah, unless otherwise stated)

51. MANAJEMEN MODAL DAN RASIO KEWAJIBAN PENYEDIAAN MODAL MINIMUM (lanjutan)

Rasio kewajiban penyediaan modal minimum pada tanggal-tanggal 30 September 2019 dan 31 Desember 2018 (entitas induk) adalah sebagai berikut:

51. CAPITAL MANAGEMENT AND CAPITAL ADEQUACY RATIO (CAR) (continued)

The capital adequacy ratio as of September 30, 2019 and December 31, 2018 (parent entity) are as follows:

	30 September/ September 30, 2019	31 Desember/ December 31, 2018	
Modal Inti (Tier 1)			Core Capital (Tier 1)
- Modal Inti Utama	9,206,278	9,526,181	Common Equity Tier 1 -
- Modal Inti Tambahan	-	-	Additional Tier 1 -
Jumlah modal inti (Tier 1)	9,206,278	9,526,181	Total Core Capital (Tier 1)
Modal Pelengkap (Tier 2)	1,570,806	1,512,999	Supplementary Capital (Tier 2)
Total modal	10,777,084	11,039,180	Total Capital
Aset Tertimbang Menurut Risiko (ATMR) untuk Risiko Kredit	50,820,533	46,234,454	Risk Weighted Assets for Credit Risk
Aset Tertimbang Menurut Risiko (ATMR) untuk Risiko Operasional	12,938,091	11,744,201	Risk Weighted Assets for Operational Risk
Aset Tertimbang Menurut Risiko (ATMR) untuk Risiko Pasar	1,093,218	1,264,770	Risk Weighted Assets for Market Risk
Total ATMR	64,851,842	59,243,425	Total RWA
Rasio CET 1	14.20%	16.08%	CET 1 Ratio
Rasio Tier 1	14.20%	16.08%	Tier 1 Ratio
Rasio Tier 2	2.42%	2.55%	Tier 2 Ratio
Total rasio	16.62%	18.63%	Ratio total

PT BANK PEMBANGUNAN DAERAH JAWA BARAT DAN BANTEN Tbk DAN ENTITAS ANAKNYA CATATAN ATAS LAPORAN KEUANGAN KONSOLIDASIAN

Tanggal 30 Juni 2019 dan Untuk Periode Enam Bulan yang Berakhir Pada Tanggal Tersebut (Disajikan dalam jutaan Rupiah, kecuali dinyatakan lain)

PT BANK PEMBANGUNAN DAERAH JAWA BARAT DAN BANTEN Tbk AND ITS SUBSIDIARIES NOTES TO THE CONSOLIDATED FINANCIAL STATEMENTS

As of June 30, 2019 and For the Six-Month Period Then Ended (Expressed in million Rupiah, unless otherwise stated)

51. MANAJEMEN MODAL DAN RASIO KEWAJIBAN PENYEDIAAN MODAL MINIMUM (lanjutan)

Rasio kewajiban penyediaan modal minimum pada tanggal-tanggal 30 Juni 2019 dan 31 Desember 2018 (entitas induk) adalah sebagai berikut:

51. CAPITAL MANAGEMENT AND CAPITAL ADEQUACY RATIO (CAR) (continued)

The capital adequacy ratio as of June 30, 2019 and December 31, 2018 (parent entity) are as follows:

	30 Juni/ June 30, 2019	31 Desember/ December 31, 2018	
Modal Inti (Tier 1)			Core Capital (Tier 1)
- Modal Inti Utama	8,893,942	9,526,181	Common Equity Tier 1 -
- Modal Inti Tambahan	-	-	Additional Tier 1 -
Jumlah modal inti (Tier 1)	8,893,942	9,526,181	Total Core Capital (Tier 1)
Modal Pelengkap (Tier 2)	1,512,046	1,512,999	Supplementary Capital (Tier 2)
Total modal	10,405,988	11,039,180	Total Capital
Aset Tertimbang Menurut Risiko (ATMR) untuk Risiko Kredit	47,360,619	46,234,454	Risk Weighted Assets for Credit Risk
Aset Tertimbang Menurut Risiko (ATMR) untuk Risiko Operasional	12,938,091	11,744,201	Risk Weighted Assets for Operational Risk
Aset Tertimbang Menurut Risiko (ATMR) untuk Risiko Pasar	1,119,647	1,264,770	Risk Weighted Assets for Market Risk
Total ATMR	61,418,357	59,243,425	Total RWA
Rasio CET 1	14.48%	16.08%	CET 1 Ratio
Rasio Tier 1	14.48%	16.08%	Tier 1 Ratio
Rasio Tier 2	2.46%	2.55%	Tier 2 Ratio
Total rasio	16.94%	18.63%	Ratio total

Rasio kewajiban penyediaan modal minimum pada tanggal-tanggal 31 Desember 2019 dan 2018 (entitas induk) adalah sebagai berikut:

The capital adequacy ratio as of December 31, 2019 and 2018 (parent entity) are as follows:

	31 Desember/ December 31, 2019	31 Desember/ December 31, 2018	
Modal Inti (Tier 1)			Core Capital (Tier 1)
- Modal Inti Utama	9,816,501	9,526,181	Common Equity Tier 1 -
- Modal Inti Tambahan	-	-	Additional Tier 1 -
Jumlah modal inti (Tier 1)	9,816,501	9,526,181	Total Core Capital (Tier 1)
Modal Pelengkap (Tier 2)	1,574,688	1,512,999	Supplementary Capital (Tier 2)
Total modal	11,391,189	11,039,180	Total Capital
Aset Tertimbang Menurut Risiko (ATMR) untuk Risiko Kredit	51,173,126	46,234,454	Risk Weighted Assets for Credit Risk
Aset Tertimbang Menurut Risiko (ATMR) untuk Risiko Operasional	12,938,091	11,744,201	Risk Weighted Assets for Operational Risk
Aset Tertimbang Menurut Risiko (ATMR) untuk Risiko Pasar	196,845	1,264,770	Risk Weighted Assets for Market Risk
Total ATMR	64,308,062	59,243,425	Total RWA
Rasio CET 1	15.26%	16.08%	CET 1 Ratio
Rasio Tier 1	15.26%	16.08%	Tier 1 Ratio
Rasio Tier 2	2.45%	2.55%	Tier 2 Ratio
Total rasio	17.71%	18.63%	Ratio total

Lampiran 2. Laporan Keuangan Bank BJB tahun 2020 CAR

PT BANK PEMBANGUNAN DAERAH JAWA BARAT DAN BANTEN Tbk DAN ENTITAS ANAKNYA CATATAN ATAS LAPORAN KEUANGAN KONSOLIDASIAN
Tanggal 31 Maret 2020 dan Untuk Periode Tiga Bulan yang Berakhir Pada Tanggal Tersebut (Disajikan dalam jutaan Rupiah, kecuali dinyatakan lain)

PT BANK PEMBANGUNAN DAERAH JAWA BARAT DAN BANTEN Tbk AND ITS SUBSIDIARIES NOTES TO THE CONSOLIDATED FINANCIAL STATEMENTS
As of March 31, 2020 and For the Third- Month Period Then Ended (Expressed in million Rupiah, unless otherwise stated)

51. MANAJEMEN MODAL DAN RASIO KEWAJIBAN PENYEDIAAN MODAL MINIMUM (lanjutan)

Rasio kewajiban penyediaan modal minimum pada tanggal-tanggal 31 Maret 2020 dan 31 Desember 2019 (entitas induk) adalah sebagai berikut:

	31 Maret/ March 31, 2020	31 Desember/ December 31, 2019
Modal Inti (Tier 1)		
- Modal Inti Utama	9,983,956	9,816,501
- Modal Inti Tambahan	-	-
Jumlah modal inti (Tier 1)	9,983,955	9,816,501
Modal Pelengkap (Tier 2)	1,948,589	1,574,688
Total modal	11,932,545	11,391,189
Aset Tertimbang Menurut Risiko (ATMR) untuk Risiko Kredit	52,303,205	51,173,126
Aset Tertimbang Menurut Risiko (ATMR) untuk Risiko Operasional	13,210,823	12,938,091
Aset Tertimbang Menurut Risiko (ATMR) untuk Risiko Pasar	4,330,838	196,845
Total ATMR	69,844,866	64,308,062
Rasio CET 1	14,29%	15,26%
Rasio Tier 1	14,29%	15,26%
Rasio Tier 2	2,79%	2,45%
Total rasio	17,08%	17,71%

51. CAPITAL MANAGEMENT AND CAPITAL ADEQUACY RATIO (CAR) (continued)

The capital adequacy ratio as of March 31, 2020 and December 31, 2019 (parent entity) are as follows:

	31 Maret/ March 31, 2020	31 Desember/ December 31, 2019
Core Capital (Tier 1)		
Common Equity Tier 1 - Additional Tier 1 -		
Total Core Capital (Tier 1)		
Supplementary Capital (Tier 2)		
Total Capital		
Risk Weighted Assets for Credit Risk		
Risk Weighted Assets for Operational Risk		
Risk Weighted Assets for Market Risk		
Total RWA		
CET 1 Ratio		
Tier 1 Ratio		
Tier 2 Ratio		
Ratio total		

PT BANK PEMBANGUNAN DAERAH JAWA BARAT DAN BANTEN Tbk DAN ENTITAS ANAKNYA CATATAN ATAS LAPORAN KEUANGAN KONSOLIDASIAN
Tanggal 30 September 2020 dan Untuk Periode Sembilan Bulan yang Berakhir Pada Tanggal Tersebut (Disajikan dalam jutaan Rupiah, kecuali dinyatakan lain)

PT BANK PEMBANGUNAN DAERAH JAWA BARAT DAN BANTEN Tbk AND ITS SUBSIDIARIES NOTES TO THE CONSOLIDATED FINANCIAL STATEMENTS
As of September 30, 2020 and For the Nine- Month Period Then Ended (Expressed in million Rupiah, unless otherwise stated)

51. MANAJEMEN MODAL DAN RASIO KEWAJIBAN PENYEDIAAN MODAL MINIMUM (lanjutan)

Rasio kewajiban penyediaan modal minimum pada tanggal-tanggal 30 September 2020 dan 31 Desember 2019 (entitas induk) adalah sebagai berikut:

	30 September/ September 30, 2020	31 Desember/ December 31, 2019
Modal Inti (Tier 1)		
- Modal Inti Utama	9,939,330	9,816,501
- Modal Inti Tambahan	-	-
Jumlah modal inti (Tier 1)	9,939,330	9,816,501
Modal Pelengkap (Tier 2)	1,973,344	1,574,688
Total modal	11,912,674	11,391,189
Aset Tertimbang Menurut Risiko (ATMR) untuk Risiko Kredit	54,314,058	51,173,126
Aset Tertimbang Menurut Risiko (ATMR) untuk Risiko Operasional	13,210,823	12,938,091
Aset Tertimbang Menurut Risiko (ATMR) untuk Risiko Pasar	4,286,455	196,845
Total ATMR	71,811,336	64,308,062
Rasio CET 1	13,84%	15,26%
Rasio Tier 1	13,84%	15,26%
Rasio Tier 2	2,75%	2,45%
Total rasio	16,59%	17,71%

51. CAPITAL MANAGEMENT AND CAPITAL ADEQUACY RATIO (CAR) (continued)

The capital adequacy ratio as of September 30, 2020 and December 31, 2019 (parent entity) are as follows:

	30 September/ September 30, 2020	31 Desember/ December 31, 2019
Core Capital (Tier 1)		
Common Equity Tier 1 - Additional Tier 1 -		
Total Core Capital (Tier 1)		
Supplementary Capital (Tier 2)		
Total Capital		
Risk Weighted Assets for Credit Risk		
Risk Weighted Assets for Operational Risk		
Risk Weighted Assets for Market Risk		
Total RWA		
CET 1 Ratio		
Tier 1 Ratio		
Tier 2 Ratio		
Ratio total		

PT BANK PEMBANGUNAN DAERAH JAWA BARAT DAN BANTEN Tbk DAN ENTITAS ANAKNYA CATATAN ATAS LAPORAN KEUANGAN KONSOLIDASIAN
Tanggal 31 Maret 2020 dan Untuk Periode Tiga Bulan yang Berakhir Pada Tanggal Tersebut (Disajikan dalam jutaan Rupiah, kecuali dinyatakan lain)

PT BANK PEMBANGUNAN DAERAH JAWA BARAT DAN BANTEN Tbk AND ITS SUBSIDIARIES NOTES TO THE CONSOLIDATED FINANCIAL STATEMENTS
As of March 31, 2020 and For the Third- Month Period Then Ended (Expressed in million Rupiah, unless otherwise stated)

51. MANAJEMEN MODAL DAN RASIO KEWAJIBAN PENYEDIAAN MODAL MINIMUM (lanjutan)

Rasio kewajiban penyediaan modal minimum pada tanggal-tanggal 30 Juni 2020 dan 31 Desember 2019 (entitas induk) adalah sebagai berikut:

	30 Juni/ June 30, 2020	31 Desember/ December 31, 2019
Modal Inti (Tier 1)		
- Modal Inti Utama	9,473,462	9,816,501
- Modal Inti Tambahan	-	-
Jumlah modal inti (Tier 1)	9,473,462	9,816,501
Modal Pelengkap (Tier 2)	1,953,391	1,574,688
Total modal	11,426,853	11,391,189
Aset Tertimbang Menurut Risiko (ATMR) untuk Risiko Kredit	52,725,907	51,173,126
Aset Tertimbang Menurut Risiko (ATMR) untuk Risiko Operasional	13,210,823	12,938,091
Aset Tertimbang Menurut Risiko (ATMR) untuk Risiko Pasar	2,392,417	196,845
Total ATMR	68,329,147	64,308,062
Rasio CET 1	13,86%	15,26%
Rasio Tier 1	13,86%	15,26%
Rasio Tier 2	2,86%	2,45%
Total rasio	16,72%	17,71%

51. CAPITAL MANAGEMENT AND CAPITAL ADEQUACY RATIO (CAR) (continued)

The capital adequacy ratio as of June 30, 2020 and December 31, 2019 (parent entity) are as follows:

	30 Juni/ June 30, 2020	31 Desember/ December 31, 2019
Core Capital (Tier 1)		
Common Equity Tier 1 - Additional Tier 1 -		
Total Core Capital (Tier 1)		
Supplementary Capital (Tier 2)		
Total Capital		
Risk Weighted Assets for Credit Risk		
Risk Weighted Assets for Operational Risk		
Risk Weighted Assets for Market Risk		
Total RWA		
CET 1 Ratio		
Tier 1 Ratio		
Tier 2 Ratio		
Ratio total		

	31 Desember/ December 31, 2020	31 Desember/ December 31, 2019
Modal Inti (Tier 1)		
- Modal Inti Utama	10,331,264	9,816,501
- Modal Inti Tambahan	-	-
Jumlah modal inti (Tier 1)	10,331,264	9,816,501
Modal Pelengkap (Tier 2)	2,465,057	1,574,688
Total modal	12,796,321	11,391,189
Aset Tertimbang Menurut Risiko (ATMR) untuk Risiko Kredit	55,895,035	51,173,126
Aset Tertimbang Menurut Risiko (ATMR) untuk Risiko Operasional	13,210,823	12,938,091
Aset Tertimbang Menurut Risiko (ATMR) untuk Risiko Pasar	4,817,264	196,845
Total ATMR	73,923,122	64,308,062
Rasio CET 1	13,98%	15,26%
Rasio Tier 1	13,98%	15,26%
Rasio Tier 2	3,33%	2,45%
Total rasio	17,31%	17,71%

Core Capital (Tier 1)
Common Equity Tier 1 - Additional Tier 1 -
Total Core Capital (Tier 1)
Supplementary Capital (Tier 2)
Total Capital
Risk Weighted Assets for Credit Risk
Risk Weighted Assets for Operational Risk
Risk Weighted Assets for Market Risk
Total RWA
CET 1 Ratio
Tier 1 Ratio
Tier 2 Ratio
Ratio Total

Lampiran 2. Laporan Keuangan Bank BJB tahun 2021 CAR

PT BANK PEMBANGUNAN DAERAH JAWA BARAT DAN BANTEN Tbk DAN ENTITAS ANAKNYA CATATAN ATAS LAPORAN KEUANGAN KONSOLIDASIAN
Tanggal 31 Maret 2021 dan Untuk Periode Tiga Bulan yang Berakhir Pada Tanggal Tersebut (Disajikan dalam jutaan Rupiah, kecuali dinyatakan lain)

PT BANK PEMBANGUNAN DAERAH JAWA BARAT DAN BANTEN Tbk AND ITS SUBSIDIARIES NOTES TO THE CONSOLIDATED FINANCIAL STATEMENTS
As of March 31, 2021 and For the Third- Month Period Then Ended (Expressed in million Rupiah, unless otherwise stated)

50. MANAJEMEN MODAL DAN RASIO KEWAJIBAN PENYEDIAAN MODAL MINIMUM (lanjutan)

Rasio kewajiban penyediaan modal minimum pada tanggal-tanggal 31 Maret 2021 dan 31 Desember 2020 (entitas induk) adalah sebagai berikut:

	31 Maret/ March 31, 2021	31 Desember/ December 31, 2020	
Modal Inti (Tier 1)			Core Capital (Tier 1)
- Modal Inti Utama	10,533,159	10,331,264	Common Equity Tier 1 -
- Modal Inti Tambahan	-	-	Additional Tier 1 -
Jumlah modal inti (Tier 1)	10,533,159	10,331,264	Total Core Capital (Tier 1)
Modal Pelengkap (Tier 2)	2,449,671	2,465,057	Supplementary Capital (Tier 2)
Total modal	12,982,830	12,796,321	Total Capital
Aset Tertimbang Menurut Risiko (ATMR) untuk Risiko Kredit	57,240,103	55,895,035	Risk Weighted Assets for Credit Risk
Aset Tertimbang Menurut Risiko (ATMR) untuk Risiko Operasional	13,012,055	13,210,823	Risk Weighted Assets for Operational Risk
Aset Tertimbang Menurut Risiko (ATMR) untuk Risiko Pasar	5,887,375	4,817,264	Risk Weighted Assets for Market Risk
Total ATMR	76,139,533	73,923,122	Total RWA
Rasio CET 1	13.83%	13.98%	CET 1 Ratio
Rasio Tier 1	13.83%	13.98%	Tier 1 Ratio
Rasio Tier 2	3.22%	3.33%	Tier 2 Ratio
Total rasio	17.05%	17.31%	Ratio total

PT BANK PEMBANGUNAN DAERAH JAWA BARAT DAN BANTEN Tbk DAN ENTITAS ANAKNYA CATATAN ATAS LAPORAN KEUANGAN KONSOLIDASIAN
Tanggal 30 September 2021 dan Untuk Periode Sembilan Bulan yang Berakhir Pada Tanggal Tersebut (Disajikan dalam jutaan Rupiah, kecuali dinyatakan lain)

PT BANK PEMBANGUNAN DAERAH JAWA BARAT DAN BANTEN Tbk AND ITS SUBSIDIARIES NOTES TO THE CONSOLIDATED FINANCIAL STATEMENTS
As of September 30, 2021 and For the Nine- Month Period Then Ended (Expressed in million Rupiah, unless otherwise stated)

50. MANAJEMEN MODAL DAN RASIO KEWAJIBAN PENYEDIAAN MODAL MINIMUM (lanjutan)

Rasio kewajiban penyediaan modal minimum pada tanggal-tanggal 30 September 2021 dan 31 Desember 2020 (entitas induk) adalah sebagai berikut:

	30 September/ September 30, 2021	31 Desember/ December 31, 2020	
Modal Inti (Tier 1)			Core Capital (Tier 1)
- Modal Inti Utama	10,858,829	10,331,264	Common Equity Tier 1 -
- Modal Inti Tambahan	-	-	Additional Tier 1 -
Jumlah modal inti (Tier 1)	10,858,829	10,331,264	Total Core Capital (Tier 1)
Modal Pelengkap (Tier 2)	3,296,004	2,465,057	Supplementary Capital (Tier 2)
Total modal	14,154,833	12,796,321	Total Capital
Aset Tertimbang Menurut Risiko (ATMR) untuk Risiko Kredit	61,310,444	55,895,035	Risk Weighted Assets for Credit Risk
Aset Tertimbang Menurut Risiko (ATMR) untuk Risiko Operasional	13,518,484	13,210,823	Risk Weighted Assets for Operational Risk
Aset Tertimbang Menurut Risiko (ATMR) untuk Risiko Pasar	5,118,899	4,817,264	Risk Weighted Assets for Market Risk

PT BANK PEMBANGUNAN DAERAH JAWA BARAT DAN BANTEN Tbk DAN ENTITAS ANAKNYA CATATAN ATAS LAPORAN KEUANGAN KONSOLIDASIAN
Tanggal 30 Juni 2021 dan Untuk Periode Enam Bulan yang Berakhir Pada Tanggal Tersebut (Disajikan dalam jutaan Rupiah, kecuali dinyatakan lain)

PT BANK PEMBANGUNAN DAERAH JAWA BARAT DAN BANTEN Tbk AND ITS SUBSIDIARIES NOTES TO THE CONSOLIDATED FINANCIAL STATEMENTS
As of June 30, 2021 and For the Sixth- Month Period Then Ended (Expressed in million Rupiah, unless otherwise stated)

51. MANAJEMEN MODAL DAN RASIO KEWAJIBAN PENYEDIAAN MODAL MINIMUM (lanjutan)

Rasio kewajiban penyediaan modal minimum pada tanggal-tanggal 30 Juni 2021 dan 31 Desember 2020 (entitas induk) adalah sebagai berikut:

	30 Juni/ June 30, 2021	31 Desember/ December 31, 2020	
Modal Inti (Tier 1)			Core Capital (Tier 1)
- Modal Inti Utama	10,260,866	10,331,264	Common Equity Tier 1 -
- Modal Inti Tambahan	-	-	Additional Tier 1 -
Jumlah modal inti (Tier 1)	10,260,866	10,331,264	Total Core Capital (Tier 1)
Modal Pelengkap (Tier 2)	2,458,047	2,465,057	Supplementary Capital (Tier 2)
Total modal	12,718,913	12,796,321	Total Capital
Aset Tertimbang Menurut Risiko (ATMR) untuk Risiko Kredit	57,913,830	55,895,035	Risk Weighted Assets for Credit Risk
Aset Tertimbang Menurut Risiko (ATMR) untuk Risiko Operasional	13,518,484	13,210,823	Risk Weighted Assets for Operational Risk
Aset Tertimbang Menurut Risiko (ATMR) untuk Risiko Pasar	4,004,425	4,817,264	Risk Weighted Assets for Market Risk
Total ATMR	75,436,739	73,923,122	Total RWA
Rasio CET 1	13.60%	13.98%	CET 1 Ratio
Rasio Tier 1	13.60%	13.98%	Tier 1 Ratio
Rasio Tier 2	3.26%	3.33%	Tier 2 Ratio
Total rasio	16.86%	17.31%	Ratio total

	31 Desember/ December 31, 2021	31 Desember/ December 31, 2020
--	--------------------------------------	--------------------------------------

Modal Inti (Tier 1)			Core Capital (Tier 1)
- Modal Inti Utama	11,471,571	10,331,264	Common Equity Tier 1 -
- Modal Inti Tambahan	-	-	Additional Tier 1 -
Jumlah modal inti (Tier 1)	11,471,571	10,331,264	Total Core Capital (Tier 1)
Modal Pelengkap (Tier 2)	3,314,973	2,465,057	Supplementary Capital (Tier 2)
Total modal	14,786,544	12,796,321	Total Capital

Aset Tertimbang Menurut Risiko (ATMR) untuk Risiko Kredit	62,831,484	55,895,035	Risk Weighted Assets for Credit Risk
Aset Tertimbang Menurut Risiko (ATMR) untuk Risiko Operasional	13,518,484	13,210,823	Risk Weighted Assets for Operational Risk
Aset Tertimbang Menurut Risiko (ATMR) untuk Risiko Pasar	6,208,142	4,817,264	Risk Weighted Assets for Market Risk
Total ATMR	82,558,110	73,923,122	Total RWA

Rasio CET 1	13.90%	13.98%	CET 1 Ratio
Rasio Tier 1	13.90%	13.98%	Tier 1 Ratio
Rasio Tier 2	4.02%	3.33%	Tier 2 Ratio
Total rasio	17.91%	17.31%	Ratio Total

Lampiran 2. Laporan Keuangan Bank BJB tahun 2022 CAR

PT BANK PEMBANGUNAN DAERAH JAWA BARAT DAN BANTEN Tbk DAN ENTITAS ANAKNYA
CATATAN ATAS LAPORAN KEUANGAN KONSOLIDASIAN
 Tanggal 31 Maret 2022 dan Untuk Periode Tiga Bulan yang Berakhir Pada Tanggal Tersebut (Disajikan dalam jutaan Rupiah, kecuali dinyatakan lain)

PT BANK PEMBANGUNAN DAERAH JAWA BARAT DAN BANTEN Tbk AND ITS SUBSIDIARIES
NOTES TO THE CONSOLIDATED FINANCIAL STATEMENTS
 As of March 31, 2022 and For the Third- Month Period Then Ended (Expressed in million Rupiah, unless otherwise stated)

50. MANAJEMEN MODAL DAN RASIO KEWAJIBAN PENYEDIAAN MODAL MINIMUM (lanjutan)

Rasio kewajiban penyediaan modal minimum pada tanggal-tanggal 31 Maret 2022 dan 31 Desember 2021 (entitas induk) adalah sebagai berikut:

	31 Maret/ March 31, 2022	31 Desember/ December 31, 2021
Modal Inti (Tier 1)		
- Modal Inti Utama	11,620,410	11,367,232
- Modal Inti Tambahan	-	-
Jumlah modal inti (Tier 1)	11,620,410	11,367,232
Modal Pelengkap (Tier 2)	3,310,598	3,314,973
Total modal	14,949,008	14,682,205
Aset Tertimbang Menurut Risiko (ATMR) untuk Risiko Kredit	64,126,622	62,831,484
Aset Tertimbang Menurut Risiko (ATMR) untuk Risiko Operasional	14,786,531	13,518,484
Aset Tertimbang Menurut Risiko (ATMR) untuk Risiko Pasar	8,255,143	6,208,142
Total ATMR	87,168,296	82,558,110
Rasio CET 1	13.34%	13.77%
Rasio Tier 1	13.34%	13.77%
Rasio Tier 2	3.81%	4.02%
Total rasio	17.15%	17.78%

50. CAPITAL MANAGEMENT AND CAPITAL ADEQUACY RATIO (CAR) (continued)

The capital adequacy ratio as of March 31, 2022 and December 31, 2021 (parent entity) are as follows:

	31 Maret/ March 31, 2022	31 Desember/ December 31, 2021
Core Capital (Tier 1) Common Equity Tier 1 - Additional Tier 1 -		
Total Core Capital (Tier 1)	11,620,410	11,367,232
Supplementary Capital (Tier 2)	3,310,598	3,314,973
Total Capital	14,949,008	14,682,205
Risk Weighted Assets for Credit Risk	64,126,622	62,831,484
Risk Weighted Assets for Operational Risk	14,786,531	13,518,484
Risk Weighted Assets for Market Risk	8,255,143	6,208,142
Total RWA	87,168,296	82,558,110
CET 1 Ratio	13.34%	13.77%
Tier 1 Ratio	13.34%	13.77%
Tier 2 Ratio	3.81%	4.02%
Ratio total	17.15%	17.78%

PT BANK PEMBANGUNAN DAERAH JAWA BARAT DAN BANTEN Tbk DAN ENTITAS ANAKNYA
CATATAN ATAS LAPORAN KEUANGAN KONSOLIDASIAN
 Tanggal 30 September 2022 dan Untuk Periode Sembilan Bulan yang Berakhir Pada Tanggal Tersebut (Disajikan dalam jutaan Rupiah, kecuali dinyatakan lain)

PT BANK PEMBANGUNAN DAERAH JAWA BARAT DAN BANTEN Tbk AND ITS SUBSIDIARIES
NOTES TO THE CONSOLIDATED FINANCIAL STATEMENTS
 As of September 30, 2022 and For the Nine- Month Period Then Ended (Expressed in million Rupiah, unless otherwise stated)

51. MANAJEMEN MODAL DAN RASIO KEWAJIBAN PENYEDIAAN MODAL MINIMUM (lanjutan)

Rasio kewajiban penyediaan modal minimum pada tanggal-tanggal 30 September 2022 dan 31 Desember 2021 (entitas induk) adalah sebagai berikut:

	30 September/ September 30, 2022	31 Desember/ December 31, 2021
Modal Inti (Tier 1)		
- Modal Inti Utama	12,016,261	11,367,232
- Modal Inti Tambahan	-	-
Jumlah modal inti (Tier 1)	12,016,261	11,367,232
Modal Pelengkap (Tier 2)	4,409,589	3,314,973
Total modal	16,425,850	14,682,205
Aset Tertimbang Menurut Risiko (ATMR) untuk Risiko Kredit	71,497,291	62,831,484
Aset Tertimbang Menurut Risiko (ATMR) untuk Risiko Operasional	14,786,531	13,518,484
Aset Tertimbang Menurut Risiko (ATMR) untuk Risiko Pasar	6,323,115	6,208,142
Total ATMR	92,606,937	82,558,110
Rasio CET 1	12.98%	13.77%
Rasio Tier 1	12.98%	13.77%
Rasio Tier 2	3.35%	4.02%
Total rasio	16.68%	17.78%

51. CAPITAL MANAGEMENT AND CAPITAL ADEQUACY RATIO (CAR) (continued)

The capital adequacy ratio as of September 30, 2022 and December 31, 2021 (parent entity) are as follows:

	30 September/ September 30, 2022	31 Desember/ December 31, 2021
Core Capital (Tier 1) Common Equity Tier 1 - Additional Tier 1 -		
Total Core Capital (Tier 1)	12,016,261	11,367,232
Supplementary Capital (Tier 2)	4,409,589	3,314,973
Total Capital	16,425,850	14,682,205
Risk Weighted Assets for Credit Risk	71,497,291	62,831,484
Risk Weighted Assets for Operational Risk	14,786,531	13,518,484
Risk Weighted Assets for Market Risk	6,323,115	6,208,142
Total RWA	92,606,937	82,558,110
CET 1 Ratio	12.98%	13.77%
Tier 1 Ratio	12.98%	13.77%
Tier 2 Ratio	3.35%	4.02%
Ratio Total	16.68%	17.78%

PT BANK PEMBANGUNAN DAERAH JAWA BARAT DAN BANTEN Tbk DAN ENTITAS ANAKNYA
CATATAN ATAS LAPORAN KEUANGAN KONSOLIDASIAN
 Tanggal 30 Juni 2022 dan Untuk Periode Enam Bulan yang Berakhir Pada Tanggal Tersebut (Disajikan dalam jutaan Rupiah, kecuali dinyatakan lain)

PT BANK PEMBANGUNAN DAERAH JAWA BARAT DAN BANTEN Tbk AND ITS SUBSIDIARIES
NOTES TO THE CONSOLIDATED FINANCIAL STATEMENTS
 As of June 30, 2022 and For the Sixth- Month Period Then Ended (Expressed in million Rupiah, unless otherwise stated)

50. MANAJEMEN MODAL DAN RASIO KEWAJIBAN PENYEDIAAN MODAL MINIMUM (lanjutan)

Rasio kewajiban penyediaan modal minimum pada tanggal-tanggal 30 Juni 2022 dan 31 Desember 2021 (entitas induk) adalah sebagai berikut:

	30 Juni/ June 30, 2022	31 Desember/ December 31, 2021
Modal Inti (Tier 1)		
- Modal Inti Utama	11,822,525	11,367,232
- Modal Inti Tambahan	-	-
Jumlah modal inti (Tier 1)	11,822,525	11,367,232
Modal Pelengkap (Tier 2)	4,378,620	3,314,973
Total modal	16,201,145	14,786,544
Aset Tertimbang Menurut Risiko (ATMR) untuk Risiko Kredit	69,072,985	62,831,484
Aset Tertimbang Menurut Risiko (ATMR) untuk Risiko Operasional	14,786,531	13,518,484
Aset Tertimbang Menurut Risiko (ATMR) untuk Risiko Pasar	5,961,098	6,208,142
Total ATMR	89,840,615	82,558,110
Rasio CET 1	13.16%	13.90%
Rasio Tier 1	13.16%	13.90%
Rasio Tier 2	4.87%	4.02%
Total rasio	18.03%	17.91%

50. CAPITAL MANAGEMENT AND CAPITAL ADEQUACY RATIO (CAR) (continued)

The capital adequacy ratio as of June 30, 2022 and December 31, 2021 (parent entity) are as follows:

	30 Juni/ June 30, 2022	31 Desember/ December 31, 2021
Core Capital (Tier 1) Common Equity Tier 1 - Additional Tier 1 -		
Total Core Capital (Tier 1)	11,822,525	11,367,232
Supplementary Capital (Tier 2)	4,378,620	3,314,973
Total Capital	16,201,145	14,786,544
Risk Weighted Assets for Credit Risk	69,072,985	62,831,484
Risk Weighted Assets for Operational Risk	14,786,531	13,518,484
Risk Weighted Assets for Market Risk	5,961,098	6,208,142
Total RWA	89,840,615	82,558,110
CET 1 Ratio	13.16%	13.90%
Tier 1 Ratio	13.16%	13.90%
Tier 2 Ratio	4.87%	4.02%
Ratio total	18.03%	17.91%

induk) adalah sebagai berikut:

follows:

	31 Desember/ December 31, 2022	31 Desember/ December 31, 2021
Modal Inti (Tier 1)		
- Modal Inti Utama	14,153,318	11,471,571
- Modal Inti Tambahan	-	-
Jumlah modal inti (Tier 1)	14,153,318	11,471,571
Modal Pelengkap (Tier 2)	4,216,313	3,314,973
Total modal	18,369,631	14,786,544
Aset Tertimbang Menurut Risiko (ATMR) untuk Risiko Kredit	75,595,792	62,831,484
Aset Tertimbang Menurut Risiko (ATMR) untuk Risiko Operasional	3,482,497	13,518,484
Aset Tertimbang Menurut Risiko (ATMR) untuk Risiko Pasar	15,586,791	6,208,142
Total ATMR	94,665,080	82,558,110
Rasio CET 1	14.95%	13.90%
Rasio Tier 1	14.95%	13.90%
Rasio Tier 2	4.45%	4.02%
Total rasio	19.40%	17.91%

	31 Desember/ December 31, 2022	31 Desember/ December 31, 2021
Core Capital (Tier 1) Common Equity Tier 1 - Additional Tier 1 -		
Total Core Capital (Tier 1)	14,153,318	11,471,571
Supplementary Capital (Tier 2)	4,216,313	3,314,973
Total Capital	18,369,631	14,786,544
Risk Weighted Assets for Credit Risk	75,595,792	62,831,484
Risk Weighted Assets for Operational Risk	3,482,497	13,518,484
Risk Weighted Assets for Market Risk	15,586,791	6,208,142
Total RWA	94,665,080	82,558,110
CET 1 Ratio	14.95%	13.90%
Tier 1 Ratio	14.95%	13.90%
Tier 2 Ratio	4.45%	4.02%
Ratio Total	19.40%	17.91%

Lampiran 2. Laporan Keuangan Bank BJB tahun 2023

PT BANK PEMBANGUNAN DAERAH JAWA BARAT DAN BANTEN Tbk DAN ENTITAS ANAKNYA
CATATAN ATAS LAPORAN KEUANGAN KONSOLIDASIAN
 Tanggal 31 Maret 2023 dan Untuk Periode Tiga Bulan yang Berakhir Pada Tanggal Tersebut (Disajikan dalam jutaan Rupiah, kecuali dinyatakan lain)

PT BANK PEMBANGUNAN DAERAH JAWA BARAT DAN BANTEN Tbk AND ITS SUBSIDIARIES
NOTES TO THE CONSOLIDATED FINANCIAL STATEMENTS
 As of March 31, 2023 and For the Third- Month Period Then Ended (Expressed in million Rupiah, unless otherwise stated)

PT BANK PEMBANGUNAN DAERAH JAWA BARAT DAN BANTEN Tbk DAN ENTITAS ANAKNYA
CATATAN ATAS LAPORAN KEUANGAN KONSOLIDASIAN
 Tanggal 30 Juni 2023 dan Untuk Periode Enam Bulan yang Berakhir Pada Tanggal Tersebut (Disajikan dalam jutaan Rupiah, kecuali dinyatakan lain)

PT BANK PEMBANGUNAN DAERAH JAWA BARAT DAN BANTEN Tbk AND ITS SUBSIDIARIES
NOTES TO THE CONSOLIDATED FINANCIAL STATEMENTS
 As of June 30, 2023 and For the Sixth- Month Period Then Ended (Expressed in million Rupiah, unless otherwise stated)

51. MANAJEMEN MODAL DAN RASIO KEWAJIBAN PENYEDIAAN MODAL MINIMUM (lanjutan)

Rasio kewajiban penyediaan modal minimum pada tanggal-tanggal 31 Maret 2023 dan 31 Desember 2022 (entitas induk) adalah sebagai berikut:

	31 Maret/ March 31, 2023	31 Desember/ December 31, 2022
Modal Inti (Tier 1)		
- Modal Inti Utama	13,070,373	14,153,318
- Modal Inti Tambahan	-	-
Jumlah modal inti (Tier 1)	13,070,373	14,153,318
Modal Pelengkap (Tier 2)	4,160,668	4,216,313
Total modal	17,231,041	18,369,631
Aset Tertimbang Menurut Risiko (ATMR) untuk Risiko Kredit	70,989,044	75,595,792
Aset Tertimbang Menurut Risiko (ATMR) untuk Risiko Operasional	6,703,526	3,482,497
Aset Tertimbang Menurut Risiko (ATMR) untuk Risiko Pasar	3,815,470	15,586,791
Total ATMR	81,508,040	94,665,080
Rasio CET 1	16.04 %	14.95%
Rasio Tier 1	16.04 %	14.95%
Rasio Tier 2	5.10 %	4.45%
Total rasio	21.14 %	19.40%

51. CAPITAL MANAGEMENT AND CAPITAL ADEQUACY RATIO (CAR) (continued)

The capital adequacy ratio as of March 31, 2023 and December 31, 2022 (parent entity) are as follows:

	31 Maret/ March 31, 2023	31 Desember/ December 31, 2022
Core Capital (Tier 1)		
Common Equity Tier 1 - Additional Tier 1 -		
Total Core Capital (Tier 1)	13,070,373	14,153,318
Supplementary Capital (Tier 2)	4,160,668	4,216,313
Total Capital	17,231,041	18,369,631
Risk Weighted Assets for Credit Risk	70,989,044	75,595,792
Risk Weighted Assets for Operational Risk	6,703,526	3,482,497
Risk Weighted Assets for Market Risk	3,815,470	15,586,791
Total RWA	81,508,040	94,665,080
CET 1 Ratio	16.04 %	14.95%
Tier 1 Ratio	16.04 %	14.95%
Tier 2 Ratio	5.10 %	4.45%
Ratio total	21.14 %	19.40%

51. MANAJEMEN MODAL DAN RASIO KEWAJIBAN PENYEDIAAN MODAL MINIMUM (lanjutan)

Rasio kewajiban penyediaan modal minimum pada tanggal-tanggal 30 Juni 2023 dan 31 Desember 2022 (entitas induk) adalah sebagai berikut:

	30 Juni/ June 30, 2023	31 Desember/ December 31, 2022
Modal Inti (Tier 1)		
- Modal Inti Utama	12,697,193	12,812,367
- Modal Inti Tambahan	-	-
Jumlah modal inti (Tier 1)	12,697,193	12,812,367
Modal Pelengkap (Tier 2)	4,185,849	4,147,915
Total modal	16,883,042	16,960,282
Aset Tertimbang Menurut Risiko (ATMR) untuk Risiko Kredit	73,233,075	70,123,950
Aset Tertimbang Menurut Risiko (ATMR) untuk Risiko Operasional	6,703,526	14,786,531
Aset Tertimbang Menurut Risiko (ATMR) untuk Risiko Pasar	4,233,943	3,482,497
Total ATMR	84,170,544	88,392,978
Rasio CET 1	15.09%	14.49%
Rasio Tier 1	15.09%	14.49%
Rasio Tier 2	4.97%	4.69%
Total rasio	20.06%	19.19%

51. CAPITAL MANAGEMENT AND CAPITAL ADEQUACY RATIO (CAR) (continued)

The capital adequacy ratio as of June 30, 2023 and December 31, 2022 (parent entity) are as follows:

	30 Juni/ June 30, 2023	31 Desember/ December 31, 2022
Core Capital (Tier 1)		
Common Equity Tier 1 - Additional Tier 1 -		
Total Core Capital (Tier 1)	12,697,193	12,812,367
Supplementary Capital (Tier 2)	4,185,849	4,147,915
Total Capital	16,883,042	16,960,282
Risk Weighted Assets for Credit Risk	73,233,075	70,123,950
Risk Weighted Assets for Operational Risk	6,703,526	14,786,531
Risk Weighted Assets for Market Risk	4,233,943	3,482,497
Total RWA	84,170,544	88,392,978
CET 1 Ratio	15.09%	14.49%
Tier 1 Ratio	15.09%	14.49%
Tier 2 Ratio	4.97%	4.69%
Ratio total	20.06%	19.19%

PT BANK PEMBANGUNAN DAERAH JAWA BARAT DAN BANTEN Tbk DAN ENTITAS ANAKNYA
CATATAN ATAS LAPORAN KEUANGAN KONSOLIDASIAN
 Tanggal 30 September 2023 dan Untuk Periode Sembilan Bulan yang Berakhir Pada Tanggal Tersebut (Disajikan dalam jutaan Rupiah, kecuali dinyatakan lain)

PT BANK PEMBANGUNAN DAERAH JAWA BARAT DAN BANTEN Tbk AND ITS SUBSIDIARIES
NOTES TO THE CONSOLIDATED FINANCIAL STATEMENTS
 As of September 30, 2023 and For the Ninth- Month Period Then Ended (Expressed in million Rupiah, unless otherwise stated)

51. MANAJEMEN MODAL DAN RASIO KEWAJIBAN PENYEDIAAN MODAL MINIMUM (lanjutan)

Rasio kewajiban penyediaan modal minimum pada tanggal-tanggal 30 September 2023 dan 31 Desember 2022 (entitas induk) adalah sebagai berikut:

	30 September/ September 30, 2023	31 Desember/ December 31, 2022
Modal Inti (Tier 1)		
- Modal Inti Utama	12,791,517	12,812,367
- Modal Inti Tambahan	-	-
Jumlah modal inti (Tier 1)	12,791,517	12,812,367
Modal Pelengkap (Tier 2)	4,219,503	4,147,915
Total modal	17,011,020	16,960,282
Aset Tertimbang Menurut Risiko (ATMR) untuk Risiko Kredit	75,990,901	70,123,950
Aset Tertimbang Menurut Risiko (ATMR) untuk Risiko Operasional	6,703,526	14,786,531
Aset Tertimbang Menurut Risiko (ATMR) untuk Risiko Pasar	4,001,037	3,482,497
Total ATMR	86,695,464	88,392,978
Rasio CET 1	14.76%	14.49%
Rasio Tier 1	14.76%	14.49%
Rasio Tier 2	4.87%	4.69%
Total rasio	19.62%	19.19%

51. CAPITAL MANAGEMENT AND CAPITAL ADEQUACY RATIO (CAR) (continued)

The capital adequacy ratio as of September 30, 2023 and December 31, 2022 (parent entity) are as follows:

	30 September/ September 30, 2023	31 Desember/ December 31, 2022
Core Capital (Tier 1)		
Common Equity Tier 1 - Additional Tier 1 -		
Total Core Capital (Tier 1)	12,791,517	12,812,367
Supplementary Capital (Tier 2)	4,219,503	4,147,915
Total Capital	17,011,020	16,960,282
Risk Weighted Assets for Credit Risk	75,990,901	70,123,950
Risk Weighted Assets for Operational Risk	6,703,526	14,786,531
Risk Weighted Assets for Market Risk	4,001,037	3,482,497
Total RWA	86,695,464	88,392,978
CET 1 Ratio	14.76%	14.49%
Tier 1 Ratio	14.76%	14.49%
Tier 2 Ratio	4.87%	4.69%
Ratio total	19.62%	19.19%

	31 Desember/ December 31, 2023	31 Desember/ December 31, 2022
Modal Inti (Tier 1)		
- Modal Inti Utama	15,957,427	14,153,318
- Modal Inti Tambahan	-	-
Jumlah modal inti (Tier 1)	15,957,427	14,153,318
Modal Pelengkap (Tier 2)	4,279,495	4,216,313
Total modal	20,236,922	18,369,631
Aset Tertimbang Menurut Risiko (ATMR) untuk Risiko Kredit	81,782,417	75,595,792
Aset Tertimbang Menurut Risiko (ATMR) untuk Risiko Operasional	7,050,353	3,482,497
Aset Tertimbang Menurut Risiko (ATMR) untuk Risiko Pasar	4,929,560	15,586,791
Total ATMR	93,762,330	94,665,080
Rasio CET 1	17.02%	14.95%
Rasio Tier 1	17.02%	14.95%
Rasio Tier 2	4.56%	4.45%
Total rasio	21.58%	19.40%

	31 Desember/ December 31, 2023	31 Desember/ December 31, 2022
Core Capital (Tier 1)		
Common Equity Tier 1 - Additional Tier 1 -		
Total Core Capital (Tier 1)	15,957,427	14,153,318
Supplementary Capital (Tier 2)	4,279,495	4,216,313
Total Capital	20,236,922	18,369,631
Risk Weighted Assets for Credit Risk	81,782,417	75,595,792
Risk Weighted Assets for Operational Risk	7,050,353	3,482,497
Risk Weighted Assets for Market Risk	4,929,560	15,586,791
Total RWA	93,762,330	94,665,080
CET 1 Ratio	17.02%	14.95%
Tier 1 Ratio	17.02%	14.95%
Tier 2 Ratio	4.56%	4.45%
Ratio Total	21.58%	19.40%