

SKRIPSI TERAPAN



**ANALISIS KINERJA REKSA DANA SAHAM YANG MERAHAIH
PENGHARGAAN *MUTUAL FUND BEST PERFORMANCE AWARD* 2023
DENGAN METODE *SHARPE*, *TREYNOR*, DAN *JENSEN***

Diajukan sebagai salah satu syarat untuk memperoleh gelar Sarjana Terapan
Manajemen Keuangan

**Disusun Oleh :
Virgiana Duenri Putri
2004441013**

**PROGRAM STUDI MANAJEMEN KEUANGAN
PROGRAM PENDIDIKAN SARJANA TERAPAN
JURUSAN AKUNTANSI
POLITEKNIK NEGERI JAKARTA
JULI 2024**



© Hak Cipta milik Politeknik Negeri Jakarta

Hak Cipta :

1. Dilarang mengutip sebagian atau seluruh karya tulis ini tanpa mencantumkan dan menyebutkan sumber :
 - a. Pengutipan hanya untuk kepentingan pendidikan, penelitian, penulisan karya ilmiah, penulisan laporan, penulisan kritik atau tinjauan suatu masalah.
 - b. Pengutipan tidak merugikan kepentingan yang wajar Politeknik Negeri Jakarta
2. Dilarang mengumumkan dan memperbanyak sebagian atau seluruh karya tulis ini dalam bentuk apapun tanpa izin Politeknik Negeri Jakarta

SKRIPSI TERAPAN



**ANALISIS KINERJA REKSA DANA SAHAM YANG MERAHAIH
PENGHARGAAN *MUTUAL FUND BEST PERFORMANCE AWARD* 2023
DENGAN METODE *SHARPE, TREYNOR, DAN JENSEN***

Diajukan sebagai salah satu syarat untuk memperoleh gelar Sarjana Terapan
Manajemen Keuangan

Disusun Oleh :
Virgiana Duenri Putri
2004441013

**PROGRAM STUDI MANAJEMEN KEUANGAN
PROGRAM PENDIDIKAN SARJANA TERAPAN
JURUSAN AKUNTANSI
POLITEKNIK NEGERI JAKARTA**

2024



Hak Cipta :

1. Dilarang mengutip sebagian atau seluruh karya tulis ini tanpa mencantumkan dan menyebutkan sumber :
 - a. Pengutipan hanya untuk kepentingan pendidikan, penelitian, penulisan karya ilmiah, penulisan laporan, penulisan kritik atau tinjauan suatu masalah.
 - b. Pengutipan tidak merugikan kepentingan yang wajar Politeknik Negeri Jakarta
2. Dilarang mengumumkan dan memperbanyak sebagian atau seluruh karya tulis ini dalam bentuk apapun tanpa izin Politeknik Negeri Jakarta

LEMBAR PERNYATAAN ORISINALITAS

Saya yang bertanda tangan di bawah ini:

Nama : Virgiana Duenri Putri

NIM : 2004441013

Program Studi : Sarjana Terapan Manajemen Keuangan

Jurusan : Akuntansi

Menyatakan bahwa yang dituliskan di dalam Skripsi ini adalah hasil karya saya sendiri bukan jiplakan (plagiasi) karya orang lain baik sebagian atau seluruhnya. Pendapat, gagasan, atau temuan orang lain yang terdapat di dalam Laporan Tugas akhir telah saya kutip dan saya rujuk sesuai dengan etika ilmiah. Demikian pernyataan ini saya buat dengan sebenar-benarnya.

Depok, 15 Juli 2024



Virgiana Duenri Putri

NIM. 2004441013




LEMBAR PERSETUJUAN LAPORAN SKRIPSI

Nama Penyusun : Virgiana Duenri Putri
Nomor Induk Mahasiswa : 2004441013
Jurusan/Program Studi : Akuntansi/Sarjana Terapan Manajemen Keuangan
Judul Skripsi : Analisis Kinerja Reksa Dana Saham yang Meraih Penghargaan *Mutual Fund Best Performance Award 2023* dengan Metode *Sharpe, Treynor, dan Jensen*

Telah disetujui untuk diteruskan ke tahap sidang akhir sesuai dengan jadwal yang akan ditetapkan kemudian.

Disetujui oleh,

Pembimbing



Dr. Sabar Warsini, S.E., M.M.
NIP. 196404151990032002

**POLITEKNIK
NEGERI
JAKARTA**

Ketua Program Studi Manajemen Keuangan



Lini Ingriyani, S.T., M.M.
NIP. 1452022030119931020

Hak Cipta :

1. Dilarang mengutip sebagian atau seluruh karya tulis ini tanpa mencantumkan dan menyebutkan sumber :
 - a. Pengutipan hanya untuk kepentingan pendidikan, penelitian, penulisan karya ilmiah, penulisan laporan, penulisan kritik atau tinjauan suatu masalah.
 - b. Pengutipan tidak merugikan kepentingan yang wajar Politeknik Negeri Jakarta
2. Dilarang mengumumkan dan memperbanyak sebagian atau seluruh karya tulis ini dalam bentuk apapun tanpa izin Politeknik Negeri Jakarta



Hak Cipta :

1. Dilarang mengutip sebagian atau seluruh karya tulis ini tanpa mencantumkan dan menyebutkan sumber :
 - a. Pengutipan hanya untuk kepentingan pendidikan, penelitian, penulisan karya ilmiah, penulisan laporan, penulisan kritik atau tinjauan suatu masalah.
 - b. Pengutipan tidak merugikan kepentingan yang wajar Politeknik Negeri Jakarta
2. Dilarang mengemukakan dan memperbanyak sebagian atau seluruh karya tulis ini dalam bentuk apapun tanpa izin Politeknik Negeri Jakarta

LEMBAR PERSETUJUAN UNTUK SIDANG AKHIR SKRIPSI

Pada tanggal 09/07/2024 skripsi yang disusun oleh:

Nama : Virgiana Duenri Putri
NIM : 2004441013
Judul :

“Analisis Kinerja Reksa Dana Saham yang Mendapatkan Penghargaan *Mutual Fund Best Performance Award 2023* dengan Metode *Sharpe, Treynor, dan Jensen*”

Telah disetujui untuk diteruskan ke tahap sidang akhir sesuai dengan jadwal yang akan ditetapkan kemudian.

Disetujui oleh
Pembimbing


POLITEKNIK
NEGERI
JAKARTA

Dr. Sabar Warsini, S.E., M.M.
NIP. 196404151990032002

Diketahui Oleh

KPS Program Studi

Tanggal 15 Juli 2024



Lini Ingriyani, S.T., M.M.
NIP.1452022030119931020



LEMBAR PENGESAHAN

Laporan Skripsi ini diajukan oleh :

Nama : Virgiana Duenri Putri

NIM : 2004441013


Program Studi : Sarjana Terapan Manajemen Keuangan

Judul Skripsi : Analisis Kinerja Reksa Dana Saham yang Meraih Penghargaan *Mutual Fund Best Performance Award 2023* dengan Metode *Sharpe, Treynor, dan Jensen*

Telah berhasil dipertahankan di hadapan Dewan Penguji dan diterima sebagai bagian persyaratan yang diperlukan untuk memperoleh gelar Sarjana Terapan pada Program Studi Sarjana Terapan Manajemen Keuangan Jurusan Akuntansi Politeknik Negeri Jakarta

DEWAN PENGUJI

Ketua Penguji : Ida Syafrida, S.E., M.Si. ()

Anggota Penguji : Dr. Sabar Warsini, S.E., M.M. ()

DISAHKAN OLEH KETUA JURUSAN AKUNTANSI

Ditetapkan di : Depok

Tanggal : 15 Juli 2024

Ketua Jurusan Akuntansi

Dr. Sabar Warsini, S.E., M.M.
NIP. 196404151990032002

Hak Cipta :

1. Dilarang mengutip sebagian atau seluruh karya tulis ini tanpa mencantumkan dan menyebutkan sumber :
 - a. Pengutipan hanya untuk kepentingan pendidikan, penelitian, penulisan karya ilmiah, penulisan laporan, penulisan kritik atau tinjauan suatu masalah.
 - b. Pengutipan tidak merugikan kepentingan yang wajar Politeknik Negeri Jakarta
2. Dilarang mengumumkan dan memperbanyak sebagian atau seluruh karya tulis ini dalam bentuk apapun tanpa izin Politeknik Negeri Jakarta



KATA PENGANTAR

Dengan mengucapkan puji dan Syukur kepada Allah SWT yang telah memberikan Rahmat dan karunia-Nya. Sholawat serta salam dipanjatkan kepada nabi Muhammad SAW, sehingga peneliti mampu menyelesaikan penulisan skripsi ini yang berjudul “Analisis Kinerja Reksa Dana Saham yang Meraih Penghargaan *Mutual Fund Best Performances Award 2023* dengan Metode *Sharpe, Treynor, dan Jensen*”. Penyusunan skripsi ini diselesaikan dengan tujuan memenuhi tugas akademis dan menjadi salah satu syarat untuk menyelesaikan pendidikan dan memperoleh gelar Sarjana Terapan dari Program Studi Sarjana Terapan Manajemen Keuangan Jurusan Akuntansi Politeknik Negeri Jakarta.

Pada kesempatan ini, peneliti mencucapkan terima kasih yang setulusnya kepada seluruh pihak yang memberikan bimbingan, dukungan, arahan, dan motivasi baik secara langsung maupun tidak langsung kepada:

1. Bapak Dr. Syamsurizal, S.E., M.M selaku Direktur Politeknik Negeri Jakarta.
2. Ibu Dr. Sabar Warsini, S.E.,M.M. selaku Ketua Jurusan Akuntansi Politeknik Negeri Jakarta sekaligus Dosen Pembimbing yang telah membimbing peneliti dalam menyusun dan menyelesaikan skripsi dengan tepat waktu, serta membantu peneliti dalam memenuhi serangkaian pengesahan.
3. Ibu Lini Ingriyani, S.T.,M.M. selaku Ketua Program Studi Manajemen Keuangan yang turut memberikan dukungan dan memfasilitasi segala informasi yang dibutuhkan oleh peneliti dalam menyelesaikan skripsi terapan.
4. Keluarga peneliti yaitu Papa, Mama, Enik, Adik, dan lainnya yang senantiasa memberikan doa, dukungan, serta kasih sayang yang berlimpah sehingga peneliti dapat menyelesaikan perkuliahan dan skripsi ini.
5. Sahabat terdekat peneliti, Rosalina Azhara dan Evi Septiyanti yang telah selalu memberikan dukungan, berbagi cerita selama perkuliahan dan penyusunan skripsi ini.
6. Seluruh teman-teman Program Studi D4 Manajemen Keuangan Angkatan 2020 yang senantiasa membantu dan berjuang bersama untuk meraih gelar sarjana.
7. Teman-teman peneliti satu kampus dan UKM Mars Project yang telah memberikan pengalaman serta dukungan selama masa perkuliahan.

Hak Cipta :

1. Dilarang mengutip sebagian atau seluruh karya tulis ini tanpa mencantumkan dan menyebutkan sumber :

a. Pengutipan hanya untuk kepentingan pendidikan, penelitian , penulisan karya ilmiah, penulisan laporan, penulisan kritik atau tinjauan suatu masalah.

b. Pengutipan tidak merugikan kepentingan yang wajar Politeknik Negeri Jakarta

2. Dilarang mengumumkannya dan memperbanyak sebagian atau seluruh karya tulis ini dalam bentuk apapun tanpa izin Politeknik Negeri Jakarta



Hak Cipta :

1. Dilarang mengutip sebagian atau seluruh karya tulis ini tanpa mencantumkan dan menyebutkan sumber :
 - a. Pengutipan hanya untuk kepentingan pendidikan, penelitian, penulisan karya ilmiah, penulisan laporan, penulisan kritik atau tinjauan suatu masalah.
 - b. Pengutipan tidak merugikan kepentingan yang wajar Politeknik Negeri Jakarta
2. Dilarang mengumumkan dan memperbanyak sebagian atau seluruh karya tulis ini dalam bentuk apapun tanpa izin Politeknik Negeri Jakarta

8. Terakhir, peneliti ingin mengucapkan terima kasih kepada diri sendiri yang telah berjuang selama perkuliahan dan menyelesaikan skripsi ini.

Peneliti menyadari bahwa penyusunan skripsi ini jauh dari sempurna. Maka dari itu, peneliti berharap kepada pembaca untuk memberikan kritik dan saran yang membangun dengan tujuan untuk memperbaiki ketidaksempurnaan yang terdapat dalam skripsi ini. Akhir kata, semoga skripsi ini dapat bermanfaat bagi mahasiswa mahasiswi Politeknik Negeri Jakarta dan dapat menambah ilmu serta wawasan bagi para pembaca serta peneliti selanjutnya.

Jakarta, 4 Juli 2024

Virgiana Duenri Putri



**POLITEKNIK
NEGERI
JAKARTA**



Hak Cipta :

1. Dilarang mengutip sebagian atau seluruh karya tulis ini tanpa mencantumkan dan menyebutkan sumber :
 - a. Pengutipan hanya untuk kepentingan pendidikan, penelitian, penulisan karya ilmiah, penulisan laporan, penulisan kritik atau tinjauan suatu masalah.
 - b. Pengutipan tidak merugikan kepentingan yang wajar Politeknik Negeri Jakarta
2. Dilarang mengumumkannya dan memperbanyak sebagian atau seluruh karya tulis ini dalam bentuk apapun tanpa izin Politeknik Negeri Jakarta

PERNYATAAN PERSETUJUAN PUBLIKASI KARYA ILMIAH UNTUK KEPENTINGAN AKADEMISI

Sebagai sivitas akademis Politeknik Negeri Jakarta, saya yang bertanda tangan dibawah ini:

Nama : Virgiana Duenri Putri
NIM : 2004441013
Program Studi : Sarjana Terapan Manajemen Keuangan
Jurusan : Akuntansi
Jenis Karya : Skripsi

Demi pengembangan ilmu pengetahuan, menyetujui untuk memberikan kepada Politeknik Negeri Jakarta **Hak Bebas Royalti Noneksklusif (*Non-exclusive Royalty-Free Right*)** atas karya ilmiah saya yang berjudul :

Analisis Kinerja Reksa Dana Saham yang Meraih Penghargaan Mutual Fund Best Performance Award 2023 dengan Metode Sharpe, Treynor, dan Jensen

Dengan hak bebas royalti noneksklusif ini Politeknik Negeri Jakarta berhak menyimpan, mengalihmedia atau memformatkan, mengelola dalam bentuk pengkalan data (*database*), merawat, dan mempublikasikan skripsi saya selama tetap mencantumkan nama saya sebagai penulis/pencipta dan sebagai pemilik Hak Cipta. Demikian pernyataan ini saya buat dengan sebenarnya.

Dibuat di : Depok

Pada Tanggal : 15 Juli 2024

Yang menyatakan

(Virgiana Duenri Putri)



Analisis Kinerja Reksa Dana Saham yang Meraih Penghargaan *Mutual Fund Best Performance Award 2023* dengan Metode *Sharpe*, *Treynor*, dan *Jensen*

Virgiana Duenri Putri/2004441013
Sarjana Terapan Manajemen Keuangan

ABSTRAK

Jumlah investor pasar modal Indonesia semakin meningkat. Berdasarkan data dari *website* IDX (2023), jumlah investor pasar modal diperkirakan meningkat sebesar 17,95% pada tahun 2023 dibandingkan dengan tahun 2022. Investor Indonesia cenderung menghindari risiko yang tinggi. Reksa dana menjadi alah satu pilihan bagi investor Indonesia dalam memilih instrumen investasi yang tepat. Penelitian ini bertujuan untuk menghitung dan menganalisis kinerja reksa dana saham yang meraih penghargaan *Mutual Fund Best Performance Award 2023* dengan menggunakan metode *Sharpe*, *Treynor*, dan *Jensen*. *Purposive sampling* digunakan sebagai teknik pengambilan sampel dan diperoleh sebanyak 11 reksa dana saham sebagai sampel penelitian. Hasil penelitian ini menunjukkan bahwa sebagian besar sampel penelitian yang digunakan memiliki kinerja yang baik atau berkinerja *outperform* terhadap kinerja *benchmark* IHSG. Rekomendasi reksa dana terbaik untuk investor di tahun 2024 adalah Sucorinvest Anak Pintar, Cipta Ovo Ekuitas, dan Panin Dana Teladan.

Kata kunci: Reksa Dana, Metode *Sharpe*, Metode *Treynor*, Metode *Jensen*, Kinerja Reksa Dana, IHSG

POLITEKNIK
NEGERI
JAKARTA

Hak Cipta :

1. Dilarang mengutip sebagian atau seluruh karya tulis ini tanpa mencantumkan dan menyebutkan sumber :
 - a. Pengutipan hanya untuk kepentingan pendidikan, penelitian, penulisan karya ilmiah, penulisan laporan, penulisan kritik atau tinjauan suatu masalah.
 - b. Pengutipan tidak merugikan kepentingan yang wajar Politeknik Negeri Jakarta
2. Dilarang mengumumkan dan memperbanyak sebagian atau seluruh karya tulis ini dalam bentuk apapun tanpa izin Politeknik Negeri Jakarta

Analysis of the Performance of Stock Mutual Funds that Won the 2023 Mutual Fund Best Performance Award using the Sharpe, Treynor, and Jensen Method

Virgiana Duenri Putri/2004441013
Financial Management Bachelor of Applied Science

ABSTRACT

The number of Indonesian capital market investors is increasing. Based on data from the IDX website (2023), the number of capital market investors is expected to increase by 17.95% in 2023 compared to 2022. Indonesian investors tend to avoid high risk. Mutual funds are one option for Indonesian investors in choosing the right investment instrument. This study aims to calculate and analyse the performance of stock mutual funds that won the Mutual Fund Best Performance Award 2023 using the Sharpe, Treynor, and Jensen methods. Purposive sampling was used as a sampling technique and 11 stock mutual funds were obtained as research samples. The results of this study indicate that most of the research samples used have good performance or outperform the IHSG benchmark performance. The best mutual fund recommendations for investors in 2024 are Sucorinvest Anak Pintar, Cipta Ovo Ekuitas, and Panin Dana Teladan.

Keywords: *Mutual Funds, Sharpe Method, Treynor Method, Jensen Method, Mutual Fund Performance, IHSG*

**POLITEKNIK
NEGERI
JAKARTA**

© Hak Cipta milik Politeknik Negeri Jakarta

Hak Cipta :

1. Dilarang mengutip sebagian atau seluruh karya tulis ini tanpa mencantumkan dan menyebutkan sumber :
 - a. Pengutipan hanya untuk kepentingan pendidikan, penelitian, penulisan karya ilmiah, penulisan laporan, penulisan kritik atau tinjauan suatu masalah.
 - b. Pengutipan tidak merugikan kepentingan yang wajar Politeknik Negeri Jakarta
2. Dilarang mengumumkan dan memperbanyak sebagian atau seluruh karya tulis ini dalam bentuk apapun tanpa izin Politeknik Negeri Jakarta





Hak Cipta :

1. Dilarang mengutip sebagian atau seluruh karya tulis ini tanpa mencantumkan dan menyebutkan sumber :
 - a. Pengutipan hanya untuk kepentingan pendidikan, penelitian , penulisan karya ilmiah, penulisan laporan, penulisan kritik atau tinjauan suatu masalah.
 - b. Pengutipan tidak merugikan kepentingan yang wajar Politeknik Negeri Jakarta
2. Dilarang mengumumkan dan memperbanyak sebagian atau seluruh karya tulis ini dalam bentuk apapun tanpa izin Politeknik Negeri Jakarta

DAFTAR ISI

LEMBAR PERNYATAAN ORISINALITAS	ii
LEMBAR PERSETUJUAN UNTUK SIDANG AKHIR SKRIPSI.....	iv
LEMBAR PENGESAHAN	vi
KATA PENGANTAR.....	vii
PERNYATAAN PERSETUJUAN PUBLIKASI KARYA ILMIAH UNTUK KEPENTINGAN AKADEMISI.....	ix
ABSTRAK	x
<i>ABSTRACT</i>	xi
DAFTAR ISI.....	xii
DAFTAR TABEL	xiv
DAFTAR GAMBAR	xv
BAB I PENDAHULUAN.....	1
1.1 Latar Belakang Penelitian	1
1.2 Rumusan Masalah	5
1.3 Pertanyaan Penelitian	6
1.4 Tujuan Penelitian.....	6
1.5 Manfaat Penelitian.....	6
1.6 Sistematika Penulisan.....	7
BAB II TINJAUAN PUSTAKA.....	10
2.1 Landasan Teori	10
2.1.1 Investasi.....	10
2.1.2 Reksa Dana.....	11
2.1.3 <i>Mutual Fund Best Performance Award</i>	11
2.1.4 Tingkat Pengembalian (<i>Return</i>).....	11
2.1.5 Risiko (<i>Risk</i>).....	12
2.1.6 Kinerja Reksa Dana.....	13
2.1.7 Indeks Harga Saham Gabungan (IHSG).....	15
2.1.8 Nilai Aktiva Bersih (NAB).....	16
2.1.9 Metode <i>Sharpe</i>	17
2.1.10 Metode <i>Treynor</i>	18
2.1.11 Metode <i>Jensen</i>	19
2.2 Penelitian Terdahulu	20
2.3 Kerangka Pemikiran	29



Hak Cipta :

1. Dilarang mengutip sebagian atau seluruh karya tulis ini tanpa mencantumkan dan menyebutkan sumber :
 - a. Pengutipan hanya untuk kepentingan pendidikan, penelitian, penulisan karya ilmiah, penulisan laporan, penulisan kritik atau tinjauan suatu masalah.
 - b. Pengutipan tidak merugikan kepentingan yang wajar Politeknik Negeri Jakarta
2. Dilarang mengumumkan dan memperbanyak sebagian atau seluruh karya tulis ini dalam bentuk apapun tanpa izin Politeknik Negeri Jakarta

BAB III METODOLOGI PENELITIAN	31
3.1 Jenis Penelitian	31
3.2 Objek Penelitian	31
3.3 Metode Pengambilan Sampel	31
3.4 Jenis dan Sumber Data Penelitian	32
3.5 Metode Pengumpulan Data Penelitian	32
3.6 Metode Analisis Data	32
BAB IV HASIL PENELITIAN DAN PEMBAHASAN	35
4.1 Hasil Penelitian.....	35
4.1.1 Hasil Seleksi Sampel Penelitian.....	35
4.1.2 Gambaran Umum Sampel Penelitian.....	36
4.1.3 Hasil Perhitungan Kinerja Reksa Dana.....	38
4.1.4 Hasil Perbandingan Reksa Dana Saham dengan Kinerja <i>Benchmark</i> IHSG	55
4.2 Pembahasan	59
4.2.1 Pembahasan Kinerja Reksa Dana.....	59
4.2.2 Pembahasan Perbandingan dengan Kinerja <i>Benchmark</i> IHSG	61
4.2.3 Pembahasan Kinerja Reksa Dana yang Direkomendasi	63
4.3 Implikasi Hasil Penelitian	66
4.3.1 Implikasi.....	66
4.3.2 Rekomendasi Reksa Dana Terbaik	67
BAB V.....	68
PENUTUP.....	68
5.1 Kesimpulan.....	68
5.2 Saran.....	69
DAFTAR PUSTAKA.....	71
LAMPIRAN.....	74



Hak Cipta :

1. Dilarang mengutip sebagian atau seluruh karya tulis ini tanpa mencantumkan dan menyebutkan sumber :
 - a. Pengutipan hanya untuk kepentingan pendidikan, penelitian, penulisan karya ilmiah, penulisan laporan, penulisan kritik atau tinjauan suatu masalah.
 - b. Pengutipan tidak merugikan kepentingan yang wajar Politeknik Negeri Jakarta
2. Dilarang mengumumkannya dan memperbanyak sebagian atau seluruh karya tulis ini dalam bentuk apapun tanpa izin Politeknik Negeri Jakarta

DAFTAR TABEL

Tabel 1.1 Total NAB Reksa Dana di Indonesia	4
Tabel 2.1 Penelitian Terdahulu	20
Tabel 4.1 Hasil Seleksi Sampel Penelitian	35
Tabel 4.2 Sampel Penelitian	35
Tabel 4.3 Kinerja Reksa Dana Saham Metode <i>Sharpe</i> Tahun 2020	39
Tabel 4.4 Kinerja Reksa Dana Saham Metode <i>Treynor</i> Tahun 2020	41
Tabel 4.5 Kinerja Reksa Dana Saham Metode <i>Jensen</i> Tahun 2020	42
Tabel 4.6 Kinerja Reksa Dana Saham Metode <i>Sharpe</i> Tahun 2021	44
Tabel 4.7 Kinerja Reksa Dana Saham Metode <i>Treynor</i> Tahun 2021	45
Tabel 4.8 Kinerja Reksa Dana Saham Metode <i>Jensen</i> Tahun 2021	46
Tabel 4.9 Kinerja Reksa Dana Saham Metode <i>Sharpe</i> Tahun 2022	48
Tabel 4.10 Kinerja Reksa Dana Saham Metode <i>Treynor</i> Tahun 2022	49
Tabel 4.11 Kinerja Reksa Dana Saham Metode <i>Jensen</i> Tahun 2022	50
Tabel 4.12 Kinerja Reksa Dana Saham Metode <i>Sharpe</i> Tahun 2023	52
Tabel 4.13 Kinerja Reksa Dana Saham Metode <i>Treynor</i> Tahun 2023	53
Tabel 4.14 Kinerja Reksa Dana Saham Metode <i>Jensen</i> Tahun 2023	54
Tabel 4.15 Perbandingan Reksa Dana Saham dengan IHSB Tahun 2020	56
Tabel 4.16 Perbandingan Reksa Dana Saham dengan IHSB Tahun 2021	57
Tabel 4.17 Perbandingan Reksa Dana Saham dengan IHSB Tahun 2022	58
Tabel 4.18 Perbandingan Reksa Dana Saham dengan IHSB Tahun 2023	59
Tabel 4.19 Ringkasan Kinerja Reksa Dana Saham Terbaik	64



Hak Cipta :

1. Dilarang mengutip sebagian atau seluruh karya tulis ini tanpa mencantumkan dan menyebutkan sumber :
 - a. Pengutipan hanya untuk kepentingan pendidikan, penelitian, penulisan karya ilmiah, penulisan laporan, penulisan kritik atau tinjauan suatu masalah.
 - b. Pengutipan tidak merugikan kepentingan yang wajar Politeknik Negeri Jakarta
2. Dilarang mengumumkan dan memperbanyak sebagian atau seluruh karya tulis ini dalam bentuk apapun tanpa izin Politeknik Negeri Jakarta

DAFTAR GAMBAR

Gambar 1.1 Jumlah Investor Reksa Dana di Indonesia	2
Gambar 2.1 Kerangka Pemikiran.....	29





Hak Cipta :

1. Dilarang mengutip sebagian atau seluruh karya tulis ini tanpa mencantumkan dan menyebutkan sumber :
 - a. Pengutipan hanya untuk kepentingan pendidikan, penelitian, penulisan karya ilmiah, penulisan laporan, penulisan kritik atau tinjauan suatu masalah.
 - b. Pengutipan tidak merugikan kepentingan yang wajar Politeknik Negeri Jakarta
2. Dilarang mengumumkan dan memperbanyak sebagian atau seluruh karya tulis ini dalam bentuk apapun tanpa izin Politeknik Negeri Jakarta

BAB I PENDAHULUAN

1.1 Latar Belakang Penelitian

Saat ini perekonomian di Indonesia berkembang semakin pesat, salah satunya adalah pasar modal. Dalam kegiatan perekonomian, pasar modal mempunyai peranan penting dalam mendukung pembangunan berkelanjutan. Kegiatan investasi kini semakin populer dan diminati oleh kalangan masyarakat umum sebagai salah satu alternatif cara untuk memperoleh keuntungan. Kemajuan teknologi juga memudahkan investor untuk berinvestasi dan memperoleh informasi melalui *platform digital*. Berdasarkan data dari *website* IDX (2023), jumlah investor pasar modal meningkat sebesar 17,95% pada tahun 2023 dari semula 10,31 juta pada tahun 2022 menjadi 12,16 juta per 27 Desember 2023. Jumlah tersebut terdiri dari jumlah investor saham dan surat berharga lainnya sebesar 5,25 juta, jumlah investor reksadana 11,40 juta, serta 1 juta jumlah investor surat berharga negara atau SBN (IDX, 2023). Adanya beragam investasi menjadi alternatif dan memberikan kebebasan lebih bagi masyarakat untuk memilih jenis investasi yang sesuai dengan kemampuan dan tujuannya.

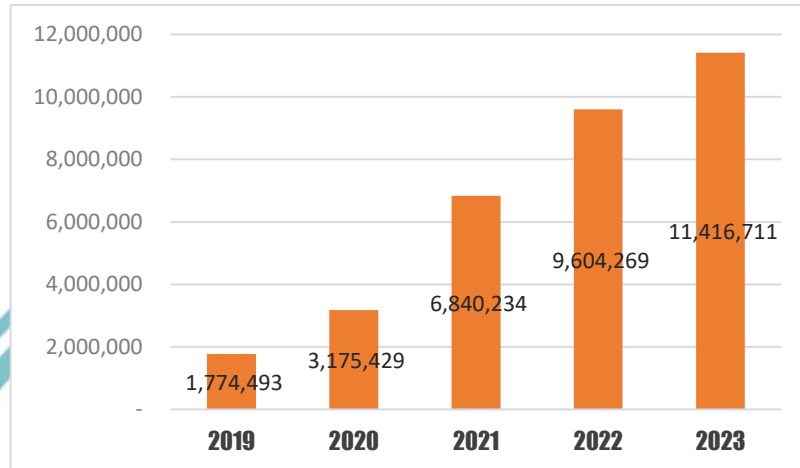
Pasar modal menawarkan beragam pilihan investasi mulai dari yang berisiko tinggi hingga pilihan yang berisiko rendah. Tentunya semua investor Indonesia ingin mendapatkan keuntungan ketika berinvestasi dan berusaha untuk menghindari risiko semaksimal mungkin. Selain saham dan obligasi, alternatif investasi terdiversifikasi dan semakin populer di Indonesia adalah reksa dana. Reksa dana merupakan salah satu alternatif dari produk investasi yang cocok bagi investor yang memiliki keterbatasan waktu, pengetahuan, keahlian terbatas, memahami risiko, dan memiliki dana yang tidak terlalu besar (Christiandi & Colline, 2021). Oleh karena itu, dapat dikatakan bahwa reksa dana adalah investasi yang tidak memerlukan modal besar dan dapat memperoleh keuntungan yang relatif tinggi. Investor cukup menginvestasikan uangnya di reksa dana selanjutnya manajer investasi akan melakukan diversifikasi portofolio. Reksa dana merupakan pilihan yang tepat dan cocok bagi investor Indonesia yang memiliki dana dan



Hak Cipta :

1. Dilarang mengutip sebagian atau seluruh karya tulis ini tanpa mencantumkan dan menyebutkan sumber :
 - a. Pengutipan hanya untuk kepentingan pendidikan, penelitian, penulisan karya ilmiah, penulisan laporan, penulisan kritik atau tinjauan suatu masalah.
 - b. Pengutipan tidak merugikan kepentingan yang wajar Politeknik Negeri Jakarta
2. Dilarang menggunakan dan memperbanyak sebagian atau seluruh karya tulis ini dalam bentuk apapun tanpa izin Politeknik Negeri Jakarta

pengetahuan terbatas dan dikelola oleh manajer investasi sehingga memungkinkan investasi yang lebih aman. Berdasarkan data dari Kustodian Sentral Efek Indonesia, menunjukkan bahwa minat investor Indonesia dalam memilih instrumen investasi reksa dana semakin meningkat setiap tahunnya.



Gambar 1.1 Jumlah Investor Reksa Dana di Indonesia

Sumber : Data dari KSEI (2019 - 2023)

Di Indonesia reksa dana terbagi menjadi empat kategori yaitu, reksa dana pasar uang, reksa dana pendapatan tetap, reksa dana saham, dan reksa dana campuran. Diantara keempat jenis reksa dana tersebut, investor paling sering memilih reksa dana saham karena elastisitas kegiatan jual beli saham yang sangat tinggi. Dengan melihat berkembangnya potensi kemampuan reksa dana di Indonesia dan beragamnya jenis reksa dana yang tersedia, sehingga meningkatkan minat investor Indonesia terhadap reksa dana, banyak perusahaan manajer investasi yang berlomba-lomba mengembangkan produk reksa dana yang berkualitas dan menarik perhatian minat para investor. Oleh karena itu, *Consumer News and Business Channel* Indonesia (CNBC Indonesia) dan EDVISOR.ID memutuskan untuk mendukung pertumbuhan industri reksa dana dalam negeri dan memberikan penghargaan kepada reksa dana terbaik di Indonesia atas kinerja optimalnya dengan memberikan penghargaan *Mutual Fund Best Performance Award 2023*. EDVISOR.ID adalah perusahaan riset dan konsultan investasi di pasar keuangan Indonesia. Pada tahun 2023, sebanyak 63 produk reksa dana yang mendapatkan penghargaan dan terdiri dari 30 perusahaan manajer investasi. Kategori reksa dana



© Hak Cipta milik Politeknik Negeri Jakarta

Hak Cipta :

1. Dilarang mengutip sebagian atau seluruh karya tulis ini tanpa mencantumkan dan menyebutkan sumber :
 - a. Pengutipan hanya untuk kepentingan pendidikan, penelitian, penulisan karya ilmiah, penulisan laporan, penulisan kritik atau tinjauan suatu masalah.
 - b. Pengutipan tidak merugikan kepentingan yang wajar Politeknik Negeri Jakarta
2. Dilarang mengumumkan dan memperbanyak sebagian atau seluruh karya tulis ini dalam bentuk apapun tanpa izin Politeknik Negeri Jakarta

saham mendapatkan penghargaan sebanyak 11 produk, penghargaan untuk kategori reksa dana campuran sebanyak 16 produk, penghargaan untuk kategori reksa dana pendapatan tetap sebanyak 14 produk, penghargaan untuk kategori reksa dana pendapatan tetap USD sebanyak 4 produk, penghargaan untuk kategori reksa dana pasar uang sebanyak 16 produk, dan penghargaan untuk kategori reksa dana sukuk sebanyak 2 produk (CNBC Indonesia, 2023).

Investor juga dapat mengetahui apakah tingkat imbal hasil atau keuntungan dapat tercapai dengan mengukur kinerja reksa dana. Penilaian dalam mengukur kinerja reksa dana dapat dilakukan melalui dua pengukuran. Pertama menentukan apakah suatu reksa dana memberikan *return* yang lebih tinggi dibandingkan dengan reksa dana lainnya melalui model *return* reksa dana itu sendiri (*raw return*). Kedua, model *Risk Adjusted Return* adalah model perhitungan *return* yang disesuaikan dengan risiko yang akan ditanggung. Untuk model *return* itu sendiri indikator kinerja investasi reksa dana adalah perubahan NAB/unit. Tingkat pengembalian investasi pada reksa dana dapat dihitung dengan menggunakan Nilai Aktiva Bersih (NAB) yang merupakan harga dari produk reksa dana per unit penyertaan yang merupakan jumlah aset yang diinvestasikan oleh investor, dapat menentukan tingkat *return*, dan dapat mengetahui profit yang diterima investor jika terdapat perubahan NAB (Aprilianti, Nidar, & Saefullah, 2022).

Banyak investor memilih reksa dana saham karena aktivitas kegiatan jual beli saham yang sangat tinggi. Reksa dana saham merupakan alternatif investasi karena memerlukan analisa yang tepat dan akurat untuk mengidentifikasi reksa dana mana yang dapat menghasilkan tingkat pengembalian (*return*) tinggi dan meminimalkan risiko yang ada. *Return* merupakan suatu indikator dimana seorang investor berinvestasi dengan harapan untuk mendapatkan keuntungan atas keberaniannya dalam mengambil risiko investasi yang dilakukannya. Pada tahun 2023 NAB mengalami penurunan dan terjadi penjualan atau pencairan unit penyertaan reksa dana (*redemption*) dalam jumlah besar terutama pada produk investasi reksa dana saham. Semula NAB reksadana pada Desember tahun 2022 sekitar 508 triliun namun, pada bulan Desember tahun 2023 sekitar 504 triliun.



Hak Cipta :

1. Dilarang mengutip sebagian atau seluruh karya tulis ini tanpa mencantumkan dan menyebutkan sumber :
 - a. Pengutipan hanya untuk kepentingan pendidikan, penelitian, penulisan karya ilmiah, penulisan laporan, penulisan kritik atau tinjauan suatu masalah.
 - b. Pengutipan tidak merugikan kepentingan yang wajar Politeknik Negeri Jakarta
2. Dilarang mengumumkannya dan memperbanyak sebagian atau seluruh karya tulis ini dalam bentuk apapun tanpa izin Politeknik Negeri Jakarta

Tabel 1.1 Total NAB Reksa Dana di Indonesia

Indikator	Desember 2021	Desember 2022	Desember 2023
Total Nilai Aset Bersih (NAB) Dalam Rupiah	580.144.349.520.251	508.187.756.965.737	504.948.154.342.090
Total Unit Penyertaan (UP) Dalam Unit	422.367.712.768,10	379.493.518.754,10	382.722.814.901,59

Sumber : Data dari <https://reksadana.ojk.go.id> diolah, 2024

Metode yang sering digunakan untuk mengukur kinerja reksa dana adalah *Risk Adjusted Return* merupakan *return* yang diperoleh suatu produk investasi dengan mengukur risiko yang terdapat dalam produk investasi tersebut (Anggara & Yulianto, 2017). Metode ini memperhitungkan indeks *Sharpe*, *Treynor*, dan *Jensen*. Ketiga metode ini memiliki karakteristik tersendiri dalam mengukur risiko investasi. Kinerja reksa dana juga dapat dibandingkan dengan kinerja *benchmark* Indeks Harga Saham Gabungan (IHSG) yang merupakan indeks *benchmark* reksa dana saham yang dapat memengaruhi kinerja reksa dana saham (Rustendi, 2017). Tujuan *benchmark* IHSG adalah untuk mengidentifikasi reksa dana yang mampu *outperform* atau *underperform*. Kategori *outperform* menunjukkan bahwa kinerja reksa dana lebih tinggi dibandingkan dengan kinerja *benchmark* IHSG sehingga layak untuk diinvestasikan pada produk reksa dana tersebut, sedangkan kategori *underperform* menunjukkan kinerja reksa dana lebih rendah dibandingkan dengan kinerja IHSG sehingga kurang layak untuk diinvestasikan pada produk reksa dana tersebut.

Penelitian yang dilakukan oleh Mumtazah & Permadhy (2022), menunjukkan hasil bahwa mayoritas dari sampel penelitian yang dianalisis yaitu kinerja reksa dana saham konvensional dengan metode *Sharpe*, *Treynor*, dan *Jensen* dengan membandingkan (*benchmark*) kinerja reksa dana saham konvensional dengan kinerja IHSG selama periode penelitian Maret 2020 sampai Juli 2021 masih berkinerja *underperform*. Berdasarkan hasil penelitian terdapat 17 reksa dana saham konvensional mempunyai kinerja lebih tinggi daripada kinerja IHSG atau hasilnya *outperform* dan 61 reksa dana saham konvensional lainnya memiliki performa lebih buruk dari kinerja IHSG atau *underperform*. Reksa dana saham yang menghasilkan kinerja paling tinggi dan melampaui kinerja pasar IHSG adalah reksa dana Aurora SMC Equity dengan kinerja *return* yang dihasilkan selama periode



Hak Cipta :

1. Dilarang mengutip sebagian atau seluruh karya tulis ini tanpa mencantumkan dan menyebutkan sumber :
 - a. Pengutipan hanya untuk kepentingan pendidikan, penelitian, penulisan karya ilmiah, penulisan laporan, penulisan kritik atau tinjauan suatu masalah.
 - b. Pengutipan tidak merugikan kepentingan yang wajar Politeknik Negeri Jakarta
2. Dilarang mengumumkannya dan memperbanyak sebagian atau seluruh karya tulis ini dalam bentuk apapun tanpa izin Politeknik Negeri Jakarta

penelitian sebesar 60.94%, sedangkan kinerja *return* dari IHSB adalah sebesar 11.32%

Selanjutnya dalam penelitian yang dilakukan oleh Sulistiyani (2021), menunjukkan hasil bahwa mayoritas dari seluruh reksa dana saham yang terdaftar di Bursa Efek Indonesia memiliki kinerja yang baik (*outperform*) terhadap IHSB dengan menggunakan metode *Sharpe*, *Treynor*, dan *Jensen*. Periode penelitian yang digunakan adalah tahun 2013 – 2016. Untuk perbandingan dengan *benchmark* IHSB pada Tahun 2013, terdapat 44 reksa dana saham *outperform* dan 4 *underperform*. Tahun 2014, terdapat 43 reksa dana saham *outperform* dan 5 *underperform*. Tahun 2015, tidak ada reksa dana saham *outperform* dan 48 *underperform*, Pada tahun 2016 reksa dana kembali menunjukkan hasil yang baik terbukti dengan 25 reksa dana saham yang mampu *outperform* terhadap *benchmark* IHSB dan 23 lainnya memiliki kinerja *underperform*. Hasil penelitian sebelumnya menunjukkan adanya perbedaan hasil penelitian. Penelitian sebelumnya juga belum menggunakan objek reksa dana saham yang memperoleh penghargaan *Mutual Fund Best Performance Award 2023*. Oleh karena itu, penelitian ini mengambil judul “**Analisis Kinerja Reksa Dana Saham yang Meraih Penghargaan *Mutual Fund Best Performance Award 2023* dengan Metode *Sharpe*, *Treynor*, dan *Jensen*”.**

1.2 Rumusan Masalah

Berdasarkan latar belakang yang telah dijelaskan diatas, terdapat perbedaan dengan hasil penelitian sebelumnya, dan terjadi penurunan NAB pada tahun 2023 serta belum menggunakan objek penelitian yaitu reksa dana yang mendapat penghargaan “*Mutual Fund Best Performances Award 2023*”. Hal ini memungkinkan peneliti untuk menganalisis dan membuktikan dari produk reksa dana saham yang meraih penghargaan serta mengukur masing-masing kinerja reksa dana saham tersebut, dari reksa dana saham apa yang memiliki kinerja terbaik dan dapat melampaui kinerja *benchmark* IHSB (*outperform*), serta reksa dana saham apa yang layak untuk dapat direkomendasikan bagi investor reksa dana saham di tahun 2024.



Hak Cipta :

1. Dilarang mengutip sebagian atau seluruh karya tulis ini tanpa mencantumkan dan menyebutkan sumber :
 - a. Pengutipan hanya untuk kepentingan pendidikan, penelitian, penulisan karya ilmiah, penulisan laporan, penulisan kritik atau tinjauan suatu masalah.
 - b. Pengutipan tidak merugikan kepentingan yang wajar Politeknik Negeri Jakarta
2. Dilarang mengumumkannya dan memperbanyak sebagian atau seluruh karya tulis ini dalam bentuk apapun tanpa izin Politeknik Negeri Jakarta

1.3 Pertanyaan Penelitian

Berdasarkan rumusan masalah di atas, maka terdapat beberapa pertanyaan penelitian yang muncul sebagai berikut:

1. Bagaimana kinerja dari reksa dana saham yang meraih penghargaan *Mutual Fund Best Performance Award 2023* dengan menggunakan metode *Sharpe*, *Treynor*, dan *Jensen*?
2. Dari reksa dana saham yang dianalisis, reksa dana saham apa yang memiliki kinerja *outperform* dengan menggunakan IHSIG sebagai kinerja *benchmark*?
3. Dari reksa dana saham yang dianalisis, reksa dana saham apa yang dapat direkomendasikan untuk investasi reksa dana saham terbaik di tahun 2024?

1.4 Tujuan Penelitian

Berdasarkan pertanyaan penelitian tersebut, maka terdapat tujuan dari penelitian ini adalah sebagai berikut:

1. Untuk menghitung dan menganalisis kinerja reksa dana saham yang meraih penghargaan *Mutual Fund Best Performance Award 2023* dengan menggunakan metode *Sharpe*, *Treynor*, dan *Jensen*.
2. Untuk menentukan reksa dana saham apa yang memiliki kinerja *outperform* dengan menggunakan IHSIG sebagai kinerja *benchmark*.
3. Untuk menentukan dari reksa dana saham apa yang memiliki potensi untuk dapat direkomendasikan sebagai tempat berinvestasi reksa dana terbaik pada tahun 2024.

1.5 Manfaat Penelitian

Berdasarkan latar belakang, rumusan masalah, pertanyaan penelitian dan tujuan penelitian yang telah diuraikan di atas, maka hasil dari penelitian ini diharapkan dapat memberikan manfaat sebagai berikut:

1. Secara Teoritis

Dapat digunakan sebagai literatur bagi penelitian selanjutnya. Karena pada penelitian ini menganalisis pilihan reksa dana terbaik di Indonesia yang mendapatkan penghargaan *Mutual Fund Best Performance Award* saat ini dan

juga sebagai pengembangan dari penelitian - penelitian sejenis yang sudah ada dengan menggunakan data yang *terupdate* serta metode yang lengkap.

2. Secara Praktis

Dapat menjadi salah satu referensi atau sebagai bahan pertimbangan dalam melakukan pengambilan keputusan berinvestasi reksa dana oleh para investor serta dapat dijadikan sebagai suatu informasi yang bermanfaat dalam melakukan perbandingan (*benchmarking*) untuk melihat bagaimana hasil dari kinerja reksa dana yang diciptakan dan merupakan pengembangan usaha bagi perusahaan manajer investasi.

1.6 Sistematika Penulisan

BAB I PENDAHULUAN

Pada bab ini membahas beberapa hal yaitu latar belakang penelitian, perumusan masalah penelitian, pertanyaan penelitian, tujuan penelitian, serta manfaat penelitian secara teoritis dan praktis.

BAB II TINJAUAN PUSTAKA

Pada bab ini menjelaskan beberapa poin yaitu landasan teori yang berkaitan dengan topik penelitian yaitu investasi, tingkat pengembalian (*return*), risiko, reksa dana, kinerja reksa dana, indeks harga saham gabungan, nilai aset bersih, metode *Sharpe*, metode *Treynor*, dan metode *Jensen*. Kemudian terdapat penelitian terdahulu yang menjadi petunjuk untuk melakukan penelitian ini dan untuk menemukan celah penelitian serta kerangka pemikiran yang menjadi alur berpikir penelitian ini.

BAB III METODE PENELITIAN

Pada dasarnya bab ini menjelaskan beberapa poin seperti jenis penelitian, objek penelitian, metode pengambilan sampel, jenis dan sumber data penelitian, metode pengumpulan data penelitian, dan metode analisis data. Intinya dalam bab ini membahas metode yang digunakan dalam penelitian ini.

Hak Cipta :

1. Dilarang mengutip sebagian atau seluruh karya tulis ini tanpa mencantumkan dan menyebutkan sumber :
 - a. Pengutipan hanya untuk kepentingan pendidikan, penelitian, penulisan karya ilmiah, penulisan laporan, penulisan kritik atau tinjauan suatu masalah.
 - b. Pengutipan tidak merugikan kepentingan yang wajar Politeknik Negeri Jakarta
2. Dilarang mengumumkan dan memperbanyak sebagian atau seluruh karya tulis ini dalam bentuk apapun tanpa izin Politeknik Negeri Jakarta



Hak Cipta :

1. Dilarang mengutip sebagian atau seluruh karya tulis ini tanpa mencantumkan dan menyebutkan sumber :
 - a. Pengutipan hanya untuk kepentingan pendidikan, penelitian, penulisan karya ilmiah, penulisan laporan, penulisan kritik atau tinjauan suatu masalah.
 - b. Pengutipan tidak merugikan kepentingan yang wajar Politeknik Negeri Jakarta
2. Dilarang mengumumkan dan memperbanyak sebagian atau seluruh karya tulis ini dalam bentuk apapun tanpa izin Politeknik Negeri Jakarta

BAB V

PENUTUP

5.1 Kesimpulan

Berdasarkan hasil dan pembahasan penelitian yang telah dilakukan, maka terdapat beberapa kesimpulan untuk menjawab pertanyaan-pertanyaan penelitian ini yaitu sebagai berikut:

1. Ditemukan reksa dana saham yang menghasilkan nilai positif dengan menggunakan ketiga metode yaitu *Sharpe*, *Treynor*, dan *Jensen*. Pada tahun 2020 ditemukan enam reksa dana saham yang menghasilkan nilai positif. Pada tahun 2021 terdapat sembilan reksa dana saham yang menghasilkan nilai positif dengan ketiga metode perhitungan tersebut. Selanjutnya tahun 2022 ditemukan delapan reksa dana saham yang menghasilkan nilai positif. Lalu, pada tahun 2023 terdapat empat reksa dana saham yang menghasilkan nilai positif dari ketiga metode yaitu *Sharpe*, *Treynor*, dan *Jensen*. Jadi, hal ini menunjukkan bahwa reksa dana saham tersebut dapat menghasilkan *return* yang lebih tinggi daripada risiko yang berasal dari kinerja reksa dana saham itu sendiri. Risiko yang muncul timbul akibat faktor-faktor yang mempengaruhi kondisi pasar. Reksa dana saham yang memiliki nilai positif juga dapat menghasilkan tingkat *return* yang diperoleh lebih tinggi daripada *return* yang diharapkan oleh para investor.
2. Hasil dari perhitungan perbandingan dengan kinerja *benchmark* IHSIG tahun 2020 menunjukkan terdapat sepuluh reksa dana saham yang menghasilkan kinerja *outperform* yaitu Sucorinvest Anak Pintar, Sucorinvest Equity Fund, Sucorinvest Maxi Fund, TRIM Syariah Saham, Panin Dana Infrastruktur Bertumbuh, Cipta Ovo Ekitas, Schroder Indo Equity Fund, dan Eatspring Investment Value Discovery Kelas A, Syailendra Equity Garuda Fund, dan Panin Dana Teladan. Kemudian, hasil dari perhitungan perbandingan dengan kinerja *benchmark* IHSIG tahun 2021 menunjukkan terdapat lima reksa dana saham yang menghasilkan kinerja *outperform* yaitu Cipta Ovo Ekuitas, Sucorinvest Anak Pintar, Panin Dana Teladan, Panin Dana Infrastruktur

Bertumbuh, dan HPAM Ultima Ekuitas 1. Lalu, hasil dari perhitungan perbandingan dengan kinerja *benchmark* IHSB tahun 2022 menunjukkan terdapat delapan reksa dana saham yang menghasikan kinerja *outperform* yaitu Panin Dana Teladan, Sucorinvest Anak Pintar, Schroder Indo Equity Fund, Sucorinvest Equity Fund, Cipta Ovo Ekuitas, Syailendra Equity Garuda Fund, Sucorinvest Maxi Fund, dan Panin Dana Infrastruktur Bertumbuh. Terakhir, hasil dari perhitungan perbandingan dengan kinerja *benchmark* IHSB tahun 2023 menunjukkan terdapat dua reksa dana saham yang menghasilkan kinerja *outperform* yaitu HPAM Ultima Ekuitas 1 dan Schroder Indo Equity Fund.

3. Reksa dana saham yang dapat direkomendasikan untuk berinvestasi pada tahun 2024 yaitu, Sucorinvest Anak Pintar, Cipta Ovo Ekuitas, dan Panin Dana Teladan.

5.2 Saran

Dalam penyusunan penelitian ini terdapat beberapa keterbatasan penelitian yang diperkirakan dapat mempengaruhi hasil akhir penelitian. Berikut adalah beberapa saran berdasarkan hasil penelitian yang ditujukan untuk para investor dan penelitian selanjutnya:

1. Bagi para investor sebaiknya mengetahui jenis reksa dana saham apa yang sesuai dengan tujuan investasi dan melakukan analisa pengukuran untuk mengetahui bagaimana kinerja dari reksa dana sehingga investor dapat mengoptimalkan *return* yang diterimanya dengan risiko rendah. Berdasarkan hasil penelitian ini, investor disarankan untuk memilih reksa dana dengan kinerja terbaik yaitu Sucorinvest Anak Pintar, Cipta Ovo Ekuitas, dan Panin Dana Teladan..
2. Untuk penelitian selanjutnya, diharapkan dapat menggunakan jenis atau kategori reksa dana yang lainnya dan menggunakan kinerja *benchmark* selain IHSB seperti, JII (*Jakarta Islamic Index*) untuk kinerja *benchmark* dengan reksa dana saham syariah, bunga deposito untuk kinerja *benchmark* dengan pasar reksa dana jenis pasar uang, surat utang (obligasi) untuk kinerja *benchmark* dengan reksa dana jenis pendapatan tetap, dan sebagainya.



Hak Cipta :

1. Dilarang mengutip sebagian atau seluruh karya tulis ini tanpa mencantumkan dan menyebutkan sumber :
 - a. Pengutipan hanya untuk kepentingan pendidikan, penelitian , pennisan karya ilmiah, penulisan laporan, penulisan kritik atau tinjauan suatu masalah.
 - b. Pengutipan tidak merugikan kepentingan yang wajar Politeknik Negeri Jakarta
2. Dilarang mengummikan dan memperbanyak sebagian atau seluruh karya tulis ini dalam bentuk apapun tanpa izin Politeknik Negeri Jakarta

3. Untuk penelitian selanjutnya, disarankan untuk menggunakan metode *Risk Adjusted Return* lain seperti rasio Sortino dan *Modigliani-Modigliani Measure* (M2) dalam mengukur kinerja reksa dana. Dengan demikian, dapat menghasilkan penelitian yang berbeda dan menarik untuk dibandingkan dengan penelitian ini maupun penelitian yang sudah ada.



© Hak Cipta milik Politeknik Negeri Jakarta

Hak Cipta :

1. Dilarang mengutip sebagian atau seluruh karya tulis ini tanpa mencantumkan dan menyebutkan sumber :
 - a. Pengutipan hanya untuk kepentingan pendidikan, penelitian, penulisan karya ilmiah, penulisan laporan, penulisan kritik atau tinjauan suatu masalah.
 - b. Pengutipan tidak merugikan kepentingan yang wajar Politeknik Negeri Jakarta
2. Dilarang mengemukakan dan memperbanyak sebagian atau seluruh karya tulis ini dalam bentuk apapun tanpa izin Politeknik Negeri Jakarta





DAFTAR PUSTAKA

- Adhianto, D. R. (2020). Investasi Reksa Dana Sebagai Alternatif Investasi Bagi Investor Pemula. *Jurnal E-Bis (Ekonomi-Bisnis)*, 4(1), 32–44. <https://doi.org/10.37339/e-bis.v4i1.242>
- Adicandra, R., Indriani, E., & Mariadi, Y. (2022). Analisis Tingkat Pengembalian Dan Risiko Investasi (Studi Pada Industri Food and Beverages Yang Terdaftar Di Bursa Efek Indonesia Periode 2017-2019). *Jurnal Riset Mahasiswa Akuntansi*, 2(2), 225–234. <https://doi.org/10.29303/risma.v2i2.211>
- Anggara, A. W., & Yulianto, A. (2017). Perbandingan Kinerja Reksa Dana Saham Dengan Metode Sharpe, Treynor, Dan Jensen. *Management Analysis Journal*, 6(1), 14–15. <https://doi.org/10.26623/jreb.v11i2.1079>
- Bantahari, T. H., Kulo, C., Sari, Z. P., Maramis, J. B., Handayani Bantahari, T., Kulo, C., & Puspita Sari, Z. (2022). Faktor-Faktor Yang Mempengaruhi Indeks Harga Saham Gabungan Di Bursa Efek Indonesia Periode 2018-2021 Factors Affecting the Joint Stock Price Index on the Indonesia Stock Exchange. *Jurnal EMBA*, 10(4), 1577–1588.
- Christiandi, S., & Colline, F. (2021, Desember). PENGARUH INFLASI, UKURAN, DAN UMUR TERHADAP KINERJA REKSA DANA SAHAM DI INDONESIA. *Administrasi Bisnis [JAB]*, 17(2), 195-204.
- CNBC Indonesia. (2023, Juli 25). *Mutual Fund Award 2023*. Retrieved Januari 2024, from CNBC Indonesia TV: <https://www.cnbcindonesia.com/market/20230725171330-19-457247/mutual-fund-award-2023-kategori-reksa-dana-saham>
- CNBC. (2023a). *Mutual Fund Award 2023 Kategori Reksa Dana Saham*. CNBC Indonesia. <https://www.cnbcindonesia.com/market/20230725171330-19-457247/mutual-fund-award-2023-kategori-reksa-dana-saham>
- CNBC. (2023b). *Mutual Live Fund Best Performance Award 2023*. <https://www.youtube.com/live/YZodS72ITNs?si=PLfz0A14CXlpfMvn>
- Darmayanti, N. P. A., Suryantini, N. P. S., Rahyuda, H., & Sayu Ketut Sutrisna Dewi. (2018). *PERBANDINGAN KINERJA REKSA DANA SAHAM DENGAN METODE SHARPE, TREYNOR, DAN JENSEN*. 11(2), 93–107.
- IDX. (2021). IDX Stock Index. In *Handbook v1.2*. IDX. <https://www.idx.co.id/media/9816/idx-stock-index-handbook-v12--januari-2021.pdf>
- IDX. (2022). *Reksa Dana*. IDX. <https://www.idx.co.id/id/produk/reksa-dana>
- IDX. (2023). *Melalui Berbagai Pencapaian Tahun 2023, Pasar Modal Indonesia Tunjukkan Optimisme Hadapi Tahun 2024*. IDX. <https://www.idx.co.id/en/news/press-release/2080>

Hak Cipta :

1. Dilarang mengutip sebagian atau seluruh karya tulis ini tanpa mencantumkan dan menyebutkan sumber :
 - a. Pengutipan hanya untuk kepentingan pendidikan, penelitian, penulisan karya ilmiah, penulisan laporan, penulisan kritik atau tinjauan suatu masalah.
 - b. Pengutipan tidak merugikan kepentingan yang wajar Politeknik Negeri Jakarta
2. Dilarang mengumumkannya dan memperbanyak sebagian atau seluruh karya tulis ini dalam bentuk apapun tanpa izin Politeknik Negeri Jakarta



Hak Cipta :

1. Dilarang mengutip sebagian atau seluruh karya tulis ini tanpa mencantumkan dan menyebutkan sumber :
 - a. Pengutipan hanya untuk kepentingan pendidikan, penelitian, penulisan karya ilmiah, penulisan laporan, penulisan kritik atau tinjauan suatu masalah.
 - b. Pengutipan tidak merugikan kepentingan yang wajar Politeknik Negeri Jakarta
2. Dilarang mengumumkannya dan memperbanyak sebagian atau seluruh karya tulis ini dalam bentuk apapun tanpa izin Politeknik Negeri Jakarta

- Jogiyanto. (2014). Teori Portofolio dan Analisis Investasi. In *Yogyakarta: BPFE: Vol. 470 hlm.* : (8th ed., p. 762). BPFE-UGM.
- Mardhiyah, A. (2017). Peranan Analisis dan Risiko dalam Investasi. *Jurnal Ekonomi Dan Bisnis Islam*, 2(1), 2.
- Mareto, K., & Warsini, S. (2022). *Analisis Kinerja Reksa Dana “Best Mutual Fund Award 2022” Dengan Metode.* 3.
- Mumtazah, G. I., & Permadhy, Y. T. (2022). ANALISIS KINERJA REKSA DANA SAHAM DENGAN METODE SHARPE, TREYNOR, DAN JENSEN SELAMA MASA PANDEMI. *Jurnal Riset Manajemen Sains Indonesia (JRMSI)*, 13(1). <https://journal.unj.ac.id/unj/index.php/jrmsi>
- OTORITAS JASA KEUANGAN. (n.d.). *OJK Pusat Informasi Industri Pengelolaan Investasi*. Retrieved from NAB Reksa Dana: <https://reksadana.ojk.go.id/Public/StatistikNABReksadanaPublic.aspx>
- Pratiwi, N., & Heriyanto, R. (2017). Analisis Kinerja Reksa Dana Saham Menggunakan Metode Sharpe, Treynor dan Jensen Dengan IHSG dan Lq45 (Reksa Dana Saham Yang Terdaftar Di OJK Tahun 2009-2013). *Akuntansi Dan Manajemen*, 12(2), 85–114. <https://doi.org/10.30630/jam.v12i2.79>
- Purwanto, & Sumarto, A. H. (2017). *Manajemen Investasi: Kiat-Kiat Sukses Berinvestasi Saham: Panduan Praktis bagi Pemula* (p. 168). Mitra Wacana Media.
- Putri, titania apriliana, Oktavera, S., & Rahadi, F. (2022). Analisis Kinerja Reksadana Saham Dengan Metode Sharpe, Treynor dan Jansen Alpa. *Jurnal Ekonomi Dan Bisnis Dharma Andalas*, 24(2), 414–423. reksadana saham, sharpe, treynor, dan jensen alpha
- Rahayu, P. (2021). Pengaruh Indeks Harga Saham Gabungan, Faktor Ekonomi Makro Terhadap Kinerja Reksa Dana Saham. *Jurnal Sosial Ekonomi Bisnis*, 1(1), 40–49. <https://doi.org/10.55587/jseb.v1i1.23>
- Rebiman, & Waspada, I. P. (2022). Analisis Kinerja Reksa Dana Saham Dengan Metode Sharpe, Jensen Dan Treynor Pada Bursa Efek Indonesia. *Jurnal Kajian Pendidikan Ekonomi Dan Ilmu Ekonomi*, 6(2), 132–144.
- Rustendi, T. (2017). Analisis Kinerja Reksa Dana Pendapatan Tetap, Reksa Dana Saham, Dan Reksa Dana Campuran (Studi Di Bursa Efek Indonesia – Bei). *Jurnal Ekonomi Manajemen*, 3(2), 83–95. <https://doi.org/10.37058/jem.v3i2.329>
- Saputri, R. N., & Ismanto, D. (2020). Pengaruh Inflasi, Suku Bunga, Ukuran Reksa Dana Dan Umur Reksa Dana Terhadap Kinerja Reksa Dana Tahun 2014-2018. *Jurnal Sains Sosio Humaniora*, 4(1), 39–46. <https://doi.org/10.22437/jssh.v4i1.9766>
- Sulistiyani, T. (2021). Analisis Pengukuran Kinerja Reksa Dana Saham Dengan Metode Sharpe, Treynor, Dan Jensen Di Bursa Efek Indonesia. *Jurnal Sains Sosio Humaniora*, 5(1), 460–469. <https://doi.org/10.22437/jssh.v5i1.14158>



Hak Cipta :

1. Dilarang mengutip sebagian atau seluruh karya tulis ini tanpa mencantumkan dan menyebutkan sumber :
 - a. Pengutipan hanya untuk kepentingan pendidikan, penelitian , penulisan karya ilmiah, penulisan laporan, penulisan kritik atau tinjauan suatu masalah.
 - b. Pengutipan tidak merugikan kepentingan yang wajar Politeknik Negeri Jakarta
2. Dilarang mengemukakan dan memperbanyak sebagian atau seluruh karya tulis ini dalam bentuk apapun tanpa izin Politeknik Negeri Jakarta

Sulsitiyowati, I., Tamara, D. A. D., & Barnas, B. (2022). Pengaruh Faktor Makroekonomi Terhadap Nilai Aktiva Bersih pada Reksa Dana Saham Syariah. *Journal of Applied Islamic Economics and Finance*, 2(2), 342–350. <https://doi.org/10.35313/jaief.v2i2.2973>

Yolanda, P., Anggraini, F., & Darmayanti, Y. (2019). Analisis Pemilihan Saham dan Tingkat Risiko terhadap Kinerja Reksa Dana Saham. *Jurnal Kajian Akuntansi Dan Auditing*, 14(2), 113–121. <https://doi.org/10.37301/jkaa.v14i2.14>





LAMPIRAN

Lampiran 1 Data NAB 11 Reksa Dana Saham Tahun 2020

Tabel Nilai Aktiva Bersih Tahun 2020

No.	Nama Produk Reksa Dana	Desember 2019		
		NAB (dalam rupiah)	Unit Penyertaan	NAB per Unit
1	Panin Dana Teladan	Rp880.215.307.512,96	Rp605.709.754,40	Rp1.453
2	Syailendra Equity Garuda Fund	Rp616.519.568.525,71	Rp664.471.616,67	Rp928
3	Sucorinvest Maxi Fund	Rp242.124.303.747,00	Rp153.573.024,12	Rp1.577
4	Sucorinvest Anak Pintar	Rp119.650.588.591,00	Rp73.885.726,26	Rp1.619
5	TRIM Syariah Saham	Rp80.103.780.604,22	Rp43.528.029,04	Rp1.840
6	Panin Dana Infrastruktur Bertumbuh	Rp116.391.110.701,74	Rp112.617.673,12	Rp1.034
7	Cipta Ovo Ekuitas	Rp21.475.178.900,51	Rp11.883.119,47	Rp1.807
8	Sucorinvest Equity Fund	Rp1.983.174.941.383,00	Rp920.457.884,05	Rp2.155
9	HPAM Ultima Ekuitas 1	Rp945.043.278.202,68	Rp332.148.504,04	Rp2.845
10	Eastspring Investments Value Discovery Kelas A	Rp398.120.646.514,32	Rp311.654.513,85	Rp1.277
11	Schroder Indo Equity Fund	Rp11.075.312.081,75	Rp4.331.411,27	Rp2.557

No.	Nama Produk Reksa Dana	Januari 2020		
		NAB (dalam rupiah)	Unit Penyertaan	NAB per Unit
1	Panin Dana Teladan	Rp707.736.680.537,98	Rp523.811.582,55	Rp1.351
2	Syailendra Equity Garuda Fund	Rp575.364.649.572,42	Rp664.471.616,67	Rp866
3	Sucorinvest Maxi Fund	Rp293.882.403.287,00	Rp190.274.229,16	Rp1.545
4	Sucorinvest Anak Pintar	Rp114.638.461.018,00	Rp73.383.193,13	Rp1.562
5	TRIM Syariah Saham	Rp70.837.920.268,30	Rp42.622.762,57	Rp1.662
6	Panin Dana Infrastruktur Bertumbuh	Rp108.004.695.700,16	Rp111.455.663,18	Rp969
7	Cipta Ovo Ekuitas	Rp19.784.807.603,21	Rp11.518.184,55	Rp1.718
8	Sucorinvest Equity Fund	Rp1.722.721.291.630,00	Rp857.111.421,19	Rp2.010
9	HPAM Ultima Ekuitas 1	Rp792.782.695.527,96	Rp299.260.295,40	Rp2.649
10	Eastspring Investments Value Discovery Kelas A	Rp366.790.474.344,68	Rp305.082.352,98	Rp1.202
11	Schroder Indo Equity Fund	Rp10.641.164.005,05	Rp4.331.411,27	Rp2.457

Hak Cipta :

1. Dilarang mengutip sebagian atau seluruh karya tulis ini tanpa mencantumkan dan menyebutkan sumber :
 - a. Pengutipan hanya untuk kepentingan pendidikan, penelitian, penulisan karya ilmiah, penulisan laporan, penulisan kritik atau tinjauan suatu masalah.
 - b. Pengutipan tidak merugikan kepentingan yang wajar Politeknik Negeri Jakarta
2. Dilarang mengemukakan dan memperbanyak sebagian atau seluruh karya tulis ini dalam bentuk apapun tanpa izin Politeknik Negeri Jakarta



© Hak Cipta milik Politeknik Negeri Jakarta

Hak Cipta :

1. Dilarang mengutip sebagian atau seluruh karya tulis ini tanpa mencantumkan dan menyebutkan sumber :
 - a. Pengutipan hanya untuk kepentingan pendidikan, penelitian , penulisan karya ilmiah, penulisan laporan, penulisan kritik atau tinjauan suatu masalah.
 - b. Pengutipan tidak merugikan kepentingan yang wajar Politeknik Negeri Jakarta
2. Dilarang mengumumkkan dan memperbanyak sebagian atau seluruh karya tulis ini dalam bentuk apapun tanpa izin Politeknik Negeri Jakarta

		Februari 2020		
No.	Nama Produk Reksa Dana	NAB (dalam rupiah)	Unit Penyertaan	NAB per Unit
1	Panin Dana Teladan	Rp673.219.186.309,28	Rp538.190.181,12	Rp1.251
2	Syailendra Equity Garuda Fund	Rp532.468.789.292,56	Rp664.471.616,67	Rp801
3	Sucorinvest Maxi Fund	Rp267.314.955.747,00	Rp183.810.171,36	Rp1.454
4	Sucorinvest Anak Pintar	Rp106.119.885.038,00	Rp71.540.634,17	Rp1.483
5	TRIM Syariah Saham	Rp63.064.635.581,51	Rp42.359.647,57	Rp1.489
6	Panin Dana Infrastruktur Bertumbuh	Rp100.456.430.144,32	Rp110.362.848,27	Rp910
7	Cipta Ovo Ekuitas	Rp12.646.652.388,64	Rp7.824.835,23	Rp1.616
8	Sucorinvest Equity Fund	Rp1.467.144.259.737,00	Rp795.061.251,53	Rp1.845
9	HPAM Ultima Ekuitas 1	Rp617.712.292.546,58	Rp255.427.392,06	Rp2.418
10	Eastspring Investments Value Discovery Kelas A	Rp333.559.056.688,63	Rp298.729.470,19	Rp1.117
11	Schroder Indo Equity Fund	Rp10.005.496.559,53	Rp4.331.411,27	Rp2.310

		Maret 2020		
No.	Nama Produk Reksa Dana	NAB (dalam rupiah)	Unit Penyertaan	NAB per Unit
1	Panin Dana Teladan	Rp528.455.377.758,37	Rp522.094.534,20	Rp1.012
2	Syailendra Equity Garuda Fund	Rp409.612.769.263,10	Rp664.471.616,67	Rp616
3	Sucorinvest Maxi Fund	Rp281.155.538.980,00	Rp208.833.735,73	Rp1.346
4	Sucorinvest Anak Pintar	Rp91.938.870.181,00	Rp64.808.135,16	Rp1.419
5	TRIM Syariah Saham	Rp58.981.379.153,60	Rp43.783.371,22	Rp1.347
6	Panin Dana Infrastruktur Bertumbuh	Rp78.608.495.681,66	Rp108.340.702,12	Rp726
7	Cipta Ovo Ekuitas	Rp10.920.584.466,06	Rp7.871.001,67	Rp1.387
8	Sucorinvest Equity Fund	Rp1.164.915.402.117,00	Rp760.865.377,60	Rp1.531
9	HPAM Ultima Ekuitas 1	Rp448.150.927.968,86	Rp241.382.090,32	Rp1.857
10	Eastspring Investments Value Discovery Kelas A	Rp250.306.849.654,16	Rp283.534.643,26	Rp883
11	Schroder Indo Equity Fund	Rp13.157.680.057,02	Rp6.596.394,46	Rp1.995



© Hak Cipta milik Politeknik Negeri Jakarta

Hak Cipta :

1. Dilarang mengutip sebagian atau seluruh karya tulis ini tanpa mencantumkan dan menyebutkan sumber :
 - a. Pengutipan hanya untuk kepentingan pendidikan, penelitian, penulisan karya ilmiah, penulisan laporan, penulisan kritik atau tinjauan suatu masalah.
 - b. Pengutipan tidak merugikan kepentingan yang wajar Politeknik Negeri Jakarta
2. Dilarang mengumunkan dan memperbanyak sebagian atau seluruh karya tulis ini dalam bentuk apapun tanpa izin Politeknik Negeri Jakarta

		April 2020		
No.	Nama Produk Reksa Dana	NAB (dalam rupiah)	Unit Penyertaan	NAB per Unit
1	Panin Dana Teladan	Rp546.532.860.593,33	Rp528.800.665,81	Rp1.034
2	Syailendra Equity Garuda Fund	Rp426.106.312.668,03	Rp664.471.616,67	Rp641
3	Sucorinvest Maxi Fund	Rp264.468.660.925,00	Rp209.347.647,51	Rp1.263
4	Sucorinvest Anak Pintar	Rp92.891.707.232,00	Rp64.720.994,57	Rp1.435
5	TRIM Syariah Saham	Rp66.668.347.719,55	Rp45.464.743,00	Rp1.466
6	Panin Dana Infrastruktur Bertumbuh	Rp81.216.304.967,94	Rp108.458.696,58	Rp749
7	Cipta Ovo Ekuitas	Rp11.921.792.425,31	Rp8.078.830,49	Rp1.476
8	Sucorinvest Equity Fund	Rp1.207.389.362.755,00	Rp762.962.139,27	Rp1.583
9	HPAM Ultima Ekuitas 1	Rp524.232.897.813,70	Rp262.820.428,45	Rp1.995
10	Eastspring Investments Value Discovery Kelas A	Rp265.746.286.207,69	Rp284.801.049,68	Rp933
11	Schroder Indo Equity Fund	Rp13.628.599.430,58	Rp6.596.394,46	Rp2.066

		Mei 2020		
No.	Nama Produk Reksa Dana	NAB (dalam rupiah)	Unit Penyertaan	NAB per Unit
1	Panin Dana Teladan	Rp568.184.878.253,86	Rp546.359.479,17	Rp1.040
2	Syailendra Equity Garuda Fund	Rp432.152.966.569,04	Rp664.471.616,67	Rp650
3	Sucorinvest Maxi Fund	Rp257.403.456.279,00	Rp209.633.138,77	Rp1.228
4	Sucorinvest Anak Pintar	Rp90.921.155.677,00	Rp65.447.927,48	Rp1.389
5	TRIM Syariah Saham	Rp68.717.698.598,18	Rp48.014.426,43	Rp1.431
6	Panin Dana Infrastruktur Bertumbuh	Rp81.858.409.372,37	Rp108.713.400,82	Rp753
7	Cipta Ovo Ekuitas	Rp12.049.460.124,36	Rp8.222.838,82	Rp1.465
8	Sucorinvest Equity Fund	Rp12.049.460.124,36	Rp8.222.838,82	Rp1.465
9	HPAM Ultima Ekuitas 1	Rp494.580.358.534,72	Rp254.628.418,75	Rp1.942
10	Eastspring Investments Value Discovery Kelas A	Rp259.642.150.671,18	Rp279.625.110,92	Rp929
11	Schroder Indo Equity Fund	Rp13.887.125.541,75	Rp6.596.394,46	Rp2.105



© Hak Cipta milik Politeknik Negeri Jakarta

Hak Cipta :

1. Dilarang mengutip sebagian atau seluruh karya tulis ini tanpa mencantumkan dan menyebutkan sumber :
 - a. Pengutipan hanya untuk kepentingan pendidikan, penelitian, penulisan karya ilmiah, penulisan laporan, penulisan kritik atau tinjauan suatu masalah.
 - b. Pengutipan tidak merugikan kepentingan yang wajar Politeknik Negeri Jakarta
2. Dilarang mengumunkan dan memperbanyak sebagian atau seluruh karya tulis ini dalam bentuk apapun tanpa izin Politeknik Negeri Jakarta

		Juni 2020		
No.	Nama Produk Reksa Dana	NAB (dalam rupiah)	Unit Penyertaan	NAB per Unit
1	Panin Dana Teladan	Rp622.889.398.259,62	Rp560.972.422,14	Rp1.110
2	Syailendra Equity Garuda Fund	Rp459.049.868.918,44	Rp664.471.616,67	Rp691
3	Sucorinvest Maxi Fund	Rp262.413.540.479,00	Rp209.485.650,93	Rp1.253
4	Sucorinvest Anak Pintar	Rp62.292.610.301,00	Rp43.945.232,66	Rp1.418
5	TRIM Syariah Saham	Rp79.387.080.521,90	Rp52.080.656,26	Rp1.524
6	Panin Dana Infrastruktur Bertumbuh	Rp87.494.313.708,77	Rp108.846.832,87	Rp804
7	Cipta Ovo Ekuitas	Rp10.330.195.026,48	Rp6.896.753,95	Rp1.498
8	Sucorinvest Equity Fund	Rp1.397.808.996.159,00	Rp802.511.132,47	Rp1.742
9	HPAM Ultima Ekuitas 1	Rp471.437.777.115,15	Rp241.521.572,34	Rp1.952
10	Eastspring Investments Value Discovery Kelas A	Rp270.093.785.193,24	Rp280.660.634,67	Rp962
11	Schroder Indo Equity Fund	Rp14.352.776.096,68	Rp6.596.394,46	Rp2.176

		Juli 2020		
No.	Nama Produk Reksa Dana	NAB (dalam rupiah)	Unit Penyertaan	NAB per Unit
1	Panin Dana Teladan	Rp658.488.068.544,19	Rp559.954.730,49	Rp1.176
2	Syailendra Equity Garuda Fund	Rp484.724.738.511,48	Rp664.471.616,67	Rp729
3	Sucorinvest Maxi Fund	Rp266.289.784.197,00	Rp209.675.468,40	Rp1.270
4	Sucorinvest Anak Pintar	Rp61.759.749.682,00	Rp43.733.524,32	Rp1.412
5	TRIM Syariah Saham	Rp84.043.334.597,63	Rp52.943.062,89	Rp1.587
6	Panin Dana Infrastruktur Bertumbuh	Rp93.789.888.317,55	Rp108.505.898,00	Rp864
7	Cipta Ovo Ekuitas	Rp10.418.290.465,71	Rp6.464.332,11	Rp1.612
8	Sucorinvest Equity Fund	Rp1.492.634.410.004,00	Rp817.887.637,35	Rp1.825
9	HPAM Ultima Ekuitas 1	Rp424.192.790.480,45	Rp211.238.676,67	Rp2.008
10	Eastspring Investments Value Discovery Kelas A	Rp282.383.072.605,63	Rp276.048.482,35	Rp1.023
11	Schroder Indo Equity Fund	Rp15.132.863.582,80	Rp6.596.394,46	Rp2.294



© Hak Cipta milik Politeknik Negeri Jakarta

Hak Cipta :

1. Dilarang mengutip sebagian atau seluruh karya tulis ini tanpa mencantumkan dan menyebutkan sumber :
 - a. Pengutipan hanya untuk kepentingan pendidikan, penelitian, penulisan karya ilmiah, penulisan laporan, penulisan kritik atau tinjauan suatu masalah.
 - b. Pengutipan tidak merugikan kepentingan yang wajar Politeknik Negeri Jakarta
2. Dilarang mengumunkan dan memperbanyak sebagian atau seluruh karya tulis ini dalam bentuk apapun tanpa izin Politeknik Negeri Jakarta

		Agustus 2020		
No.	Nama Produk Reksa Dana	NAB (dalam rupiah)	Unit Penyertaan	NAB per Unit
1	Panin Dana Teladan	Rp666.103.779.038,51	Rp559.167.761,65	Rp1.191
2	Syailendra Equity Garuda Fund	Rp502.494.019.084,18	Rp664.471.616,67	Rp756
3	Sucorinvest Maxi Fund	Rp262.908.945.908,00	Rp208.206.219,76	Rp1.263
4	Sucorinvest Anak Pintar	Rp62.406.569.902,00	Rp43.457.450,47	Rp1.436
5	TRIM Syariah Saham	Rp89.117.168.011,06	Rp55.672.341,61	Rp1.601
6	Panin Dana Infrastruktur Bertumbuh	Rp95.709.322.450,05	Rp108.502.564,11	Rp882
7	Cipta Ovo Ekuitas	Rp10.424.701.185,75	Rp6.400.641,86	Rp1.629
8	Sucorinvest Equity Fund	Rp1.617.533.859.051,00	Rp859.107.547,16	Rp1.883
9	HPAM Ultima Ekuitas 1	Rp396.088.410.508,12	Rp200.578.061,43	Rp1.975
10	Eastspring Investments Value Discovery Kelas A	Rp285.924.652.320,38	Rp272.673.561,30	Rp1.049
11	Schroder Indo Equity Fund	Rp15.359.993.752,95	Rp6.596.394,46	Rp2.329

		September 2020		
No.	Nama Produk Reksa Dana	NAB (dalam rupiah)	Unit Penyertaan	NAB per Unit
1	Panin Dana Teladan	Rp606.591.521.784,10	Rp547.788.828,89	Rp1.107
2	Syailendra Equity Garuda Fund	Rp451.076.030.660,33	Rp664.471.616,67	Rp679
3	Sucorinvest Maxi Fund	Rp257.269.971.745,00	Rp207.967.503,29	Rp1.237
4	Sucorinvest Anak Pintar	Rp61.283.843.075,00	Rp44.119.688,10	Rp1.389
5	TRIM Syariah Saham	Rp85.359.260.226,85	Rp57.195.742,34	Rp1.492
6	Panin Dana Infrastruktur Bertumbuh	Rp87.790.148.279,57	Rp108.324.110,34	Rp810
7	Cipta Ovo Ekuitas	Rp9.948.233.053,75	Rp6.423.344,39	Rp1.549
8	Sucorinvest Equity Fund	Rp1.539.765.614.171,00	Rp900.475.737,02	Rp1.710
9	HPAM Ultima Ekuitas 1	Rp375.589.141.699,90	Rp197.145.888,70	Rp1.905
10	Eastspring Investments Value Discovery Kelas A	Rp280.928.236.209,47	Rp294.641.112,38	Rp953
11	Schroder Indo Equity Fund	Rp14.210.321.067,94	Rp6.596.394,46	Rp2.154



© Hak Cipta milik Politeknik Negeri Jakarta

Hak Cipta :

1. Dilarang mengutip sebagian atau seluruh karya tulis ini tanpa mencantumkan dan menyebutkan sumber :
 - a. Pengutipan hanya untuk kepentingan pendidikan, penelitian, penulisan karya ilmiah, penulisan laporan, penulisan kritik atau tinjauan suatu masalah.
 - b. Pengutipan tidak merugikan kepentingan yang wajar Politeknik Negeri Jakarta
2. Dilarang mengumunkan dan memperbanyak sebagian atau seluruh karya tulis ini dalam bentuk apapun tanpa izin Politeknik Negeri Jakarta

		November 2020		
No.	Nama Produk Reksa Dana	NAB (dalam rupiah)	Unit Penyertaan	NAB per Unit
1	Panin Dana Teladan	Rp693.216.423.758,07	Rp544.494.465,23	Rp1.273
2	Syailendra Equity Garuda Fund	Rp546.048.905.353,35	Rp664.471.616,67	Rp822
3	Sucorinvest Maxi Fund	Rp309.574.815.521,00	Rp207.446.985,67	Rp1.492
4	Sucorinvest Anak Pintar	Rp79.368.349.757,00	Rp45.437.620,52	Rp1.747
5	TRIM Syariah Saham	Rp106.222.484.977,71	Rp61.384.773,88	Rp1.730
6	Panin Dana Infrastruktur Bertumbuh	Rp102.838.437.793,03	Rp107.914.812,15	Rp953
7	Cipta Ovo Ekuitas	Rp10.609.260.400,97	Rp6.120.126,42	Rp1.734
8	Sucorinvest Equity Fund	Rp1.992.005.501.111,00	Rp935.211.320,74	Rp2.130
9	HPAM Ultima Ekuitas 1	Rp388.544.817.573,96	Rp190.281.735,42	Rp2.042
10	Eastspring Investments Value Discovery Kelas A	Rp296.857.077.530,60	Rp271.497.053,77	Rp1.093
11	Schroder Indo Equity Fund	Rp16.096.324.519,08	Rp6.596.394,46	Rp2.440

		Desember 2020		
No.	Nama Produk Reksa Dana	NAB (dalam rupiah)	Unit Penyertaan	NAB per Unit
1	Panin Dana Teladan	Rp749.034.873.496,07	Rp542.897.052,87	Rp1.380
2	Syailendra Equity Garuda Fund	Rp652.320.148.427,85	Rp733.678.485,35	Rp889
3	Sucorinvest Maxi Fund	Rp420.134.070.319,00	Rp253.027.140,88	Rp1.660
4	Sucorinvest Anak Pintar	Rp77.954.603.410,00	Rp39.852.182,78	Rp1.956
5	TRIM Syariah Saham	Rp127.387.816.733,32	Rp66.946.039,51	Rp1.903
6	Panin Dana Infrastruktur Bertumbuh	Rp115.583.781.910,25	Rp108.831.414,41	Rp1.062
7	Cipta Ovo Ekuitas	Rp10.221.997.134,68	Rp5.549.704,83	Rp1.842
8	Sucorinvest Equity Fund	Rp2.227.557.965.475,00	Rp963.712.803,62	Rp2.311
9	HPAM Ultima Ekuitas 1	Rp312.607.589.555,06	Rp145.903.312,95	Rp2.143
10	Eastspring Investments Value Discovery Kelas A	Rp349.087.422.693,22	Rp284.593.532,36	Rp1.227
11	Schroder Indo Equity Fund	Rp17.117.834.558,01	Rp6.596.394,46	Rp2.595

Sumber: Data dari <https://reksadana.ojk.go.id> diolah, 2024



Lampiran 2 Data Rata-Rata *Return* 11 Reksa Dana Saham & Kinerja YoY Tahun 2020

Tabel Rata-Rata *Return* & Kinerja YoY Panin Dana Teladan Tahun 2020

Panin Dana Teladan	NAB per Unit	<i>Return</i>	Kinerja YoY
Desember 2019	Rp1.453		-5,02%
Januari	Rp1.351	-0,070	
Februari	Rp1.251	-0,074	
Maret	Rp1.012	-0,191	
April	Rp1.034	0,022	
Mei	Rp1.040	0,006	
Juni	Rp1.110	0,067	
Juli	Rp1.176	0,059	
Agustus	Rp1.191	0,013	
September	Rp1.107	-0,071	
Oktober	Rp1.162	0,050	Rata-rata <i>Return</i>
November	Rp1.273	0,096	Reksa Dana
Desember	Rp1.380	0,084	0,013

Sumber : <https://Reksadana.ojk.go.id>, diakses 15 Mei 2024

Tabel Rata-Rata *Return* & Kinerja YOY Syailendra Equity Garuda Fund Tahun 2020

Syailendra Equity Garuda Fund	NAB per Unit	<i>Return</i>	Kinerja YoY
Desember 2019	Rp928		-4,17%
Januari	Rp866	-0,067	
Februari	Rp801	-0,075	
Maret	Rp616	-0,231	
April	Rp641	0,040	
Mei	Rp650	0,014	
Juni	Rp691	0,062	
Juli	Rp729	0,056	
Agustus	Rp756	0,037	
September	Rp679	-0,102	
Oktober	Rp712	0,049	Rata-rata <i>Return</i>
November	Rp822	0,154	Reksa Dana
Desember	Rp889	0,082	0,002

Sumber : <https://Reksadana.ojk.go.id>, diakses 15 Mei 2024

Hak Cipta :

1. Dilarang mengutip sebagian atau seluruh karya tulis ini tanpa mencantumkan dan menyebutkan sumber :
 - a. Pengutipan hanya untuk kepentingan pendidikan, penelitian, penulisan karya ilmiah, penulisan laporan, penulisan kritik atau tinjauan suatu masalah.
 - b. Pengutipan tidak merugikan kepentingan yang wajar Politeknik Negeri Jakarta
2. Dilarang mengumunkan dan memperbanyak sebagian atau seluruh karya tulis ini dalam bentuk apapun tanpa izin Politeknik Negeri Jakarta



© Hak Cipta milik Politeknik Negeri Jakarta

Tabel Rata-Rata *Return* & Kinerja YoY Sucorinvest Maxi Fund Tahun 2020

Sucorinvest Maxi Fund	NAB per Unit	<i>Return</i>	Kinerja YoY
Desember 2019	Rp1.577		5,32%
Januari	Rp1.545	-0,020	
Februari	Rp1.454	-0,058	
Maret	Rp1.346	-0,074	
April	Rp1.263	-0,062	
Mei	Rp1.228	-0,028	
Juni	Rp1.253	0,020	
Juli	Rp1.270	0,014	
Agustus	Rp1.263	-0,006	
September	Rp1.237	-0,020	
Oktober	Rp1.348	0,089	Rata-rata <i>Return</i> Reksa Dana
November	Rp1.492	0,107	
Desember	Rp1.660	0,113	0,006

Sumber : <https://Reksadana.ojk.go.id>, diakses 15 Mei 2024

Tabel Rata-Rata *Return* & Kinerja YoY Sucorinvest Anak Pintar Tahun 2020

Sucorinvest Anak Pintar	NAB per Unit	<i>Return</i>	Kinerja YoY
Desember 2019	Rp1.619		20,79%
Januari	Rp1.562	-0,035	
Februari	Rp1.483	-0,050	
Maret	Rp1.419	-0,044	
April	Rp1.435	0,012	
Mei	Rp1.389	-0,032	
Juni	Rp1.418	0,020	
Juli	Rp1.412	-0,004	
Agustus	Rp1.436	0,017	
September	Rp1.389	-0,033	
Oktober	Rp1.543	0,111	Rata-rata <i>Return</i> Reksa Dana
November	Rp1.747	0,132	
Desember	Rp1.956	0,120	0,0178

Sumber : <https://Reksadana.ojk.go.id>, diakses 15 Mei 2024

Hak Cipta :

1. Dilarang mengutip sebagian atau seluruh karya tulis ini tanpa mencantumkan dan menyebutkan sumber :
 - a. Pengutipan hanya untuk kepentingan pendidikan, penelitian, penulisan karya ilmiah, penulisan laporan, penulisan kritik atau tinjauan suatu masalah.
 - b. Pengutipan tidak merugikan kepentingan yang wajar Politeknik Negeri Jakarta
2. Dilarang mengumunkan dan memperbanyak sebagian atau seluruh karya tulis ini dalam bentuk apapun tanpa izin Politeknik Negeri Jakarta



© Hak Cipta milik Politeknik Negeri Jakarta

Tabel Rata-Rata *Return* & Kinerja YoY Sucorinvest Anak Pintar Tahun 2020

TRIM Syariah Saham	NAB per Unit	Return	Kinerja YoY
Desember 2019	Rp1.840		3,40%
Januari	Rp1.662	-0,097	
Februari	Rp1.489	-0,104	
Maret	Rp1.347	-0,095	
April	Rp1.466	0,089	
Mei	Rp1.431	-0,024	
Juni	Rp1.524	0,065	
Juli	Rp1.587	0,041	
Agustus	Rp1.601	0,008	
September	Rp1.492	-0,068	Rata-rata Return Reksa Dana
Oktober	Rp1.544	0,034	
November	Rp1.730	0,121	
Desember	Rp1.903	0,100	

Sumber : <https://Reksadana.ojk.go.id>, diakses 15 Mei 2024

Tabel Rata-Rata *Return* & Kinerja YoY Panin Dana Infrastruktur Bertumbuh Tahun 2020

Panin Dana Infrastruktur Bertumbuh	NAB per Unit	Return	Kinerja YoY
Desember 2019	Rp1.034		2,76%
Januari	Rp969	-0,062	
Februari	Rp910	-0,061	
Maret	Rp726	-0,203	
April	Rp749	0,032	
Mei	Rp753	0,006	
Juni	Rp804	0,068	
Juli	Rp864	0,075	
Agustus	Rp882	0,020	
September	Rp810	-0,081	Rata-rata Return Reksa Dana
Oktober	Rp859	0,061	
November	Rp953	0,109	
Desember	Rp1.062	0,114	

Sumber : <https://Reksadana.ojk.go.id>, diakses 15 Mei 2024

Hak Cipta :

1. Dilarang mengutip sebagian atau seluruh karya tulis ini tanpa mencantumkan dan menyebutkan sumber :
 - a. Pengutipan hanya untuk kepentingan pendidikan, penelitian, penulisan karya ilmiah, penulisan laporan, penulisan kritik atau tinjauan suatu masalah.
 - b. Pengutipan tidak merugikan kepentingan yang wajar Politeknik Negeri Jakarta
2. Dilarang mengumunkan dan memperbanyak sebagian atau seluruh karya tulis ini dalam bentuk apapun tanpa izin Politeknik Negeri Jakarta



© Hak Cipta milik Politeknik Negeri Jakarta

Tabel Rata-Rata *Return* & Kinerja YoY Cipta Ovo Ekuitas Tahun 2020

Cipta Ovo Ekuitas	NAB per Unit	<i>Return</i>	Kinerja YoY
Desember 2019	Rp1.807		1,92%
Januari	Rp1.718	-0,050	
Februari	Rp1.616	-0,059	
Maret	Rp1.387	-0,142	
April	Rp1.476	0,064	
Mei	Rp1.465	-0,007	
Juni	Rp1.498	0,022	
Juli	Rp1.612	0,076	
Agustus	Rp1.629	0,011	
September	Rp1.549	-0,049	Rata-rata <i>Return</i> Reksa Dana
Oktober	Rp1.627	0,050	
November	Rp1.734	0,065	
Desember	Rp1.842	0,063	

Sumber : <https://Reksadana.ojk.go.id>, diakses 15 Mei 2024

Tabel Rata-Rata *Return* & Kinerja YoY Sucorinvest Equity Fund Tahun 2020

Sucorinvest Equity Fund	NAB per Unit	<i>Return</i>	Kinerja YOY
Desember 2019	Rp2.155		7,28%
Januari	Rp2.010	-0,067	
Februari	Rp1.845	-0,082	
Maret	Rp1.531	-0,170	
April	Rp1.583	0,034	
Mei	Rp1.465	-0,074	
Juni	Rp1.742	0,189	
Juli	Rp1.825	0,048	
Agustus	Rp1.883	0,032	
September	Rp1.710	-0,092	Rata-rata <i>Return</i> Reksa Dana
Oktober	Rp1.892	0,106	
November	Rp2.130	0,126	
Desember	Rp2.311	0,085	

Sumber : <https://Reksadana.ojk.go.id>, diakses 15 Mei 2024

Hak Cipta :

1. Dilarang mengutip sebagian atau seluruh karya tulis ini tanpa mencantumkan dan menyebutkan sumber :
 - a. Pengutipan hanya untuk kepentingan pendidikan, penelitian, penulisan karya ilmiah, penulisan laporan, penulisan kritik atau tinjauan suatu masalah.
 - b. Pengutipan tidak merugikan kepentingan yang wajar Politeknik Negeri Jakarta
2. Dilarang mengumunkan dan memperbanyak sebagian atau seluruh karya tulis ini dalam bentuk apapun tanpa izin Politeknik Negeri Jakarta



© Hak Cipta milik Politeknik Negeri Jakarta

Tabel Rata-Rata *Return* & Kinerja YoY HPAM Ultima Ekuitas 1 Tahun 2020

HPAM Ultima Ekuitas 1	NAB per Unit	<i>Return</i>	Kinerja YOY
Desember 2019	Rp2.845		-24,70%
Januari	Rp2.649	-0,069	
Februari	Rp2.418	-0,087	
Maret	Rp1.857	-0,232	
April	Rp1.995	0,074	
Mei	Rp1.942	-0,026	
Juni	Rp1.952	0,005	
Juli	Rp2.008	0,029	
Agustus	Rp1.975	-0,017	
September	Rp1.905	-0,035	Rata-rata <i>Return</i> Reksa Dana
Oktober	Rp1.961	0,030	
November	Rp2.042	0,041	
Desember	Rp2.143	0,049	

Sumber : <https://Reksadana.ojk.go.id>, diakses 15 Mei 2024

Tabel Rata-Rata *Return* & Kinerja YOY Eastspring Investments Value Discovery Kelas A Tahun 2020

Eastspring Investments Value Discovery Kelas A	NAB per Unit	<i>Return</i>	Kinerja YoY
Desember 2019	Rp1.277		-3,98%
Januari	Rp1.202	-0,059	
Februari	Rp1.117	-0,071	
Maret	Rp883	-0,209	
April	Rp933	-0,057	
Mei	Rp929	-0,005	
Juni	Rp962	0,036	
Juli	Rp1.023	0,063	
Agustus	Rp1.049	0,025	
September	Rp953	-0,091	Rata-rata <i>Return</i> Reksa Dana
Oktober	Rp1.012	0,062	
November	Rp1.093	0,080	
Desember	Rp1.227	0,122	

Sumber : <https://Reksadana.ojk.go.id>, diakses 15 Mei 2024

Hak Cipta :

1. Dilarang mengutip sebagian atau seluruh karya tulis ini tanpa mencantumkan dan menyebutkan sumber :
 - a. Pengutipan hanya untuk kepentingan pendidikan, penelitian, penulisan karya ilmiah, penulisan laporan, penulisan kritik atau tinjauan suatu masalah.
 - b. Pengutipan tidak merugikan kepentingan yang wajar Politeknik Negeri Jakarta
2. Dilarang mengumunkan dan memperbanyak sebagian atau seluruh karya tulis ini dalam bentuk apapun tanpa izin Politeknik Negeri Jakarta



© Hak Cipta milik Politeknik Negeri Jakarta

Tabel Rata-Rata *Return* & Kinerja YoY Schroder Indo Equity Fund Tahun 2020

Schroder Indo Equity Fund	NAB per Unit	Return	Kinerja YoY
Desember 2019	Rp2.557		1,49%
Januari	Rp2.457	-0,039	
Februari	Rp2.310	-0,060	
Maret	Rp1.995	-0,136	
April	Rp2.066	0,036	
Mei	Rp2.105	0,019	
Juni	Rp2.176	0,034	
Juli	Rp2.294	0,054	
Agustus	Rp2.329	0,015	
September	Rp2.154	-0,075	
Oktober	Rp2.267	0,052	Rata-rata <i>Return</i> Reksa Dana
November	Rp2.440	0,076	
Desember	Rp2.595	0,063	0,0033

Sumber : <https://Reksadana.ojk.go.id>, diakses 15 Mei 2024

POLITEKNIK
NEGERI
JAKARTA

Hak Cipta :

1. Dilarang mengutip sebagian atau seluruh karya tulis ini tanpa mencantumkan dan menyebutkan sumber :
 - a. Pengutipan hanya untuk kepentingan pendidikan, penelitian, penulisan karya ilmiah, penulisan laporan, penulisan kritik atau tinjauan suatu masalah.
 - b. Pengutipan tidak merugikan kepentingan yang wajar Politeknik Negeri Jakarta
2. Dilarang mengumunkan dan memperbanyak sebagian atau seluruh karya tulis ini dalam bentuk apapun tanpa izin Politeknik Negeri Jakarta

Lampiran 3 Data NAB 11 Reksa Dana Saham Tahun 2021

Tabel Nilai Aktiva Bersih Tahun 2021

		Januari 2021		
No.	Nama Produk Reksa Dana	NAB (dalam rupiah)	Unit Penyertaan	NAB per Unit
1	Panin Dana Teladan	Rp722.963.445.688,12	Rp515.630.657,80	Rp1.402
2	Syailendra Equity Garuda Fund	Rp627.662.147.898,66	Rp733.678.485,35	Rp856
3	Sucorinvest Maxi Fund	Rp420.174.346.204,00	Rp259.821.742,90	Rp1.617
4	Sucorinvest Anak Pintar	Rp78.235.397.716,00	Rp39.659.048,20	Rp1.973
5	TRIM Syariah Saham	Rp135.511.385.838,93	Rp71.695.900,70	Rp1.890
6	Panin Dana Infrastruktur Bertumbuh	Rp114.838.931.991,94	Rp106.056.574,58	Rp1.083
7	Cipta Ovo Ekuitas	Rp10.345.097.543,52	Rp5.382.302,33	Rp1.922
8	Sucorinvest Equity Fund	Rp2.063.705.205.063,00	Rp931.602.415,25	Rp2.215
9	HPAM Ultima Ekuitas 1	Rp2.063.705.205.063,00	Rp931.602.415,25	Rp2.215
10	Eastspring Investments Value Discovery Kelas A	Rp388.744.069.909,33	Rp307.295.255,89	Rp1.265
11	Schroder Indo Equity Fund	Rp16.804.142.158,58	Rp6.596.394,46	Rp2.547

		Februari 2021		
No.	Nama Produk Reksa Dana	NAB (dalam rupiah)	Unit Penyertaan	NAB per Unit
1	Panin Dana Teladan	Rp745.139.577.653,56	Rp511.442.706,37	Rp1.457
2	Syailendra Equity Garuda Fund	Rp645.327.580.308,64	Rp733.678.485,35	Rp880
3	Sucorinvest Maxi Fund	Rp324.851.487.096,00	Rp188.093.045,60	Rp1.727
4	Sucorinvest Anak Pintar	Rp89.344.760.315,00	Rp42.149.858,35	Rp2.120
5	TRIM Syariah Saham	Rp146.048.376.651,80	Rp74.996.503,56	Rp1.947
6	Panin Dana Infrastruktur Bertumbuh	Rp118.928.710.332,69	Rp103.960.324,97	Rp1.144
7	Cipta Ovo Ekuitas	Rp10.064.221.061,39	Rp5.175.498,96	Rp1.945
8	Sucorinvest Equity Fund	Rp1.846.102.453.762,00	Rp796.460.293,68	Rp2.318
9	HPAM Ultima Ekuitas 1	Rp322.587.868.931,31	Rp140.766.673,91	Rp2.292
10	Eastspring Investments Value Discovery Kelas A	Rp398.063.899.236,19	Rp297.073.589,80	Rp1.340
11	Schroder Indo Equity Fund	Rp17.371.613.548,98	Rp6.596.394,46	Rp2.634

© Hak Cipta milik Politeknik Negeri Jakarta

Hak Cipta :

1. Dilarang mengutip sebagian atau seluruh karya tulis ini tanpa mencantumkan dan menyebutkan sumber :
 - a. Pengutipan hanya untuk kepentingan pendidikan, penelitian, penulisan karya ilmiah, penulisan laporan, penulisan kritik atau tinjauan suatu masalah.
 - b. Pengutipan tidak merugikan kepentingan yang wajar Politeknik Negeri Jakarta
2. Dilarang mengumunkan dan memperbanyak sebagian atau seluruh karya tulis ini dalam bentuk apapun tanpa izin Politeknik Negeri Jakarta





© Hak Cipta milik Politeknik Negeri Jakarta

Hak Cipta :

1. Dilarang mengutip sebagian atau seluruh karya tulis ini tanpa mencantumkan dan menyebutkan sumber :
 - a. Pengutipan hanya untuk kepentingan pendidikan, penelitian, penulisan karya ilmiah, penulisan laporan, penulisan kritik atau tinjauan suatu masalah.
 - b. Pengutipan tidak merugikan kepentingan yang wajar Politeknik Negeri Jakarta
2. Dilarang mengumunkan dan memperbanyak sebagian atau seluruh karya tulis ini dalam bentuk apapun tanpa izin Politeknik Negeri Jakarta

		Maret 2021		
No.	Nama Produk Reksa Dana	NAB (dalam rupiah)	Unit Penyertaan	NAB per Unit
1	Panin Dana Teladan	Rp704.681.962.104,35	Rp507.663.578,00	Rp1.388
2	Syailendra Equity Garuda Fund	Rp619.300.467.925,59	Rp733.678.485,35	Rp844
3	Sucorinvest Maxi Fund	Rp325.897.720.882,00	Rp197.550.511,76	Rp1.650
4	Sucorinvest Anak Pintar	Rp90.105.078.494,00	Rp43.748.870,42	Rp2.060
5	TRIM Syariah Saham	Rp145.240.462.362,72	Rp77.018.071,75	Rp1.886
6	Panin Dana Infrastruktur Bertumbuh	Rp112.466.162.730,42	Rp103.500.889,10	Rp1.087
7	Cipta Ovo Ekuitas	Rp9.537.657.272,77	Rp5.119.704,10	Rp1.863
8	Sucorinvest Equity Fund	Rp1.782.953.201.741,00	Rp797.430.143,03	Rp2.236
9	HPAM Ultima Ekuitas 1	Rp302.964.825.251,73	Rp140.814.267,47	Rp2.152
10	Eastspring Investments Value Discovery Kelas A	Rp409.708.884.835,45	Rp326.803.533,15	Rp1.254
11	Schroder Indo Equity Fund	Rp16.526.835.030,96	Rp6.596.394,46	Rp2.505

		April 2021		
No.	Nama Produk Reksa Dana	NAB (dalam rupiah)	Unit Penyertaan	NAB per Unit
1	Panin Dana Teladan	Rp730.407.642.478,25	Rp511.376.182,39	Rp1.428
2	Syailendra Equity Garuda Fund	Rp623.919.097.797,80	Rp733.678.485,35	Rp850
3	Sucorinvest Maxi Fund	Rp342.857.780.450,00	Rp205.166.803,58	Rp1.671
4	Sucorinvest Anak Pintar	Rp92.223.166.559,00	Rp43.979.226,59	Rp2.097
5	TRIM Syariah Saham	Rp145.552.564.551,94	Rp79.289.699,45	Rp1.836
6	Panin Dana Infrastruktur Bertumbuh	Rp114.077.304.814,65	Rp103.345.965,60	Rp1.104
7	Cipta Ovo Ekuitas	Rp10.108.417.980,39	Rp5.033.843,50	Rp2.008
8	Sucorinvest Equity Fund	Rp1.737.841.331.757,00	Rp776.514.266,74	Rp2.238
9	HPAM Ultima Ekuitas 1	Rp317.766.787.208,58	Rp140.654.513,50	Rp2.259
10	Eastspring Investments Value Discovery Kelas A	Rp471.827.282.572,85	Rp367.817.929,95	Rp1.283
11	Schroder Indo Equity Fund	Rp16.603.170.526,01	Rp6.596.394,46	Rp2.517



© Hak Cipta milik Politeknik Negeri Jakarta

Hak Cipta :

1. Dilarang mengutip sebagian atau seluruh karya tulis ini tanpa mencantumkan dan menyebutkan sumber :
 - a. Pengutipan hanya untuk kepentingan pendidikan, penelitian, penulisan karya ilmiah, penulisan laporan, penulisan kritik atau tinjauan suatu masalah.
 - b. Pengutipan tidak merugikan kepentingan yang wajar Politeknik Negeri Jakarta
2. Dilarang mengumumkannya dan memperbanyak sebagian atau seluruh karya tulis ini dalam bentuk apapun tanpa izin Politeknik Negeri Jakarta

		Mei 2021		
No.	Nama Produk Reksa Dana	NAB (dalam rupiah)	Unit Penyertaan	NAB per Unit
1	Panin Dana Teladan	Rp740.150.708.032,00	Rp515.753.741,51	Rp1.435
2	Syailendra Equity Garuda Fund	Rp622.891.375.897,87	Rp733.678.485,35	Rp849
3	Sucorinvest Maxi Fund	Rp326.605.258.652,00	Rp193.650.798,58	Rp1.687
4	Sucorinvest Anak Pintar	Rp96.785.900.431,00	Rp45.065.397,49	Rp2.148
5	TRIM Syariah Saham	Rp147.511.150.742,56	Rp80.492.401,60	Rp1.833
6	Panin Dana Infrastruktur Bertumbuh	Rp113.009.592.121,33	Rp103.213.478,66	Rp1.095
7	Cipta Ovo Ekuitas	Rp9.902.754.867,44	Rp5.054.810,78	Rp1.959
8	Sucorinvest Equity Fund	Rp1.721.311.643.762,00	Rp771.917.313,92	Rp2.230
9	HPAM Ultima Ekuitas 1	Rp329.620.877.376,03	Rp139.283.279,49	Rp2.367
10	Eastspring Investments Value Discovery Kelas A	Rp477.685.655.666,30	Rp373.496.077,65	Rp1.279
11	Schroder Indo Equity Fund	Rp16.558.882.935,45	Rp6.596.394,46	Rp2.510

		Juni 2021		
No.	Nama Produk Reksa Dana	NAB (dalam rupiah)	Unit Penyertaan	NAB per Unit
1	Panin Dana Teladan	Rp546.519.989.782,06	Rp383.283.022,74	Rp1.426
2	Syailendra Equity Garuda Fund	Rp604.142.851.334,34	Rp733.678.485,35	Rp823
3	Sucorinvest Maxi Fund	Rp315.887.603.278,00	Rp191.532.274,23	Rp1.649
4	Sucorinvest Anak Pintar	Rp92.404.425.155,00	Rp44.208.626,60	Rp2.090
5	TRIM Syariah Saham	Rp146.025.532.460,72	Rp81.339.048,40	Rp1.795
6	Panin Dana Infrastruktur Bertumbuh	Rp107.721.519.042,68	Rp100.163.384,06	Rp1.075
7	Cipta Ovo Ekuitas	Rp10.163.462.853,06	Rp5.006.475,46	Rp2.030
8	Sucorinvest Equity Fund	Rp1.683.604.985.035,00	Rp773.508.616,07	Rp2.177
9	HPAM Ultima Ekuitas 1	Rp325.636.553.209,31	Rp136.227.911,95	Rp2.390
10	Eastspring Investments Value Discovery Kelas A	Rp493.930.674.469,03	Rp381.652.058,66	Rp1.294
11	Schroder Indo Equity Fund	Rp15.816.925.326,91	Rp6.596.394,46	Rp2.398



© Hak Cipta milik Politeknik Negeri Jakarta

Hak Cipta :

1. Dilarang mengutip sebagian atau seluruh karya tulis ini tanpa mencantumkan dan menyebutkan sumber :
 - a. Pengutipan hanya untuk kepentingan pendidikan, penelitian, penulisan karya ilmiah, penulisan laporan, penulisan kritik atau tinjauan suatu masalah.
 - b. Pengutipan tidak merugikan kepentingan yang wajar Politeknik Negeri Jakarta
2. Dilarang mengumunkan dan memperbanyak sebagian atau seluruh karya tulis ini dalam bentuk apapun tanpa izin Politeknik Negeri Jakarta

		Juli 2021		
No.	Nama Produk Reksa Dana	NAB (dalam rupiah)	Unit Penyertaan	NAB per Unit
1	Panin Dana Teladan	Rp565.856.597.134,91	Rp391.438.946,62	Rp1.446
2	Syailendra Equity Garuda Fund	Rp608.496.534.067,86	Rp733.678.485,35	Rp829
3	Sucorinvest Maxi Fund	Rp321.588.705.822,00	Rp197.206.324,65	Rp1.631
4	Sucorinvest Anak Pintar	Rp88.180.402.128,00	Rp42.616.014,58	Rp2.069
5	TRIM Syariah Saham	Rp145.558.181.273,20	Rp81.211.033,08	Rp1.792
6	Panin Dana Infrastruktur Bertumbuh	Rp109.600.180.017,81	Rp99.826.364,27	Rp1.098
7	Cipta Ovo Ekuitas	Rp9.984.118.209,08	Rp5.068.099,95	Rp1.970
8	Sucorinvest Equity Fund	Rp1.638.939.088.365,00	Rp769.357.118,81	Rp2.130
9	HPAM Ultima Ekuitas 1	Rp318.891.534.209,24	Rp135.195.988,84	Rp2.359
10	Eastspring Investments Value Discovery Kelas A	Rp586.360.636.717,85	Rp436.258.968,17	Rp1.344
11	Schroder Indo Equity Fund	Rp15.800.275.201,65	Rp6.596.394,46	Rp2.395

		Agustus 2021		
No.	Nama Produk Reksa Dana	NAB (dalam rupiah)	Unit Penyertaan	NAB per Unit
1	Panin Dana Teladan	Rp566.384.887.240,48	Rp390.935.620,10	Rp1.449
2	Syailendra Equity Garuda Fund	Rp626.694.289.249,68	Rp733.678.485,35	Rp854
3	Sucorinvest Maxi Fund	Rp321.798.603.558,00	Rp200.650.369,36	Rp1.604
4	Sucorinvest Anak Pintar	Rp87.575.862.701,00	Rp42.171.795,74	Rp2.077
5	TRIM Syariah Saham	Rp141.837.093.740,13	Rp81.681.467,20	Rp1.736
6	Panin Dana Infrastruktur Bertumbuh	Rp109.608.276.967,17	Rp100.945.907,45	Rp1.086
7	Cipta Ovo Ekuitas	Rp10.051.929.326,21	Rp5.006.175,97	Rp2.008
8	Sucorinvest Equity Fund	Rp1.710.628.043.009,00	Rp784.935.769,27	Rp2.179
9	HPAM Ultima Ekuitas 1	Rp308.195.322.564,75	Rp134.323.669,47	Rp2.294
10	Eastspring Investments Value Discovery Kelas A	Rp600.463.085.918,31	Rp462.133.318,11	Rp1.299
11	Schroder Indo Equity Fund	Rp600.463.085.918,31	Rp462.133.318,11	Rp1.299



© Hak Cipta milik Politeknik Negeri Jakarta

Hak Cipta :

1. Dilarang mengutip sebagian atau seluruh karya tulis ini tanpa mencantumkan dan menyebutkan sumber :
 - a. Pengutipan hanya untuk kepentingan pendidikan, penelitian, penulisan karya ilmiah, penulisan laporan, penulisan kritik atau tinjauan suatu masalah.
 - b. Pengutipan tidak merugikan kepentingan yang wajar Politeknik Negeri Jakarta
2. Dilarang mengumunkan dan memperbanyak sebagian atau seluruh karya tulis ini dalam bentuk apapun tanpa izin Politeknik Negeri Jakarta

		September 2021		
No.	Nama Produk Reksa Dana	NAB (dalam rupiah)	Unit Penyertaan	NAB per Unit
1	Panin Dana Teladan	Rp577.223.405.937,61	Rp380.094.035,07	Rp1.519
2	Syailendra Equity Garuda Fund	Rp652.547.316.050,46	Rp733.678.485,35	Rp889
3	Sucorinvest Maxi Fund	Rp320.251.063.721,00	Rp197.984.527,62	Rp1.618
4	Sucorinvest Anak Pintar	Rp91.273.018.810,00	Rp40.078.702,70	Rp2.277
5	TRIM Syariah Saham	Rp149.203.646.939,69	Rp81.465.294,41	Rp1.831
6	Panin Dana Infrastruktur Bertumbuh	Rp112.763.697.788,98	Rp99.163.445,50	Rp1.137
7	Cipta Ovo Ekuitas	Rp10.482.214.829,24	Rp4.802.516,57	Rp2.183
8	Sucorinvest Equity Fund	Rp1.810.461.856.125,00	Rp790.293.282,29	Rp2.291
9	HPAM Ultima Ekuitas 1	Rp308.352.664.029,09	Rp134.434.150,86	Rp2.294
10	Eastspring Investments Value Discovery Kelas A	Rp626.982.072.158,44	Rp481.297.553,03	Rp1.303
11	Schroder Indo Equity Fund	Rp16.823.638.331,11	Rp6.596.394,46	Rp2.550

		Oktober 2021		
No.	Nama Produk Reksa Dana	NAB (dalam rupiah)	Unit Penyertaan	NAB per Unit
1	Panin Dana Teladan	Rp510.114.932.314,29	Rp323.019.698,75	Rp1.579
2	Syailendra Equity Garuda Fund	Rp622.951.875.403,14	Rp664.471.616,67	Rp938
3	Sucorinvest Maxi Fund	Rp281.012.729.406,00	Rp168.098.675,31	Rp1.672
4	Sucorinvest Anak Pintar	Rp95.037.378.460,00	Rp41.223.526,54	Rp2.305
5	TRIM Syariah Saham	Rp154.501.814.968,95	Rp84.522.358,50	Rp1.828
6	Panin Dana Infrastruktur Bertumbuh	Rp111.586.496.531,53	Rp93.991.271,61	Rp1.187
7	Cipta Ovo Ekuitas	Rp11.496.659.368,67	Rp4.867.016,69	Rp2.362
8	Sucorinvest Equity Fund	Rp1.923.173.973.236,00	Rp781.285.614,86	Rp2.462
9	HPAM Ultima Ekuitas 1	Rp316.778.100.815,95	Rp131.766.077,91	Rp2.404
10	Eastspring Investments Value Discovery Kelas A	Rp499.614.220.206,44	Rp375.773.772,87	Rp1.330
11	Schroder Indo Equity Fund	Rp17.693.141.448,55	Rp6.596.394,46	Rp2.682



© Hak Cipta milik Politeknik Negeri Jakarta

Hak Cipta :

1. Dilarang mengutip sebagian atau seluruh karya tulis ini tanpa mencantumkan dan menyebutkan sumber :
 - a. Pengutipan hanya untuk kepentingan pendidikan, penelitian, penulisan karya ilmiah, penulisan laporan, penulisan kritik atau tinjauan suatu masalah.
 - b. Pengutipan tidak merugikan kepentingan yang wajar Politeknik Negeri Jakarta
2. Dilarang mengumunkan dan memperbanyak sebagian atau seluruh karya tulis ini dalam bentuk apapun tanpa izin Politeknik Negeri Jakarta

		November 2021		
No.	Nama Produk Reksa Dana	NAB (dalam rupiah)	Unit Penyertaan	NAB per Unit
1	Panin Dana Teladan	Rp560.706.080.006,02	Rp356.068.705,72	Rp1.575
2	Syailendra Equity Garuda Fund	Rp596.852.750.304,52	Rp664.471.616,67	Rp898
3	Sucorinvest Maxi Fund	Rp261.358.784.754,00	Rp151.370.172,53	Rp1.727
4	Sucorinvest Anak Pintar	Rp103.810.197.175,00	Rp44.480.784,13	Rp2.334
5	TRIM Syariah Saham	Rp152.330.401.828,27	Rp82.689.103,35	Rp1.842
6	Panin Dana Infrastruktur Bertumbuh	Rp112.885.870.974,65	Rp94.951.351,74	Rp1.189
7	Cipta Ovo Ekuitas	Rp10.861.326.833,93	Rp4.678.580,14	Rp2.322
8	Sucorinvest Equity Fund	Rp2.027.941.847.732,00	Rp829.745.585,99	Rp2.444
9	HPAM Ultima Ekuitas 1	Rp305.491.950.455,34	Rp131.127.570,14	Rp2.330
10	Eastspring Investments Value Discovery Kelas A	Rp513.169.193.715,93	Rp389.078.522,49	Rp1.319
11	Schroder Indo Equity Fund	Rp17.381.392.664,42	Rp6.596.394,46	Rp2.635

		Desember 2021		
No.	Nama Produk Reksa Dana	NAB (dalam rupiah)	Unit Penyertaan	NAB per Unit
1	Panin Dana Teladan	Rp684.277.180.532,82	Rp429.498.415,13	Rp1.593
2	Syailendra Equity Garuda Fund	Rp598.087.560.612,22	Rp664.471.616,67	Rp900
3	Sucorinvest Maxi Fund	Rp242.411.183.621,00	Rp137.831.286,42	Rp1.759
4	Sucorinvest Anak Pintar	Rp103.229.333.869,00	Rp44.047.564,42	Rp2.344
5	TRIM Syariah Saham	Rp154.092.002.375,74	Rp81.793.526,39	Rp1.884
6	Panin Dana Infrastruktur Bertumbuh	Rp106.503.874.076,37	Rp87.478.691,77	Rp1.217
7	Cipta Ovo Ekuitas	Rp11.157.410.592,91	Rp4.664.617,03	Rp2.392
8	Sucorinvest Equity Fund	Rp2.169.822.042.141,00	Rp872.944.872,50	Rp2.486
9	HPAM Ultima Ekuitas 1	Rp317.366.078.077,62	Rp130.964.273,68	Rp2.423
10	Eastspring Investments Value Discovery Kelas A	Rp552.612.133.356,08	Rp412.200.673,74	Rp1.341
11	Schroder Indo Equity Fund	Rp17.250.403.367,39	Rp6.596.394,46	Rp2.615

Sumber: Data dari <https://reksadana.ojk.go.id> diolah, 2024



Lampiran 4 Data Rata-Rata *Return* 11 Reksa Dana Saham & Kinerja YoY Tahun 2021

Tabel Rata-Rata *Return* & Kinerja YoY Panin Dana Teladan Tahun 2021

Panin Dana Teladan	NAB per Unit	<i>Return</i>	Kinerja YOY
Desember 2020	Rp1.380		15,47%
Januari	Rp1.402	0,016	
Februari	Rp1.457	0,039	
Maret	Rp1.388	-0,047	
April	Rp1.428	0,029	
Mei	Rp1.435	0,005	
Juni	Rp1.426	-0,006	
Juli	Rp1.446	0,014	
Agustus	Rp1.449	0,002	
September	Rp1.519	0,048	Rata-rata <i>Return</i> Reksa Dana
Oktober	Rp1.579	0,040	
November	Rp1.575	-0,003	
Desember	Rp1.593	0,012	

Sumber : data diolah, 2024

Tabel Rata-Rata *Return* & Kinerja YoY Syailendra Equity Garuda Fund Tahun 2021

Syailendra Equity Garuda Fund	NAB per Unit	<i>Return</i>	Kinerja YoY
Desember 2020	Rp889		1,24%
Januari	Rp856	-0,038	
Februari	Rp880	0,028	
Maret	Rp844	-0,040	
April	Rp850	0,007	
Mei	Rp849	-0,002	
Juni	Rp823	-0,030	
Juli	Rp829	0,007	
Agustus	Rp854	0,030	
September	Rp889	0,041	Rata-rata <i>Return</i> Reksa Dana
Oktober	Rp938	0,054	
November	Rp898	-0,042	
Desember	Rp900	0,002	

Sumber : data diolah, 2024

Hak Cipta :

1. Dilarang mengutip sebagian atau seluruh karya tulis ini tanpa mencantumkan dan menyebutkan sumber :
 - a. Pengutipan hanya untuk kepentingan pendidikan, penelitian, penulisan karya ilmiah, penulisan laporan, penulisan kritik atau tinjauan suatu masalah.
 - b. Pengutipan tidak merugikan kepentingan yang wajar Politeknik Negeri Jakarta
2. Dilarang mengemukakan dan memperbanyak sebagian atau seluruh karya tulis ini dalam bentuk apapun tanpa izin Politeknik Negeri Jakarta



© Hak Cipta milik Politeknik Negeri Jakarta

Tabel Rata-Rata *Return* & Kinerja YoY Sucorinvest Maxi Fund Tahun 2021

Sucorinvest Maxi Fund	NAB per Unit	<i>Return</i>	Kinerja YoY
Desember 2020	Rp1.660		5,92%
Januari	Rp1.617	-0,026	
Februari	Rp1.727	0,068	
Maret	Rp1.650	-0,045	
April	Rp1.671	0,013	
Mei	Rp1.687	0,009	
Juni	Rp1.649	-0,022	
Juli	Rp1.631	-0,011	
Agustus	Rp1.604	-0,017	
September	Rp1.618	0,009	Rata-rata <i>Return</i> Reksa Dana
Oktober	Rp1.672	0,033	
November	Rp1.727	0,033	
Desember	Rp1.759	0,019	

Sumber : data diolah, 2024

Tabel Rata-Rata *Return* & Kinerja YoY Sucorinvest Anak Pintar Tahun 2021

Sucorinvest Anak Pintar	NAB per Unit	<i>Return</i>	Kinerja YoY
Desember 2020	Rp1.956		19,81%
Januari	Rp1.973	0,008	
Februari	Rp2.120	0,075	
Maret	Rp2.060	-0,028	
April	Rp2.097	0,018	
Mei	Rp2.148	0,024	
Juni	Rp2.090	-0,027	
Juli	Rp2.069	-0,010	
Agustus	Rp2.077	0,004	
September	Rp2.277	0,097	Rata-rata <i>Return</i> Reksa Dana
Oktober	Rp2.305	0,012	
November	Rp2.334	0,012	
Desember	Rp2.344	0,004	

Sumber : data diolah, 2024

Hak Cipta :

1. Dilarang mengutip sebagian atau seluruh karya tulis ini tanpa mencantumkan dan menyebutkan sumber :
 - a. Pengutipan hanya untuk kepentingan pendidikan, penelitian, penulisan karya ilmiah, penulisan laporan, penulisan kritik atau tinjauan suatu masalah.
 - b. Pengutipan tidak merugikan kepentingan yang wajar Politeknik Negeri Jakarta
2. Dilarang mengumunkan dan memperbanyak sebagian atau seluruh karya tulis ini dalam bentuk apapun tanpa izin Politeknik Negeri Jakarta



© Hak Cipta milik Politeknik Negeri Jakarta

Tabel Rata-Rata *Return* & Kinerja YoY TRIM Syariah Saham Tahun 2021

TRIM Syariah Saham	NAB per Unit	Return	Kinerja YOY
Desember 2020	Rp1.903		-0,99%
Januari	Rp1.890	-0,007	
Februari	Rp1.947	0,030	
Maret	Rp1.886	-0,032	
April	Rp1.836	-0,027	
Mei	Rp1.833	-0,002	
Juni	Rp1.795	-0,020	
Juli	Rp1.792	-0,002	
Agustus	Rp1.736	-0,031	
September	Rp1.831	0,055	Rata-rata Return Reksa Dana
Oktober	Rp1.828	-0,002	
November	Rp1.842	0,008	
Desember	Rp1.884	0,023	

Sumber : data diolah, 2024

Tabel Rata-Rata *Return* & Kinerja YoY TRIM Syariah Saham Tahun 2021

Panin Dana Infrastruktur Bertumbuh	NAB per Unit	Return	Kinerja YoY
Desember 2020	Rp1.062		14,64%
Januari	Rp1.083	0,020	
Februari	Rp1.144	-0,056	
Maret	Rp1.087	-0,050	
April	Rp1.104	-0,016	
Mei	Rp1.095	-0,008	
Juni	Rp1.075	-0,018	
Juli	Rp1.098	0,021	
Agustus	Rp1.086	-0,011	
September	Rp1.137	0,047	Rata-rata Return Reksa Dana
Oktober	Rp1.187	0,044	
November	Rp1.189	0,001	
Desember	Rp1.217	0,024	

Sumber : data diolah, 2024

Hak Cipta :

1. Dilarang mengutip sebagian atau seluruh karya tulis ini tanpa mencantumkan dan menyebutkan sumber :
 - a. Pengutipan hanya untuk kepentingan pendidikan, penelitian, penulisan karya ilmiah, penulisan laporan, penulisan kritik atau tinjauan suatu masalah.
 - b. Pengutipan tidak merugikan kepentingan yang wajar Politeknik Negeri Jakarta
2. Dilarang mengumunkan dan memperbanyak sebagian atau seluruh karya tulis ini dalam bentuk apapun tanpa izin Politeknik Negeri Jakarta



© Hak Cipta milik Politeknik Negeri Jakarta

Hak Cipta :

1. Dilarang mengutip sebagian atau seluruh karya tulis ini tanpa mencantumkan dan menyebutkan sumber :
 - a. Pengutipan hanya untuk kepentingan pendidikan, penelitian, penulisan karya ilmiah, penulisan laporan, penulisan kritik atau tinjauan suatu masalah.
 - b. Pengutipan tidak merugikan kepentingan yang wajar Politeknik Negeri Jakarta
2. Dilarang mengumunkan dan memperbanyak sebagian atau seluruh karya tulis ini dalam bentuk apapun tanpa izin Politeknik Negeri Jakarta

Tabel Rata-Rata *Return* & Kinerja YoY Cipta Ovo Ekuitas Tahun 2022

Cipta Ovo Ekuitas	NAB per Unit	<i>Return</i>	Kinerja YoY
Desember 2020	Rp1.842		29,86%
Januari	Rp1.922	0,044	
Februari	Rp1.945	0,012	
Maret	Rp1.863	-0,042	
April	Rp2.008	0,078	
Mei	Rp1.959	-0,024	
Juni	Rp2.030	0,036	
Juli	Rp1.970	-0,030	
Agustus	Rp2.008	0,019	
September	Rp2.183	0,087	Rata-rata <i>Return</i> Reksa Dana 0,0229
Oktober	Rp2.362	-0,082	
November	Rp2.322	-0,017	
Desember	Rp2.392	0,030	

Sumber : data diolah, 2024

Tabel Rata-Rata *Return* & Kinerja YoY Sucorinvest Equity Fund Tahun 2022

Sucorinvest Equity Fund	NAB per Unit	<i>Return</i>	Kinerja YoY
Desember 2020	Rp2.311		7,54%
Januari	Rp2.215	-0,042	
Februari	Rp2.318	0,046	
Maret	Rp2.236	-0,035	
April	Rp2.238	-0,001	
Mei	Rp2.230	-0,004	
Juni	Rp2.177	-0,024	
Juli	Rp2.130	-0,021	
Agustus	Rp2.179	0,023	
September	Rp2.291	0,051	Rata-rata <i>Return</i> Reksa Dana 0,0067
Oktober	Rp2.462	0,075	
November	Rp2.444	-0,007	
Desember	Rp2.486	0,017	

Sumber : data diolah, 2024



© Hak Cipta milik Politeknik Negeri Jakarta

Tabel Rata-Rata *Return* & Kinerja YoY HPAM Ultima Ekuitas 1 Tahun 2022

HPAM Ultima Ekuitas 1	NAB per Unit	<i>Return</i>	Kinerja YoY
Desember 2020	Rp2.143		13,10%
Januari	Rp2.215	0,034	
Februari	Rp2.292	0,035	
Maret	Rp2.152	-0,061	
April	Rp2.259	0,050	
Mei	Rp2.367	0,048	
Juni	Rp2.390	0,010	
Juli	Rp2.359	-0,013	
Agustus	Rp2.294	-0,027	
September	Rp2.294	0,000	Rata-rata <i>Return</i> Reksa Dana 0,0110
Oktober	Rp2.404	0,048	
November	Rp2.330	-0,031	
Desember	Rp2.423	0,040	

Sumber : data diolah, 2024

Tabel Rata-Rata *Return* & Kinerja YoY Eastspring Investments Value Discovery Kelas A 1 Tahun 2022

Eastspring Investments Value Discovery Kelas A	NAB per Unit	<i>Return</i>	Kinerja YoY
Desember 2020	Rp1.227		9,30%
Januari	Rp1.265	0,031	
Februari	Rp1.340	0,059	
Maret	Rp1.254	-0,064	
April	Rp1.283	0,023	
Mei	Rp1.279	-0,003	
Juni	Rp1.294	0,012	
Juli	Rp1.344	0,039	
Agustus	Rp1.299	-0,033	
September	Rp1.303	0,003	Rata-rata <i>Return</i> Reksa Dana 0,0079
Oktober	Rp1.330	0,021	
November	Rp1.319	-0,008	
Desember	Rp1.341	0,016	

Sumber : data diolah, 2024

Hak Cipta :

1. Dilarang mengutip sebagian atau seluruh karya tulis ini tanpa mencantumkan dan menyebutkan sumber :
 - a. Pengutipan hanya untuk kepentingan pendidikan, penelitian, penulisan karya ilmiah, penulisan laporan, penulisan kritik atau tinjauan suatu masalah.
 - b. Pengutipan tidak merugikan kepentingan yang wajar Politeknik Negeri Jakarta
2. Dilarang mengumunkan dan memperbanyak sebagian atau seluruh karya tulis ini dalam bentuk apapun tanpa izin Politeknik Negeri Jakarta



© Hak Cipta milik Politeknik Negeri Jakarta

Tabel Rata-Rata *Return* & Kinerja YoY Schroder Indo Equity Fund 2022

Schroder Indo Equity Fund	NAB per Unit	<i>Return</i>	Kinerja YoY
Desember 2020	Rp2.595		0,77%
Januari	Rp2.547	-0,018	
Februari	Rp2.634	0,034	
Maret	Rp2.505	-0,049	
April	Rp2.517	0,005	
Mei	Rp2.510	-0,003	
Juni	Rp2.398	-0,045	
Juli	Rp2.395	-0,001	
Agustus	Rp1.299	-0,458	
September	Rp2.550	0,963	Rata-rata <i>Return</i> Reksa Dana 0,0379
Oktober	Rp2.682	0,052	
November	Rp2.635	-0,018	
Desember	Rp2.615	-0,008	

Sumber : <https://Reksadana.ojk.go.id>, diakses 15 Mei 2024

POLITEKNIK
NEGERI
JAKARTA

Hak Cipta :

1. Dilarang mengutip sebagian atau seluruh karya tulis ini tanpa mencantumkan dan menyebutkan sumber :
 - a. Pengutipan hanya untuk kepentingan pendidikan, penelitian, penulisan karya ilmiah, penulisan laporan, penulisan kritik atau tinjauan suatu masalah.
 - b. Pengutipan tidak merugikan kepentingan yang wajar Politeknik Negeri Jakarta
2. Dilarang mengumunkan dan memperbanyak sebagian atau seluruh karya tulis ini dalam bentuk apapun tanpa izin Politeknik Negeri Jakarta

Lampiran 5 Data NAB 11 Reksa Dana Saham Tahun 2022

Tabel Nilai Aktiva Bersih Tahun 2022

Januari 2022				
No.	Nama Produk Reksa Dana	NAB (dalam rupiah)	Unit Penyertaan	NAB per Unit
1	Panin Dana Teladan	Rp657.270.155.653,21	Rp421.573.338,92	Rp1.559
2	Syailendra Equity Garuda Fund	Rp596.183.323.267,41	Rp664.471.616,67	Rp897
3	Sucorinvest Maxi Fund	Rp260.725.391.358,00	Rp143.675.601,44	Rp1.815
4	Sucorinvest Anak Pintar	Rp99.150.479.693,00	Rp42.253.524,49	Rp2.347
5	TRIM Syariah Saham	Rp146.731.320.836,50	Rp81.045.263,61	Rp1.810
6	Panin Dana Infrastruktur Bertumbuh	Rp101.315.231.194,52	Rp85.673.592,60	Rp1.183
7	Cipta Ovo Ekuitas	Rp11.369.823.896,55	Rp4.727.557,11	Rp2.405
8	Sucorinvest Equity Fund	Rp2.148.958.429.847,00	Rp859.335.957,89	Rp2.501
9	HPAM Ultima Ekuitas 1	Rp332.507.523.182,27	Rp128.091.996,39	Rp2.596
10	Eastspring Investments Value Discovery Kelas A	Rp591.693.288.141,62	Rp436.313.044,36	Rp1.356
11	Schroder Indo Equity Fund	Rp17.081.263.339,79	Rp6.596.394,46	Rp2.589

Februari 2022				
No.	Nama Produk Reksa Dana	NAB (dalam rupiah)	Unit Penyertaan	NAB per Unit
1	Panin Dana Teladan	Rp617.266.474.286,29	Rp386.190.439,19	Rp1.598
2	Syailendra Equity Garuda Fund	Rp616.677.065.428,98	Rp664.471.616,67	Rp928
3	Sucorinvest Maxi Fund	Rp259.552.717.122,00	Rp146.594.469,50	Rp1.771
4	Sucorinvest Anak Pintar	Rp96.995.944.812,00	Rp41.667.964,75	Rp2.328
5	TRIM Syariah Saham	Rp149.769.740.772,91	Rp80.410.176,21	Rp1.863
6	Panin Dana Infrastruktur Bertumbuh	Rp103.348.087.001,51	Rp83.434.114,10	Rp1.239
7	Cipta Ovo Ekuitas	Rp14.075.555.112,78	Rp5.626.620,95	Rp2.502
8	Sucorinvest Equity Fund	Rp1.949.199.191.468,00	Rp777.477.162,95	Rp2.507
9	HPAM Ultima Ekuitas 1	Rp301.708.648.828,17	Rp107.972.574,63	Rp2.794
10	Eastspring Investments Value Discovery Kelas A	Rp493.922.238.108,44	Rp354.306.103,65	Rp1.394
11	Schroder Indo Equity Fund	Rp17.664.598.267,50	Rp6.596.394,46	Rp2.678

© Hak Cipta milik Politeknik Negeri Jakarta

Hak Cipta :

1. Dilarang mengutip sebagian atau seluruh karya tulis ini tanpa mencantumkan dan menyebutkan sumber :
 - a. Pengutipan hanya untuk kepentingan pendidikan, penelitian, penulisan karya ilmiah, penulisan laporan, penulisan kritik atau tinjauan suatu masalah.
 - b. Pengutipan tidak merugikan kepentingan yang wajar Politeknik Negeri Jakarta
2. Dilarang mengumunkan dan memperbanyak sebagian atau seluruh karya tulis ini dalam bentuk apapun tanpa izin Politeknik Negeri Jakarta





© Hak Cipta milik Politeknik Negeri Jakarta

Hak Cipta :

1. Dilarang mengutip sebagian atau seluruh karya tulis ini tanpa mencantumkan dan menyebutkan sumber :
 - a. Pengutipan hanya untuk kepentingan pendidikan, penelitian, penulisan karya ilmiah, penulisan laporan, penulisan kritik atau tinjauan suatu masalah.
 - b. Pengutipan tidak merugikan kepentingan yang wajar Politeknik Negeri Jakarta
2. Dilarang mengumunkan dan memperbanyak sebagian atau seluruh karya tulis ini dalam bentuk apapun tanpa izin Politeknik Negeri Jakarta

Maret 2022				
No.	Nama Produk Reksa Dana	NAB (dalam rupiah)	Unit Penyertaan	NAB per Unit
1	Panin Dana Teladan	Rp566.230.701.405,70	Rp334.691.399,09	Rp1.692
2	Syailendra Equity Garuda Fund	Rp649.174.202.029,98	Rp664.471.616,67	Rp977
3	Sucorinvest Maxi Fund	Rp255.671.701.911,00	Rp143.175.723,53	Rp1.786
4	Sucorinvest Anak Pintar	Rp97.192.484.027,00	Rp41.665.236,97	Rp2.333
5	TRIM Syariah Saham	Rp137.014.920.784,48	Rp71.197.407,40	Rp1.924
6	Panin Dana Infrastruktur Bertumbuh	Rp100.320.912.206,30	Rp79.198.706,16	Rp1.267
7	Cipta Ovo Ekuitas	Rp17.599.378.966,27	Rp6.909.067,84	Rp2.547
8	Sucorinvest Equity Fund	Rp1.896.667.188.735,00	Rp730.346.460,63	Rp2.597
9	HPAM Ultima Ekuitas 1	Rp296.197.951.889,70	Rp103.192.628,77	Rp2.870
10	Eastspring Investments Value Discovery Kelas A	Rp485.147.524.162,07	Rp326.911.731,59	Rp1.484
11	Schroder Indo Equity Fund	Rp18.569.038.591,01	Rp6.596.394,46	Rp2.815

April 2022				
No.	Nama Produk Reksa Dana	NAB (dalam rupiah)	Unit Penyertaan	NAB per Unit
1	Panin Dana Teladan	Rp634.545.223.686,67	Rp346.704.326,05	Rp1.830
2	Syailendra Equity Garuda Fund	Rp691.370.027.260,04	Rp664.471.616,67	Rp1.040
3	Sucorinvest Maxi Fund	Rp285.358.240.475,00	Rp152.673.501,05	Rp1.869
4	Sucorinvest Anak Pintar	Rp98.565.609.113,00	Rp40.791.417,76	Rp2.416
5	TRIM Syariah Saham	Rp152.568.858.027,90	Rp72.348.535,79	Rp2.109
6	Panin Dana Infrastruktur Bertumbuh	Rp104.281.644.829,91	Rp76.035.390,86	Rp1.371
7	Cipta Ovo Ekuitas	Rp22.904.851.456,65	Rp8.377.044,14	Rp2.734
8	Sucorinvest Equity Fund	Rp2.067.994.239.476,00	Rp736.054.724,91	Rp2.810
9	HPAM Ultima Ekuitas 1	Rp269.583.014.407,00	Rp93.254.974,63	Rp2.891
10	Eastspring Investments Value Discovery Kelas A	Rp663.515.119.799,83	Rp425.501.138,67	Rp1.559
11	Schroder Indo Equity Fund	Rp19.539.956.408,70	Rp6.596.394,46	Rp2.962



© Hak Cipta milik Politeknik Negeri Jakarta

Hak Cipta :

1. Dilarang mengutip sebagian atau seluruh karya tulis ini tanpa mencantumkan dan menyebutkan sumber :
 - a. Pengutipan hanya untuk kepentingan pendidikan, penelitian, penulisan karya ilmiah, penulisan laporan, penulisan kritik atau tinjauan suatu masalah.
 - b. Pengutipan tidak merugikan kepentingan yang wajar Politeknik Negeri Jakarta
2. Dilarang mengumunkan dan memperbanyak sebagian atau seluruh karya tulis ini dalam bentuk apapun tanpa izin Politeknik Negeri Jakarta

Mei 2022				
No.	Nama Produk Reksa Dana	NAB (dalam rupiah)	Unit Penyertaan	NAB per Unit
1	Panin Dana Teladan	Rp648.441.449.801,39	Rp362.713.518,29	Rp1.788
2	Syailendra Equity Garuda Fund	Rp676.819.670.530,92	Rp664.471.616,67	Rp1.019
3	Sucorinvest Maxi Fund	Rp232.161.652.547,00	Rp118.895.059,91	Rp1.953
4	Sucorinvest Anak Pintar	Rp101.195.146.917,00	Rp40.502.208,98	Rp2.499
5	TRIM Syariah Saham	Rp148.905.085.380,13	Rp74.622.742,77	Rp1.995
6	Panin Dana Infrastruktur Bertumbuh	Rp105.103.353.891,10	Rp78.704.348,02	Rp1.335
7	Cipta Ovo Ekuitas	Rp25.737.871.887,66	Rp9.422.967,36	Rp2.731
8	Sucorinvest Equity Fund	Rp2.220.595.695.550,00	Rp767.654.521,75	Rp2.893
9	HPAM Ultima Ekuitas 1	Rp370.079.649.431,23	Rp130.980.207,75	Rp2.825
10	Eastspring Investments Value Discovery Kelas A	Rp723.680.543.623,62	Rp486.332.259,25	Rp1.488
11	Schroder Indo Equity Fund	Rp19.246.762.778,09	Rp6.596.394,46	Rp2.918

Juni 2022				
No.	Nama Produk Reksa Dana	NAB (dalam rupiah)	Unit Penyertaan	NAB per Unit
1	Panin Dana Teladan	Rp603.753.810.902,13	Rp353.313.587,40	Rp1.709
2	Syailendra Equity Garuda Fund	Rp637.866.678.485,90	Rp664.471.616,67	Rp960
3	Sucorinvest Maxi Fund	Rp230.873.717.214,00	Rp127.140.083,85	Rp1.816
4	Sucorinvest Anak Pintar	Rp94.847.220.455,00	Rp38.484.656,00	Rp2.465
5	TRIM Syariah Saham	Rp144.826.961.884,74	Rp77.405.657,94	Rp1.871
6	Panin Dana Infrastruktur Bertumbuh	Rp91.007.901.477,66	Rp75.540.675,98	Rp1.205
7	Cipta Ovo Ekuitas	Rp23.908.775.505,32	Rp9.682.073,65	Rp2.469
8	Sucorinvest Equity Fund	Rp2.502.251.830.930,00	Rp918.884.868,93	Rp2.723
9	HPAM Ultima Ekuitas 1	Rp340.966.930.832,87	Rp129.382.800,59	Rp2.635
10	Eastspring Investments Value Discovery Kelas A	Rp728.539.738.373,02	Rp533.190.603,45	Rp1.366
11	Schroder Indo Equity Fund	Rp18.097.878.019,97	Rp6.596.394,46	Rp2.744



© Hak Cipta milik Politeknik Negeri Jakarta

Hak Cipta :

1. Dilarang mengutip sebagian atau seluruh karya tulis ini tanpa mencantumkan dan menyebutkan sumber :
 - a. Pengutipan hanya untuk kepentingan pendidikan, penelitian, penulisan karya ilmiah, penulisan laporan, penulisan kritik atau tinjauan suatu masalah.
 - b. Pengutipan tidak merugikan kepentingan yang wajar Politeknik Negeri Jakarta
2. Dilarang mengumunkan dan memperbanyak sebagian atau seluruh karya tulis ini dalam bentuk apapun tanpa izin Politeknik Negeri Jakarta

Juli 2022				
No.	Nama Produk Reksa Dana	NAB (dalam rupiah)	Unit Penyertaan	NAB per Unit
1	Panin Dana Teladan	Rp622.910.710.865,85	Rp336.362.828,20	Rp1.852
2	Syailendra Equity Garuda Fund	Rp647.176.766.539,14	Rp664.471.616,67	Rp974
3	Sucorinvest Maxi Fund	Rp231.842.057.411,00	Rp118.536.885,15	Rp1.956
4	Sucorinvest Anak Pintar	Rp105.410.341.575,00	Rp39.015.937,65	Rp2.702
5	TRIM Syariah Saham	Rp136.246.340.026,03	Rp71.403.179,04	Rp1.908
6	Panin Dana Infrastruktur Bertumbuh	Rp93.903.652.540,82	Rp75.674.482,90	Rp1.241
7	Cipta Ovo Ekuitas	Rp24.558.808.396,29	Rp9.640.769,10	Rp2.547
8	Sucorinvest Equity Fund	Rp2.444.173.368.082,00	Rp870.229.228,27	Rp2.809
9	HPAM Ultima Ekuitas 1	Rp351.053.915.797,07	Rp129.403.707,67	Rp2.713
10	Eastspring Investments Value Discovery Kelas A	Rp718.435.432.955,20	Rp527.464.308,45	Rp1.362
11	Schroder Indo Equity Fund	Rp18.061.659.742,46	Rp6.596.394,46	Rp2.738

Agustus 2022				
No.	Nama Produk Reksa Dana	NAB (dalam rupiah)	Unit Penyertaan	NAB per Unit
1	Panin Dana Teladan	Rp647.904.810.777,67	Rp319.591.061,49	Rp2.027
2	Syailendra Equity Garuda Fund	Rp670.212.605.415,16	Rp664.471.616,67	Rp1.009
3	Sucorinvest Maxi Fund	Rp228.742.478.845,00	Rp112.792.457,04	Rp2.028
4	Sucorinvest Anak Pintar	Rp122.351.378.699,00	Rp44.305.925,04	Rp2.762
5	TRIM Syariah Saham	Rp133.528.174.062,46	Rp67.108.128,83	Rp1.990
6	Panin Dana Infrastruktur Bertumbuh	Rp90.926.815.858,78	Rp70.019.869,10	Rp1.299
7	Cipta Ovo Ekuitas	Rp18.034.361.173,99	Rp6.906.752,26	Rp2.611
8	Sucorinvest Equity Fund	Rp2.262.592.243.450,00	Rp768.383.462,89	Rp2.945
9	HPAM Ultima Ekuitas 1	Rp338.315.454.626,09	Rp127.925.337,22	Rp2.645
10	Eastspring Investments Value Discovery Kelas A	Rp673.183.484.061,58	Rp488.791.775,20	Rp1.377
11	Schroder Indo Equity Fund	Rp18.782.291.285,62	Rp6.596.394,46	Rp2.847



© Hak Cipta milik Politeknik Negeri Jakarta

Hak Cipta :

1. Dilarang mengutip sebagian atau seluruh karya tulis ini tanpa mencantumkan dan menyebutkan sumber :
 - a. Pengutipan hanya untuk kepentingan pendidikan, penelitian, penulisan karya ilmiah, penulisan laporan, penulisan kritik atau tinjauan suatu masalah.
 - b. Pengutipan tidak merugikan kepentingan yang wajar Politeknik Negeri Jakarta
2. Dilarang mengumunkan dan memperbanyak sebagian atau seluruh karya tulis ini dalam bentuk apapun tanpa izin Politeknik Negeri Jakarta

September 2022				
No.	Nama Produk Reksa Dana	NAB (dalam rupiah)	Unit Penyertaan	NAB per Unit
1	Panin Dana Teladan	Rp815.034.090.071,27	Rp409.991.878,98	Rp1.988
2	Syailendra Equity Garuda Fund	Rp670.227.660.928,96	Rp664.471.616,67	Rp1.009
3	Sucorinvest Maxi Fund	Rp225.698.509.122,00	Rp115.150.105,54	Rp1.960
4	Sucorinvest Anak Pintar	Rp153.985.530.536,00	Rp56.692.343,51	Rp2.716
5	TRIM Syariah Saham	Rp128.164.495.186,27	Rp66.153.681,90	Rp1.937
6	Panin Dana Infrastruktur Bertumbuh	Rp94.955.742.386,05	Rp73.146.596,18	Rp1.298
7	Cipta Ovo Ekuitas	Rp19.116.591.896,41	Rp7.513.842,77	Rp2.544
8	Sucorinvest Equity Fund	Rp2.808.292.871.840,00	Rp989.759.558,55	Rp2.837
9	HPAM Ultima Ekuitas 1	Rp321.886.146.535,26	Rp123.983.749,63	Rp2.596
10	Eastspring Investments Value Discovery Kelas A	Rp634.555.231.064,55	Rp467.013.495,40	Rp1.359
11	Schroder Indo Equity Fund	Rp18.947.395.571,44	Rp6.596.394,46	Rp2.872

Oktober 2022				
No.	Nama Produk Reksa Dana	NAB (dalam rupiah)	Unit Penyertaan	NAB per Unit
1	Panin Dana Teladan	Rp889.290.643.635,85	Rp425.911.681,03	Rp2.088
2	Syailendra Equity Garuda Fund	Rp687.963.108.464,06	Rp664.471.616,67	Rp1.035
3	Sucorinvest Maxi Fund	Rp232.000.364.475,00	Rp115.138.807,35	Rp2.015
4	Sucorinvest Anak Pintar	Rp158.113.351.657,00	Rp55.750.157,08	Rp2.836
5	TRIM Syariah Saham	Rp125.140.063.959,54	Rp65.071.968,03	Rp1.923
6	Panin Dana Infrastruktur Bertumbuh	Rp95.514.754.381,39	Rp71.739.847,34	Rp1.331
7	Cipta Ovo Ekuitas	Rp17.221.166.231,14	Rp6.698.377,72	Rp2.571
8	Sucorinvest Equity Fund	Rp2.943.730.354.156,00	Rp1.005.359.494,39	Rp2.928
9	HPAM Ultima Ekuitas 1	Rp584.651.892.158,80	Rp221.976.913,59	Rp2.634
10	Eastspring Investments Value Discovery Kelas A	Rp619.882.990.041,06	Rp448.078.321,70	Rp1.383
11	Schroder Indo Equity Fund	Rp19.844.248.866,18	Rp6.596.394,46	Rp3.008



© Hak Cipta milik Politeknik Negeri Jakarta

Hak Cipta :

1. Dilarang mengutip sebagian atau seluruh karya tulis ini tanpa mencantumkan dan menyebutkan sumber :
 - a. Pengutipan hanya untuk kepentingan pendidikan, penelitian, penulisan karya ilmiah, penulisan laporan, penulisan kritik atau tinjauan suatu masalah.
 - b. Pengutipan tidak merugikan kepentingan yang wajar Politeknik Negeri Jakarta
2. Dilarang mengumunkan dan memperbanyak sebagian atau seluruh karya tulis ini dalam bentuk apapun tanpa izin Politeknik Negeri Jakarta

November 2022				
No.	Nama Produk Reksa Dana	NAB (dalam rupiah)	Unit Penyertaan	NAB per Unit
1	Panin Dana Teladan	Rp903.850.531.445,65	Rp439.050.198,82	Rp2.059
2	Syailendra Equity Garuda Fund	Rp687.292.156.479,88	Rp664.471.616,67	Rp1.034
3	Sucorinvest Maxi Fund	Rp212.350.503.566,00	Rp110.048.872,02	Rp1.930
4	Sucorinvest Anak Pintar	Rp165.304.986.820,00	Rp59.227.169,47	Rp2.791
5	TRIM Syariah Saham	Rp127.589.781.742,49	Rp67.045.169,28	Rp1.903
6	Panin Dana Infrastruktur Bertumbuh	Rp96.528.852.734,07	Rp72.378.155,82	Rp1.334
7	Cipta Ovo Ekuitas	Rp17.504.628.407,40	Rp6.559.954,39	Rp2.668
8	Sucorinvest Equity Fund	Rp3.169.739.397.556,00	Rp1.113.660.188,12	Rp2.846
9	HPAM Ultima Ekuitas 1	Rp574.302.488.701,25	Rp222.085.674,06	Rp2.586
10	Eastspring Investments Value Discovery Kelas A	Rp608.639.877.876,93	Rp441.681.092,41	Rp1.378
11	Schroder Indo Equity Fund	Rp20.196.408.231,88	Rp6.596.394,46	Rp3.062

Desember 2022				
No.	Nama Produk Reksa Dana	NAB (dalam rupiah)	Unit Penyertaan	NAB per Unit
1	Panin Dana Teladan	Rp999.322.704.683,84	Rp508.108.959,82	Rp1.967
2	Syailendra Equity Garuda Fund	Rp638.365.593.919,25	Rp664.471.616,67	Rp961
3	Sucorinvest Maxi Fund	Rp203.103.687.511,00	Rp110.388.957,53	Rp1.840
4	Sucorinvest Anak Pintar	Rp172.066.098.210,00	Rp62.627.584,83	Rp2.747
5	TRIM Syariah Saham	Rp121.364.969.092,91	Rp66.491.431,60	Rp1.825
6	Panin Dana Infrastruktur Bertumbuh	Rp92.098.448.692,68	Rp72.535.813,70	Rp1.270
7	Cipta Ovo Ekuitas	Rp16.343.078.158,30	Rp6.357.470,61	Rp2.571
8	Sucorinvest Equity Fund	Rp3.629.754.004.374,00	Rp1.335.009.422,47	Rp2.719
9	HPAM Ultima Ekuitas 1	Rp551.641.857.521,28	Rp221.688.964,17	Rp2.488
10	Eastspring Investments Value Discovery Kelas A	Rp574.654.187.140,28	Rp437.209.742,06	Rp1.314
11	Schroder Indo Equity Fund	Rp19.535.276.954,89	Rp6.596.394,46	Rp2.962

Sumber: Data dari <https://reksadana.ojk.go.id> diolah, 2024



Lampiran 6 Data Rata-Rata *Return* 11 Reksa Dana Saham & Kinerja YOY Tahun 2022

Tabel Rata-Rata *Return* & Kinerja YoY Panin Dana Teladan Tahun 2022

Panin Dana Teladan	NAB per Unit	<i>Return</i>	Kinerja YoY
Desember 2021	Rp1.593		23,45%
Januari	Rp1.559	-0,021	
Februari	Rp1.598	0,025	
Maret	Rp1.692	0,058	
April	Rp1.830	0,082	
Mei	Rp1.788	-0,023	
Juni	Rp1.709	-0,044	
Juli	Rp1.852	0,084	
Agustus	Rp2.027	0,095	
September	Rp1.988	-0,019	Rata-rata <i>Return</i> Reksa Dana
Oktober	Rp2.088	0,050	
November	Rp2.059	-0,014	
Desember	Rp1.967	-0,045	

Sumber : data diolah, 2024

Tabel Rata-Rata *Return* & Kinerja YOY Syailendra Equity Garuda Fund Tahun 2022

Syailendra Equity Garuda Fund	NAB per Unit	<i>Return</i>	Kinerja YoY
Desember 2021	Rp900		6,73%
Januari	Rp897	-0,003	
Februari	Rp928	0,034	
Maret	Rp977	0,053	
April	Rp1.040	0,065	
Mei	Rp1.019	-0,021	
Juni	Rp960	-0,058	
Juli	Rp974	0,015	
Agustus	Rp1.009	0,036	
September	Rp1.009	0,000	Rata-rata <i>Return</i> Reksa Dana
Oktober	Rp1.035	0,026	
November	Rp1.034	-0,001	
Desember	Rp961	-0,071	

Sumber : data diolah, 2024

Hak Cipta :

1. Dilarang mengutip sebagian atau seluruh karya tulis ini tanpa mencantumkan dan menyebutkan sumber :
 - a. Pengutipan hanya untuk kepentingan pendidikan, penelitian, penulisan karya ilmiah, penulisan laporan, penulisan kritik atau tinjauan suatu masalah.
 - b. Pengutipan tidak merugikan kepentingan yang wajar Politeknik Negeri Jakarta
2. Dilarang mengumunkan dan memperbanyak sebagian atau seluruh karya tulis ini dalam bentuk apapun tanpa izin Politeknik Negeri Jakarta



Tabel Rata-Rata *Return* & Kinerja YoY Sucorinvest Maxi Fund Tahun 2022

Sucorinvest Maxi Fund	NAB per Unit	<i>Return</i>	Kinerja YoY
Desember 2021	Rp1.759		4,61%
Januari	Rp1.815	0,032	
Februari	Rp1.771	-0,024	
Maret	Rp1.786	0,009	
April	Rp1.869	0,047	
Mei	Rp1.953	0,045	
Juni	Rp1.816	-0,070	
Juli	Rp1.956	0,077	
Agustus	Rp2.028	0,037	
September	Rp1.960	-0,034	
Oktober	Rp2.015	0,028	Rata-rata <i>Return</i> Reksa Dana
November	Rp1.930	-0,042	
Desember	Rp1.840	-0,046	0,0048

Sumber : data diolah, 2024

Tabel Rata-Rata *Return* & Kinerja YoY Sucorinvest Anak Pintar Tahun 2022

Sucorinvest Anak Pintar	NAB per Unit	<i>Return</i>	Kinerja YoY
Desember 2021	Rp2.344		17,23%
Januari	Rp2.347	0,001	
Februari	Rp2.328	-0,008	
Maret	Rp2.333	0,002	
April	Rp2.416	0,036	
Mei	Rp2.499	0,034	
Juni	Rp2.465	-0,014	
Juli	Rp2.702	0,096	
Agustus	Rp2.762	0,022	
September	Rp2.716	-0,016	
Oktober	Rp2.836	0,044	Rata-rata <i>Return</i> Reksa Dana
November	Rp2.791	-0,016	
Desember	Rp2.747	-0,016	0,0139

Sumber : data diolah, 2024

Hak Cipta :

1. Dilarang mengutip sebagian atau seluruh karya tulis ini tanpa mencantumkan dan menyebutkan sumber :
 - a. Pengutipan hanya untuk kepentingan pendidikan, penelitian, penulisan karya ilmiah, penulisan laporan, penulisan kritik atau tinjauan suatu masalah.
 - b. Pengutipan tidak merugikan kepentingan yang wajar Politeknik Negeri Jakarta
2. Dilarang mengumunkan dan memperbanyak sebagian atau seluruh karya tulis ini dalam bentuk apapun tanpa izin Politeknik Negeri Jakarta



Tabel Rata-Rata *Return* & Kinerja YoY Sucorinvest Anak Pintar Tahun 2022

TRIM Syariah Saham	NAB per Unit	<i>Return</i>	Kinerja YoY
Desember 2021	Rp1.884		-3,11%
Januari	Rp1.810	-0,039	
Februari	Rp1.863	0,029	
Maret	Rp1.924	0,033	
April	Rp2.109	0,096	
Mei	Rp1.995	-0,054	
Juni	Rp1.871	-0,062	
Juli	Rp1.908	0,020	
Agustus	Rp1.990	0,043	
September	Rp1.937	-0,026	Rata-rata <i>Return</i> Reksa Dana
Oktober	Rp1.923	-0,007	
November	Rp1.903	-0,010	
Desember	Rp1.825	-0,041	

Sumber : data diolah, 2024

Tabel Rata-Rata *Return* & Kinerja YoY Panin Dana Infrastruktur Bertumbuh Tahun 2022

Panin Dana Infrastruktur Bertumbuh	NAB per Unit	<i>Return</i>	Kinerja YoY
Desember 2021	Rp1.217		4,29%
Januari	Rp1.183	-0,029	
Februari	Rp1.239	0,047	
Maret	Rp1.267	0,023	
April	Rp1.371	0,083	
Mei	Rp1.335	-0,026	
Juni	Rp1.205	-0,098	
Juli	Rp1.241	0,030	
Agustus	Rp1.299	0,046	
September	Rp1.298	0,000	Rata-rata <i>Return</i> Reksa Dana
Oktober	Rp1.331	0,026	
November	Rp1.334	0,002	
Desember	Rp1.270	-0,048	

Sumber : data diolah, 2024

Hak Cipta :

1. Dilarang mengutip sebagian atau seluruh karya tulis ini tanpa mencantumkan dan menyebutkan sumber :
 - a. Pengutipan hanya untuk kepentingan pendidikan, penelitian, penulisan karya ilmiah, penulisan laporan, penulisan kritik atau tinjauan suatu masalah.
 - b. Pengutipan tidak merugikan kepentingan yang wajar Politeknik Negeri Jakarta
2. Dilarang mengumunkan dan memperbanyak sebagian atau seluruh karya tulis ini dalam bentuk apapun tanpa izin Politeknik Negeri Jakarta



© Hak Cipta milik Politeknik Negeri Jakarta

Tabel Rata-Rata *Return* & Kinerja YoY Cipta Ovo Ekuitas Tahun 2022

Cipta Ovo Ekuitas	NAB per Unit	<i>Return</i>	Kinerja YoY
Desember 2021	Rp2.392		7,47%
Januari	Rp2.405	0,005	
Februari	Rp2.502	0,040	
Maret	Rp2.547	0,018	
April	Rp2.734	0,073	
Mei	Rp2.731	-0,001	
Juni	Rp2.469	-0,096	
Juli	Rp2.547	0,032	
Agustus	Rp2.611	0,025	
September	Rp2.544	-0,026	
Oktober	Rp2.571	0,011	
November	Rp2.668	0,038	Rata-rata <i>Return</i> Reksa Dana
Desember	Rp2.571	-0,037	0,0069

Sumber : data diolah, 2024

Tabel Rata-Rata *Return* & Kinerja YoY Sucorinvest Equity Fund Tahun 2022

Sucorinvest Equity Fund	NAB per Unit	<i>Return</i>	Kinerja YoY
Desember 2021	Rp2.486		9,38%
Januari	Rp2.501	0,006	
Februari	Rp2.507	0,003	
Maret	Rp2.597	0,036	
April	Rp2.810	0,082	
Mei	Rp2.893	0,030	
Juni	Rp2.723	-0,059	
Juli	Rp2.809	0,031	
Agustus	Rp2.945	0,048	
September	Rp2.837	-0,036	
Oktober	Rp2.928	0,032	
November	Rp2.846	-0,028	Rata-rata <i>Return</i> Reksa Dana
Desember	Rp2.719	-0,045	0,0083

Sumber : data diolah, 2024

Hak Cipta :

1. Dilarang mengutip sebagian atau seluruh karya tulis ini tanpa mencantumkan dan menyebutkan sumber :
 - a. Pengutipan hanya untuk kepentingan pendidikan, penelitian, penulisan karya ilmiah, penulisan laporan, penulisan kritik atau tinjauan suatu masalah.
 - b. Pengutipan tidak merugikan kepentingan yang wajar Politeknik Negeri Jakarta
2. Dilarang mengumunkan dan memperbanyak sebagian atau seluruh karya tulis ini dalam bentuk apapun tanpa izin Politeknik Negeri Jakarta



Tabel Rata-Rata *Return* & Kinerja YoY HPAM Ultima Ekuitas 1 Tahun 2022

HPAM Ultima Ekuitas 1	NAB per Unit	<i>Return</i>	Kinerja YoY
Desember 2021	Rp2.423		2,68%
Januari	Rp2.596	0,071	
Februari	Rp2.794	0,076	
Maret	Rp2.870	0,027	
April	Rp2.891	0,007	
Mei	Rp2.825	-0,023	
Juni	Rp2.635	-0,067	
Juli	Rp2.713	0,029	
Agustus	Rp2.645	-0,025	
September	Rp2.596	-0,018	Rata-rata <i>Return</i> Reksa Dana
Oktober	Rp2.634	0,014	
November	Rp2.586	-0,018	
Desember	Rp2.488	-0,038	
			0,0031

Sumber : data diolah, 2024

Tabel Rata-Rata *Return* & Kinerja YoY Eastspring Investments Value Discovery Kelas A Tahun 2022

Eastspring Investments Value Discovery Kelas A	NAB per Unit	<i>Return</i>	Kinerja YoY
Desember 2021	Rp1.341		-1,96%
Januari	Rp1.356	0,012	
Februari	Rp1.394	0,028	
Maret	Rp1.484	0,065	
April	Rp1.559	0,051	
Mei	Rp1.488	-0,046	
Juni	Rp1.366	-0,082	
Juli	Rp1.362	-0,003	
Agustus	Rp1.377	0,011	
September	Rp1.359	-0,013	Rata-rata <i>Return</i> Reksa Dana
Oktober	Rp1.383	0,018	
November	Rp1.378	-0,004	
Desember	Rp1.314	-0,046	
			-0,0008

Sumber : data diolah, 2024

Hak Cipta :

1. Dilarang mengutip sebagian atau seluruh karya tulis ini tanpa mencantumkan dan menyebutkan sumber :
 - a. Pengutipan hanya untuk kepentingan pendidikan, penelitian, penulisan karya ilmiah, penulisan laporan, penulisan kritik atau tinjauan suatu masalah.
 - b. Pengutipan tidak merugikan kepentingan yang wajar Politeknik Negeri Jakarta
2. Dilarang mengumunkan dan memperbanyak sebagian atau seluruh karya tulis ini dalam bentuk apapun tanpa izin Politeknik Negeri Jakarta



Tabel Rata-Rata *Return* & Kinerja YoY Schroder Indo Equity Fund Tahun 2022

Schroder Indo Equity Fund	NAB per Unit	<i>Return</i>	Kinerja YoY
Desember 2021	Rp2.615		13,25%
Januari	Rp2.589	-0,010	
Februari	Rp2.678	0,034	
Maret	Rp2.815	0,051	
April	Rp2.962	0,052	
Mei	Rp2.918	-0,015	
Juni	Rp2.744	-0,060	
Juli	Rp2.738	-0,002	
Agustus	Rp2.847	0,040	
September	Rp2.872	0,009	
Oktober	Rp3.008	0,047	
November	Rp3.062	0,018	
Desember	Rp2.962	-0,033	
			Rata-rata <i>Return</i> Reksa Dana
			0,0110

Sumber : data diolah, 2024

POLITEKNIK
NEGERI
JAKARTA

Hak Cipta :

1. Dilarang mengutip sebagian atau seluruh karya tulis ini tanpa mencantumkan dan menyebutkan sumber :
 - a. Pengutipan hanya untuk kepentingan pendidikan, penelitian, penulisan karya ilmiah, penulisan laporan, penulisan kritik atau tinjauan suatu masalah.
 - b. Pengutipan tidak merugikan kepentingan yang wajar Politeknik Negeri Jakarta
2. Dilarang mengumunkan dan memperbanyak sebagian atau seluruh karya tulis ini dalam bentuk apapun tanpa izin Politeknik Negeri Jakarta

Lampiran 7 Data NAB 11 Reksa Dana Saham Tahun 2023

Tabel Nilai Aktiva Bersih Tahun 2023

		Januari 2023		
No.	Nama Produk Reksa Dana	NAB (dalam rupiah)	Unit Penyertaan	NAB per Unit
1	Panin Dana Teladan	Rp982.055.850.277,34	Rp500.384.941,75	Rp1.963
2	Syailendra Equity Garuda Fund	Rp644.406.873.472,14	Rp664.471.616,67	Rp970
3	Sucorinvest Maxi Fund	Rp199.955.074.969,00	Rp108.788.684,47	Rp1.838
4	Sucorinvest Anak Pintar	Rp188.131.422.831,00	Rp66.120.791,15	Rp2.845
5	TRIM Syariah Saham	Rp101.447.642.717,76	Rp55.276.356,54	Rp1.835
6	Panin Dana Infrastruktur Bertumbuh	Rp91.467.254.962,37	Rp71.896.402,25	Rp1.272
7	Cipta Ovo Ekuitas	Rp91.467.254.962,37	Rp71.896.402,25	Rp1.272
8	Sucorinvest Equity Fund	Rp3.556.967.137.015,00	Rp1.320.193.311,05	Rp2.694
9	HPAM Ultima Ekuitas 1	Rp573.387.995.325,64	Rp221.596.616,58	Rp2.588
10	Eastspring Investments Value Discovery Kelas A	Rp559.298.129.837,79	Rp426.270.348,29	Rp1.312
11	Schroder Indo Equity Fund	Rp19.569.849.389,45	Rp6.596.394,46	Rp2.967

		Februari 2023		
No.	Nama Produk Reksa Dana	NAB (dalam rupiah)	Unit Penyertaan	NAB per Unit
1	Panin Dana Teladan	Rp923.988.796.162,48	Rp472.484.124,94	Rp1.956
2	Syailendra Equity Garuda Fund	Rp647.352.457.560,74	Rp664.479.300,36	Rp974
3	Sucorinvest Maxi Fund	Rp208.069.149.900,00	Rp113.822.823,70	Rp1.828
4	Sucorinvest Anak Pintar	Rp233.384.008.165,00	Rp84.038.582,90	Rp2.777
5	TRIM Syariah Saham	Rp107.675.369.629,15	Rp58.252.534,18	Rp1.848
6	Panin Dana Infrastruktur Bertumbuh	Rp90.944.490.932,74	Rp71.648.002,21	Rp1.269
7	Cipta Ovo Ekuitas	Rp16.036.373.330,83	Rp6.013.350,48	Rp2.667
8	Sucorinvest Equity Fund	Rp3.448.025.429.618,00	Rp1.306.242.152,65	Rp2.640
9	HPAM Ultima Ekuitas 1	Rp563.393.483.977,26	Rp221.473.649,59	Rp2.544
10	Eastspring Investments Value Discovery Kelas A	Rp535.571.654.279,28	Rp412.171.983,65	Rp1.299
11	Schroder Indo Equity Fund	Rp19.937.569.988,91	Rp6.596.394,46	Rp3.022

© Hak Cipta milik Politeknik Negeri Jakarta

Hak Cipta :

1. Dilarang mengutip sebagian atau seluruh karya tulis ini tanpa mencantumkan dan menyebutkan sumber :
 - a. Pengutipan hanya untuk kepentingan pendidikan, penelitian, penulisan karya ilmiah, penulisan laporan, penulisan kritik atau tinjauan suatu masalah.
 - b. Pengutipan tidak merugikan kepentingan yang wajar Politeknik Negeri Jakarta
2. Dilarang mengumunkan dan memperbanyak sebagian atau seluruh karya tulis ini dalam bentuk apapun tanpa izin Politeknik Negeri Jakarta





© Hak Cipta milik Politeknik Negeri Jakarta

Hak Cipta :

1. Dilarang mengutip sebagian atau seluruh karya tulis ini tanpa mencantumkan dan menyebutkan sumber :
 - a. Pengutipan hanya untuk kepentingan pendidikan, penelitian, penulisan karya ilmiah, penulisan laporan, penulisan kritik atau tinjauan suatu masalah.
 - b. Pengutipan tidak merugikan kepentingan yang wajar Politeknik Negeri Jakarta
2. Dilarang mengumunkan dan memperbanyak sebagian atau seluruh karya tulis ini dalam bentuk apapun tanpa izin Politeknik Negeri Jakarta

Maret 2023				
No.	Nama Produk Reksa Dana	NAB (dalam rupiah)	Unit Penyertaan	NAB per Unit
1	Panin Dana Teladan	Rp1.028.101.279.463,37	Rp525.775.852,92	Rp1.955
2	Syailendra Equity Garuda Fund	Rp653.000.594.284,35	Rp664.481.875,55	Rp983
3	Sucorinvest Maxi Fund	Rp200.949.537.296,00	Rp111.991.735,74	Rp1.794
4	Sucorinvest Anak Pintar	Rp234.691.055.831,00	Rp84.457.566,11	Rp2.779
5	TRIM Syariah Saham	Rp94.926.878.277,11	Rp51.884.726,34	Rp1.830
6	Panin Dana Infrastruktur Bertumbuh	Rp88.154.953.021,72	Rp70.598.090,51	Rp1.249
7	Cipta Ovo Ekuitas	Rp15.723.175.110,29	Rp5.889.807,25	Rp2.670
8	Sucorinvest Equity Fund	Rp3.322.966.086.830,00	Rp1.287.723.163,80	Rp2.580
9	HPAM Ultima Ekuitas 1	Rp636.166.743.154,83	Rp261.264.734,16	Rp2.435
10	Eastspring Investments Value Discovery Kelas A	Rp522.002.659.489,79	Rp399.197.367,13	Rp1.308
11	Schroder Indo Equity Fund	Rp20.128.027.523,85	Rp6.596.394,46	Rp3.051

April 2023				
No.	Nama Produk Reksa Dana	NAB (dalam rupiah)	Unit Penyertaan	NAB per Unit
1	Panin Dana Teladan	Rp944.418.735.751,47	Rp471.241.727,42	Rp2.004
2	Syailendra Equity Garuda Fund	Rp667.142.296.659,53	Rp664.483.382,12	Rp1.004
3	Sucorinvest Maxi Fund	Rp200.944.093.184,00	Rp110.879.364,93	Rp1.812
4	Sucorinvest Anak Pintar	Rp232.432.079.798,00	Rp81.845.188,47	Rp2.840
5	TRIM Syariah Saham	Rp96.297.295.953,29	Rp50.956.753,95	Rp1.890
6	Panin Dana Infrastruktur Bertumbuh	Rp91.925.552.821,29	Rp71.067.041,48	Rp1.294
7	Cipta Ovo Ekuitas	Rp15.479.663.994,22	Rp5.730.199,72	Rp2.701
8	Sucorinvest Equity Fund	Rp3.329.523.877.576,00	Rp1.263.354.961,99	Rp2.635
9	HPAM Ultima Ekuitas 1	Rp646.881.692.539,80	Rp260.631.252,97	Rp2.482
10	Eastspring Investments Value Discovery Kelas A	Rp506.388.548.297,53	Rp382.528.602,37	Rp1.324
11	Schroder Indo Equity Fund	Rp20.311.520.677,47	Rp6.596.394,46	Rp3.079



© Hak Cipta milik Politeknik Negeri Jakarta

Mei 2023				
No.	Nama Produk Reksa Dana	NAB (dalam rupiah)	Unit Penyertaan	NAB per Unit
1	Panin Dana Teladan	Rp1.350.138.163.514,83	Rp673.188.672,67	Rp2.006
2	Syailendra Equity Garuda Fund	Rp662.953.613.258,77	Rp664.483.888,11	Rp998
3	Sucorinvest Maxi Fund	Rp183.374.185.154,00	Rp104.430.739,95	Rp1.756
4	Sucorinvest Anak Pintar	Rp252.764.476.381,00	Rp91.068.173,08	Rp2.776
5	TRIM Syariah Saham	Rp92.158.537.038,83	Rp50.625.044,28	Rp1.820
6	Panin Dana Infrastruktur Bertumbuh	Rp89.376.637.969,69	Rp70.295.010,08	Rp1.271
7	Cipta Ovo Ekuitas	Rp17.313.473.423,12	Rp6.015.350,25	Rp2.878
8	Sucorinvest Equity Fund	Rp3.224.209.027.595,00	Rp1.258.323.503,18	Rp2.562
9	HPAM Ultima Ekuitas 1	Rp615.039.708.716,31	Rp260.732.648,73	Rp2.359
10	Eastspring Investments Value Discovery Kelas A	Rp482.826.572.537,15	Rp365.671.187,99	Rp1.320
11	Schroder Indo Equity Fund	Rp20.283.453.529,14	Rp6.596.394,46	Rp3.075

Juni 2023				
No.	Nama Produk Reksa Dana	NAB (dalam rupiah)	Unit Penyertaan	NAB per Unit
1	Panin Dana Teladan	Rp1.558.228.044.619,89	Rp768.202.042,89	Rp2.028
2	Syailendra Equity Garuda Fund	Rp680.579.938.483,42	Rp664.483.888,11	Rp1.024
3	Sucorinvest Maxi Fund	Rp680.579.938.483,42	Rp664.483.888,11	Rp1.024
4	Sucorinvest Anak Pintar	Rp680.579.938.483,42	Rp664.483.888,11	Rp1.024
5	TRIM Syariah Saham	Rp97.143.929.807,18	Rp52.579.628,26	Rp1.848
6	Panin Dana Infrastruktur Bertumbuh	Rp94.816.944.580,55	Rp71.534.104,60	Rp1.325
7	Cipta Ovo Ekuitas	Rp20.690.957.833,36	Rp7.064.061,41	Rp2.929
8	Sucorinvest Equity Fund	Rp3.334.203.072.269,00	Rp1.242.154.467,64	Rp2.684
9	HPAM Ultima Ekuitas 1	Rp625.877.128.348,48	Rp260.621.687,99	Rp2.401
10	Eastspring Investments Value Discovery Kelas A	Rp475.612.171.982,29	Rp356.683.290,38	Rp1.333
11	Schroder Indo Equity Fund	Rp20.593.588.634,56	Rp6.596.394,46	Rp3.122

Hak Cipta :

1. Dilarang mengutip sebagian atau seluruh karya tulis ini tanpa mencantumkan dan menyebutkan sumber :
 - a. Pengutipan hanya untuk kepentingan pendidikan, penelitian, penulisan karya ilmiah, penulisan laporan, penulisan kritik atau tinjauan suatu masalah.
 - b. Pengutipan tidak merugikan kepentingan yang wajar Politeknik Negeri Jakarta
2. Dilarang mengumunkan dan memperbanyak sebagian atau seluruh karya tulis ini dalam bentuk apapun tanpa izin Politeknik Negeri Jakarta



© Hak Cipta milik Politeknik Negeri Jakarta

Hak Cipta :

1. Dilarang mengutip sebagian atau seluruh karya tulis ini tanpa mencantumkan dan menyebutkan sumber :
 - a. Pengutipan hanya untuk kepentingan pendidikan, penelitian, penulisan karya ilmiah, penulisan laporan, penulisan kritik atau tinjauan suatu masalah.
 - b. Pengutipan tidak merugikan kepentingan yang wajar Politeknik Negeri Jakarta
2. Dilarang mengumunkan dan memperbanyak sebagian atau seluruh karya tulis ini dalam bentuk apapun tanpa izin Politeknik Negeri Jakarta

Juli 2023				
No.	Nama Produk Reksa Dana	NAB (dalam rupiah)	Unit Penyertaan	NAB per Unit
1	Panin Dana Teladan	Rp1.570.407.710.028,70	Rp766.083.474,59	Rp2.050
2	Syailendra Equity Garuda Fund	Rp379.018.855.885,44	Rp362.486.492,61	Rp1.046
3	Sucorinvest Maxi Fund	Rp216.032.464.842,00	Rp109.212.627,97	Rp1.978
4	Sucorinvest Anak Pintar	Rp304.699.478.520,00	Rp103.412.557,24	Rp2.946
5	TRIM Syariah Saham	Rp96.610.658.097,13	Rp49.999.726,87	Rp1.932
6	Panin Dana Infrastruktur Bertumbuh	Rp95.879.952.317,77	Rp69.904.455,01	Rp1.372
7	Cipta Ovo Ekuitas	Rp28.418.769.165,80	Rp9.168.202,79	Rp3.100
8	Sucorinvest Equity Fund	Rp3.313.439.706.928,00	Rp1.202.925.887,79	Rp2.754
9	HPAM Ultima Ekuitas 1	Rp642.331.450.577,93	Rp258.366.323,28	Rp2.486
10	Eastspring Investments Value Discovery Kelas A	Rp466.250.835.038,99	Rp341.828.791,27	Rp1.364
11	Schroder Indo Equity Fund	Rp20.994.998.094,68	Rp6.596.394,46	Rp3.183

Agustus 2023				
No.	Nama Produk Reksa Dana	NAB (dalam rupiah)	Unit Penyertaan	NAB per Unit
1	Panin Dana Teladan	1.569.587.046.839,72	763.129.253,52	Rp2.057
2	Syailendra Equity Garuda Fund	244.695.385.182,88	235.486.780,32	Rp1.039
3	Sucorinvest Maxi Fund	201.732.715.576,00	104.652.014,21	Rp1.928
4	Sucorinvest Anak Pintar	305.220.886.631,00	105.369.545,48	Rp2.897
5	TRIM Syariah Saham	94.880.221.674,37	48.667.016,30	Rp1.950
6	Panin Dana Infrastruktur Bertumbuh	95.473.247.792,53	70.272.981,79	Rp1.359
7	Cipta Ovo Ekuitas	32.860.318.311,06	10.916.243,29	Rp3.010
8	Sucorinvest Equity Fund	3.195.409.525.841,00	1.143.194.869,17	Rp2.795
9	HPAM Ultima Ekuitas 1	680.202.940.189,72	257.979.775,28	Rp2.637
10	Eastspring Investments Value Discovery Kelas A	450.264.365.918,04	329.029.638,37	Rp1.368
11	Schroder Indo Equity Fund			



© Hak Cipta milik Politeknik Negeri Jakarta

Hak Cipta :

1. Dilarang mengutip sebagian atau seluruh karya tulis ini tanpa mencantumkan dan menyebutkan sumber :
 - a. Pengutipan hanya untuk kepentingan pendidikan, penelitian, penulisan karya ilmiah, penulisan laporan, penulisan kritik atau tinjauan suatu masalah.
 - b. Pengutipan tidak merugikan kepentingan yang wajar Politeknik Negeri Jakarta
2. Dilarang mengumunkan dan memperbanyak sebagian atau seluruh karya tulis ini dalam bentuk apapun tanpa izin Politeknik Negeri Jakarta

September 2023				
No.	Nama Produk Reksa Dana	NAB (dalam rupiah)	Unit Penyertaan	NAB per Unit
1	Panin Dana Teladan	Rp1.530.801.146.988,78	Rp762.154.754,91	Rp2.009
2	Syailendra Equity Garuda Fund	Rp197.362.912.932,52	Rp191.486.591,95	Rp1.031
3	Sucorinvest Maxi Fund	Rp196.111.864.379,00	Rp103.965.291,40	Rp1.886
4	Sucorinvest Anak Pintar	Rp276.344.077.466,00	Rp97.991.048,52	Rp2.820
5	TRIM Syariah Saham	Rp121.243.827.630,28	Rp60.863.919,37	Rp1.992
6	Panin Dana Infrastruktur Bertumbuh	Rp95.047.392.001,20	Rp70.675.482,26	Rp1.345
7	Cipta Ovo Ekuitas	Rp32.776.978.676,93	Rp11.149.319,31	Rp2.940
8	Sucorinvest Equity Fund	Rp3.166.224.726.302,00	Rp1.143.976.183,56	Rp2.768
9	HPAM Ultima Ekuitas 1	Rp694.564.053.668,38	Rp255.485.150,42	Rp2.719
10	Eastspring Investments Value Discovery Kelas A	Rp433.142.202.008,15	Rp318.425.536,74	Rp1.360
11	Schroder Indo Equity Fund			

Oktober 2023				
No.	Nama Produk Reksa Dana	NAB (dalam rupiah)	Unit Penyertaan	NAB per Unit
1	Panin Dana Teladan	Rp1.428.075.603.578,59	Rp750.390.145,26	Rp1.903
2	Syailendra Equity Garuda Fund	Rp187.392.303.031,95	Rp191.486.932,87	Rp979
3	Sucorinvest Maxi Fund	Rp176.354.396.914,00	Rp101.786.059,15	Rp1.733
4	Sucorinvest Anak Pintar	Rp285.297.388.513,00	Rp102.357.563,85	Rp2.787
5	TRIM Syariah Saham	Rp126.180.179.314,21	Rp69.243.046,03	Rp1.822
6	Panin Dana Infrastruktur Bertumbuh	Rp90.610.928.617,87	Rp71.719.050,00	Rp1.263
7	Cipta Ovo Ekuitas	Rp30.007.136.478,34	Rp10.857.503,72	Rp2.764
8	Sucorinvest Equity Fund	Rp2.988.152.251.709,00	Rp1.145.929.584,86	Rp2.608
9	HPAM Ultima Ekuitas 1	Rp668.755.850.902,50	Rp254.633.444,26	Rp2.626
10	Eastspring Investments Value Discovery Kelas A	Rp398.524.763.447,82	Rp310.591.840,90	Rp1.283
11	Schroder Indo Equity Fund			



© Hak Cipta milik Politeknik Negeri Jakarta

Hak Cipta :

1. Dilarang mengutip sebagian atau seluruh karya tulis ini tanpa mencantumkan dan menyebutkan sumber :
 - a. Pengutipan hanya untuk kepentingan pendidikan, penelitian, penulisan karya ilmiah, penulisan laporan, penulisan kritik atau tinjauan suatu masalah.
 - b. Pengutipan tidak merugikan kepentingan yang wajar Politeknik Negeri Jakarta
2. Dilarang mengumunkan dan memperbanyak sebagian atau seluruh karya tulis ini dalam bentuk apapun tanpa izin Politeknik Negeri Jakarta

November 2023				
No.	Nama Produk Reksa Dana	NAB (dalam rupiah)	Unit Penyertaan	NAB per Unit
1	Panin Dana Teladan	Rp1.527.601.283.007,67	Rp775.198.661,87	Rp1.971
2	Syailendra Equity Garuda Fund	Rp191.066.268.372,20	Rp191.488.864,50	Rp998
3	Sucorinvest Maxi Fund	Rp166.760.430.715,00	Rp98.674.290,26	Rp1.690
4	Sucorinvest Anak Pintar	Rp258.651.263.274,00	Rp93.769.700,57	Rp2.758
5	TRIM Syariah Saham	Rp124.110.025.440,10	Rp68.661.945,04	Rp1.808
6	Panin Dana Infrastruktur Bertumbuh	Rp88.442.654.423,70	Rp69.486.293,00	Rp1.273
7	Cipta Ovo Ekuitas	Rp30.984.042.058,26	Rp10.928.592,93	Rp2.835
8	Sucorinvest Equity Fund	Rp3.028.203.831.579,00	Rp1.167.649.315,69	Rp2.593
9	HPAM Ultima Ekuitas 1	Rp529.335.043.246,24	Rp195.862.176,09	Rp2.703
10	Eastspring Investments Value Discovery Kelas A	Rp397.281.656.228,26	Rp304.555.771,44	Rp1.304
11	Schroder Indo Equity Fund			

Desember 2023				
No.	Nama Produk Reksa Dana	NAB (dalam rupiah)	Unit Penyertaan	NAB per Unit
1	Panin Dana Teladan	Rp1.539.025.469.606,10	Rp774.053.121,41	Rp1.988
2	Syailendra Equity Garuda Fund	Rp193.824.183.578,17	Rp191.488.864,50	Rp1.012
3	Sucorinvest Maxi Fund	Rp158.540.123.636,00	Rp95.948.015,15	Rp1.652
4	Sucorinvest Anak Pintar	Rp256.254.052.700,00	Rp92.988.999,84	Rp2.756
5	TRIM Syariah Saham	Rp125.234.551.514,33	Rp69.335.679,16	Rp1.806
6	Panin Dana Infrastruktur Bertumbuh	Rp88.881.462.558,77	Rp69.481.052,96	Rp1.279
7	Cipta Ovo Ekuitas	Rp88.881.462.558,77	Rp69.481.052,96	Rp1.279
8	Sucorinvest Equity Fund	Rp3.001.952.331.295,00	Rp1.155.422.326,82	Rp2.598
9	HPAM Ultima Ekuitas 1	Rp353.180.557.755,39	Rp130.610.951,87	Rp2.704
10	Eastspring Investments Value Discovery Kelas A	Rp391.055.414.714,95	Rp297.274.564,68	Rp1.315
11	Schroder Indo Equity Fund			

Sumber: Data dari <https://reksadana.ojk.go.id> diolah, 2024



Lampiran 8 Data Rata-Rata *Return* 11 Reksa Dana Saham & Kinerja YoY Tahun 2023

Tabel Rata-Rata *Return* & Kinerja YoY Panin Dana Teladan Tahun 2023

Panin Dana Teladan	NAB per Unit	<i>Return</i>	Kinerja YoY
Desember 2022	Rp1.967		1,09%
Januari	Rp1.963	-0,002	
Februari	Rp1.956	-0,004	
Maret	Rp1.955	0,000	
April	Rp2.004	0,025	
Mei	Rp2.006	0,001	
Juni	Rp2.028	0,011	
Juli	Rp2.050	0,011	
Agustus	Rp2.057	0,003	
September	Rp2.009	-0,023	
Oktober	Rp1.903	-0,052	Rata-rata <i>Return</i> Reksa Dana
November	Rp1.971	0,035	
Desember	Rp1.988	0,009	0,0011

Sumber : data diolah, 2024

Tabel Rata-Rata *Return* & Kinerja YoY Syailendra Equity Garuda Fund Tahun 2023

Syailendra Equity Garuda Fund	NAB per Unit	<i>Return</i>	Kinerja YoY
Desember 2022	Rp961		5,36%
Januari	Rp970	0,009	
Februari	Rp974	0,005	
Maret	Rp983	0,009	
April	Rp1.004	0,022	
Mei	Rp998	-0,006	
Juni	Rp1.024	0,027	
Juli	Rp1.046	0,021	
Agustus	Rp1.039	-0,006	
September	Rp1.031	-0,008	
Oktober	Rp979	-0,051	Rata-rata <i>Return</i> Reksa Dana
November	Rp998	0,020	
Desember	Rp1.012	0,014	0,0046

Sumber : data diolah, 2024

Hak Cipta :

1. Dilarang mengutip sebagian atau seluruh karya tulis ini tanpa mencantumkan dan menyebutkan sumber :
 - a. Pengutipan hanya untuk kepentingan pendidikan, penelitian, penulisan karya ilmiah, penulisan laporan, penulisan kritik atau tinjauan suatu masalah.
 - b. Pengutipan tidak merugikan kepentingan yang wajar Politeknik Negeri Jakarta
2. Dilarang mengumunkan dan memperbanyak sebagian atau seluruh karya tulis ini dalam bentuk apapun tanpa izin Politeknik Negeri Jakarta



Hak Cipta :

1. Dilarang mengutip sebagian atau seluruh karya tulis ini tanpa mencantumkan dan menyebutkan sumber :
 - a. Pengutipan hanya untuk kepentingan pendidikan, penelitian, penulisan karya ilmiah, penulisan laporan, penulisan kritik atau tinjauan suatu masalah.
 - b. Pengutipan tidak merugikan kepentingan yang wajar Politeknik Negeri Jakarta
2. Dilarang mengemukakan dan memperbanyak sebagian atau seluruh karya tulis ini dalam bentuk apapun tanpa izin Politeknik Negeri Jakarta

Tabel Rata-Rata *Return* & Kinerja YoY Sucorinvest Maxi Fund Tahun 2023

Sucorinvest Maxi Fund	NAB per Unit	<i>Return</i>	Kinerja YoY
Desember 2022	Rp1.840		-10,19%
Januari	Rp1.838	-0,001	
Februari	Rp1.828	-0,005	
Maret	Rp1.794	-0,018	
April	Rp1.812	0,010	
Mei	Rp1.756	-0,031	
Juni	Rp1.024	-0,417	
Juli	Rp1.978	0,931	
Agustus	Rp1.928	-0,025	
September	Rp1.886	-0,021	
Oktober	Rp1.733	-0,081	Rata-rata <i>Return</i> Reksa Dana
November	Rp1.690	-0,025	
Desember	Rp1.652	-0,022	0,0244

Sumber : data diolah, 2024

Tabel Rata-Rata *Return* & Kinerja YoY Sucorinvest Anak Pintar Tahun 2023

Sucorinvest Anak Pintar	NAB per Unit	<i>Return</i>	Kinerja YoY
Desember 2022	Rp2.747		0,30%
Januari	Rp2.845	0,036	
Februari	Rp2.777	-0,024	
Maret	Rp2.779	0,001	
April	Rp2.840	0,022	
Mei	Rp2.776	-0,023	
Juni	Rp1.024	-0,631	
Juli	Rp2.946	1,877	
Agustus	Rp2.897	-0,017	
September	Rp2.820	-0,026	
Oktober	Rp2.787	-0,012	Rata-rata <i>Return</i> Reksa Dana
November	Rp2.758	-0,010	
Desember	Rp2.756	-0,001	0,0993

Sumber : data diolah, 2024



Tabel Rata-Rata *Return* & Kinerja YoY TRIM Syariah Saham Tahun 2023

TRIM Syariah Saham	NAB per Unit	<i>Return</i>	Kinerja YoY
Desember 2022	Rp1.825		-1,04%
Januari	Rp1.835	0,005	
Februari	Rp1.848	0,007	
Maret	Rp1.830	-0,010	
April	Rp1.890	0,033	
Mei	Rp1.820	-0,037	
Juni	Rp1.848	0,015	
Juli	Rp1.932	0,046	
Agustus	Rp1.950	0,009	
September	Rp1.992	0,022	
Oktober	Rp1.822	-0,085	Rata-rata <i>Return</i> Reksa Dana
November	Rp1.808	-0,008	
Desember	Rp1.806	-0,001	-0,0003

Sumber : data diolah, 2024

Tabel Rata-Rata *Return* & Kinerja YoY Panin Dana Infrastruktur Bertumbuh Tahun 2023

Panin Dana Infrastruktur Bertumbuh	NAB per Unit	<i>Return</i>	Kinerja YoY
Desember 2022	Rp1.270		0,75%
Januari	Rp1.272	0,002	
Februari	Rp1.269	-0,002	
Maret	Rp1.249	-0,016	
April	Rp1.294	0,036	
Mei	Rp1.271	-0,017	
Juni	Rp1.325	0,042	
Juli	Rp1.372	0,035	
Agustus	Rp1.359	-0,009	
September	Rp1.345	-0,010	
Oktober	Rp1.263	-0,061	Rata-rata <i>Return</i> Reksa Dana
November	Rp1.273	0,007	
Desember	Rp1.279	0,005	0,0010

Sumber : data diolah, 2024

Hak Cipta :

1. Dilarang mengutip sebagian atau seluruh karya tulis ini tanpa mencantumkan dan menyebutkan sumber :
 - a. Pengutipan hanya untuk kepentingan pendidikan, penelitian, penulisan karya ilmiah, penulisan laporan, penulisan kritik atau tinjauan suatu masalah.
 - b. Pengutipan tidak merugikan kepentingan yang wajar Politeknik Negeri Jakarta
2. Dilarang mengumunkan dan memperbanyak sebagian atau seluruh karya tulis ini dalam bentuk apapun tanpa izin Politeknik Negeri Jakarta



Tabel Rata-Rata *Return* & Kinerja YoY Cipta Ovo Ekuitas Tahun 2023

Cipta Ovo Ekuitas	NAB per Unit	<i>Return</i>	Kinerja YoY
Desember 2022	Rp1.270		0,750%
Januari	Rp1.272	0,002	
Februari	Rp2.667	1,096	
Maret	Rp2.670	0,001	
April	Rp2.701	0,012	
Mei	Rp2.878	0,065	
Juni	Rp2.929	0,018	
Juli	Rp3.100	0,058	
Agustus	Rp3.010	-0,029	
September	Rp2.940	-0,023	
Oktober	Rp2.764	-0,060	Rata-rata <i>Return</i> Reksa Dana
November	Rp2.835	0,026	
Desember	Rp1.279	-0,549	0,0514

Sumber : data diolah, 2024

Tabel Rata-Rata *Return* & Kinerja YoY Cipta Ovo Ekuitas Tahun 2023

Sucorinvest Equity Fund	NAB per Unit	<i>Return</i>	Kinerja YoY
Desember 2022	Rp2.719		-4,44%
Januari	Rp2.694	-0,009	
Februari	Rp2.640	-0,020	
Maret	Rp2.580	-0,022	
April	Rp2.635	0,021	
Mei	Rp2.562	-0,028	
Juni	Rp2.684	0,048	
Juli	Rp2.754	0,026	
Agustus	Rp2.795	0,015	
September	Rp2.768	-0,010	
Oktober	Rp2.608	-0,058	Rata-rata <i>Return</i> Reksa Dana
November	Rp2.593	-0,005	
Desember	Rp2.598	0,002	-0,0034

Sumber : data diolah, 2024

Hak Cipta :

1. Dilarang mengutip sebagian atau seluruh karya tulis ini tanpa mencantumkan dan menyebutkan sumber :
 - a. Pengutipan hanya untuk kepentingan pendidikan, penelitian, penulisan karya ilmiah, penulisan laporan, penulisan kritik atau tinjauan suatu masalah.
 - b. Pengutipan tidak merugikan kepentingan yang wajar Politeknik Negeri Jakarta
2. Dilarang mengemukakan dan memperbanyak sebagian atau seluruh karya tulis ini dalam bentuk apapun tanpa izin Politeknik Negeri Jakarta



Tabel Rata-Rata *Return* & Kinerja YoY HPAM Ultima Ekuitas 1 Tahun 2023

HPAM Ultima Ekuitas 1	NAB per Unit	<i>Return</i>	Kinerja YoY
Desember 2022	Rp2.488		8,67%
Januari	Rp2.588	0,040	
Februari	Rp2.544	-0,017	
Maret	Rp2.435	-0,043	
April	Rp2.482	0,019	
Mei	Rp2.359	-0,050	
Juni	Rp2.401	0,018	
Juli	Rp2.486	0,035	
Agustus	Rp2.637	0,061	
September	Rp2.719	0,031	
Oktober	Rp2.626	-0,034	
November	Rp2.703	0,029	
Desember	Rp2.704	0,001	
			Rata-rata <i>Return</i> Reksa Dana
			0,0075

Sumber : data diolah, 2024

Tabel Rata-Rata *Return* & Kinerja YoY Eastspring Investments Value Discovery Kelas A Tahun 2023

Eastspring Investments Value Discovery Kelas A	NAB per Unit	<i>Return</i>	Kinerja YoY
Desember 2022	Rp1.314		0,08%
Januari	Rp1.312	-0,002	
Februari	Rp1.299	-0,010	
Maret	Rp1.308	0,006	
April	Rp1.324	0,012	
Mei	Rp1.320	-0,003	
Juni	Rp1.333	0,010	
Juli	Rp1.364	0,023	
Agustus	Rp1.368	0,003	
September	Rp1.360	-0,006	
Oktober	Rp1.283	-0,057	
November	Rp1.304	0,017	
Desember	Rp1.315	0,008	
			Rata-rata <i>Return</i> Reksa Dana
			0,0003

Sumber : data diolah, 2024

Hak Cipta :

1. Dilarang mengutip sebagian atau seluruh karya tulis ini tanpa mencantumkan dan menyebutkan sumber :
 - a. Pengutipan hanya untuk kepentingan pendidikan, penelitian, penulisan karya ilmiah, penulisan laporan, penulisan kritik atau tinjauan suatu masalah.
 - b. Pengutipan tidak merugikan kepentingan yang wajar Politeknik Negeri Jakarta
2. Dilarang mengumunkan dan memperbanyak sebagian atau seluruh karya tulis ini dalam bentuk apapun tanpa izin Politeknik Negeri Jakarta



Tabel Rata-Rata *Return* & Kinerja YoY Schroder Indo Equity Fund Tahun 2023

Schroder Indo Equity Fund	NAB per Unit	<i>Return</i>	Kinerja YoY
Desember 2022	Rp2.962		7,47%
Januari	Rp2.967	0,002	
Februari	Rp3.022	0,019	
Maret	Rp3.051	0,010	
April	Rp3.079	0,009	
Mei	Rp3.075	-0,001	
Juni	Rp3.122	0,015	
Juli	Rp3.183	0,019	
Agustus	-	-	
September	-	-	
Oktober	-	-	
November	-	-	
Desember	-	-	
			Rata-rata <i>Return</i> Reksa Dana
			0,0118

Sumber : data diolah, 2024

- Hak Cipta :**
1. Dilarang mengutip sebagian atau seluruh karya tulis ini tanpa mencantumkan dan menyebutkan sumber :
 - a. Pengutipan hanya untuk kepentingan pendidikan, penelitian, penulisan karya ilmiah, penulisan laporan, penulisan kritik atau tinjauan suatu masalah.
 - b. Pengutipan tidak merugikan kepentingan yang wajar Politeknik Negeri Jakarta
 2. Dilarang mengumunkan dan memperbanyak sebagian atau seluruh karya tulis ini dalam bentuk apapun tanpa izin Politeknik Negeri Jakarta



Hak Cipta :

1. Dilarang mengutip sebagian atau seluruh karya tulis ini tanpa mencantumkan dan menyebutkan sumber :
 - a. Pengutipan hanya untuk kepentingan pendidikan, penelitian, penulisan karya ilmiah, penulisan laporan, penulisan kritik atau tinjauan suatu masalah.
 - b. Pengutipan tidak merugikan kepentingan yang wajar Politeknik Negeri Jakarta
2. Dilarang mengemukakan dan memperbanyak sebagian atau seluruh karya tulis ini dalam bentuk apapun tanpa izin Politeknik Negeri Jakarta

Lampiran 9 Data *Risk Free Rate* & Rata-Rata *Risk Free Rate* Tahun 2020 s.d. 2023

Tabel Data *Risk Free Rate* & Rata-Rata *Risk Free Rate* Tahun 2020

No.	Tanggal	BI-7Day-RR
1	17 Desember 2020	3,75%
2	19 November 2020	3,75%
3	13 Oktober 2020	4,00%
4	17 September 2020	4,00%
5	19 Agustus 2020	4,00%
6	16 Juli 2020	4,00%
7	18 Juni 2020	4,25%
8	19 Mei 2020	4,50%
9	14 April 2020	4,50%
10	19 Maret 2020	4,50%
11	20 Februari 2020	4,75%
12	23 Januari 2020	5,00%
	<i>Risk Free Rate</i>	4,25%
	<i>Rata-Rata Risk Free Rate</i>	0,0035

Sumber: Data dari <https://finance.yahoo.com/> diolah, 2024

Tabel Data *Risk Free Rate* & Rata-Rata *Risk Free Rate* Tahun 2021

No.	Tanggal	BI-7Day-RR
1	16 Desember 2021	3,50%
2	18 November 2021	3,50%
3	19 Oktober 2021	3,50%
4	21 September 2021	3,50%
5	19 Agustus 2021	3,50%
6	22 Juli 2021	3,50%
7	17 Juni 2021	3,50%
8	25 Mei 2021	3,50%
9	20 April 2021	3,50%
10	18 Maret 2021	3,50%
11	18 Februari 2021	3,50%
12	21 Januari 2021	3,75%
	<i>Risk Free Rate</i>	3,52%
	<i>Rata-Rata Risk Free Rate</i>	0,0029

Sumber: Data dari <https://finance.yahoo.com/> diolah, 2024



Hak Cipta :

1. Dilarang mengutip sebagian atau seluruh karya tulis ini tanpa mencantumkan dan menyebutkan sumber :
 - a. Pengutipan hanya untuk kepentingan pendidikan, penelitian, penulisan karya ilmiah, penulisan laporan, penulisan kritik atau tinjauan suatu masalah.
 - b. Pengutipan tidak merugikan kepentingan yang wajar Politeknik Negeri Jakarta
2. Dilarang mengemukakan dan memperbanyak sebagian atau seluruh karya tulis ini dalam bentuk apapun tanpa izin Politeknik Negeri Jakarta

Tabel Data *Risk Free Rate* & Rata-Rata *Risk Free Rate* Tahun 2022

No.	Tanggal	BI-7Day-RR
1	22 Desember 2022	5,50%
2	17 November 2022	5,25%
3	20 Oktober 2022	4,75%
4	22 September 2022	4,25%
5	23 Agustus 2022	3,75%
6	21 Juli 2022	3,50%
7	23 Juni 2022	3,50%
8	24 Mei 2022	3,50%
9	19 April 2022	3,50%
10	17 Maret 2022	3,50%
11	10 Februari 2022	3,50%
12	20 Januari 2022	3,50%
Risk Free Rate		4,00%
Rata-Rata Risk Free Rate		0,0033

Sumber: Data dari <https://finance.yahoo.com/> diolah, 2024

Tabel Data *Risk Free Rate* & Rata-Rata *Risk Free Rate* Tahun 2023

No.	Tanggal	BI-7Day-RR
1	21 Desember 2023	6,00%
2	23 November 2023	6,00%
3	19 Oktober 2023	6,00%
4	21 September 2023	5,75%
5	24 Agustus 2023	5,75%
6	25 Juli 2023	5,75%
7	22 Juni 2023	5,75%
8	25 Mei 2023	5,75%
9	18 April 2023	5,75%
10	16 Maret 2023	5,75%
11	16 Februari 2023	5,75%
12	19 Januari 2023	5,75%
Risk Free Rate		5,81%
Rata-Rata Risk Free Rate		0,0048

Sumber: Data dari <https://finance.yahoo.com/> diolah, 2024



Lampiran 10 Data Standar Deviasi Reksa Dana Saham

Tabel Data Standar Deviasi dari Return Reksa Dana Saham Tahun 2020

Periode	Return Reksa Dana Saham										
	Panin Dana Teladan	Syailendra Equity Garuda Fund	Sucorinvest Maxi Fund	Sucorinvest Anak Pintar	TRIM Syariah Saham	Panin Dana Infrastruktur Bertumbuh	Cipta Ovo Ekuitas	Sucorinvest Equity Fund	HPAM Ultima Ekuitas 1	Eastspring Investments Value Discovery Kelas A	Schroder Indo Equity Fund
1	-0,070	-0,067	-0,020	-0,035	-0,097	-0,062	-0,050	-0,067	-0,069	-0,059	-0,039
2	-0,074	-0,075	-0,058	-0,050	-0,104	-0,061	-0,059	-0,082	-0,087	-0,071	-0,060
3	-0,191	-0,231	-0,074	-0,044	-0,095	-0,203	-0,142	-0,170	-0,232	-0,209	-0,136
4	0,022	0,040	-0,062	0,012	0,089	0,032	0,064	0,034	0,074	0,057	0,036
5	0,006	0,014	-0,028	-0,032	-0,024	0,006	-0,007	-0,074	-0,026	-0,005	0,019
6	0,067	0,062	0,020	0,020	0,065	0,068	0,022	0,189	0,005	0,036	0,034
7	0,059	0,056	0,014	-0,004	0,041	0,075	0,076	0,048	0,029	0,063	0,054
8	0,013	0,037	-0,006	0,017	0,008	0,020	0,011	0,032	-0,017	0,025	0,015
9	-0,071	-0,102	-0,020	-0,033	-0,068	-0,081	-0,049	-0,092	-0,035	-0,091	-0,075
10	0,050	0,049	0,089	0,111	0,034	0,061	0,050	0,106	0,030	0,062	0,052
11	0,096	0,154	0,107	0,132	0,121	0,109	0,065	0,126	0,041	0,080	0,076
12	0,084	0,082	0,113	0,120	0,100	0,114	0,063	0,085	0,049	0,122	0,063
σ	0,0849	0,1030	0,0652	0,0667	0,0818	0,0930	0,0670	0,1075	0,0826	0,0929	0,0659

Sumber: data diolah, 2024

Hak Cipta :
 1. Dilarang mengutip sebagian atau seluruh karya tulis ini tanpa mencantumkan dan menyebutkan sumber :
 a. Pengutipan hanya untuk kepentingan pendidikan, penelitian, penulisan karya ilmiah, penulisan laporan, penulisan kritik
 b. Pengutipan tidak merugikan kepentingan yang wajar Politeknik Negeri Jakarta
 2. Dilarang mengumumkan dan memperbanyak sebagian atau seluruh karya tulis ini dalam bentuk apapun tanpa izin Politeknik Negeri Jakarta

Tabel Data Standar Deviasi dari *Return* Reksa Dana Saham Tahun 2021

Periode	Return Reksa Dana Saham										
	Panin Dana Teladan	Syailendra Equity Garuda Fund	Sucorinvest Maxi Fund	Sucorinvest Anak Pintar	TRIM Syariah Saham	Panin Dana Infrastruktur Bertumbuh	Cipta Ovo Ekuitas	Sucorinvest Equity Fund	HPAM Ultima Ekuitas 1	Eastspring Investments Value Discovery Kelas A	Schroder Indo Equity Fund
1	0,016	-0,038	-0,026	0,008	-0,007	0,020	0,044	-0,042	0,034	0,031	-0,018
2	0,039	0,028	0,068	0,075	0,030	0,056	0,012	0,046	0,035	0,059	0,034
3	-0,047	-0,040	-0,045	-0,028	-0,032	-0,050	-0,042	-0,035	-0,061	-0,064	-0,049
4	0,029	0,007	0,013	0,018	-0,027	0,016	0,078	0,001	0,050	0,023	0,005
5	0,005	-0,002	0,009	0,024	-0,002	-0,008	-0,024	-0,004	0,048	-0,003	-0,003
6	-0,006	-0,030	-0,022	-0,027	-0,020	-0,018	0,036	-0,024	0,010	0,012	-0,045
7	0,014	0,007	-0,011	-0,010	-0,002	0,021	-0,030	-0,021	-0,013	0,039	-0,001
8	0,002	0,030	-0,017	0,004	-0,031	-0,011	0,019	0,023	-0,027	-0,033	-0,458
9	0,048	0,041	0,009	0,097	0,055	0,047	0,087	0,051	0,000	0,003	0,963
10	0,040	0,054	0,033	0,012	-0,002	0,044	0,082	0,075	0,048	0,021	0,052
11	-0,003	-0,042	0,033	0,012	0,008	0,001	-0,017	-0,007	-0,031	-0,008	-0,018
12	0,012	0,002	0,019	0,004	0,023	0,024	0,030	0,017	0,040	0,016	-0,008
σ	0,0258	0,0332	0,0312	0,0367	0,0263	0,0307	0,0450	0,0365	0,0373	0,0329	0,3203

Sumber: data diolah, 2024

POLITEKNIK
NEGERI
JAKARTA



Hak Cipta :

1. Dilarang mengutip sebagian atau seluruh karya tulis ini tanpa mencantumkan dan menyebutkan sumber :
 - a. Pengutipan hanya untuk kepentingan pendidikan, penelitian, penulisan karya ilmiah, penulisan laporan, penulisan kritik
 - b. Pengutipan tidak merugikan kepentingan yang wajar Politeknik Negeri Jakarta
2. Dilarang mengemukakan dan memperbanyak sebagian atau seluruh karya tulis ini dalam bentuk apapun tanpa izin Politeknik Negeri Jakarta

Tabel Data Standar Deviasi dari *Return* Reksa Dana Saham Tahun 2022

Periode	Return Reksa Dana Saham										
	Panin Dana Teladan	Syailendra Equity Garuda Fund	Sucorinvest Maxi Fund	Sucorinvest Anak Pintar	TRIM Syariah Saham	Panin Dana Infrastruktur Bertumbuh	Cipta Ovo Ekuitas	Sucorinvest Equity Fund	HPAM Ultima Ekuitas 1	Eastspring Investments Value Discovery Kelas A	Schroder Indo Equity Fund
1	-0,021	-0,003	0,032	0,001	-0,039	-0,029	0,005	0,006	0,071	0,012	-0,010
2	0,025	0,034	-0,024	-0,008	0,029	0,047	0,040	0,003	0,076	0,028	0,034
3	0,058	0,053	0,009	0,002	0,033	0,023	0,018	0,036	0,027	0,065	0,051
4	0,082	0,065	0,047	0,036	0,096	0,083	0,073	0,082	0,007	0,051	0,052
5	-0,023	-0,021	0,045	0,034	-0,054	-0,026	-0,001	0,030	-0,023	-0,046	-0,015
6	-0,044	-0,058	-0,070	-0,014	-0,062	-0,098	-0,096	-0,059	-0,067	-0,082	-0,060
7	0,084	0,015	0,077	0,096	0,020	0,030	0,032	0,031	0,029	-0,003	-0,002
8	0,095	0,036	0,037	0,022	0,043	0,046	0,025	0,048	-0,025	0,011	0,040
9	-0,019	0,000	-0,034	-0,016	-0,026	0,000	-0,026	-0,036	-0,018	-0,013	0,009
10	0,050	0,026	0,028	0,044	-0,007	0,026	0,011	0,032	0,014	0,018	0,047
11	-0,014	-0,001	-0,042	-0,016	-0,010	0,002	0,038	-0,028	-0,018	-0,004	0,018
12	-0,045	-0,071	-0,046	-0,016	-0,041	-0,048	-0,037	-0,045	-0,038	-0,046	-0,033
σ	0,0526	0,0413	0,0464	0,0342	0,0468	0,0490	0,0439	0,0426	0,0431	0,0418	0,0360

Sumber: data diolah, 2024

POLITEKNIK
NEGERI
JAKARTA



Hak Cipta :

1. Dilarang mengutip sebagian atau seluruh karya tulis ini tanpa mencantumkan dan menyebutkan sumber :
 - a. Pengutipan hanya untuk kepentingan pendidikan, penelitian, penulisan karya ilmiah, penulisan laporan, penulisan kritik
 - b. Pengutipan tidak merugikan kepentingan yang wajar Politeknik Negeri Jakarta
2. Dilarang mengumumkkan dan memperbanyak sebagian atau seluruh karya tulis ini dalam bentuk apapun tanpa izin Politeknik Negeri Jakarta

Tabel Data Standar Deviasi dari *Return* Reksa Dana Saham Tahun 2023

Periode	Return Reksa Dana Saham										
	Panin Dana Teladan	Syailendra Equity Garuda Fund	Sucorinvest Maxi Fund	Sucorinvest Anak Pintar	TRIM Syariah Saham	Panin Dana Infrastruktur Bertumbuh	Cipta Ovo Ekuitas	Sucorinvest Equity Fund	HPAM Ultima Ekuitas 1	Eastspring Investments Value Discovery Kelas A	Schroder Indo Equity Fund
1	-0,002	0,009	-0,001	0,036	0,005	0,002	0,002	-0,009	0,040	-0,002	0,002
2	-0,004	0,005	-0,005	-0,024	0,007	-0,002	1,096	-0,020	-0,017	-0,010	0,019
3	0,000	0,009	-0,018	0,001	-0,010	-0,016	0,001	-0,022	-0,043	0,006	0,010
4	0,025	0,022	0,010	0,022	0,033	0,036	0,012	0,021	0,019	0,012	0,009
5	0,001	-0,006	-0,031	-0,023	-0,037	-0,017	0,065	-0,028	-0,050	-0,003	-0,001
6	0,011	0,027	-0,417	-0,631	0,015	0,042	0,018	0,048	0,018	0,010	0,015
7	0,011	0,021	0,931	1,877	0,046	0,035	0,058	0,026	0,035	0,023	0,019
8	0,003	-0,006	-0,025	-0,017	0,009	-0,009	-0,029	0,015	0,061	0,003	
9	-0,023	-0,008	-0,021	-0,026	0,022	-0,010	-0,023	-0,010	0,031	-0,006	
10	-0,052	-0,051	-0,081	-0,012	-0,085	-0,061	-0,060	-0,058	-0,034	-0,057	
11	0,035	0,020	-0,025	-0,010	-0,008	0,007	0,026	-0,005	0,029	0,017	
12	0,009	0,014	-0,022	-0,001	-0,001	0,005	-0,549	0,002	0,001	0,008	
σ	0,0224	0,0210	0,3081	0,5882	0,0341	0,0283	0,3674	0,0282	0,0357	0,0203	0,0081

Sumber: data diolah, 2024

POLITEKNIK
NEGERI
JAKARTA



Hak Cipta :

1. Dilarang mengutip sebagian atau seluruh karya tulis ini tanpa mencantumkan dan menyebutkan sumber :
 - a. Pengutipan hanya untuk kepentingan pendidikan, penelitian, penulisan karya ilmiah, penulisan laporan, penulisan kritik
 - b. Pengutipan tidak merugikan kepentingan yang wajar Politeknik Negeri Jakarta
2. Dilarang mengumumkan dan memperbanyak sebagian atau seluruh karya tulis ini dalam bentuk apapun tanpa izin Politeknik Negeri Jakarta



Lampiran 11 Data Beta Reksa Dana Saham

Tabel Data Beta dari Return Reksa Dana Saham Tahun 2020

Periode	Return Reksa Dana Saham											Return Market
	Panin Dana Teladan	Syailendra Equity Garuda Fund	Sucorinvest Maxi Fund	Sucorinvest Anak Pintar	TRIM Syariah Saham	Panin Dana Infrastruktur Bertumbuh	Cipta Ovo Ekuitas	Sucorinvest Equity Fund	HPAM Ultima Ekuitas 1	Eastspring Investments Value Discovery Kelas A	Schroder Indo Equity Fund	
Jakarta 1	-0,070	-0,067	-0,020	-0,035	-0,097	-0,062	-0,050	-0,067	-0,069	-0,059	-0,039	-0,057
Jakarta 2	-0,074	-0,075	-0,058	-0,050	-0,104	-0,061	-0,059	-0,082	-0,087	-0,071	-0,060	-0,082
Jakarta 3	-0,191	-0,231	-0,074	-0,044	-0,095	-0,203	-0,142	-0,170	-0,232	-0,209	-0,136	-0,168
Jakarta 4	0,022	0,040	-0,062	0,012	0,089	0,032	0,064	0,034	0,074	0,057	0,036	0,039
Jakarta 5	0,006	0,014	-0,028	-0,032	-0,024	0,006	-0,007	-0,074	-0,026	-0,005	0,019	0,008
Jakarta 6	0,067	0,062	0,020	0,020	0,065	0,068	0,022	0,189	0,005	0,036	0,034	0,032
Jakarta 7	0,059	0,056	0,014	-0,004	0,041	0,075	0,076	0,048	0,029	0,063	0,054	0,050
Jakarta 8	0,013	0,037	-0,006	0,017	0,008	0,020	0,011	0,032	-0,017	0,025	0,015	0,017
Jakarta 9	-0,071	-0,102	-0,020	-0,033	-0,068	-0,081	-0,049	-0,092	-0,035	-0,091	-0,075	-0,070
Jakarta 10	0,050	0,049	0,089	0,111	0,034	0,061	0,050	0,106	0,030	0,062	0,052	0,053
Jakarta 11	0,096	0,154	0,107	0,132	0,121	0,109	0,065	0,126	0,041	0,080	0,076	0,094
Jakarta 12	0,084	0,082	0,113	0,120	0,100	0,114	0,063	0,085	0,049	0,122	0,063	0,065
Cov(Ri;Rm)	0,0059	0,0071	0,0034	0,0036	0,0052	0,0064	0,0046	0,0065	0,0054	0,0064	0,0046	
Var(Rm)	0,006	0,006	0,006	0,006	0,006	0,006	0,006	0,006	0,006	0,006	0,006	
Beta	1,00	1,22	0,58	0,62	0,89	1,09	0,78	1,12	0,92	1,09	0,78	

Sumber: Data diolah, 2024

Hak Cipta :
 1. Dilarang mengutip sebagian atau seluruh karya tulis ini tanpa mencantumkan dan menyebutkan sumber :
 a. Pengutipan hanya untuk kepentingan pendidikan, penelitian, penulisan karya ilmiah, penulisan laporan, penulisan kritik
 b. Pengutipan tidak merugikan kepentingan yang wajar Politeknik Negeri Jakarta
 2. Dilarang mengemukakan dan memperbanyak sebagian atau seluruh karya tulis ini dalam bentuk apapun tanpa izin Politeknik Negeri Jakarta



Tabel Data Beta dari *Return* Reksa Dana Saham Tahun 2021

Periode	Return Reksa Dana Saham											Return Market
	Panin Dana Teladan	Syailendra Equity Garuda Fund	Sucorinvest Maxi Fund	Sucorinvest Anak Pintar	TRIM Syariah Saham	Panin Dana Infrastruktur Bertumbuh	Cipta Ovo Ekuitas	Sucorinvest Equity Fund	HPAM Ultima Ekuitas 1	Eastspring Investments Value Discovery Kelas A	Schroder Indo Equity Fund	
1	0,016	-0,038	-0,026	0,008	-0,007	0,020	0,044	-0,042	0,034	0,031	-0,018	-0,020
2	0,039	0,028	0,068	0,075	0,030	0,056	0,012	0,046	0,035	0,059	0,034	0,065
3	-0,047	-0,040	-0,045	-0,028	-0,032	-0,050	-0,042	-0,035	-0,061	-0,064	-0,049	-0,041
4	0,029	0,007	0,013	0,018	-0,027	0,016	0,078	0,001	0,050	0,023	0,005	0,002
5	0,005	-0,002	0,009	0,024	-0,002	-0,008	-0,024	-0,004	0,048	-0,003	-0,003	-0,008
6	-0,006	-0,030	-0,022	-0,027	-0,020	-0,018	0,036	-0,024	0,010	0,012	-0,045	0,006
7	0,014	0,007	-0,011	-0,010	-0,002	0,021	-0,030	-0,021	-0,013	0,039	-0,001	0,014
8	0,002	0,030	-0,017	0,004	-0,031	-0,011	0,019	0,023	-0,027	-0,033	-0,458	0,013
9	0,048	0,041	0,009	0,097	0,055	0,047	0,087	0,051	0,000	0,003	0,963	0,022
10	0,040	0,054	0,033	0,012	-0,002	0,044	0,082	0,075	0,048	0,021	0,052	0,048
11	-0,003	-0,042	0,033	0,012	0,008	0,001	-0,017	-0,007	-0,031	-0,008	-0,018	-0,009
12	0,012	0,002	0,019	0,004	0,023	0,024	0,030	0,017	0,040	0,016	-0,008	0,007
Cov(Ri;Rm)	0,0005	0,0007	0,0006	0,0005	0,0003	0,0006	0,0005	0,0008	0,0004	0,0005	0,0015	
Var(Rm)	0,001	0,001	0,001	0,001	0,001	0,001	0,001	0,001	0,001	0,001	0,001	
Beta	0,64	0,86	0,76	0,67	0,42	0,79	0,62	0,97	0,53	0,68	1,90	

Sumber: Data diolah, 2024

Hak Cipta :
 1. Dilarang mengutip sebagian atau seluruh karya tulis ini tanpa mencantumkan dan menyebutkan sumber :
 a. Pengutipan hanya untuk kepentingan pendidikan, penelitian, penulisan karya ilmiah, penulisan laporan, penulisan kritik
 b. Pengutipan tidak merugikan kepentingan yang wajar Politeknik Negeri Jakarta
 2. Dilarang mengumumkan dan memperbanyak sebagian atau seluruh karya tulis ini dalam bentuk apapun tanpa izin Politeknik Negeri Jakarta





Tabel Data Beta dari *Return* Reksa Dana Saham Tahun 2022

Periode	Return Reksa Dana Saham											Return Market	
	Panin Dana Teladan	Syailendra Equity Garuda Fund	Sucorinvest Maxi Fund	Sucorinvest Anak Pintar	TRIM Syariah Saham	Panin Dana Infrastruktur Bertumbuh	Cipta Ovo Ekuitas	Sucorinvest Equity Fund	HPAM Ultima Ekuitas 1	Eastspring Investments Value Discovery Kelas A	Schroder Indo Equity Fund		
eri Jakarta	1	-0,021	-0,003	0,032	0,001	-0,039	-0,029	0,005	0,006	0,071	0,012	-0,010	0,008
	2	0,025	0,034	-0,024	-0,008	0,029	0,047	0,040	0,003	0,076	0,028	0,034	0,039
	3	0,058	0,053	0,009	0,002	0,033	0,023	0,018	0,036	0,027	0,065	0,051	0,027
	4	0,082	0,065	0,047	0,036	0,096	0,083	0,073	0,082	0,007	0,051	0,052	0,022
	5	-0,023	-0,021	0,045	0,034	-0,054	-0,026	-0,001	0,030	-0,023	-0,046	-0,015	-0,011
	6	-0,044	-0,058	-0,070	-0,014	-0,062	-0,098	-0,096	-0,059	-0,067	-0,082	-0,060	-0,033
	7	0,084	0,015	0,077	0,096	0,020	0,030	0,032	0,031	0,029	-0,003	-0,002	0,006
	8	0,095	0,036	0,037	0,022	0,043	0,046	0,025	0,048	-0,025	0,011	0,040	0,033
	9	-0,019	0,000	-0,034	-0,016	-0,026	0,000	-0,026	-0,036	-0,018	-0,013	0,009	-0,019
	10	0,050	0,026	0,028	0,044	-0,007	0,026	0,011	0,032	0,014	0,018	0,047	0,008
	11	-0,014	-0,001	-0,042	-0,016	-0,010	0,002	0,038	-0,028	-0,018	-0,004	0,018	-0,002
	12	-0,045	-0,071	-0,046	-0,016	-0,041	-0,048	-0,037	-0,045	-0,038	-0,046	-0,033	-0,033
Cov(Ri;Rm)	0,0009	0,0008	0,0005	0,0002	0,0008	0,0009	0,0008	0,0007	0,0007	0,0008	0,0007		
Var(Rm)	0,001	0,001	0,001	0,001	0,001	0,001	0,001	0,001	0,001	0,001	0,001		
Beta	1,56	1,40	0,90	0,36	1,41	1,55	1,32	1,20	1,11	1,36	1,14		

Sumber: Data diolah, 2024

Hak Cipta :
 1. Dilarang mengutip sebagian atau seluruh karya tulis ini tanpa mencantumkan dan menyebutkan sumber :
 a. Pengutipan hanya untuk kepentingan pendidikan, penelitian, penulisan karya ilmiah, penulisan laporan, penulisan kritik
 b. Pengutipan tidak merugikan kepentingan yang wajar Politeknik Negeri Jakarta
 2. Dilarang mengumumkan dan memperbanyak sebagian atau seluruh karya tulis ini dalam bentuk apapun tanpa izin Politeknik Negeri Jakarta



Tabel Data Beta dari *Return* Reksa Dana Saham Tahun 2023

Periode	Return Reksa Dana Saham											Return Market
	Panin Dana Teladan	Syailendra Equity Garuda Fund	Sucorinvest Maxi Fund	Sucorinvest Anak Pintar	TRIM Syariah Saham	Panin Dana Infrastruktur Bertumbuh	Cipta Ovo Ekuitas	Sucorinvest Equity Fund	HPAM Ultima Ekuitas 1	Eastspring Investments Value Discovery Kelas A	Schroder Indo Equity Fund	
1	-0,002	0,009	-0,001	0,036	0,005	0,002	0,002	-0,009	0,040	-0,002	0,002	-0,002
2	-0,004	0,005	-0,005	-0,024	0,007	-0,002	1,096	-0,020	-0,017	-0,010	0,019	0,001
3	0,000	0,009	-0,018	0,001	-0,010	-0,016	0,001	-0,022	-0,043	0,006	0,010	-0,006
4	0,025	0,022	0,010	0,022	0,033	0,036	0,012	0,021	0,019	0,012	0,009	0,016
5	0,001	-0,006	-0,031	-0,023	-0,037	-0,017	0,065	-0,028	-0,050	-0,003	-0,001	-0,041
6	0,011	0,027	-0,417	-0,631	0,015	0,042	0,018	0,048	0,018	0,010	0,015	0,004
7	0,011	0,021	0,931	1,877	0,046	0,035	0,058	0,026	0,035	0,023	0,019	0,040
8	0,003	-0,006	-0,025	-0,017	0,009	-0,009	-0,029	0,015	0,061	0,003		0,003
9	-0,023	-0,008	-0,021	-0,026	0,022	-0,010	-0,023	-0,010	0,031	-0,006		-0,002
10	-0,052	-0,051	-0,081	-0,012	-0,085	-0,061	-0,060	-0,058	-0,034	-0,057		-0,027
11	0,035	0,020	-0,025	-0,010	-0,008	0,007	0,026	-0,005	0,029	0,017		0,049
12	0,009	0,014	-0,022	-0,001	-0,001	0,005	-0,549	0,002	0,001	0,008		0,027
Cov(Ri;Rm)	0,0004	0,0003	0,0030	0,0057	0,0005	0,0004	0,0012	0,0004	0,0005	0,0003	0,0001	
Var(Rm)	0,001	0,001	0,001	0,001	0,001	0,001	0,001	0,001	0,001	0,001	0,001	
Beta	0,54	0,50	4,66	8,72	0,76	0,64	-1,90	0,58	0,77	0,49	0,21	

Sumber: Data diolah, 2024

Hak Cipta :
 1. Dilarang mengutip sebagian atau seluruh karya tulis ini tanpa mencantumkan dan menyebutkan sumber :
 a. Pengutipan hanya untuk kepentingan pendidikan, penelitian, penulisan karya ilmiah, penulisan laporan, penulisan kritik
 b. Pengutipan tidak merugikan kepentingan yang wajar Politeknik Negeri Jakarta
 2. Dilarang mengumumkan dan memperbanyak sebagian atau seluruh karya tulis ini dalam bentuk apapun tanpa izin Politeknik Negeri Jakarta



Lampiran 12 Data Rata-Rata *Return* Pasar IHSG & Kinerja YoY Tahun 2020 s.d. 2023

Tabel *Retun* IHSG & Kinerja YoY Tahun 2020

Tanggal	IHSG	Return	Kinerja YoY
01/12/2019	Rp6.300		-5,09%
01/01/2020	Rp5.940	-0,057	
01/02/2020	Rp5.453	-0,082	
01/03/2020	Rp4.539	-0,168	
01/04/2020	Rp4.716	0,039	
01/05/2020	Rp4.754	0,008	
01/06/2020	Rp4.905	0,032	
01/07/2020	Rp5.150	0,050	
01/08/2020	Rp5.238	0,017	
01/09/2020	Rp4.870	-0,070	Rata-rata Return Pasar
01/10/2020	Rp5.128	0,053	
01/11/2020	Rp5.612	0,094	
01/12/2020	Rp5.979	0,065	-0,002

Sumber: Data dari <https://finance.yahoo.com/> diolah, 2024

Tabel *Retun* IHSG & Kinerja YoY Tahun 2021

Tanggal	IHSG	Return	Kinerja YoY
01/12/2020	Rp5.979		10,08%
01/01/2021	Rp5.862	-0,020	
01/02/2021	Rp6.242	0,065	
01/03/2021	Rp5.986	-0,041	
01/04/2021	Rp5.996	0,002	
01/05/2021	Rp5.947	-0,008	
01/06/2021	Rp5.985	0,006	
01/07/2021	Rp6.070	0,014	
01/08/2021	Rp6.150	0,013	
01/09/2021	Rp6.287	0,022	Rata-rata Return Pasar
01/10/2021	Rp6.591	0,048	
01/11/2021	Rp6.534	-0,009	
01/12/2021	Rp6.581	0,007	0,008

Sumber: Data dari <https://finance.yahoo.com/> diolah, 2024

Hak Cipta :

1. Dilarang mengutip sebagian atau seluruh karya tulis ini tanpa mencantumkan dan menyebutkan sumber :
 - a. Pengutipan hanya untuk kepentingan pendidikan, penelitian , penulisan karya ilmiah, penulisan laporan, penulisan kritik atau tinjauan suatu masalah.
 - b. Pengutipan tidak merugikan kepentingan yang wajar Politeknik Negeri Jakarta
2. Dilarang mengemukakan dan memperbanyak sebagian atau seluruh karya tulis ini dalam bentuk apapun tanpa izin Politeknik Negeri Jakarta



Hak Cipta :

1. Dilarang mengutip sebagian atau seluruh karya tulis ini tanpa mencantumkan dan menyebutkan sumber :
 - a. Pengutipan hanya untuk kepentingan pendidikan, penelitian , penulisan karya ilmiah, penulisan laporan, penulisan kritik atau tinjauan suatu masalah.
 - b. Pengutipan tidak merugikan kepentingan yang wajar Politeknik Negeri Jakarta
2. Dilarang mengemukakan dan memperbanyak sebagian atau seluruh karya tulis ini dalam bentuk apapun tanpa izin Politeknik Negeri Jakarta

Tabel *Retun* IHSG & Kinerja YoY Tahun 2022

Tanggal	IHSG	Return	Kinerja YoY
01/12/2021	Rp6.581		4,09%
01/01/2022	Rp6.631	0,008	
01/02/2022	Rp6.888	0,039	
01/03/2022	Rp7.071	0,027	
01/04/2022	Rp7.229	0,022	
01/05/2022	Rp7.149	-0,011	
01/06/2022	Rp6.912	-0,033	
01/07/2022	Rp6.951	0,006	
01/08/2022	Rp7.179	0,033	
01/09/2022	Rp7.041	-0,019	
01/10/2022	Rp7.099	0,008	Rata-rata Return Pasar
01/11/2022	Rp7.081	-0,002	
01/12/2022	Rp6.851	-0,033	0,004

Sumber: Data dari <https://finance.yahoo.com/> diolah, 2024

Tabel *Retun* IHSG & Kinerja YoY Tahun 2023

Tanggal	IHSG	Return	Kinerja YoY
01/12/2022	Rp6.851		6,16%
01/01/2023	Rp6.839	-0,002	
01/02/2023	Rp6.843	0,001	
01/03/2023	Rp6.805	-0,006	
01/04/2023	Rp6.916	0,016	
01/05/2023	Rp6.633	-0,041	
01/06/2023	Rp6.662	0,004	
01/07/2023	Rp6.931	0,040	
01/08/2023	Rp6.953	0,003	
01/09/2023	Rp6.940	-0,002	
01/10/2023	Rp6.752	-0,027	Rata-rata Return Pasar
01/11/2023	Rp7.081	0,049	
01/12/2023	Rp7.273	0,027	0,005

Sumber: Data dari <https://finance.yahoo.com/> diolah, 2024