



© Hak Cipta milik Politeknik Negeri Jakarta

Hak Cipta :

1. Dilarang mengutip sebagian atau seluruh karya tulis ini tanpa mencantumkan dan menyebutkan sumber :
 - a. Pengutipan hanya untuk kepentingan pendidikan, penelitian, penulisan karya ilmiah, penulisan laporan, penulisan kritik atau tinjauan suatu masalah.
 - b. Pengutipan tidak merugikan kepentingan yang wajar Politeknik Negeri Jakarta
2. Dilarang mengumumkan dan memperbanyak sebagian atau seluruh karya tulis ini dalam bentuk apapun tanpa izin Politeknik Negeri Jakarta

SKRIPSI TERAPAN



**“ANALISIS LAPORAN KEUANGAN DENGAN MENGGUNAKAN
ANALISIS RASIO SEBAGAI PENILAIAN KINERJA KEUANGAN
(STUDI KASUS: PT GOLDEN FLOWER Tbk PERIODE 2016-2020)”**

Disusun oleh:
Vinia Cindy Putri
4417030015

**POLITEKNIK
NEGERI
JAKARTA**

**PROGRAM STUDI AKUNTANSI KEUANGAN
PROGRAM PENDIDIKAN SARJANA TERAPAN
JURUSAN AKUNTANSI
POLITEKNIK NEGERI JAKARTA
TAHUN 2021**



© Hak Cipta milik Politeknik Negeri Jakarta

Hak Cipta :

1. Dilarang mengutip sebagian atau seluruh karya tulis ini tanpa mencantumkan dan menyebutkan sumber :
 - a. Pengutipan hanya untuk kepentingan pendidikan, penelitian, penulisan karya ilmiah, penulisan laporan, penulisan kritik atau tinjauan suatu masalah.
 - b. Pengutipan tidak merugikan kepentingan yang wajar Politeknik Negeri Jakarta
2. Dilarang mengemukakan dan memperbanyak sebagian atau seluruh karya tulis ini dalam bentuk apapun tanpa izin Politeknik Negeri Jakarta

SKRIPSI TERAPAN



**“ANALISIS LAPORAN KEUANGAN DENGAN MENGGUNAKAN
ANALISIS RASIO SEBAGAI PENILAIAN KINERJA KEUANGAN
(STUDI KASUS: PT GOLDEN FLOWER Tbk PERIODE 2016-2020)”**

Diajukan sebagai salah satu syarat untuk memperoleh gelar Sarjana Terapan

**POLITEKNIK
NEGERI
JAKARTA**

**Disusun oleh:
Vinia Cindy Putri
4417030015**

**PROGRAM STUDI AKUNTANSI KEUANGAN
PROGRAM PENDIDIKAN SARJANA TERAPAN
JURUSAN AKUNTANSI
POLITEKNIK NEGERI JAKARTA
TAHUN 2021**

LEMBAR PERNYATAAN ORISINALITAS

Saya menyatakan bahwa yang tertulis di dalam Skripsi ini adalah hasil karya sendiri bukan jiplakan karya orang lain baik sebagian atau seluruhnya. Pendapat, gagasan, atau temuan orang lain yang terdapat di dalam Skripsi ini telah saya kutip dan saya rujuk sesuai dengan etika ilmiah.

Nama : Vinia Cindy Putri

NIM : 4417030015

Tanda tangan :



Tanggal : 03 September 2021

**POLITEKNIK
NEGERI
JAKARTA**

© Hak Cipta milik Politeknik Negeri Jakarta

Hak Cipta :

1. Dilarang mengutip sebagian atau seluruh karya tulis ini tanpa mencantumkan dan menyebutkan sumber :
 - a. Pengutipan hanya untuk kepentingan pendidikan, penelitian, penulisan karya ilmiah, penulisan laporan, penulisan kritik atau tinjauan suatu masalah.
 - b. Pengutipan tidak merugikan kepentingan yang wajar Politeknik Negeri Jakarta
2. Dilarang mengumumkan dan memperbanyak sebagian atau seluruh karya tulis ini dalam bentuk apapun tanpa izin Politeknik Negeri Jakarta





Hak Cipta milik Politeknik Negeri Jakarta

Hak Cipta :

1. Dilarang mengutip sebagian atau seluruh karya tulis ini tanpa mencantumkan dan menyebutkan sumber :
 - a. Pengutipan hanya untuk kepentingan pendidikan, penelitian, penulisan karya ilmiah, penulisan laporan, penulisan kritik atau tinjauan suatu masalah.
 - b. Pengutipan tidak merugikan kepentingan yang wajar Politeknik Negeri Jakarta
2. Dilarang mengumumkannya dan memperbanyak sebagian atau seluruh karya tulis ini dalam bentuk apapun tanpa izin Politeknik Negeri Jakarta

LEMBAR PENGESAHAN

Skripsi ini diajukan oleh:

Nama : Vinia Cindy Putri

NIM : 4417030015

Program Studi : D4 Akuntansi Keuangan

Judul Skripsi : Analisis Laporan Keuangan Dengan Menggunakan Analisis Rasio Sebagai Penilaian Kinerja Keuangan (Studi Kasus PT Golden Flower Tbk periode 2016-2020)

Telah berhasil dipertahankan di hadapan Dewan Penguji dan diterima sebagai bagian persyaratan yang diperlukan untuk memperoleh gelar Sarjana Terapan pada Program Studi Akuntansi Keuangan Jurusan Akuntansi Politeknik Negeri Jakarta.

DEWAN PENGUJI

Ketua penguji : Atyanto Mahatmoyo, S.E., Ak., M.M ()

Anggota penguji : Nedsal Sixpria, S.E., Ak., M.M., CA ()

DISAHKAN OLEH KETUA JURUSAN AKUNTANSI

Ditetapkan di : Depok

Tanggal : 03 September 2021

Ketua Jurusan Akuntansi



Dr. Sabar Warsini, S.E., M.M.

NIP 196404151990032002



LEMBAR PERSETUJUAN SKRIPSI

Nama : Vinia Cindy Putri
Nomor Induk Mahasiswa : 4417030015
Jurusan/Program Studi : Akuntansi/D4 Akuntansi Keuangan
Judul Skripsi : Analisis Laporan Keuangan Dengan Menggunakan Analisis Rasio Sebagai Penilaian Kinerja Keuangan (Studi Kasus: PT Golden Flower Tbk Periode 2016-2020)

Disetujui oleh:

Pembimbing 1

Utami Puji Lestari, S.E., Ak., M.Ak., Ph.D., CA
NIP 197202211998022001

Pembimbing 2

Nedsal Sixpria, S.E., Ak., M.M., CA
NIP 196012311990031020

Ketua Program Studi

Yusep Friya Purwa Setya, S.E., M.Ak
NIP 196302031990031001

- Hak Cipta :**
1. Dilarang mengutip sebagian atau seluruh karya tulis ini tanpa mencantumkan dan menyebutkan sumber :
 - a. Pengutipan hanya untuk kepentingan pendidikan, penelitian , penulisan karya ilmiah, penulisan laporan, penulisan kritik atau tinjauan suatu masalah.
 - b. Pengutipan tidak merugikan kepentingan yang wajar Politeknik Negeri Jakarta
 2. Dilarang mengummumkan dan memperbanyak sebagian atau seluruh karya tulis ini dalam bentuk apapun tanpa izin Politeknik Negeri Jakarta



Hak Cipta :

1. Dilarang mengutip sebagian atau seluruh karya tulis ini tanpa mencantumkan dan menyebutkan sumber :
 - a. Pengutipan hanya untuk kepentingan pendidikan, penelitian , penulisan karya ilmiah, penulisan laporan, penulisan kritik atau tinjauan suatu masalah.
 - b. Pengutipan tidak merugikan kepentingan yang wajar Politeknik Negeri Jakarta
2. Dilarang mengummumkan dan memperbanyak sebagian atau seluruh karya tulis ini dalam bentuk apapun tanpa izin Politeknik Negeri Jakarta

KATA PENGANTAR

Puji dan Syukur kepada ALLAH SWT yang telah memberikan rahmat dan karunia-Nya kepada penulis, sehingga berkesempatan untuk menyelesaikan skripsi yang berjudul “Analisis Laporan Keuangan Dengan Menggunakan Analisis Rasio Keuangan Sebagai Penilaian Kinerja Keuangan (Studi Kasus PT Golden Flower Tbk periode 2016-2020)”. Skripsi ini diajukan untuk memenuhi syarat gelar Sarjana Terapan di Program Studi Akuntansi Keuangan Jurusan Akuntansi Politeknik Negeri Jakarta.

Dalam melakukan proses penyusunan skripsi ini, penulis memperoleh bimbingan, dukungan serta masukan dari berbagai pihak yang bersangkutan. Oleh karena itu, penulis dengan segala kerendahan hati mengucapkan terima kasih kepada:

1. Ibu Dr. Sabar Warsini, S.E., M.M. selaku Ketua Jurusan Akuntansi Politeknik Negeri Jakarta.
2. Pak Yusep Friya Purwa Setya, S.E., M.Ak selaku Ketua Program Studi D4 Akuntansi Keuangan Politeknik Negeri Jakarta.
3. Ibu Utami Puji Lestari, S.E., Ak., M. Ak., Ph.D., CA selaku dosen pembimbing 1 yang telah meluangkan waktunya untuk membimbing serta memberikan saran yang baik untuk skripsi penulis sampai skripsi ini terselesaikan.
4. Bapak Nedsal Sixpria, S.E., Ak., M.M., CA selaku dosen pembimbing 2 yang telah menyempatkan waktunya untuk membimbing penulis sampai skripsi ini terselesaikan dengan baik.
5. Kedua orang tua, adik, dan keluarga besar penulis yang sudah memberikan semangat, dukungan dan doa dalam proses penyusunan skripsi sampai skripsi ini terselesaikan.
6. Rekan-rekan seperjuangan Jurusan Akuntansi serta Program Studi D4 Akuntansi Keuangan angkatan tahun 2017 yang berjuang bersama dalam menyusun skripsi ini.
7. Teman-teman kelas AKT-8B yang telah memberikan semangat, motivasi dan saran serta berjuang bersama untuk skripsi ini.



© Hak Cipta milik Politeknik Negeri Jakarta

Hak Cipta :

1. Dilarang mengutip sebagian atau seluruh karya tulis ini tanpa mencantumkan dan menyebutkan sumber :
 - a. Pengutipan hanya untuk kepentingan pendidikan, penelitian , penulisan karya ilmiah, penulisan laporan, penulisan kritik atau tinjauan suatu masalah.
 - b. Pengutipan tidak merugikan kepentingan yang wajar Politeknik Negeri Jakarta
2. Dilarang mengumumkan dan memperbanyak sebagian atau seluruh karya tulis ini dalam bentuk apapun tanpa izin Politeknik Negeri Jakarta

8. Dwi sebagai teman yang selalu mendoakan, memberikan semangat, mendengarkan keluh kesah dan selalu bersama selama perkuliahan serta tempat bertukar pikiran dalam proses penyusunan skripsi ini.
9. Intan, Putri, Nindy, Ikeh, Indah dan Ica sebagai teman yang selalu memberikan doa, dukungan dan motivasi dalam proses penyusunan skripsi ini.
10. Tyty, Silvia, Finny, Dhinna, Intan, Valin dan Riri sebagai teman yang selalu memberikan motivasi dan dukungan dalam proses penyusunan skripsi ini.
11. Irene, Laranja, Asty, Elsa, Banu, Nabila dan Widya sebagai teman sekosan angsa yang telah mendoakan, memberikan semangat, dan motivasi untuk proses penyusunan skripsi ini.

Penulis mengetahui bahwa masih banyak kekurangan serta kesalahan dalam penyusunan skripsi ini. Sehubungan dengan itu, penulis sangat menerima kritik dan saran untuk mendukung kemajuan penulis dalam karya tulis ilmiah ini. Dengan demikian, penulis berharap skripsi ini dapat diambil manfaat oleh pembacanya.

Depok, 03 September 2021

**POLITEKNIK
NEGERI
JAKARTA**

Vinia Cindy Putri



Hak Cipta milik Politeknik Negeri Jakarta

PERNYATAAN PERSETUJUAN PUBLIKASI KARYA ILMIAH UNTUK KEPENTINGAN AKADEMIS

Sebagai sivitas akademis Politeknik Negeri Jakarta, saya yang bertanda tangan di bawah ini:

Nama : Vinia Cindy Putri
NIM : 4417030015
Program Studi : D4 Akuntansi Keuangan
Jurusan : Akuntansi
Jenis Karya : Skripsi

Demi pengembangan ilmu pengetahuan, menyetujui untuk memberikan kepada Politeknik Negeri Jakarta **Hak Bebas Royalti Noneksklusif (*Non-exclusive Royalty Free Right*)** atas karya ilmiah saya yang berjudul:

Analisis Laporan Keuangan Dengan Menggunakan Analisis Rasio Keuangan Sebagai Penilaian Kinerja Keuangan (Studi Kasus PT Golden Flower Tbk periode 2016-2020)

Dengan hak bebas royalti noneksklusif ini Politeknik Negeri Jakarta berhak menyimpan, mengalihmedia atau mengformatkan, mengelola dalam bentuk pangkalan data (*database*), merawat, dan mempublikasikan skripsi saya selama tetap mencantumkan nama saya sebagai penulis/pencipta dan sebagai pemilik Hak Cipta.

Demikian pernyataan ini saya buat dengan sebenarnya.

Dibuat di : Depok

Pada Tanggal : 03 September 2021

Yang menyatakan

Vinia Cindy Putri

Hak Cipta :

1. Dilarang mengutip sebagian atau seluruh karya tulis ini tanpa mencantumkan dan menyebutkan sumber :
 - a. Pengutipan hanya untuk kepentingan pendidikan, penelitian, penulisan karya ilmiah, penulisan laporan, penulisan kritik atau tinjauan suatu masalah.
 - b. Pengutipan tidak merugikan kepentingan yang wajar Politeknik Negeri Jakarta
2. Dilarang mengumumkan dan memperbanyak sebagian atau seluruh karya tulis ini dalam bentuk apapun tanpa izin Politeknik Negeri Jakarta



Hak Cipta :

1. Dilarang mengutip sebagian atau seluruh karya tulis ini tanpa mencantumkan dan menyebutkan sumber :
 - a. Pengutipan hanya untuk kepentingan pendidikan, penelitian, penulisan karya ilmiah, penulisan laporan, penulisan kritik atau tinjauan suatu masalah.
 - b. Pengutipan tidak merugikan kepentingan yang wajar Politeknik Negeri Jakarta
2. Dilarang mengumumkannya dan memperbanyak sebagian atau seluruh karya tulis ini dalam bentuk apapun tanpa izin Politeknik Negeri Jakarta

Analisis Laporan Keuangan Dengan Menggunakan Analisis Rasio Keuangan Sebagai Penilaian Kinerja Keuangan (Studi Kasus PT Golden Flower Tbk periode 2016-2020)

Vinia Cindy Putri

Program Studi D4 Akuntansi Keuangan

ABSTRAK

Penilaian kinerja perusahaan dilakukan untuk mengevaluasi kinerja melalui analisis laporan keuangan. Untuk menggambarkan apakah keadaan keuangan perusahaan dalam kondisi yang baik dapat digunakan berbagai teknik analisis, salah satunya adalah analisis rasio. Penelitian ini bertujuan untuk menilai kinerja keuangan PT Golden Flower Tbk periode 2016-2020 yang ditinjau dari rasio keuangan. Analisis rasio keuangan yang digunakan dalam penelitian ini adalah likuiditas, solvabilitas dan profitabilitas. Jenis penelitian ini adalah penelitian deskriptif kuantitatif dengan teknik pengumpulan data menggunakan metode dokumentasi berupa laporan posisi keuangan dan laporan laba rugi yang diperoleh dari Bursa Efek Indonesia. Teknik analisis data yang digunakan analisis rasio keuangan dan trend kinerja keuangan dari rasio tersebut untuk mengetahui pergerakan kinerja keuangan PT Golden Flower Tbk. Hasil penelitian menunjukkan kinerja keuangan perusahaan mengalami penurunan pada tahun 2020 yaitu pada saat *pandemic COVID-19*. Sedangkan, pada tahun 2016-2019 kinerja rasio likuiditas yang dinilai dari *current ratio* dan *quick ratio* menghasilkan kinerja yang sangat baik, rasio solvabilitas yang dinilai dari *debt to equity* dan *debt to assets* menghasilkan kinerja yang cukup baik, rasio profitabilitas yang dinilai dari *net profit margin* dan *return on equity* menghasilkan kinerja yang kurang baik.

Kata Kunci: Analisis Laporan Keuangan, Kinerja Perusahaan, Likuiditas, Solvabilitas, Profitabilitas



Hak Cipta :

1. Dilarang mengutip sebagian atau seluruh karya tulis ini tanpa mencantumkan dan menyebutkan sumber :
 - a. Pengutipan hanya untuk kepentingan pendidikan, penelitian , penulisan karya ilmiah, penulisan laporan, penulisan kritik atau tinjauan suatu masalah.
 - b. Pengutipan tidak merugikan kepentingan yang wajar Politeknik Negeri Jakarta
2. Dilarang mengunumkan dan memperbanyak sebagian atau seluruh karya tulis ini dalam bentuk apapun tanpa izin Politeknik Negeri Jakarta

Financial Statement Analysis Using Financial Ratio Analysis as a Financial Performance Assessment (Case Study of PT Golden Flower Tbk 2016-2020 period)

Vinia Cindy Putri

Bachelor of Applied Financial Accounting Study Program

ABSTRACT

Company performance assessment is conducted to evaluate performance through financial statement analysis. To describe whether the company's financial condition is in good condition, various analytical techniques can be used, one of which is ratio analysis. This study aims to assess the financial performance of PT Golden Flower Tbk for the 2016-2020 period in terms of financial ratios. Financial ratio analysis used in this research is liquidity, solvency and profitability. This type of research is descriptive quantitative research with data collection techniques using documentation methods in the form of statements of financial position and income statements obtained from the Indonesia Stock Exchange. Data analysis techniques used are financial ratio analysis and financial performance trends from these ratios to determine the movement of the financial performance of PT Golden Flower Tbk. The results showed that the company's financial performance decreased in 2020, namely during the COVID-19 pandemic. Meanwhile, in 2016-2019 the performance of the liquidity ratio assessed from the current ratio and quick ratio resulted in very good performance, the solvency ratio assessed from debt to equity and debt to assets resulted in a fairly good performance, the profitability ratio assessed from the net profit margin and return on equity resulted in poor performance.

Keywords: Financial Statement Analysis, Company Performance, Liquidity, Solvency, Profitability



Hak Cipta :

1. Dilarang mengutip sebagian atau seluruh karya tulis ini tanpa mencantumkan dan menyebutkan sumber :
 - a. Pengutipan hanya untuk kepentingan pendidikan, penelitian, penulisan karya ilmiah, penulisan laporan, penulisan kritik atau tinjauan suatu masalah.
 - b. Pengutipan tidak merugikan kepentingan yang wajar Politeknik Negeri Jakarta
2. Dilarang mengumumkannya dan memperbanyak sebagian atau seluruh karya tulis ini dalam bentuk apapun tanpa izin Politeknik Negeri Jakarta

DAFTAR ISI

LEMBAR PERNYATAAN ORISINALITAS	iii
LEMBAR PENGESAHAN	iv
LEMBAR PERSETUJUAN SKRIPSI.....	v
KATA PENGANTAR.....	vi
ABSTRAK	ix
ABSTRACT	x
DAFTAR ISI.....	xi
DAFTAR GAMBAR.....	xiii
DAFTAR TABEL	xiv
BAB I PENDAHULUAN.....	15
1.1 Latar Belakang Penelitian	15
1.2 Rumusan Masalah Penelitian.....	19
1.3 Pertanyaan Penelitian.....	19
1.4 Tujuan Penelitian	20
1.5 Manfaat Penelitian	20
1.6 Sistematika Penulisan Skripsi	21
BAB II TINJAUAN PUSTAKA.....	22
2.1 Kinerja Perusahaan	22
2.2 Penilaian Kinerja.....	22
2.3 Manfaat Penilaian Kinerja	23
2.4 Laporan Keuangan	24
2.4.1 Pengertian Laporan Keuangan	24
2.4.2 Tujuan Laporan Keuangan.....	24
2.4.3 Bentuk-bentuk Laporan Keuangan	25
2.5 Analisis Laporan Keuangan	26
2.6 Pengertian Analisis Rasio Keuangan	26
2.7 Tujuan dan Manfaat Analisis Rasio Keuangan.....	27
2.8 Keunggulan dan Kelemahan Analisis Rasio Keuangan.....	27
2.9 Jenis – Jenis Analisis Rasio Keuangan	28
2.9.1 Rasio Likuiditas	28
2.9.2 Rasio Solvabilitas.....	30



Hak Cipta :

1. Dilarang mengutip sebagian atau seluruh karya tulis ini tanpa mencantumkan dan menyebutkan sumber :
 - a. Pengutipan hanya untuk kepentingan pendidikan, penelitian, penulisan karya ilmiah, penulisan laporan, penulisan kritik atau tinjauan suatu masalah.
 - b. Pengutipan tidak merugikan kepentingan yang wajar Politeknik Negeri Jakarta
2. Dilarang mengumumkan dan memperbanyak sebagian atau seluruh karya tulis ini dalam bentuk apapun tanpa izin Politeknik Negeri Jakarta

2.9.3	Rasio Profitabilitas.....	31
2.10	Penelitian Terdahulu	34
2.11	Kerangka Pemikiran.....	41
BAB III METODE PENELITIAN		42
3.1	Jenis Penelitian.....	42
3.2	Objek Penelitian.....	42
3.3	Metode Pengambilan Sampel.....	43
3.4	Jenis dan sumber penelitian	44
3.5	Metode Pengumpulan Data.....	45
3.6	Metode Analisis Data.....	45
BAB IV HASIL PENELITIAN DAN PEMBAHASAN.....		48
4.1	Hasil Penelitian	48
4.1.1	Gambaran Umum Perusahaan.....	48
4.1.2	Perhitungan Analisis Rasio Keuangan.....	56
4.2	Pembahasan.....	66
4.2.1	Analisis dan <i>Trend</i> Rasio Likuiditas PT Golden Flower Tbk.....	66
4.2.2	Analisis dan <i>Trend</i> Rasio Solvabilitas PT Golden Flower Tbk	67
4.2.3	Analisis dan <i>Trend</i> Rasio Profitabilitas PT Golden Flower Tbk	69
BAB V SIMPULAN		71
5.1	Simpulan	71
5.2	Saran	72
DAFTAR PUSTAKA		73
LAMPIRAN.....		79



Hak Cipta :

1. Dilarang mengutip sebagian atau seluruh karya tulis ini tanpa mencantumkan dan menyebutkan sumber :
 - a. Pengutipan hanya untuk kepentingan pendidikan, penelitian, penulisan karya ilmiah, penulisan laporan, penulisan kritik atau tinjauan suatu masalah.
 - b. Pengutipan tidak merugikan kepentingan yang wajar Politeknik Negeri Jakarta
2. Dilarang mengumumkan dan memperbanyak sebagian atau seluruh karya tulis ini dalam bentuk apapun tanpa izin Politeknik Negeri Jakarta

DAFTAR GAMBAR

Gambar 2.1 Kerangka Pemikiran.....	41
Gambar 4.1 Struktur Organisasi PT Golden Flower Tbk	50
Gambar 4.2 Grafik <i>Trend</i> Rasio Likuiditas PT Golden Flower Tbk Periode 2016-2020.....	66
Gambar 4.3 Grafik <i>Trend</i> Rasio Solvabilitas PT Golden Flower Tbk Periode 2016-2020	67
Gambar 4.4 Grafik <i>Trend</i> Rasio Profitabilitas PT Golden Flower Tbk Periode 2016-2020	69





Hak Cipta :

1. Dilarang mengutip sebagian atau seluruh karya tulis ini tanpa mencantumkan dan menyebutkan sumber :
 - a. Pengutipan hanya untuk kepentingan pendidikan, penelitian, penulisan karya ilmiah, penulisan laporan, penulisan kritik atau tinjauan suatu masalah.
 - b. Pengutipan tidak merugikan kepentingan yang wajar Politeknik Negeri Jakarta
2. Dilarang mengumumkan dan memperbanyak sebagian atau seluruh karya tulis ini dalam bentuk apapun tanpa izin Politeknik Negeri Jakarta

DAFTAR TABEL

Tabel 1.1 Pertumbuhan Kinerja Keuangan PT Golden Flower Tbk Tahun 2016-2020 (Dalam Rp).....	18
Tabel 2.1 Penelitian Terdahulu	34
Tabel 4.1 Laporan Posisi Keuangan PT Golden Flower Tbk Periode 2016-2020	55
Tabel 4.2 Laporan Laba Rugi dan Penghasilan Komprehensif Lain PT Golden Flower Tbk Periode 2016-2020	56
Tabel 4.3 Perhitungan <i>Current Ratio</i> PT Golden Flower Tbk.....	58
Tabel 4.4 Perhitungan <i>Quick Ratio</i> PT Golden Flower Tbk.....	59
Tabel 4.5 Perhitungan <i>Debt to Equity Ratio</i> PT Golden Flower Tbk	61
Tabel 4.6 Perhitungan <i>Debt to Assets Ratio</i> PT Golden Flower Tbk	62
Tabel 4.7 Perhitungan <i>Net Profit Margin</i> PT Golden Flower Tbk	64
Tabel 4.8 Perhitungan <i>Return on Equity</i> PT Golden Flower Tbk.....	65



Hak Cipta :

1. Dilarang mengutip sebagian atau seluruh karya tulis ini tanpa mencantumkan dan menyebutkan sumber :
 - a. Pengutipan hanya untuk kepentingan pendidikan, penelitian, penulisan karya ilmiah, penulisan laporan, penulisan kritis atau tinjauan suatu masalah.
 - b. Pengutipan tidak merugikan kepentingan yang wajar Politeknik Negeri Jakarta
2. Dilarang mengemukakan dan memperbanyak sebagian atau seluruh karya tulis ini dalam bentuk apapun tanpa izin Politeknik Negeri Jakarta

BAB I PENDAHULUAN

1.1 Latar Belakang Penelitian

Perkembangan kemajuan sektor industri menghasilkan kontribusi besar terhadap pertumbuhan ekonomi Indonesia. Salah satunya, sektor industri tekstil dan garmen yang dikategorikan strategis dan prioritas dalam beberapa tahun terakhir. Selain itu, industri ini menciptakan lapangan kerja yang cukup besar serta mendorong peningkatan investasi dalam dan luar negeri (Hanafie, 2019). Menurut Asosiasi Pertekstilan Indonesia (API), Indonesia telah berhasil memosisikan dirinya sebagai pasar produksi alternatif untuk merek fashion dunia dan termasuk dalam 10 besar negara eksportir tekstil dan garmen (Efendi & Ngatno, 2016).

Dalam analisis perkembangan industri oleh Kementerian Perindustrian (2019), pada tahun 2016 industri tekstil dan garmen mengalami kontraksi pertumbuhan sebesar 0,09%, pada tahun 2017 industri ini mencatatkan pertumbuhan sebesar 3,83%, sedangkan pada tahun 2018 industri tekstil dan garmen mencapai pertumbuhan sebesar 8,73%. Membaiknya pertumbuhan industri garmen untuk pada tahun 2018 dikarenakan kenaikan ekspor seiring dengan membaiknya perekonomian negara-negara tujuan ekspor komoditi ini. Sementara itu, data Asosiasi Pertekstilan Indonesia (API) bahwa total ekspor industri tekstil dan produk tekstil ini turun 2,87% pada tahun 2019. (<https://industri.kontan.co.id>, 2020). Selain itu, Kementerian Perindustrian mencatat pertumbuhan industri tekstil dan pakaian jadi minus 8,8% secara tahunan (YoY) pada 2020 (katadata.co.id, 2021).

Dilihat dari kondisi persaingan pertumbuhan sektor tekstil dan garmen akan berdampak pada tuntutan perusahaan untuk meningkatkan kualitas produk yang dihasilkan, serta meningkatkan nilai ekonomis perusahaan melalui penggunaan dana yang tersedia. Oleh karena itu, semakin banyak pilihan produk di pasar global membuat konsumen dan investor untuk memilih produk atau



© Hak Cipta milik Politeknik Negeri Jakarta

Hak Cipta :

1. Dilarang mengutip sebagian atau seluruh karya tulis ini tanpa mencantumkan dan menyebutkan sumber :
 - a. Pengutipan hanya untuk kepentingan pendidikan, penelitian , penulisan karya ilmiah, penulisan laporan, penulisan kritik atau tinjauan suatu masalah.
 - b. Pengutipan tidak merugikan kepentingan yang wajar Politeknik Negeri Jakarta
2. Dilarang mengumumikan dan memperbanyak sebagian atau seluruh karya tulis ini dalam bentuk apapun tanpa izin Politeknik Negeri Jakarta

berinvestasi sesuai dengan kebutuhannya. Dengan ini, perusahaan membutuhkan strategi yang tepat dengan melakukan penilaian kinerja keuangan perusahaan (Marginingsih, 2017).

Penilaian kinerja keuangan merupakan faktor penting dalam menjalankan fungsi manajemen, khususnya untuk fungsi pengendalian. Menurut Suherman (2021) tujuan penilaian ini untuk melihat perkembangan keberhasilan perusahaan dalam melaksanakan strategi yang telah dirancang serta menilai tingkat keberhasilan dan ketepatan strategi. Dimana, evaluasi kinerja keuangan sangat diperlukan bagi perusahaan untuk dapat bersaing dalam dunia bisnis. Oleh karena itu, perusahaan memerlukan suatu metode untuk mengukur kinerja terintegrasi yang dapat menggambarkan kondisi dan perkembangan perusahaan. Salah satu cara untuk mengukur kinerja keuangan adalah dengan mengetahui kondisi keuangan perusahaan melalui laporan keuangan.

Laporan keuangan menyajikan gambaran posisi keuangan atas kinerja perusahaan dalam menghasilkan laba (Mu'arifin & Irawan, 2021). Kinerja keuangan suatu perusahaan menjadi perhatian utama bagi setiap pemangku kepentingan khususnya investor. Pengukuran kesehatan keuangan suatu perusahaan melalui laporan keuangan yang dilaporkan memberikan analisis kualitatif tentang posisi perusahaan serta gambaran bagaimana perusahaan telah menggunakan modalnya dalam produksi. Dalam memahami dan menginterpretasikan laporan keuangan, maka perlu dilakukan analisis laporan keuangan (Mbona & Yusheng, 2019).

Sehubungan dengan itu, Osadchy, Akhmetshin, Amirova, Bochkareva, Gazizyanova & Yumashev (2018) menyatakan bahwa analisis laporan keuangan mereview serta mengevaluasi informasi dalam pelaporan untuk mendapatkan kesimpulan yang andal tentang keadaan masa lalu dari sebuah perusahaan yang bertujuan untuk meramalkan fungsinya di masa depan. Evaluasi laporan keuangan merupakan suatu proses dimana masa lalu dan sekarang posisi keuangan dan kinerja perusahaan dinilai. Karena dengan melakukan analisis laporan keuangan, memberikan karaktersitik terpenting bagi perusahaan yang memberi kesaksian, khususnya, tentang keberhasilannya atau risiko

kebangkrutan. Dengan demikian, teknik analisis yang sering dilakukan untuk menganalisis laporan keuangan menggunakan analisis rasio.

Analisis rasio atau disebut juga sebagai analisis akuntansi yang mengacu pada penilaian stabilitas dan profitabilitas yang menggunakan perhitungan aritmatika sederhana yang dapat diinterprestasikan tentang baik atau buruknya keadaan atau posisi keuangan suatu perusahaan (Erica, 2016). Analisis rasio pada penelitian ini diarahkan terhadap peranan rasio likuiditas, rasio solvabilitas dan rasio profitabilitas. Hal itu telah dibuktikan dengan penelitian Sundas dan Butt (2021) bahwa sektor tekstil dan industri pakaian Pakistan melalui rasio likuiditas dengan *current ratio* berpengaruh positif terhadap profit dan kinerja serta *quick ratio* berpengaruh tidak signifikan terhadap kinerja tetapi berpengaruh positif terhadap profit selama periode 2005-2014.

Selain itu, penelitian Hoque (2017) dari sampel perusahaan tekstil Bangladesh menghasilkan perhitungan *debt to equity* dan *debt to assets* berpengaruh signifikan terhadap kinerja keuangan. Sedangkan, dalam penelitian Chhibber (2019) dari sampel lima perusahaan sektor tekstil India periode 2014-2019 menunjukkan rasio profitabilitas dengan hasil *return on equity* terdapat perbedaan yang signifikan terhadap kinerja sampel tersebut serta hasil *net profit margin* tidak ada perbedaan yang signifikan terhadap sampel tersebut. Dengan demikian, perusahaan sektor tekstil dan garmen Indonesia menggunakan analisis rasio keuangan sebagai metode evaluasi untuk mengetahui gambaran kinerja keuangan di masa lalu, masa ini dan masa yang akan datang.

PT. Golden Flower Tbk merupakan salah satu perusahaan yang bergerak di bidang manufaktur sektor tekstil dan garmen di Indonesia. Perusahaan ini telah beroperasi secara komersial pada tahun 1989 serta mendaftarkan sahamnya di Bursa Efek Indonesia pada tahun 2019. Selain itu, sekitar 85% dari semua ekspor yang dihasilkan akan dikirim ke pasar Amerika Serikat/Kanada dan sisanya dibagi antara Uni Eropa, Australia, Jepang & negara-negara Asia lainnya. Perusahaan telah memproduksi merek-merek premium seperti: Calvin Klein, White House Black Market, Tommy Hilfiger, DKNY, Ralph Lauren, Ann Taylor, J-Crew, Express & Talbots. Berikut laporan keuangan pertumbuhan kinerja keuangan perusahaan PT Golden Flower Tbk dapat dilihat dari tabel 1.1.



Hak Cipta :

1. Dilarang mengutip sebagian atau seluruh karya tulis ini tanpa mencantumkan dan menyebutkan sumber :
 - a. Pengutipan hanya untuk kepentingan pendidikan, penelitian , penulisan karya ilmiah, penulisan laporan, penulisan kritik atau tinjauan suatu masalah.
 - b. Pengutipan tidak merugikan kepentingan yang wajar Politeknik Negeri Jakarta
2. Dilarang mengumumikan dan memperbanyak sebagian atau seluruh karya tulis ini dalam bentuk apapun tanpa izin Politeknik Negeri Jakarta



Hak Cipta :

1. Dilarang mengutip sebagian atau seluruh karya tulis ini tanpa mencantumkan dan menyebutkan sumber :
 - a. Pengutipan hanya untuk kepentingan pendidikan, penelitian , penulisan karya ilmiah, penulisan laporan, penulisan kritik atau tinjauan suatu masalah.
 - b. Pengutipan tidak merugikan kepentingan yang wajar Politeknik Negeri Jakarta
2. Dilarang mengumumkan dan memperbanyak sebagian atau seluruh karya tulis ini dalam bentuk apapun tanpa izin Politeknik Negeri Jakarta

Tabel 1.1 Pertumbuhan Kinerja Keuangan PT Golden Flower Tbk Tahun 2016-2020 (Dalam Rp)

Tahun	Pertumbuhan Penjualan	Pertumbuhan Laba Bersih
2016	479.282.420.463	7.572.060.040
2017	437.765.835.418	8.202.635.803
2018	438.456.223.557	8.964.728.686
2019	467.723.294.399	8.991.475.073
2020	196.517.768.308	(6.104.429.450)

Sumber: <https://www.idx.co.id>.

Dari data tabel 1.1 di atas, dapat dilihat bahwa pertumbuhan kinerja keuangan PT Golden Flower Tbk pada tahun 2017 dilihat dari penjualannya sebesar Rp 437.765.835.418 mengalami penurunan 9% dari Rp 479.282.420.463 di tahun 2016. Sedangkan, pada tahun 2018 dilihat dari penjualannya sebesar Rp 438.456.223.557 mengalami kenaikan 0,2% dari Rp 437.765.835.418 di tahun 2017. Selain itu, pada tahun 2019 penjualan mencapai Rp 467.723.294.399 naik 6,7% dari Rp 438.456.223.557 di tahun 2018. Setelah itu, pada tahun 2020 penjualan mencapai Rp 196.517.768.308 turun 57,98% dari Rp 467.723.294.399 di tahun 2019. Sementara itu, pada tahun 2017 laba bersih mengalami kenaikan sebesar Rp 8.202.635.803 naik 8% dari Rp 7.572.060.040 di tahun 2016. Selanjutnya, pada tahun 2018 laba bersih mencapai Rp 8.964.728.686 naik 9% dari Rp 8.202.635.803 di tahun 2017. Pada tahun 2019 laba bersih mengalami kenaikan sebesar Rp 8.991.475.073 naik 0,3% dari Rp 8.964.728.686 di tahun 2018. Selain itu, pada tahun 2020 laba bersih mencapai (Rp 6.104.429.450) turun -167,89% dari Rp 8.991.475.073 di tahun 2019. Berdasarkan data diatas, peneliti ingin menganalisis kinerja keuangan secara keseluruhan karena perusahaan ini dari pertumbuhan laba bersih yang diperoleh dari penjualan masih terlalu jauh dari target yang diinginkan karena perusahaan menginginkan target penjualan sebesar 22% setiap tahunnya (Bisnis.com, 2019). Dengan ini, analisis rasio keuangan dapat menunjukkan perkembangan perusahaan untuk dapat memperbaiki dan meningkatkan kinerja serta efisiensi dalam memperoleh laba.



Hak Cipta :

1. Dilarang mengutip sebagian atau seluruh karya tulis ini tanpa mencantumkan dan menyebutkan sumber :
 - a. Pengutipan hanya untuk kepentingan pendidikan, penelitian , penulisan karya ilmiah, penulisan laporan, penulisan kritik atau tinjauan suatu masalah.
 - b. Pengutipan tidak merugikan kepentingan yang wajar Politeknik Negeri Jakarta
2. Dilarang mengumumikan dan memperbanyak sebagian atau seluruh karya tulis ini dalam bentuk apapun tanpa izin Politeknik Negeri Jakarta

Oleh karena itu, peneliti akan melakukan penelitian yang berjudul “**Analisis Laporan Keuangan Dengan Menggunakan Analisis Rasio Sebagai Penilaian Kinerja Keuangan (Studi Kasus: PT Golden Flower Tbk Periode 2016-2020)**”.

1.2 Rumusan Masalah Penelitian

Sektor tekstil dan garmen merupakan salah satu sektor industri yang memberikan kontribusi besar terhadap pertumbuhan pendapatan ekonomi negara. Sektor tersebut memiliki peranan yang strategis dan prioritas dalam memberikan lapangan kerja yang cukup besar sehingga mendorong peningkatan investasi dalam dan luar negeri. Untuk melihat perkembangan peluang keberhasilan perusahaan sektor tersebut dalam menetapkan strategi yang telah ditetapkan, maka dilakukan penilaian kinerja keuangan. Melalui laporan keuangan dapat dilihat setiap hasil kegiatan dan aktivitas perusahaan serta sarana informasi bagi pihak investor dan pihak berkepentingan lainnya. Dalam memudahkan pihak tersebut memperoleh informasi digunakan analisis laporan keuangan melalui teknik rasio keuangan berupa rasio likuiditas, rasio solvabilitas, dan rasio profitabilitas.

PT Golden Flower Tbk merupakan salah satu perusahaan sektor tekstil dan garmen yang 85% mengekspor hasil produksinya. Dari penjabaran Tabel 1.1, terlihat bahwa laba bersih yang diperoleh dari penjualan masih terlalu jauh dari target yang diinginkan perusahaan. Oleh karena itu, PT Golden Flower Tbk periode 2016-2020 menggunakan analisis laporan keuangan dengan analisis rasio keuangan untuk mengetahui kinerja keuangan perusahaan sehingga dapat dijadikan sebagai pertimbangan dalam pengambilan keputusan yang dapat memperbaiki dan meningkatkan kinerja perusahaan di masa yang akan datang, serta menghasilkan dampak positif pada sektor tekstil dan garmen agar dapat berkembang dan bersaing pada orientasi ekspor di pasar global.

1.3 Pertanyaan Penelitian

Berdasarkan rumusan masalah yang telah diuraikan, pertanyaan dalam penelitian ini, yakni:



Hak Cipta :

1. Dilarang mengutip sebagian atau seluruh karya tulis ini tanpa mencantumkan dan menyebutkan sumber :
 - a. Pengutipan hanya untuk kepentingan pendidikan, penelitian , penulisan karya ilmiah, penulisan laporan, penulisan kritik atau tinjauan suatu masalah.
 - b. Pengutipan tidak merugikan kepentingan yang wajar Politeknik Negeri Jakarta
2. Dilarang mengumumikan dan memperbanyak sebagian atau seluruh karya tulis ini dalam bentuk apapun tanpa izin Politeknik Negeri Jakarta

1. Bagaimana penilaian kinerja keuangan PT Golden Flower Tbk periode 2016-2020 berdasarkan analisis laporan keuangan dengan rasio likuiditas, rasio solvabilitas dan rasio profitabilitas?
2. Bagaimana *trend* dari kinerja keuangan PT Golden Flower Tbk periode 2016-2020?

1.4 Tujuan Penelitian

Berdasarkan pertanyaan penelitian di atas, maka tujuan dari penelitian ini, antara lain:

1. Menganalisis kinerja keuangan PT Golden Flower Tbk periode 2016-2020 berdasarkan analisis laporan keuangan dengan rasio likuiditas, rasio solvabilitas dan rasio profitabilitas.
2. Menganalisis *trend* dari kinerja keuangan PT Golden Flower Tbk periode 2016-2020.

1.5 Manfaat Penelitian

Dengan pemaparan tujuan di atas, maka manfaat yang diperoleh dari penelitian ini, antara lain:

1. Manfaat bagi aspek Teoritis
Penelitian ini memberikan kontribusi untuk meningkatkan penilaian kinerja keuangan perusahaan di bidang perindustrian yakni tekstil dan garmen dengan menggunakan analisis laporan keuangan berdasarkan analisis rasio likuiditas, solvabilitas, profitabilitas dan aktivitas.
2. Manfaat bagi aspek Praktis
Dari penelitian ini, hasil yang diharapkan menjadi bahan masukan bagi manajer sebagai pertimbangan untuk mengambil keputusan berdasarkan analisis laporan keuangan menggunakan analisis rasio-rasio untuk meningkatkan perkembangan keuangan PT Golden Flower Tbk di masa yang akan datang.



Hak Cipta :

1. Dilarang mengutip sebagian atau seluruh karya tulis ini tanpa mencantumkan dan menyebutkan sumber :
 - a. Pengutipan hanya untuk kepentingan pendidikan, penelitian , penulisan karya ilmiah, penulisan laporan, penulisan tinjauan suatu masalah.
 - b. Pengutipan tidak merugikan kepentingan yang wajar Politeknik Negeri Jakarta
2. Dilarang mengumumkan dan memperbanyak sebagian atau seluruh karya tulis ini dalam bentuk apapun tanpa izin Politeknik Negeri Jakarta

1.6 Sistematika Penulisan Skripsi

BAB I PENDAHULUAN

Pada bab ini, berisi tentang latar belakang, rumusan masalah, tujuan penelitian, manfaat penelitian dan sistematika penelitian.

BAB II TINJAUAN PUSTAKA

Dalam bab ini, memuat uraian mengenai landasan teori, penelitian terdahulu dan kerangka pemikiran yang berhubungan dengan topik bahasan peneliti.

BAB III METODE PENELITIAN

Pada bab ini, menjelaskan tentang jenis penelitian, objek penelitian, metode pengambilan sampel, jenis dan sumber data penelitian, metode pengumpulan data dan metode analisis data.

BAB IV HASIL PENELITIAN DAN PEMBAHASAN

Dalam bab ini menjelaskan pengambilan data laporan posisi keuangan dan laporan laba rugi, perhitungan rasio likuiditas dengan *current ratio* dan *quick ratio*, rasio solvabilitas dengan *debt to equity* dan *debt to assets* dan rasio profitabilitas dengan *return on equity* dan *net profit margin*, serta *trend* kinerja keuangan.

BAB V PENUTUP

Pada bab ini, berisi tentang simpulan setelah melakukan hasil penelitian dan pembahasan serta saran yang ingin diberikan kepada peneliti selanjutnya.



Hak Cipta :

1. Dilarang mengutip sebagian atau seluruh karya tulis ini tanpa mencantumkan dan menyebutkan sumber :
 - a. Pengutipan hanya untuk kepentingan pendidikan, penelitian, penulisan karya ilmiah, penulisan laporan, penulisan kritik atau tinjauan suatu masalah.
 - b. Pengutipan tidak merugikan kepentingan yang wajar Politeknik Negeri Jakarta
2. Dilarang mengumumkan dan memperbanyak sebagian atau seluruh karya tulis ini dalam bentuk apapun tanpa izin Politeknik Negeri Jakarta

BAB V PENUTUP

5.1 Simpulan

Berdasar hasil dan pembahasan penelitian yang dilakukan, maka dapat diutarakan kesimpulan sebagai berikut:

1. Penilaian kinerja keuangan PT Golden Flower Tbk periode 2016-2020 dari rasio likuiditas, yaitu *current assets* dengan rata-rata sebesar 219,39% berada di atas rata-rata industri sebesar 200% artinya aset lancar mampu menjamin liabilitas lancar sebanyak 219,39% sehingga kinerja keuangan perusahaan dapat dikatakan dalam keadaan sangat baik, tetapi *quick ratio* dengan rata-rata 116,81% masih berada di bawah rata-rata industri sebesar 150% yang artinya aset sangat lancar dapat menjamin liabilitas lancar sebesar 116,81% sehingga kinerja keuangan perusahaan dalam keadaan kurang baik. Selanjutnya, penilaian kinerja keuangan dari rasio solvabilitas PT Golden Flower Tbk periode 2016-2020 dengan jenis *debt to equity ratio* dengan rata-rata sebesar 246,85% berada di atas rata-rata industri sebesar 80% memberikan kinerja keuangan dalam keadaan kurang baik karena modal perusahaan masih belum sepenuhnya memenuhi total liabilitas tetapi dengan jenis *debt to assets ratio* dengan rata-rata sebesar 77,68% berada di atas rata-rata industri sebesar 35% artinya hampir semua pendanaan perusahaan dibiayai melalui utang sehingga menghasilkan kinerja keuangan yang kurang baik. Sementara itu, penilaian kinerja keuangan PT Golden Flower Tbk periode 2016-2020 dari rasio profitabilitas, yaitu *net profit margin* dengan rata-rata sebesar 3,60% berada di bawah rata-rata industri sebesar 20% mengakibatkan kinerja perusahaan berada dalam keadaan kurang baik karena kontribusi penjualan perusahaan dalam menghasilkan laba bersih masih sangat rendah, tetapi *return on equity* dengan rata-rata sebesar 23,63% berada di bawah rata-rata industri sebesar 40% artinya perusahaan terlihat kurang baik karena belum mampu mengelola modal



Hak Cipta :

1. Dilarang mengutip sebagian atau seluruh karya tulis ini tanpa mencantumkan dan menyebutkan sumber :
 - a. Pengutipan hanya untuk kepentingan pendidikan, penelitian, penulisan karya ilmiah, penulisan laporan, penulisan kritik atau tinjauan suatu masalah.
 - b. Pengutipan tidak merugikan kepentingan yang wajar Politeknik Negeri Jakarta
2. Dilarang mengumumkannya dan memperbanyak sebagian atau seluruh karya tulis ini dalam bentuk apapun tanpa izin Politeknik Negeri Jakarta

secara efektif dari investasi yang telah ditanamkan oleh pemilik modal atau pemegang saham perusahaan.

2. PT Golden Flower Tbk pada tahun 2016-2019 dari kenaikan rasio likuiditas menghasilkan kinerja keuangan sangat baik yang berdampak kepada rasio solvabilitas untuk menutupi total utangnya dengan kinerja keuangan yang cukup baik, namun terhadap rasio profitabilitas menghasilkan kinerja keuangan yang kurang baik karena penjualan yang tinggi belum memberikan laba bersih yang ditargetkan dan bagi para pemegang saham perusahaan keuntungan yang diperoleh masih sedikit dari modal yang sudah ditanamkan. Pada tahun 2020 kinerja keuangan perusahaan berada dalam keadaan kurang baik karena terdampak oleh adanya pandemi *COVID-19* sehingga terjadi penurunan penjualan yang *significant* sehingga berpengaruh terhadap penurunan rasio likuiditas dan rasio profitabilitas, walaupun rasio solvabilitas terpengaruh tetapi perusahaan masih dapat menutupi semua utang dengan total aset yang dimilikinya.

5.2 Saran

Dengan adanya pandemi *COVID-19* pada tahun 2020, dari grafik analisis *trend* rasio likuiditas, rasio solvabilitas dan rasio profitabilitas menunjukkan *trend* penurunan yang cukup rendah. Penurunan yang terjadi berdampak pada penurunan kinerja keuangan PT Golden Flower Tbk karena penjualan yang tinggi melalui penjualan ekspor. Dengan itu, untuk mempertahankan volume penjualan dapat memperluas segmen pasar dalam negeri agar penjualan lokal meningkat sehingga laba bersih yang diperoleh mengalami kenaikan dan menghasilkan kinerja keuangan perusahaan yang lebih baik.

Penelitian ini mempunyai kekurangan, yakni menggunakan satu perusahaan sektor tekstil dan garmen dan menggunakan penilaian kinerja dengan analisis rasio keuangan dan *trend* kinerja keuangan. Sementara itu, diharapkan penelitian selanjutnya dapat menggunakan beberapa perusahaan dengan sektor tekstil dan garmen agar dapat mengetahui perkembangan sektor tekstil dan garmen dengan perbandingan rasio secara menyeluruh.

DAFTAR PUSTAKA

- Acharya, A. S., Prakash, A., Saxena, P., & Nigam, A. (2013). Sampling: why and how of it? *Indian Journal of Medical Specialities*, 4(2).
- Afriyeni, A., & Putri, Y. (2019). *Analisis Laporan Keuangan Berdasarkan Tingkat Profitabilitas Pada Pt. Bank Perkreditan Rakyat Lpn Tarantang Kabupaten Dharmasraya*. 1–12.
- Andriani, P. R., & Rudianto, D. (2019). Pengaruh Tingkat Likuiditas, Profitabilitas Dan Leverage Terhadap Nilai Perusahaan Pada Subsektor Makanan Dan Minuman Yang Tercatat Di Bei (Bei) Periode 2010-2017. *Management, and Industry (JEMI)*, 2(1), 48–60.
- Anufia, T. A. dan B. (2019). *Instrumen Pengumpulan Data*. 20.
- Arsita, Y. (2021). Analisis Rasio Keuangan Untuk Mengukur Kinerja Keuangan Pt Sentul City, Tbk. *Jurnal Manajemen Pendidikan Dan Ilmu ...*, 2(1), 152–167.
- Barus, M., Sudjana, N., & Sulasmiyati, S. (2017). Penggunaan Rasio Keuangan Untuk Mengukur Kinerja Keuangan Perusahaan (Studi pada PT. Astra Otoparts, Tbk dan PT. Goodyer Indonesia, Tbk yang Go Public di Bursa Efek Indonesia). *Jurnal Administrasi Bisnis S1 Universitas Brawijaya*, 44(1), 154–163.
- Bisnis.com. (2019). *Setelah IPO, Golden Flower Incar Penjualan Tumbuh 20 Persen*. 26 Juni.
- Chhibber, D. S. (2020). A Study On Financial Performance Evaluation Of Selected Textile Companies In India: An Emprical Analysis. *Journal of Global Economy*, 3(2).
- Darmawan. (2020). *Dasar-dasar Memahami Rasio & Laporan Keuangan*.
- Dewi, M. (2017). *Analisis Rasio Keuangan untuk Mengukur Kinerja Keuangan*. 1(1), 1–14.
- DR. ENNY RADJAB, M. AB DR ANDI JAM'AN, SE., M. S. (2017).



Hak Cipta :

1. Dilarang mengutip sebagian atau seluruh karya tulis ini tanpa mencantumkan dan menyebutkan sumber :
 - a. Pengutipan hanya untuk kepentingan pendidikan, penelitian, penulisan karya ilmiah, penulisan laporan, penulisan kritik atau tinjauan suatu masalah.
 - b. Pengutipan tidak merugikan kepentingan yang wajar Politeknik Negeri Jakarta
2. Dilarang mengumumkan dan memperbanyak sebagian atau seluruh karya tulis ini dalam bentuk apapun tanpa izin Politeknik Negeri Jakarta



Hak Cipta :

1. Dilarang mengutip sebagian atau seluruh karya tulis ini tanpa mencantumkan dan menyebutkan sumber :
 - a. Pengutipan hanya untuk kepentingan pendidikan, penelitian, penulisan karya ilmiah, penulisan laporan, penulisan kritik atau tinjauan suatu masalah.
 - b. Pengutipan tidak merugikan kepentingan yang wajar Politeknik Negeri Jakarta
2. Dilarang mengemukakan dan memperbanyak sebagian atau seluruh karya tulis ini dalam bentuk apapun tanpa izin Politeknik Negeri Jakarta

Metodologi Penelitian Bisnis (1st ed.). Lembaga Perpustakaan dan Penerbitan Universitas Muhammadiyah Makassar Cetakan.

Dr. Sandu Siyoto, SKM., M.Kes M. Ali Sodik, M. . (2015). *Dasar Metodologi Penelitian* (Ayup (ed.); 1st ed., Issue 2). Literasi Media Publishing.

Dr. Wastam Wahyu Hidayat, SE., M. (2018). *Dasar-Dasar Analisa Laporan Keuangan* (F. Fabri & Tata (eds.); Cetakan Pe). Uwais Inspirasi Indonesia Redaksi:

Dwimulyani, S., & Shirley, S. (2018). Analisis Pengaruh Pertumbuhan Rasio-Rasio Keuangan, Laba Bersih, Dan Ukuran Perusahaan Terhadap Prediksi Pertumbuhan Laba Usaha Pada Perusahaan Manufaktur Yang Terdaftar Di Bej. *Jurnal Informasi, Perpajakan, Akuntansi, Dan Keuangan Publik*, 2(1), 43.

Efendi, F. M., Ngatno, D., Bisnis, D. A., Semarang, U. D., Sudharto, J. P. H., Tembalang, S. H., & Kotak, S. (2016). *Pengaruh Return On Assets (ROA Terhadap Harga Saham dengan Earning Per Share (EPS) sebagai Intervening (Studi Kasus pada Perusahaan Sub Sektor Tekstil dan Garmen yang terdaftar di Bursa Efek Indonesia Periode 2013-2016) perekonomian Indonesia . Hal i. 1–10.*

Effendy, A. A., & Sunarsi, D. (2020). Persepsi Mahasiswa Terhadap Kemampuan Dalam Mendirikan UMKM Dan Efektivitas Promosi Melalui Online Di Kota Tangerang Selatan. *JURNAL ILMIAH MEA (Manajemen, Ekonomi, Dan Akuntansi)*, 4(3), 13.

Erica, D. (2016). Analisa Rasio Laporan Keuangan Untuk Menilai Kinerja Perusahaan PT Semen Indonesia Tbk (Persero). *Moneter, III*(PPPM BSI), 136–142.

Fadilah, N., Ghani, E., & Amaniyah, E. (2017). Pengaruh Quick Ratio, Inventory Turnover Dan Debt to Equity Pada Perusahaan Kabel Yang Terdaftar Di Bursa Efek Indonesia. *Kompetensi*, 11(1), 89–108.

Fajri, G. R. (2018). The Effect of Rentability Ratio, Solvability Ratio, Liquidity



Hak Cipta :

1. Dilarang mengutip sebagian atau seluruh karya tulis ini tanpa mencantumkan dan menyebutkan sumber :
 - a. Pengutipan hanya untuk kepentingan pendidikan, penelitian, penulisan karya ilmiah, penulisan laporan, penulisan kritik atau tinjauan suatu masalah.
 - b. Pengutipan tidak merugikan kepentingan yang wajar Politeknik Negeri Jakarta
2. Dilarang mengumumkan dan memperbanyak sebagian atau seluruh karya tulis ini dalam bentuk apapun tanpa izin Politeknik Negeri Jakarta

Ratio upon the Company's Value (Emperical Study of Mining companies Sub Sector of Metal and Other Mineral Registered in The Indonesia Stock Exchange in 2012 – 2016). *The Accounting Journal of Binaniaga*, 3(1), 39.

Hanafie, H. (2019). *Analisis rasio profitabilitas untuk menilai kinerja keuangan pada industri tekstil dan garmen yang terdaftar di bursa efek indonesia*. 568–582.

Harahap, S. S. (2015). *Analisis Kritis atas Laporan Keuangan* (Edisi Kedu). PT King Grafindo Persada.

Hardani, S.Pd., M. S. (2020). *Metode Penelitian Kualitattif & Kuantitatif* (A. Husnu Abadi, A.Md. (ed.); 1st ed., Vol. 53, Issue 9). CV. Pustaka Ilmu Group Yogyakarta.

Herispon. (2018). *Buku Ajar Manajemen Keuangan (Financial Management) Edisi Revisi Sekolah Tinggi Ilmu Ekonomi Riau Pekanbaru*. November, 0–292.

Hery, S.E., M.Si., CRP., R. (2016). *Analisis Laporan Keuangan* (Adiparmono (ed.)). PT Grasindo.

Hoque, M. A. (2017). *Impact of Financial Leverage on the Company's Financial Performance*. 6, 75–84.

<https://industri.kontan.co.id>. (2020). *Sektor TPT masih tumbuh 15%, ekspor tekstil turun 2,87% tahun lalu*. 07 Februari.

Kamar, K. (2017). Analysis of the Effect of Return on Equity (Roe) and Debt to Equity Ratio (Der) On Stock Price on Cement Industry Listed In Indonesia Stock Exchange (Idx) In the Year of 2011-2015. *IOSR Journal of Business and Management*, 19(05), 66–76.

Kementerian Perindustrian. (2019). *Analisis Perkembangan Industri Edisi I - 2019.pdf*.

Lestari, H. S. (2017). Pengaruh Intellectual Capital Dan Ukuran Perusahaan Terhadap Kinerja Keuangan Perusahaan. *Jurnal Manajemen Bisnis*, XXI(1),



491–509.

Lestari, V. N. S. (2017). *Analisis Rasio Keuangan Untuk Menilai Kinerja Keuangan Pada PT. Indofood Sukses Makmur, Tbk, DI Bursa Efek Surabaya (BES) Periode 1998-2002*. 50–59.

Maith, H. A. (2013). Analisis Laporan Keuangan Dalam Mengukur Kinerja Keuangan Pada Pt. Hanjaya Mandala Sampoerna Tbk. *Jurnal Riset Ekonomi, Manajemen, Bisnis Dan Akuntansi*, 1(3), 619–628.

Marginingsih, R. (2017). Penilaian Kinerja Perusahaan Dengan Menggunakan Analisa Rasio Keuangan Pada Perusahaan Telekomunikasi Di Indonesia. *Cakrawala - Jurnal Humaniora*, 15(1), 15.

Mbona, R. M., & Yusheng, K. (2019). Financial statement analysis: Principal component analysis (PCA) approach case study on China telecoms industry. *Asian Journal of Accounting Research*, 4(2), 233–245.

Minaam BUTT, S. S. (2021). *Impact Of Liquidity On Profitability And Performance. A Case Of Textile Sector Of Pakistan*. 7(1), 122–129.

Mu'arifin, H., & Irawan, P. (2021). *Analisis Kinerja Keuangan Perusahaan Ditinjau Dari Rentabilitas, Likuiditas Dan Solvabilitas*. 3(3), 6.

Muhammad Ahsan Ridhoi. (2021). *Peluang Bangkitnya Industri Tekstil Indonesia karena Pandemi*. 3 Maret.

Muslih. (2019). Pengaruh Perputaran Kas Dan Likuiditas (Current Ratio) Terhadap Profitabilitas (Return on Asset). *Kumpulan Riset Akuntansi*, 11(1), 47–59.

Nariswari, T. N., & Nugraha, N. M. (2020). Profit Growth : Impact of Net Profit Margin, Gross Profit Margin and Total Assessts Turnover. *International Journal of Finance & Banking Studies (2147-4486)*, 9(4), 87–96.

Nimer, M. Al, Omari, R. Al, & Warrad, L. Al. (2015). *The Impact of Liquidity on Jordanian Banks Profitability through Return on Assets*. 7(7), 229–233.

Osadchy, E. A., Akhmetshin, E. M., Amirova, E. F., Bochkareva, T. N.,

Hak Cipta :

1. Dilarang mengutip sebagian atau seluruh karya tulis ini tanpa mencantumkan dan menyebutkan sumber :
 - a. Pengutipan hanya untuk kepentingan pendidikan, penelitian, penulisan karya ilmiah, penulisan laporan, penulisan kritik atau tinjauan suatu masalah.
 - b. Pengutipan tidak merugikan kepentingan yang wajar Politeknik Negeri Jakarta
2. Dilarang mengemukakan dan memperbanyak sebagian atau seluruh karya tulis ini dalam bentuk apapun tanpa izin Politeknik Negeri Jakarta



Hak Cipta :

1. Dilarang mengutip sebagian atau seluruh karya tulis ini tanpa mencantumkan dan menyebutkan sumber :
 - a. Pengutipan hanya untuk kepentingan pendidikan, penelitian, penulisan karya ilmiah, penulisan laporan, penulisan kritik atau tinjauan suatu masalah.
 - b. Pengutipan tidak merugikan kepentingan yang wajar Politeknik Negeri Jakarta
2. Dilarang mengemukakan dan memperbanyak sebagian atau seluruh karya tulis ini dalam bentuk apapun tanpa izin Politeknik Negeri Jakarta

- Gazizyanova, Y. Y., & Yumashev, A. V. (2018). Financial statements of a company as an information base for decision-making in a transforming economy. *European Research Studies Journal*, 21(2), 339–350.
- Pioh, H. T., Tommy, P., & Sepang, J. L. (2018). Pengaruh Debt To Equity Ratio, Earning Per Share Dan Return on Asset Terhadap Nilai Perusahaan Sub Sector Food and Beverages Di Bursa Efek Indonesia. *Jurnal EMBA: Jurnal Riset Ekonomi, Manajemen, Bisnis Dan Akuntansi*, 6(4).
- Priari, E. P., & Wulandari, A. (2019). Ratio Analysis to Measuring Financial Performance of PT. Indosat Tbk. Listed in IDX (Period 2015-2018). *IJIEEB : International Journal of Integrated Education, Engineering and Business*, 2(2), 105–114.
- Rika Maharani, I. A., & Budiasih, I. G. A. N. (2018). Penerapan Balanced Scorecard Sebagai Pengukuran Kinerja Perusahaan (PT. Gde Kadek Brothers Layar Antarnusa-Bounty Cruises). *E-Jurnal Akuntansi*, 25, 635.
- Riyana, D. (2017). Pengukuran Kinerja Perusahaan PT Indofood dengan Menggunakan Balanced Scorecard. *Jurnal Sekuritas (Saham, Ekonomi, Keuangan Dan Investasi)*, 1(22), 42–53.
- Saputro, T. A., & Rawidjo, R. (2020). Pengaruh Penjualan Terhadap Current Ratio, Quick Ratio Dan Cash Ratio Pada Pt. Cahaya Prima Sentosa. *Jurnal Akuntansi*, 8(1), 52–72.
- Sholichah, F., Asfiah, N., Ambarwati, T., Widagdo, B., Ulfa, M., & Jihadi, M. (2021). The Effects of Profitability and Solvability on Stock Prices: Empirical Evidence from Indonesia. *Journal of Asian Finance, Economics and Business*, 8(3), 885–894.
- Sinambela, P. D. L. P. (2016). *Manajemen Sumber Daya Manusia* (S. dan R. Damayanti (ed.); Pertama, Vol. 66). Sinar Grafika Offse.
- Suherman, U. (2021). *Financial Report Analysis in Assessing Business Performance with Ratio Analysis (Case Study at PT Tempo Inti Media Tbk)*.
- Supriadi, I. (2019). *Analysis of the Impact of Profitability Ratio and Solvability*



© Hak Cipta milik Politeknik Negeri Jakarta

Hak Cipta :

1. Dilarang mengutip sebagian atau seluruh karya tulis ini tanpa mencantumkan dan menyebutkan sumber :
 - a. Pengutipan hanya untuk kepentingan pendidikan, penelitian, penulisan karya ilmiah, penulisan laporan, penulisan kritik atau tinjauan suatu masalah.
 - b. Pengutipan tidak merugikan kepentingan yang wajar Politeknik Negeri Jakarta
2. Dilarang mengumumkan dan memperbanyak sebagian atau seluruh karya tulis ini dalam bentuk apapun tanpa izin Politeknik Negeri Jakarta

Ratio of the Food & Beverage Industry Value Listed on Indonesia Stock Exchange 2014-2018. 75–83.

Surachmad. (2017). *Analisis Rasio Keuangan Sebagai Media Menilai Kinerja Perusahaan.* 01(02), 16–24.

Suryani, Y. T., & Retnani, E. D. (2016). Implementasi Balance Scorecard dalam Pengukuran Kinerja Manajemen Rumah Sakit. *Jurnal Ilmu Dan Riset Akuntansi* :, 5, 1–15.

Thuy, N., & Trinh, E. (2020). Human Resource Development: Overview of the Performance Evaluation and Performance Appraisal viewpoints. *Journal La Bisecoman*, 1(5), 15–19.

Toto Prihadi. (2019). *Analisis Laporan Keuangan* (Fajarianto (ed.); pertama). PT Gramedia Pustaka Utama.

Tyrer, S., & Heyman, B. (2016). Sampling in epidemiological research: issues, hazards and pitfalls. *BJPsych Bulletin*, 40(2), 57–60.

**POLITEKNIK
NEGERI
JAKARTA**



© Hak Cipta milik Politeknik Negeri Jakarta









Hak Cipta :

1. Dilarang mengutip sebagian atau seluruh karya tulis ini tanpa mencantumkan dan menyebutkan sumber :
 - a. Pengutipan hanya untuk kepentingan pendidikan, penelitian, penulisan karya ilmiah, penulisan laporan, penulisan kritik atau tinjauan suatu masalah.
 - b. Pengutipan tidak merugikan kepentingan yang wajar Politeknik Negeri Jakarta
2. Dilarang mengumumkan dan memperbanyak sebagian atau seluruh karya tulis ini dalam bentuk apapun tanpa izin Politeknik Negeri Jakarta



LEMBAR BIMBINGAN SKRIPSI

Nama Mahasiswa	:	Vinia Cindy Putri
NIM	:	4417030015
Program Studi	:	D4 Akuntansi Keuangan
Nama Dosen Pembimbing II	:	Nedsal Sixpria, S.E., Ak., M.M., CA

No	Tanggal	Kegiatan	Tanda Tangan Pembimbing
1.	28 Juni 2021	Mengirim proposal skripsi untuk direview sebelum seminar proposal.	
2.	3 Juli 2021	Melakukan seminar proposal dan memperbaiki bab 1, 2 dan 3.	
3.	21 Juli 2021	Mengirim revisi bab 1, 2 dan 3	
4.	27 Juli 2021	Melakukan revisi bab 3	
5.	12 Agustus 2021	Mengirimkan skripsi bab 1-5 yang sudah direvisi	
6.	14 Agustus 2021	Memperbaiki bab 4 dan bab 5	
7.	17 Agustus 2021	Mengirimkan bab 4 dan bab 5 yang sudah direvisi	
8.	19 Agustus 2021	ACC Skripsi bab 1-5	

Menyetujui KPS D4 Akutansi Keuangan

Depok, 03 September 2021



Yusep Friya Purwa Setya, S.E., M.Ak

NIP 196302031990031001



Hak Cipta :

1. Dilarang mengutip sebagian atau seluruh karya tulis ini tanpa mencantumkan dan menyebutkan sumber :
 - a. Pengutipan hanya untuk kepentingan pendidikan, penelitian, penulisan karya ilmiah, penulisan laporan, penulisan kritik atau tinjauan suatu masalah.
 - b. Pengutipan tidak merugikan kepentingan yang wajar Politeknik Negeri Jakarta
2. Dilarang mengumumkan dan memperbanyak sebagian atau seluruh karya tulis ini dalam bentuk apapun tanpa izin Politeknik Negeri Jakarta

LEMBAR BIMBINGAN SKRIPSI

Nama Mahasiswa	:	Vinia Cindy Putri
NIM	:	4417030015
Program Studi	:	D4 Akuntansi Keuangan
Nama Dosen Pembimbing I	:	Utami Puji Lestari, S.E., Ak., M.Ak., Ph.D., CA

No	Tanggal	Kegiatan	Tanda Tangan Pembimbing	
1.	3 Mei 2021	Memperbaiki bab 1.	g	
2.	19 Mei 2021	Mengubah judul skripsi menjadi penilaian kinerja dengan analisis rasio keuangan dari penerapan balanced scorecard.		g
3.	7 Juni 2021	Memperbaiki bab 1 dengan judul skripsi yang terbaru.	g	
4.	21 Juni 2021	Memperbaiki subab 2.1 - 2.3.		g
5.	3 Juli 2021	Melakukan seminar proposal dan merevisi bab 1-3.	g	
6.	27 Juli 2021	Memperbaiki bab 1-3.		g
7.	2 Agustus 2021	Memperbaiki bab 1-3.	g	
8.	4 Agustus 2021	Merevisi bab 4 dan bab 5.		g
9.	10 Agustus 2021	Merevisi bab 4 dan bab 5.	g	
10.	12 Agustus 2021	ACC bab 1-5.		g

Menyetujui KPS D4 Akutansi Keuangan

Depok, 03 September 2021



Yusep Friya Purwa Setya, S.E., M.Ak

NIP 196302031990031001

Politeknik Negeri Jakarta



© Hak Cipta milik Politeknik Negeri Jakarta

Hak Cipta :

1. Dilarang mengutip sebagian atau seluruh karya tulis ini tanpa mencantumkan dan menyebutkan sumber :
 - a. Pengutipan hanya untuk kepentingan pendidikan, penelitian, penulisan karya ilmiah, penulisan laporan, penulisan kritik atau tinjauan suatu masalah.
 - b. Pengutipan tidak merugikan kepentingan yang wajar Politeknik Negeri Jakarta
2. Dilarang mengumumkkan dan memperbanyak sebagian atau seluruh karya tulis ini dalam bentuk apapun tanpa izin Politeknik Negeri Jakarta