



© Hak Cipta milik Politeknik Negeri Jakarta

Hak Cipta :

1. Dilarang mengutip sebagian atau seluruh karya tulis ini tanpa mencantumkan dan menyebutkan sumber :
 - a. Pengutipan hanya untuk kepentingan pendidikan, penelitian, penulisan karya ilmiah, penulisan laporan, penulisan kritik atau tinjauan suatu masalah.
 - b. Pengutipan tidak merugikan kepentingan yang wajar Politeknik Negeri Jakarta
2. Dilarang mengumumkan dan memperbanyak sebagian atau seluruh karya tulis ini dalam bentuk apapun tanpa izin Politeknik Negeri Jakarta

SKRIPSI TERAPAN



Analisis Pengaruh Good Corporate Governance, Enterprise Risk Management, dan Corporate Social Responsibility Terhadap Nilai Perusahaan Pada Perusahaan Industri Barang Konsumsi yang Terdaftar di Bursa Efek Indonesia Periode 2018 – 2022

**POLITEKNIK
NEGERI
JAKARTA**
Disusun oleh:
Zefanya Diva Wijayanti
(1904441015)

**PROGRAM STUDI MANAJEMEN KEUANGAN
PROGRAM PENDIDIKAN SARJANA TERAPAN
JURUSAN AKUNTANSI
POLITEKNIK NEGERI JAKARTA
TAHUN 2023**



© Hak Cipta milik Politeknik Negeri Jakarta

Hak Cipta :

1. Dilarang mengutip sebagian atau seluruh karya tulis ini tanpa mencantumkan dan menyebutkan sumber :
 - a. Pengutipan hanya untuk kepentingan pendidikan, penelitian , penulisan karya ilmiah, penulisan laporan, penulisan kritik atau tinjauan suatu masalah.
 - b. Pengutipan tidak merugikan kepentingan yang wajar Politeknik Negeri Jakarta
2. Dilarang mengumumkan dan memperbanyak sebagian atau seluruh karya tulis ini dalam bentuk apapun tanpa izin Politeknik Negeri Jakarta

SKRIPSI TERAPAN



Analisis Pengaruh *Good Corporate Governance, Enterprise Risk Management, dan Corporate Social Responsibility* Terhadap Nilai Perusahaan Pada Perusahaan Industri Barang Konsumsi yang Terdaftar di Bursa Efek Indonesia Periode 2018 – 2022

Diajukan sebagai salah satu syarat untuk memperoleh gelar Sarjana Terapan
program studi Manajemen Keuangan

Disusun oleh:

Zefanya Diva Wijayanti

(1904441015)

**PROGRAM STUDI MANAJEMEN KEUANGAN
PROGRAM PENDIDIKAN SARJANA TERAPAN
JURUSAN AKUNTANSI
POLITEKNIK NEGERI JAKARTA
TAHUN 2023**



© Hak Cipta milik Politeknik Negeri Jakarta

LEMBAR PERNYATAAN ORISINALITAS

Saya menyatakan bahwa yang tertulis di dalam Laporan Skripsi ini adalah hasil karya saya sendiri bukan jiplakan karya orang lain baik sebagian atau seluruhnya. Pendapat, gagasan, atau temuan orang lain yang terdapat di dalam Proposal Skripsi ini telah saya kutip dan saya rujuk sesuai dengan etika ilmiah.

Nama : Zefanya Diva Wijayanti

NIM : 1904441015

Tanda tangan :

Tanggal : 6 Juli 2023



POLITEKNIK
NEGERI
JAKARTA

Hak Cipta :

1. Dilarang mengutip sebagian atau seluruh karya tulis ini tanpa mencantumkan dan menyebutkan sumber :
 - a. Pengutipan hanya untuk kepentingan pendidikan, penelitian, penulisan karya ilmiah, penulisan laporan, penulisan kritik atau tinjauan suatu masalah.
 - b. Pengutipan tidak merugikan kepentingan yang wajar Politeknik Negeri Jakarta
2. Dilarang mengemukakan dan memperbanyak sebagian atau seluruh karya tulis ini dalam bentuk apapun tanpa izin Politeknik Negeri Jakarta





LEMBAR PENGESAHAN

Laporan skripsi ini diajukan oleh:

Nama : Zefanya Diva Wijayanti
NIM : 1904441015
Program Studi : Manajemen Keuangan
Judul : Analisis Pengaruh *Good Corporate Governance*,
Enterprise Risk Management, dan Corporate Social Responsibility Terhadap Nilai
Perusahaan Pada Perusahaan Industri Barang Konsumsi yang Terdaftar di Bursa
Efek Indonesia Periode 2018 – 2022

Telah berhasil dipertahankan di hadapan Dewan Penguji dan diterima sebagai bagian persyaratan yang diperlukan untuk memperoleh gelar Sarjana Terapan pada Program Studi Manajemen Keuangan Jurusan Akuntansi Politeknik Negeri Jakarta.

DEWAN PENGUJI

Ketua Penguji : Lini Ingriyani, S.T.,M.M. ()
Anggota Penguji : Indianik Aminah, S.E.,M.M. ()

DISAHKAN OLEH KETUA JURUSAN AKUNTANSI

Ditetapkan di : Depok
Tanggal : 17 Juli 2023

Ketua Jurusan Akuntansi



Dr. Sabar Warsini, S.E., M.M

NIP. 196404151990032002

Hak Cipta :

1. Dilarang mengutip sebagian atau seluruh karya tulis ini tanpa mencantumkan dan menyebutkan sumber :
 - a. Pengutipan hanya untuk kepentingan pendidikan, penelitian , penulisan karya ilmiah, penulisan laporan, penulisan kritik atau tinjauan suatu masalah.
 - b. Pengutipan tidak merugikan kepentingan yang wajar Politeknik Negeri Jakarta
2. Dilarang mengumumkkan dan memperbanyak sebagian atau seluruh karya tulis ini dalam bentuk apapun tanpa izin Politeknik Negeri Jakarta



© Hak Cipta milik Politeknik Negeri Jakarta

LEMBAR PERSETUJUAN SKRIPSI

Nama Penyusun : Zefanya Diva Wijayanti
Nomor Induk Mahasiswa : 1904441015
Jurusan / Program Studi : Akuntansi / Manajemen Keuangan
Judul : Analisis Pengaruh *Good Corporate Governance*,
Enterprise Risk Management, dan *Corporate Social Responsibility* Terhadap Nilai
Perusahaan Pada Perusahaan Industri Barang Konsumsi yang Terdaftar di Bursa
Efek Indonesia Periode 2018 – 2022

Disetujui Oleh:

Pembimbing

Indianik Aminah, S.E., M.M

NIP. 196312051994032001

POLITEKNIK
NEGERI
JAKARTA

Diketahui Oleh:

Tanggal 10 Juli 2023

Ketua Program Studi

Lini Ingriyani, S.T., M.M.

NIP. 1452022030119931020

Hak Cipta :

1. Dilarang mengutip sebagian atau seluruh karya tulis ini tanpa mencantumkan dan menyebutkan sumber :
 - a. Pengutipan hanya untuk kepentingan pendidikan, penelitian, penulisan karya ilmiah, penulisan laporan, penulisan kritik atau tinjauan suatu masalah.
 - b. Pengutipan tidak merugikan kepentingan yang wajar Politeknik Negeri Jakarta
2. Dilarang mengunumkan dan memperbanyak sebagian atau seluruh karya tulis ini dalam bentuk apapun tanpa izin Politeknik Negeri Jakarta



KATA PENGANTAR

Puji dan Syukur penulis panjatkan kepada Tuhan Yesus Kristus atas segala Anugerah, Kasih setia, dan BerkatNya sehingga penulis mampu menyelesaikan skripsi dengan baik dan tepat pada waktunya. Penulis mengucapkan syukur atas terselesaikannya skripsi yang berjudul “Analisis Pengaruh *Good Corporate Governance, Enterprise Risk Management*, dan Corporate Social Responsibility Terhadap Nilai Perusahaan Pada Perusahaan Industri Barang Konsumsi yang terdaftar di Bursa Efek Indonesia Periode 2018 – 2022”.

Adapun tujuan penyusunan skripsi terapan ini dilakukan adalah sebagai salah satu syarat untuk memperoleh gelar Sarjana Terapan pada Program Studi Sarjana Terapan Manajemen Keuangan Politeknik Negeri Jakarta. Ucapan terima kasih juga disampaikan kepada semua pihak yang telah mendukung dan membantu penulis dalam menyelesaikan skripsi terapan ini baik secara langsung maupun tidak langsung, diantaranya:

1. Bapak Dr. sc. H., Zainal Nur Arifin, Dipl-ing. HTL., M.T. selaku Direktur Politeknik Negeri Jakarta
2. Ibu Dr. Sabar Warsini, S.E., M.M., selaku Ketua Jurusan Akuntansi Politeknik Negeri Jakarta
3. Ibu Lini Ingriyani, S.T., M.M. selaku Ketua Program Studi D4 Manajemen Keuangan
4. Ibu Indianik Aminah S.E.,M.M. selaku dosen pembimbing yang telah memberikan saran, ilmu serta masukan yang baik kepada penulis.
5. Seluruh dosen pengajar dan civitas akademis Jurusan Akuntansi Politeknik Negeri Jakarta yang telah mendidik penulis hingga akhir perkuliahan dalam menuntut ilmu di Politeknik Negeri Jakarta.
6. Orang tua penulis yang selalu memberikan pengertian, semangat, motivasi serta doa untuk penulis.
7. Teman-teman Toy Story yaitu Sherin, Veta, Icha, Sabrina, dan Maghfira yang selalu ada bersama penulis sejak menjadi mahasiswa baru hingga

Hak Cipta :

1. Dilarang mengutip sebagian atau seluruh karya tulis ini tanpa mencantumkan dan menyebutkan sumber :
 - a. Pengutipan hanya untuk kepentingan pendidikan, penelitian, penulisan karya ilmiah, penulisan laporan, penulisan kritik atau tinjauan suatu masalah.
 - b. Pengutipan tidak merugikan kepentingan yang wajar Politeknik Negeri Jakarta
2. Dilarang mengumumkan dan memperbanyak sebagian atau seluruh karya tulis ini dalam bentuk apapun tanpa izin Politeknik Negeri Jakarta



© Hak Cipta milik Politeknik Negeri Jakarta

Hak Cipta :

1. Dilarang mengutip sebagian atau seluruh karya tulis ini tanpa mencantumkan dan menyebutkan sumber :
 - a. Pengutipan hanya untuk kepentingan pendidikan, penelitian , penulisan karya ilmiah, penulisan laporan, penulisan kritik atau tinjauan suatu masalah.
 - b. Pengutipan tidak merugikan kepentingan yang wajar Politeknik Negeri Jakarta
2. Dilarang mengummumkan dan memperbanyak sebagian atau seluruh karya tulis ini dalam bentuk apapun tanpa izin Politeknik Negeri Jakarta

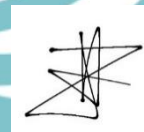
akhir kuliah, serta selalu mendukung dan membantu penulis sehingga penulis mampu menyelesaikan masa perkuliahan tepat pada waktunya.

8. Teman-teman IISMAVO, Hanifa, Alyssa, Gaby, Wulan, Elita, Athira, dan Fajar yang sudah menjadi penyemangat penulis.

Dalam penyusunan skripsi terapan ini, penulis menyadari sepenuhnya bahwa karya tulis ini masih jauh dari kesempurnaan karena pengalaman dan pengetahuan yang masih terbatas. Oleh karena itu, kritik dan saran dari semua pihak akan sangat diharapkan demi terciptanya skripsi yang lebih baik lagi untuk masa mendatang.

Jakarta, 6 Juli 2023

Penulis



Zefanya Diva Wijayanti

**POLITEKNIK
NEGERI
JAKARTA**



© Hak Cipta milik Politeknik Negeri Jakarta

PERNYATAAN PERSETUJUAN PUBLIKASI KARYA ILMIAH UNTUK KEPENTINGAN AKADEMIS

Sebagai civitas akademis Politeknik Negeri Jakarta, saya yang bertanda tangan di bawah ini:

Nama : Zefanya Diva Wijayanti
NIM : 1904441015
Program Studi : Manajemen Keuangan
Jurusan : Akuntansi
Jenis Karya : Skripsi Terapan

Demi pengembangan ilmu pengetahuan, menyetujui untuk memberikan kepada Politeknik Negeri Jakarta Hak Bebas Royalti Noneksklusif (*Non-Exclusive Royalty-Free Right*) atas karya ilmiah saya yang berjudul:

“Analisis Pengaruh *Good Corporate Governance, Enterprise Risk Management*, dan *Corporate Social Responsibility* Terhadap Nilai Perusahaan Pada Perusahaan Industri Barang Konsumsi yang Terdaftar di Bursa Efek Indonesia Periode 2018 – 2022”

Dengan hak bebas royalti noneksklusif ini Politeknik Negeri Jakarta berhak menyimpan, mengalihmedia atau mengformatkan, mengelola dalam bentuk pangkalan data (*database*), merawat, dan mempublikasikan skripsi saya selama tetap mencantumkan nama saya sebagai penulis/pencipta dan sebagai pemilik Hak Cipta.

Demikian pernyataan ini saya buat dengan sebenarnya.

Dibuat di : Depok

Pada Tanggal : 6 Juli 2023

Yang menyatakan

Zefanya Diva Wijayanti

Hak Cipta :

1. Dilarang mengutip sebagian atau seluruh karya tulis ini tanpa mencantumkan dan menyebutkan sumber :
 - a. Pengutipan hanya untuk kepentingan pendidikan, penelitian, penulisan karya ilmiah, penulisan laporan, penulisan kritik atau tinjauan suatu masalah.
 - b. Pengutipan tidak merugikan kepentingan yang wajar Politeknik Negeri Jakarta
2. Dilarang mengumumkannya dan memperbanyak sebagian atau seluruh karya tulis ini dalam bentuk apapun tanpa izin Politeknik Negeri Jakarta



Hak Cipta :

1. Dilarang mengutip sebagian atau seluruh karya tulis ini tanpa mencantumkan dan menyebutkan sumber :
 - a. Pengutipan hanya untuk kepentingan pendidikan, penelitian, penulisan karya ilmiah, penulisan laporan, penulisan kritik atau tinjauan suatu masalah.
 - b. Pengutipan tidak merugikan kepentingan yang wajar Politeknik Negeri Jakarta
2. Dilarang mengumumkan dan memperbanyak sebagian atau seluruh karya tulis ini dalam bentuk apapun tanpa izin Politeknik Negeri Jakarta

Analisis Pengaruh *Good Corporate Governance*, *Enterprise Risk Management*, dan *Corporate Social Responsibility* Terhadap Nilai Perusahaan Pada Perusahaan Industri Barang Konsumsi yang Terdaftar di Bursa Efek Indonesia Periode 2018 – 2022

Zefanya Diva Wijayanti

Program Studi Manajemen Keuangan

ABSTRAK

Nilai Perusahaan merupakan instrumen penting yang digunakan untuk mengevaluasi kinerja, menarik investor, mengukur efektivitas keputusan manajemen, dan mendapatkan pembiayaan. Nilai perusahaan yang tinggi mencerminkan keberhasilan dan potensi pertumbuhan perusahaan di masa depan. Pengukuran Nilai Perusahaan salah satunya dapat dilakukan dengan melihat rasio nilai pasar perusahaan melalui Tobin's Q. Tujuan dilakukannya penelitian ini yaitu untuk memperoleh bukti empiris mengenai pengaruh *Good Corporate Governance* (GCG), *Enterprise Risk Management* (ERM), dan *Corporate Social Responsibility* (CSR) terhadap nilai perusahaan pada perusahaan industri barang konsumsi yang diukur menggunakan Tobin's Q. Penelitian ini menggunakan data sekunder, populasi yang digunakan adalah perusahaan industri barang konsumsi yang terdaftar di Bursa Efek Indonesia tahun 2018 - 2022. Pemilihan sampel menggunakan metode purposive sampling dan diperoleh 35 data pengamatan. Metode Analisis yang digunakan dalam penelitian ini menggunakan analisis regresi linear berganda yang diolah menggunakan SPSS versi 25. Hasil dari penelitian ini menunjukkan bahwa *Good Corporate Governance* yang diukur melalui dewan komisaris independem berpengaruh positif signifikan terhadap Nilai Perusahaan, sementara *Enterprise Risk Management* dan *Corporate Social Responsibility* tidak berpengaruh pada Nilai Perusahaan yang diukur oleh rasio Tobin's Q.

Kata kunci: GCG, ERM, CSR, Nilai Perusahaan, Tobin's Q.



Hak Cipta :

1. Dilarang mengutip sebagian atau seluruh karya tulis ini tanpa mencantumkan dan menyebutkan sumber :
 - a. Pengutipan hanya untuk kepentingan pendidikan, penelitian, penulisan karya ilmiah, penulisan laporan, penulisan kritik atau tinjauan suatu masalah.
 - b. Pengutipan tidak merugikan kepentingan yang wajar Politeknik Negeri Jakarta
2. Dilarang mengumumkan dan memperbanyak sebagian atau seluruh karya tulis ini dalam bentuk apapun tanpa izin Politeknik Negeri Jakarta

Analysis of the Effect of Good Corporate Governance, Enterprise Risk Management, and Corporate Social Responsibility on Company Value in Consumer Goods Industry Companies Listed on the Indonesia Stock Exchange for the Period 2018 – 2022

Zefanya Diva Wijayanti

Financial Management Study Program

ABSTRACT

Firm Value is an important instrument used to evaluate performance, attract investors, measure the effectiveness of management decisions, and obtain financing. A high company value reflects the success and growth potential of the company in the future. One of the Company Value measurements can be done by looking at the company's market value ratio through Tobin's Q. The purpose of this study is to obtain empirical evidence regarding the effect of Good Corporate Governance (GCG), Enterprise Risk Management (ERM), and Corporate Social Responsibility (CSR) on firm value in consumer goods industry companies as measured using Tobin's Q. This study uses secondary data, the population used is consumer goods industry companies listed on the Indonesia Stock Exchange in 2018 - 2022. Sample selection using purposive sampling method and obtained 35 observation data. The analysis method used in this study uses multiple linear regression analysis which is processed using SPSS version 25. The results of this study indicate that Good Corporate Governance as measured by the independent board of commissioners has a significant positive effect on Firm Value, while Enterprise Risk Management and Corporate Social Responsibility have no effect on Firm Value as measured by the Tobin's Q ratio.

Keywords: *GCG, ERM, CSR, Independent Board of Commissioners, Firm Value, Tobin's Q.*



DAFTAR ISI

LEMBAR PERNYATAAN ORISINALITAS.....	i
LEMBAR PENGESAHAN.....	ii
LEMBAR PERSETUJUAN SKRIPSI.....	iii
KATA PENGANTAR.....	iv
PERNYATAAN PERSETUJUAN PUBLIKASI KARYA ILMIAH UNTUK KEPENTINGAN AKADEMIS.....	vi
ABSTRAK.....	vii
DAFTAR ISI.....	ix
DAFTAR GAMBAR.....	xi
DAFTAR TABEL.....	xii
BAB I.....	1
PENDAHULUAN.....	1
1.1 Latar Belakang Penelitian.....	1
1.2 Rumusan Masalah Penelitian.....	7
1.4 Tujuan Penelitian.....	8
1.5 Manfaat Penelitian.....	8
BAB II.....	11
TINJAUAN PUSTAKA.....	11
2.1 Landasan Teori.....	11
2.2 Penelitian Terdahulu.....	24
2.3 Kerangka Penelitian.....	24
2.4 Pengembangan Hipotesis Penelitian.....	27
BAB III.....	31
METODE PENELITIAN.....	31
3.1 Jenis Penelitian.....	31
3.2 Objek Penelitian.....	31
3.3 Metode Pengambilan Sampel.....	31
3.4 Jenis dan Sumber Data Penelitian.....	32
3.5 Jenis dan Sumber Data Penelitian.....	33
3.6 Definisi Operasional Variabel.....	33

Hak Cipta :

1. Dilarang mengutip sebagian atau seluruh karya tulis ini tanpa mencantumkan dan menyebutkan sumber :
 - a. Pengutipan hanya untuk kepentingan pendidikan, penelitian , penulisan karya ilmiah, penulisan laporan, penulisan kritik atau tinjauan suatu masalah.
 - b. Pengutipan tidak merugikan kepentingan yang wajar Politeknik Negeri Jakarta
2. Dilarang mengemukakan dan memperbanyak sebagian atau seluruh karya tulis ini dalam bentuk apapun tanpa izin Politeknik Negeri Jakarta



© Hak Cipta milik Politeknik Negeri Jakarta

Hak Cipta :

1. Dilarang mengutip sebagian atau seluruh karya tulis ini tanpa mencantumkan dan menyebutkan sumber :
 - a. Pengutipan hanya untuk kepentingan pendidikan, penelitian , penulisan karya ilmiah, penulisan laporan, penulisan kritik atau tinjauan suatu masalah.
 - b. Pengutipan tidak merugikan kepentingan yang wajar Politeknik Negeri Jakarta
2. Dilarang mengumumkan dan memperbanyak sebagian atau seluruh karya tulis ini dalam bentuk apapun tanpa izin Politeknik Negeri Jakarta

3.7	Metode Analisis Data	34
BAB IV		40
HASIL PENELITIAN DAN PEMBAHASAN		40
4.1	Hasil Penelitian	40
4.2	Pembahasan	49
BAB V		56
PENUTUP		56
5.1	Kesimpulan	56
5.2	Saran	57
DAFTAR PUSTAKA		59





DAFTAR GAMBAR

Gambar 1. 1 Grafik Pertumbuhan Industri Barang Konsumsi di Indonesia Error!
 Gambar 1. 2 Perbandingan Pertumbuhan Antar Industri2
 Gambar 2. 1 Kerangka Pemikiran Penelitian27



Hak Cipta :

1. Dilarang mengutip sebagian atau seluruh karya tulis ini tanpa mencantumkan dan menyebutkan sumber :
 - a. Pengutipan hanya untuk kepentingan pendidikan, penelitian , penulisan karya ilmiah, penulisan laporan, penulisan kritik atau tinjauan suatu masalah.
 - b. Pengutipan tidak merugikan kepentingan yang wajar Politeknik Negeri Jakarta
2. Dilarang mengumumkan dan memperbanyak sebagian atau seluruh karya tulis ini dalam bentuk apapun tanpa izin Politeknik Negeri Jakarta



DAFTAR TABEL

Tabel 2. 1 Penelitian Terdahulu.....	25
Tabel 3. 1 Hasil Kriteria Pengambilan Sampel.....	32
Tabel 3. 2 Daftar Sampel Perusahaan	32
Tabel 3. 3 Variabel Operasional	34
Tabel 4. 1 Analisis Statistik Dekskriptif	40
Tabel 4. 2 Uji Normalitas	41
Tabel 4. 3 Uji Heteroskedastisitas.....	42
Tabel 4. 4 Uji Multikolinearitas.....	43
Tabel 4. 5 Uji Autokorelasi	44
Tabel 4. 6 Analisis Linear Berganda	45
Tabel 4. 7 Uji T.....	47
Tabel 4. 8 Uji F.....	48
Tabel 4. 9 Koefisien Determinasi.....	48

Hak Cipta :

1. Dilarang mengutip sebagian atau seluruh karya tulis ini tanpa mencantumkan dan menyebutkan sumber :
 - a. Pengutipan hanya untuk kepentingan pendidikan, penelitian , penulisan karya ilmiah, penulisan laporan, penulisan kritik atau tinjauan suatu masalah.
 - b. Pengutipan tidak merugikan kepentingan yang wajar Politeknik Negeri Jakarta
2. Dilarang mengumumkan dan memperbanyak sebagian atau seluruh karya tulis ini dalam bentuk apapun tanpa izin Politeknik Negeri Jakarta





- Hak Cipta :
1. Dilarang mengutip sebagian atau seluruh karya tulis ini tanpa mencantumkan dan menyebutkan sumber :
 - a. Pengutipan hanya untuk kepentingan pendidikan, penelitian, penulisan karya ilmiah, penulisan laporan, penulisan kritik atau tinjauan suatu masalah.
 - b. Pengutipan tidak merugikan kepentingan yang wajar Politeknik Negeri Jakarta
 2. Dilarang mengumumkan dan memperbanyak sebagian atau seluruh karya tulis ini dalam bentuk apapun tanpa izin Politeknik Negeri Jakarta

BAB I

PENDAHULUAN

1 Latar Belakang Penelitian

Perekonomian Indonesia memiliki keterkaitan yang erat dengan industri barang konsumsi, karena sektor ini merupakan salah satu sektor penting dalam ekonomi Indonesia. Industri barang konsumsi di Indonesia termasuk berbagai jenis produk yang dikonsumsi secara luas oleh masyarakat, seperti makanan dan minuman, pakaian, barang-barang elektronik, perabotan rumah tangga, produk perawatan pribadi, dan lain-lain.

Industri barang konsumsi merupakan salah satu sektor utama yang berkontribusi pada Produk Domestik Bruto (PDB) Indonesia. Badan Pusat Statistik (BPS) mencatat, produk domestik bruto (PDB) atas dasar harga konstan (ADHK) industri konsumsi sebesar Rp 813,06 triliun pada tahun 2022. Nilai itu naik 4,90% dibandingkan pada tahun sebelumnya yang sebesar Rp775,10 triliun.



Gambar 1. 1 Grafik Pertumbuhan Industri Barang Konsumsi di Indonesia

Sumber: Badan Pusat Statistik

Pertumbuhan kinerja industry sektor konsumsi mengalami fluktuasi setiap tahunnya. Pertumbuhan tertinggi terjadi pada 2012 sebesar 10,33%. Adapun pertumbuhan industri sektor konsumsi paling lambat dan rendah terjadi pada 2020 yaitu sebesar 1.58%. Hal ini dikarenakan seiring terjadinya pandemi Covid-19 di

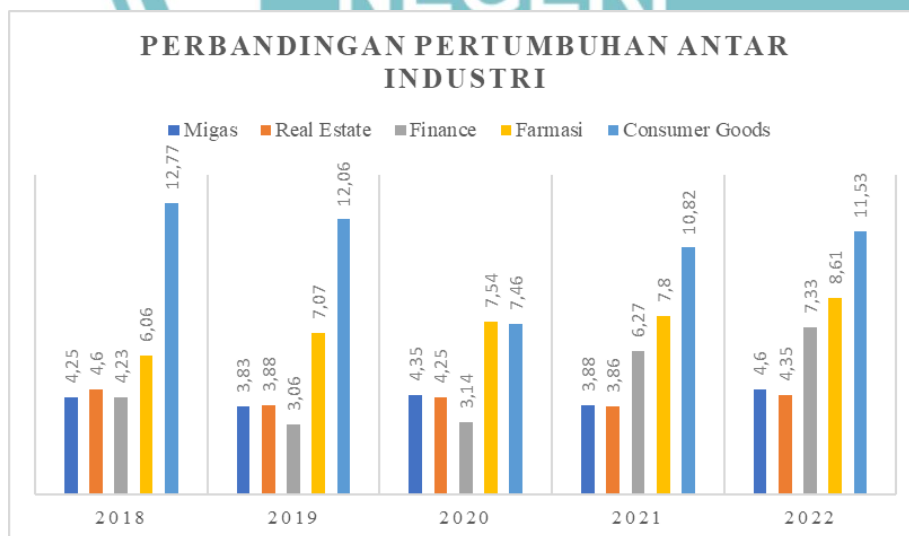
Hak Cipta :

1. Dilarang mengutip sebagian atau seluruh karya tulis ini tanpa mencantumkan dan menyebutkan sumber :
 - a. Pengutipan hanya untuk kepentingan pendidikan, penelitian, penulisan karya ilmiah, penulisan laporan, penulisan kritik atau tinjauan suatu masalah.
 - b. Pengutipan tidak merugikan kepentingan yang wajar Politeknik Negeri Jakarta
2. Dilarang mengumumkan dan memperbanyak sebagian atau seluruh karya tulis ini dalam bentuk apapun tanpa izin Politeknik Negeri Jakarta

Indonesia. Menurut Kementerian Perindustrian (Kemenperin), pertumbuhan industri ini didorong oleh meningkatnya produksi komoditas food and beverage. Faktor lainnya dikarenakan adanya peningkatan ekspor CPO (Crude Palm Oil) yang mengakibatkan tingginya permintaan global sepanjang tahun lalu.

Dari kinerja penjualan untuk periode 2018 – 2022, pertumbuhan industri barang konsumsi masih terbilang minim dan masih terdapat fluktuasi, terkadang penjualan tumbuh, sementara di lain waktu penjualan menurun. Fluktuasi ini terus berlanjut hingga tahun 2022. Dilansir dari indopremier.com, PT Industri Jamu dan Farmasi Sido Muncul Tbk (SIDO) mencatat penurunan kinerja sepanjang tahun 2022. Penjualan dan laba bersih SIDO kompak merosot masing-masing turun 1,98% dan 12,69% secara tahunan di sepanjang tahun 2022. Begitupun dengan PT Unilever Tbk, Laba PT Unilever Indonesia Tbk (UNVR) turun 30,47% menjadi Rp 1,40 triliun dan disusul juga dengan penjualan yang menurun.

Berdasarkan data dari Badan Pusat Statistik, secara perbandingan antar industry, industry barang konsumsi menjadi industry dengan pertumbuhan tertinggi selama tahun 2018-2022 dibandingkan dengan industry lain. Adapun perbandingan antara perusahaan sektor industri barang konsumsi dan beberapa perusahaan sektor lainnya yang terdaftar di Bursa Efek Indonesia adalah sebagai berikut :



Gambar 1. 2 Perbandingan Pertumbuhan Antar Industri

Sumber: Badan Pusat Statistik

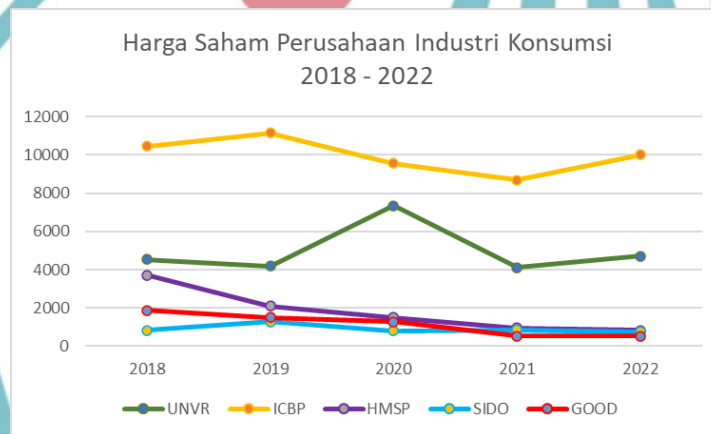


Hak Cipta :

1. Dilarang mengutip sebagian atau seluruh karya tulis ini tanpa mencantumkan dan menyebutkan sumber :
 - a. Pengutipan hanya untuk kepentingan pendidikan, penelitian, penulisan karya ilmiah, penulisan laporan, penulisan kritik atau tinjauan suatu masalah.
 - b. Pengutipan tidak merugikan kepentingan yang wajar Politeknik Negeri Jakarta
2. Dilarang mengumumkan dan memperbanyak sebagian atau seluruh karya tulis ini dalam bentuk apapun tanpa izin Politeknik Negeri Jakarta

Di tengah pertumbuhan jumlah industri sekarang ini membuat persaingan bisnis di Indonesia semakin ketat terutama pada perusahaan industri barang konsumsi. Dari kinerja terhadap perekonomian negara, penjualan, dan secara pertumbuhan dengan industry lain, kinerja harga saham juga merupakan faktor penting bagi setiap perusahaan.

Hal itu dikarenakan harga saham perusahaan saat ini adalah cerminan dari nilai perusahaan. Ketika nilai perusahaan meningkat dengan harga saham yang tinggi, investor akan mendapatkan keuntungan yang lebih baik lagi. Namun, sampai pada tahun 2022, nilai saham beberapa perusahaan di industri barang telah mengalami serangkaian perubahan dramatis selama lima tahun terakhir.



Gambar 1. 3 Harga Saham Perusahaan Industri Konsumsi 2018 - 2022

Sumber : data diolah, 2023

Naik turunya indeks nilai perusahaan menjadi aspek yang sangat penting dalam menjaga kondisi suatu perusahaan. Menurut Norlita dan Yeni (2019), Nilai perusahaan merupakan persepsi investor terhadap perusahaan yang dikaitkan dengan harga saham. Harga saham yang tinggi mengindikasikan nilai perusahaan yang tinggi. Semakin tinggi nilai perusahaan maka kemakmuran suatu perusahaan akan semakin meningkat. Peningkatan ini dapat meningkatkan minat para pelaku pasar modal khususnya calon investor untuk menanamkan modalnya pada perusahaan tersebut.



Hak Cipta :

1. Dilarang mengutip sebagian atau seluruh karya tulis ini tanpa mencantumkan dan menyebutkan sumber :
 - a. Pengutipan hanya untuk kepentingan pendidikan, penelitian, penulisan karya ilmiah, penulisan laporan, penulisan kritik atau tinjauan suatu masalah.
 - b. Pengutipan tidak merugikan kepentingan yang wajar Politeknik Negeri Jakarta
2. Dilarang mengumumkan dan memperbanyak sebagian atau seluruh karya tulis ini dalam bentuk apapun tanpa izin Politeknik Negeri Jakarta

Untuk menilai baik buruknya suatu perusahaan juga dapat dipengaruhi oleh beberapa faktor, seperti faktor internal maupun faktor eksternal. Dalam penelitian ini peneliti mengambil faktor pengungkapan *Good Corporate Governance, Enterprise Risk Management, dan Corporate Social Responsibility*.

Good Corporate Governance atau Tata kelola perusahaan merupakan salah satu hal yang penting diperhatikan dalam perusahaan. Pengimplementasian *Good Corporate Governance* (GCG) dapat memastikan bahwa kepentingan pemegang saham terwakili dan manajemen akan memenuhi semua persyaratan hukum dan etika. Hal ini menciptakan *long term trust* antara perusahaan dan pemegang saham (Arifah, et.al., 2018). Penerapan GCG yang baik mampu mengoptimalkan profitabilitas seluruh pihak yang memiliki kepentingan dan memunculkan anggapan bagi investor bahwa manajemen telah mengelola perusahaan dengan baik (Arifah, 2018). Pengoptimalan profitabilitas ini secara tidak langsung akan berpengaruh terhadap meningkatnya nilai sebuah saham dan nilai perusahaan itu sendiri. Oleh karena itu, dengan adanya GCG, maka akan mengoptimalkan pengawasan kinerja manajemen di mana nantinya akan meningkatkan kinerja perusahaan. Dengan meningkatnya kinerja maka akan meningkatkan harga saham dan akan berpengaruh terhadap nilai perusahaan. Penelitian Septiawan & Hapsari (2019) menyatakan secara parsial bahwa dewan komisaris independen, dan kepemilikan manajerial (*Good Corporate Governance*) tidak berpengaruh terhadap nilai perusahaan, sementara pada penelitian Holly & Jao (2022) menyatakan bahwa kepemilikan institusional (GCG) berpengaruh positif dan signifikan terhadap nilai perusahaan.

Dalam dunia bisnis, sebuah perusahaan tidak menutup kemungkinan akan mengalami risiko-risiko bisnis. Keadaan ini juga bisa memunculkan komponen yang tidak menguntungkan serta menyebabkan perusahaan gagal dalam mencapai tujuan. Seorang manajer atau pimpinan sebuah perusahaan mempunyai tanggung jawab untuk mengawasi resiko yang ada, karena ketidakpastian atau risiko tidak akan terlepas dari kegiatan suatu perusahaan. Sehingga perlu adanya manajemen risiko perusahaan atau yang biasa disebut *Enterprise Risk Management* (ERM). Menurut Agus, et.al (2021) *Enterprise Risk Management* adalah kemampuan



Hak Cipta :

1. Dilarang mengutip sebagian atau seluruh karya tulis ini tanpa mencantumkan dan menyebutkan sumber :
 - a. Pengutipan hanya untuk kepentingan pendidikan, penelitian, penulisan karya ilmiah, penulisan laporan, penulisan kritik atau tinjauan suatu masalah.
 - b. Pengutipan tidak merugikan kepentingan yang wajar Politeknik Negeri Jakarta
2. Dilarang mengumumkan dan memperbanyak sebagian atau seluruh karya tulis ini dalam bentuk apapun tanpa izin Politeknik Negeri Jakarta

perusahaan untuk memahami dan mengendalikan tingkat risiko yang diambil dalam mengelola strategi bisnis, dan memaksimalkan peluang.

Sebuah pengungkapan *Enterprise Risk Management* yang tinggi akan mencerminkan adanya tata kelola perusahaan yang baik, termasuk memastikan pengendalian internal perusahaan tetap terlindungi (Mariani dan Suryani, 2018). Dengan adanya ERM mengungkapkan bahwa manager telah memiliki pedoman untuk melaksanakan kegiatan operasional perusahaan yang akan datang, dimana hal itu dapat meningkatkan kinerja suatu perusahaan. Ketika kinerja meningkat maka akan meningkatkan nilai perusahaan. Kinerja perusahaan yang meningkat yaitu yang ditunjang dengan pengelolaan risiko perusahaan yang baik, dan dapat menghasilkan pendapatan yang lebih tinggi dan optimal dan akan berdampak pada peningkatan nilai perusahaan. Nilai perusahaan yang meningkat akan meyakinkan pasar bursa bahwa perusahaan tidak hanya memiliki kinerja perusahaan yang baik. Pemaparan tersebut didasarkan pada penelitian yang dilakukan oleh Yusrina Almas, et.al., (2021) menunjukkan hasil bahwa ERM berpengaruh positif signifikan terhadap nilai perusahaan. Sedangkan penelitian yang dilakukan oleh Cristofel dan Kurniawati (2021) menunjukkan hasil bahwa ERM berpengaruh negatif signifikan terhadap nilai perusahaan. Sedangkan penelitian yang dilakukan oleh Cristofel dan Kurniawati (2021) menunjukkan hasil bahwa ERM berpengaruh negatif signifikan terhadap nilai perusahaan.

Corporate Social Responsibility (CSR) adalah informasi non keuangan yang berdampak pada nilai perusahaan. Perusahaan yang menerapkan CSR dapat mencerminkan komitmennya terhadap kepentingan pemegang sahamnya dan merupakan bentuk tanggung jawab moral perusahaan. Dengan cara ini, investor percaya bahwa perusahaan yang mengungkapkan CSR memiliki pandangan yang lebih solid dan berkelanjutan. CSR memainkan peran penting dalam proses pengembangan perusahaan untuk kepentingan pemegang saham. Menurut Kadek (2021) *Corporate Social Responsibility* (CSR) adalah salah satu informasi yang tercantum pada laporan tahunan perusahaan. Pengungkapan CSR dalam laporan tahunan (*annual report*) akan memperkuat citra perusahaan menjadi salah satu pertimbangan yang diperhatikan investor maupun calon investor memilih



Hak Cipta :

1. Dilarang mengutip sebagian atau seluruh karya tulis ini tanpa mencantumkan dan menyebutkan sumber :
 - a. Pengutipan hanya untuk kepentingan pendidikan, penelitian, penulisan karya ilmiah, penulisan laporan, penulisan kritik atau tinjauan suatu masalah.
 - b. Pengutipan tidak merugikan kepentingan yang wajar Politeknik Negeri Jakarta
2. Dilarang mengumumkan dan memperbanyak sebagian atau seluruh karya tulis ini dalam bentuk apapun tanpa izin Politeknik Negeri Jakarta

berinvestasi karena menganggap bahwa perusahaan tersebut memberikan *image* kepada masyarakat bahwa perusahaan tidak lagi hanya mengejar laba perusahaan akan tetapi sudah memperhatikan lingkungan dan masyarakat. Dengan melaksanakan CSR, citra perusahaan akan semakin baik sehingga loyalitas konsumen semakin tinggi.

Perusahaan yang menjalankan CSR secara tidak langsung mengindikasikan bahwa perusahaan akan berkomitmen untuk menjalankan perusahaannya dalam jangka panjang karena kegiatan CSR ini akan memberikan hasil dalam jangka panjang. Hal tersebut akan memberi sinyal positif kepada investor untuk membeli sahamnya dan ketika investor banyak menanamkan modalnya maka akan meningkatkan laba perusahaan dan akan meningkatkan nilai perusahaan. Pemaparan tersebut didasarkan pada penelitian yang dilakukan oleh Cristofel dan Kurniawati (2021) menunjukkan hasil bahwa CSR berpengaruh positif signifikan terhadap nilai perusahaan. Sedangkan penelitian yang dilakukan oleh Nolita dan Tiara (2019) menunjukkan hasil bahwa CSR berpengaruh negatif signifikan terhadap nilai perusahaan.

Berdasarkan uraian di atas, maka peneliti ingin mencari tahu bagaimana pengungkapan *Good Corporate Governance, Enterprise Risk Management, dan Corporate Social Responsibility* sebuah perusahaan dapat memperoleh pengembalian investasi di pasar saham melalui nilai perusahaan. Penelitian ini bertujuan untuk mencari tahu hasil hubungan dari keterbukaan informasi GCG, ERM, dan juga CSR yang diungkapkan melalui laporan tahunan dengan kinerja keuangan perusahaan dalam menghasilkan nilai perusahaan pada perusahaan industri barang konsumsi. Berdasarkan latar belakang dan permasalahan yang telah dibahas, peneliti tertarik untuk melakukan penelitian dengan judul **“Pengaruh *Good Corporate Governance, Enterprise Risk Management, dan Corporate Social Responsibility* Terhadap Nilai Perusahaan Pada Perusahaan Industri Barang Konsumsi yang Terdaftar di Bursa Efek Indonesia Tahun 2018 – 2022”**



1.2 Rumusan Masalah Penelitian

Pengungkapan dan implementasi *Good Corporate Governance, Enterprise Risk Management, dan Corporate Social Responsibility* disikapi sebagai pendekatan investasi dengan gagasan untuk menjadikan perusahaan yang bertanggung jawab baik dari sisi internal maupun eksternal dengan tujuan untuk memaksimalkan nilai perusahaan sehingga menarik minat investor untuk berinvestasi. Hal ini juga didukung beberapa penelitian terdahulu yang mengatakan bahwa pengungkapan GCG, ERM, dan CSR berpengaruh positif terhadap nilai perusahaan. Namun, masih terdapat hasil yang berbeda dari penelitian terdahulu yang ada mengenai pengaruh GCG, ERM, dan CSR terhadap nilai perusahaan. Berdasarkan rumusan masalah ini, maka perlunya dilakukan penelitian lebih lanjut untuk mengetahui pengaruh *Good Corporate Governance, Enterprise Risk Management, dan juga Corporate Social Responsibility* terhadap nilai perusahaan dengan spesifikasi objek penelitian pada perusahaan industri barang konsumsi.

1.3 Pertanyaan Penelitian

Berdasarkan latar belakang dan rumusan masalah di atas, maka sejumlah pertanyaan berikut akan dibahas dalam penelitian ini:

1. Bagaimana pengaruh *Good Corporate Governacne* (GCG) terhadap nilai perusahaan pada perusahaan industri barang konsumsi yang terdaftar di Bursa Efek Indonesia Periode 2018 – 2022?
2. Bagaimana pengaruh *Enterprise Risk Management* (ERM) terhadap nilai perusahaan pada perusahaan industri barang konsumsi yang terdaftar di Bursa Efek Indonesia Periode 2018 – 2022?
3. Bagaimana pengaruh *Corporate Social Responsibility* (CSR) terhadap nilai perusahaan pada perusahaan industri barang konsumsi yang terdaftar di Bursa Efek Indonesia Periode 2018 – 2022?
4. Bagaimana pengaruh *Good Corporate Governacne* (GCG), *Enterprise Risk Management* (ERM), dan *Corporate Social Responsibility* (CSR) terhadap nilai perusahaan pada perusahaan

Hak Cipta :

1. Dilarang mengutip sebagian atau seluruh karya tulis ini tanpa mencantumkan dan menyebutkan sumber :
 - a. Pengutipan hanya untuk kepentingan pendidikan, penelitian, penulisan karya ilmiah, penulisan laporan, penulisan kritis atau tinjauan suatu masalah.
 - b. Pengutipan tidak merugikan kepentingan yang wajar Politeknik Negeri Jakarta
2. Dilarang mengunsumkan dan memperbanyak sebagian atau seluruh karya tulis ini dalam bentuk apapun tanpa izin Politeknik Negeri Jakarta



Hak Cipta :

1. Dilarang mengutip sebagian atau seluruh karya tulis ini tanpa mencantumkan dan menyebutkan sumber :
 - a. Pengutipan hanya untuk kepentingan pendidikan, penelitian, penulisan karya ilmiah, penulisan laporan, penulisan kritik atau tinjauan suatu masalah.
 - b. Pengutipan tidak merugikan kepentingan yang wajar Politeknik Negeri Jakarta
2. Dilarang mengunsumkan dan memperbanyak sebagian atau seluruh karya tulis ini dalam bentuk apapun tanpa izin Politeknik Negeri Jakarta

industri barang konsumsi yang terdaftar di Bursa Efek Indonesia Periode 2018 – 2022?

4 Tujuan Penelitian

Berdasarkan latar belakang dan pertanyaan yang diajukan di atas, maka berikut adalah tujuan dari penelitian ini:

1. Menganalisis pengaruh *Good Corporate Governacne* (GCG) terhadap nilai perusahaan pada perusahaan industri barang konsumsi yang terdaftar di Bursa Efek Indonesia Periode 2018 – 2022.
2. Menganalisis pengaruh *Enterprise Risk Management* (ERM) terhadap nilai perusahaan pada perusahaan industri barang konsumsi yang terdaftar di Bursa Efek Indonesia Periode 2018 – 2022.
3. Menganalisis pengaruh *Corporate Social Responsibility* (CSR) terhadap nilai perusahaan pada perusahaan industri barang konsumsi yang terdaftar di Bursa Efek Indonesia Periode 2018 – 2022.
4. Menganalisis pengaruh *Good Corporate Governacne* (GCG), *Enterprise Risk Management* (ERM), dan *Corporate Social Responsibility* (CSR) terhadap nilai perusahaan pada perusahaan industri barang konsumsi yang terdaftar di Bursa Efek Indonesia Periode 2018 – 2022

1.5 Manfaat Penelitian

Penelitian ini diharapkan dapat memberikan manfaat, baik secara teoritis maupun praktis, sesuai dengan tujuan penelitian yang telah disebutkan di atas.

1.5.1 Manfaat Teoritis

Penelitian ini diharapkan mampu memberikan kontribusi dalam mengembangkan topik penelitian sejenis mengenai aspek *Good Corporate Governance*, *Enterprise Risk Management*, dan *Corporate Social Responsibility* dalam lingkup nilai perusahaan di pasar modal Indonesia.



Hak Cipta :

1. Dilarang mengutip sebagian atau seluruh karya tulis ini tanpa mencantumkan dan menyebutkan sumber :
 - a. Pengutipan hanya untuk kepentingan pendidikan, penelitian, penulisan karya ilmiah, penulisan laporan, penulisan kritik atau tinjauan suatu masalah.
 - b. Pengutipan tidak merugikan kepentingan yang wajar Politeknik Negeri Jakarta
2. Dilarang mengunsumkan dan memperbanyak sebagian atau seluruh karya tulis ini dalam bentuk apapun tanpa izin Politeknik Negeri Jakarta

1.5.2 Manfaat Praktis

1. Bagi Perusahaan

Penelitian ini diharapkan dapat menjadi bahan pertimbangan bagi perusahaan untuk menerapkan prinsip *Good Corporate Governance, Enterprise Risk Management, dan Corporate Social Responsibility* dengan baik sehingga diharapkan dapat meningkatkan nilai perusahaan.

2. Bagi Investor

Penelitian ini diharapkan dapat menjadi bahan pertimbangan bagi investor yang ingin menginvestasikan dananya pada perusahaan industry barang konsumsi dengan memperhatikan segala aspek termasuk pengaruh pelaksanaan GCG, ERM, dan CSR terhadap kemampuan perusahaan mengelola nilai perusahaan, sehingga investor dapat lebih cermat dalam berinvestasi dengan melihat informasi dan gambaran yang diberikan dalam penelitian ini.

1.6 Sistematika Penulisan Skripsi

Penelitian ini dibagi menjadi lima bab, yang masing-masing bab mengikuti kriteria pedoman penulisan laporan tugas akhir dan skripsi Jurusan Akuntansi Politeknik Negeri Jakarta untuk membantu para pembaca dalam memahami keterkaitan antar bab dalam penelitian ini. Sistematika penulisan yang dimaksud adalah sebagai berikut:

BAB I Pendahuluan

Pada bab ini berisi tentang latar belakang penelitian secara garis besar dengan menyusun masalah penelitian yang mendasari peneliti memilih topik GCG, ERM, dan CSR pada perusahaan industry barang konsumsi. Kemudian setelah latar belakang tersusun, peneliti menyusun rumusan masalah, tujuan dari penelitian, manfaat penelitian serta sistematika penulisan.



Hak Cipta :

1. Dilarang mengutip sebagian atau seluruh karya tulis ini tanpa mencantumkan dan menyebutkan sumber :
 - a. Pengutipan hanya untuk kepentingan pendidikan, penelitian, penulisan karya ilmiah, penulisan laporan, penulisan kritik atau tinjauan suatu masalah.
 - b. Pengutipan tidak merugikan kepentingan yang wajar Politeknik Negeri Jakarta
2. Dilarang mengumumkannya dan memperbanyak sebagian atau seluruh karya tulis ini dalam bentuk apapun tanpa izin Politeknik Negeri Jakarta

BAB II Tinjauan Pustaka

Pada bab ini berisi penjelasan teori-teori tentang variabel-variabel penelitian, terkait dengan GCG, ERM, dan CSR yang menjadi landasan peneliti. Pada bab ini juga diuraikan tentang penelitian terdahulu, kerangka pemikiran, serta hipotesis penelitian.

BAB III Metodologi Penelitian

Pada bab ini berisi penjelasan bagaimana penelitian ini diproses hingga tahapan pengujian data yang diuraikan dengan adanya jenis penelitian, objek dan subjek penelitian, populasi dan sampel penelitian, jenis dan sumber data penelitian, metode pengumpulan data, serta metode analisis data

BAB IV Hasil Penelitian dan Pembahasan

Pada bab ini berisi tentang hasil penelitian dan pembahasan dari analisis data yang didapat berdasarkan pengujian statistik, dengan begitu dapat diketahui hipotesis yang diajukan dapat diterima atau tidak terkait pengaruh antara GCG, ERM, dan CSR terhadap nilai perusahaan yang diukur dengan Tobin's Q.

BAB V Kesimpulan dan Saran

Pada bab ini bertujuan untuk menjelaskan kesimpulan dari hasil penelitian tentang pengaruh GCG, ERM, dan CSR terhadap nilai perusahaan perusahaan industri barang konsumsi, serta saran yang ditujukan untuk berbagai pihak yang relevan dengan penelitian ini.

BAB V

PENUTUP

1 Kesimpulan

Penelitian ini bertujuan untuk menguji pengaruh *good corporate governance*, *Enterprise Risk Management*, dan *Corporate Social Responsibility* terhadap nilai perusahaan pada perusahaan industri barang konsumsi yang terdaftar di BEI periode 2018 – 2022. Berdasarkan analisis data dan pembahasan diperoleh kesimpulan sebagai berikut:

1. *Good Corporate Governance* yang diproyeksikan dengan Dewan Komisaris Independen berpengaruh positif terhadap nilai perusahaan dengan nilai t_{hitung} variabel DKI adalah 5,714, dimana nilai ini lebih besar dari t_{tabel} . Dewan komisaris independen merupakan salah satu mekanisme *Good Corporate Governance* yang mampu meningkatkan nilai perusahaan. Hal ini juga sejalan dengan teori signaling yaitu bahwa apabila informasi tersebut positif, maka pasar akan bereaksi terhadap pengumuman tersebut sehingga terjadi perubahan dalam pasar terkait volume perdagangan saham. Dalam konteks teori sinyal, perusahaan yang mengadopsi praktik GCG yang baik dapat memberikan sinyal positif kepada para investor bahwa perusahaan tersebut memiliki nilai yang tinggi dan dapat dipercaya.
2. *Enterprise Risk Management* tidak berpengaruh pada nilai perusahaan, nilai t_{hitung} variabel ERM adalah -1,608, dimana nilai ini lebih kecil dari t_{tabel} . Dengan kata lain, informasi diluar *Enterprise Risk Management* dinilai lebih dibutuhkan investor dalam membantu mencapai tujuan yang diinginkan. Hasil penelitian ini tidak sesuai dengan teori agensi dan teori stakeholder. Menurut teori agensi, peningkatan komitmen dilakukan sebagai bentuk upaya transparansi dan akuntabilitas dalam pengungkapan informasi agar dapat mengurangi ketidakpercayaan investor pada kinerja manajer serta mengurangi kesenjangan informasi yang diterima investor. Sedangkan teori stakeholder memiliki tujuan utama yaitu membantu pihak

Hak Cipta :

1. Dilarang mengutip sebagian atau seluruh karya tulis ini tanpa mencantumkan dan menyebutkan sumber :
 - a. Pengutipan hanya untuk kepentingan pendidikan, penelitian, penulisan karya ilmiah, penulisan laporan, penulisan kritik atau tinjauan suatu masalah.
 - b. Pengutipan tidak merugikan kepentingan yang wajar Politeknik Negeri Jakarta
2. Dilarang mengemukakan dan memperbanyak sebagian atau seluruh karya tulis ini dalam bentuk apapun tanpa izin Politeknik Negeri Jakarta



Hak Cipta :

1. Dilarang mengutip sebagian atau seluruh karya tulis ini tanpa mencantumkan dan menyebutkan sumber :
 - a. Pengutipan hanya untuk kepentingan pendidikan, penelitian, penulisan karya ilmiah, penulisan laporan, penulisan kritik atau tinjauan suatu masalah.
 - b. Pengutipan tidak merugikan kepentingan yang wajar Politeknik Negeri Jakarta
2. Dilarang mengumumkan dan memperbanyak sebagian atau seluruh karya tulis ini dalam bentuk apapun tanpa izin Politeknik Negeri Jakarta

manajemen dalam meningkatkan penciptaan nilai perusahaan. Nilai perusahaan akan maksimal apabila manajemen dapat mengatur strategi dan tujuan perusahaan untuk mengoptimalkan keseimbangan antara kegiatan operasional dan risiko yang saling berkaitan secara efisien dan efektif dalam penggunaan sumber daya untuk mencapai tujuan dari entitas tersebut.

3. *Corporate Social Responsibility* tidak berpengaruh pada nilai perusahaan, nilai t_{hitung} variabel CSR adalah 0,922, dimana nilai ini lebih kecil dari t_{tabel} 2,30224. . Investor tidak melihat pengungkapan CSR sebagai dasar pengambilan keputusan investasi. CSR dinilai tidak memberikan nilai tambah yang dapat menguntungkan investor karna pelaksanaan CSR bisa dikatakan membutuhkan banyak biaya dan juga tenaga khusus yang di mana membutuhkan orang atau karyawan dalam pembuatan program, perencanaan, dan juga pelaksanaannya.
4. *Good Corporate Governance, Enterprise Risk Management, dan Corporate Social Responsibility* berpengaruh positif signifikan secara simultan dengan Nilai Perusahaan. Berdasarkan tabel output SPSS, diperoleh bahwa nilai signifikansi dalam uji F sebesar 0,000, dimana nilai ini lebih rendah dari taraf signifikansi yang digunakan yakni 0,05 ($0,000 < 0,05$). Dengan demikian, sesuai dengan kriteria pengambilan keputusan dalam uji F, dapat disimpulkan *Good Corporate Governance, Enterprise Risk Management dan Corporate Social Responsibility* berpengaruh simultan terhadap Nilai Perusahaan yang diproyeksikan dengan Tobin's Q.

5.2 Saran

Berdasarkan hasil penelitian, pembahasan dan kesimpulan di atas, penulis memberikan saran yaitu :

Untuk kepentingan peneliti selanjutnya, penelitian lebih lanjut dapat dilakukan dengan menambah jumlah sampel penelitian dan lamanya periode penelitian untuk mendapatkan temuan yang lebih akurat. Karena penelitian ini hanya dapat menjelaskan 46,1% dari fenomena yang ada, dan 50,9% sisanya dipengaruhi oleh faktor-faktor lain, maka diharapkan penelitian selanjutnya dapat



Hak Cipta :

1. Dilarang mengutip sebagian atau seluruh karya tulis ini tanpa mencantumkan dan menyebutkan sumber :
 - a. Pengutipan hanya untuk kepentingan pendidikan, penelitian, penulisan karya ilmiah, penulisan laporan, penulisan kritik atau tinjauan suatu masalah.
 - b. Pengutipan tidak merugikan kepentingan yang wajar Politeknik Negeri Jakarta
2. Dilarang mengumumkan dan memperbanyak sebagian atau seluruh karya tulis ini dalam bentuk apapun tanpa izin Politeknik Negeri Jakarta

nemasukkan variabel-variabel yang berhubungan dengan GCG, ERM, dan mungkin juga CSR.

Bagi perusahaan, diharapkan perusahaan tetap mempertahankan unsur Dewan komisaris independen dalam penerapan Tata Kelola Perusahaan yang baik, karena hal ini berpengaruh terhadap nilai perusahaan. perusahaan juga dituntut untuk terus mempertimbangkan dan fokus pada *Enterprise Risk Management* yang baik di dalam organisasi. Perusahaan juga dituntut untuk memberikan penekanan yang lebih besar pada berbagai bidang tanggung jawab sosial perusahaan (CSR), dengan tujuan untuk meningkatkan citra perusahaan melalui CSR dalam rangka meningkatkan nilai perusahaan.

Untuk investor, sebaiknya mempertimbangkan Manajemen Risiko Perusahaan sebagai salah satu faktor yang terlibat dalam investasi. Selain itu, investor juga berkepentingan untuk mempertimbangkan komponen CSR dari suatu perusahaan ketika membuat keputusan investasi. Hal ini dikarenakan perusahaan yang menerapkan CSR mengindikasikan bahwa perusahaan tersebut memiliki citra yang positif di masyarakat, selain menunjukkan kepedulian perusahaan terhadap lingkungan.



DAFTAR PUSTAKA

- FCGI), F. f. (n.d.). *Forum for Corporate Governance Indonesia (FCGI) Booklet Edisi II*. Retrieved from <http://fcgi.or.id>.
- Agung Prasetyo, W. M. (2017). PENGARUH *CORPORATE SOCIAL RESPONSIBILITY* TERHADAP NILAI PERUSAHAAN MANUFAKTUR YANG TERDAFTAR DI BEI TAHUN 2013. *Jurnal Akuntansi*.
- Ahyani, R. &. (2019). Pengaruh *Corporate Social Responsibility* Terhadap Kinerja Keuangan Pada Perusahaan Properti Dan Real Estate Yang Terdaftar Di Bursa Efek Indonesia Tahun 2013-2017. *Jurnal Akuntansi Trisakti*, 6(2), 245–261.
- Amaliyah, I. &. (2019). Pengaruh Kinerja Lingkungan dan Karakteristik Corporate Governance Terhadap Pengungkapan Emisi Karbon. *Journal of Economic, Management, Accounting and Technology. Akuntansi Bisnis*, 129-141.
- Arifah, W. (2018). Pengaruh Pengungkapan ERM Terhadap Nilai Perusahaan Dengan Ukuran Perusahaan, Leverage, dan Profitabilitas Sebagai Variabel Kontrol. *Akuntansi*.
- Arifah, W. (2018). Pengaruh Pengungkapan ERM Terhadap Nilai Perusahaan Dengan Ukuran Perusahaan, Leverage, dan Profitabilitas Sebagai Variabel Kontrol. *Jurnal Akuntansi*, 1607 - 1633.
- Chariri, A. (2014). PENGARUH *GOOD CORPORATE GOVERNANCE* TERHADAP NILAI PERUSAHAAN. *Dinopegoro Journal of Accounting*.
- Chrisna Ekasari J, A. N. (2020). Pengaruh *Good Corporate Governance* Pada Nilai Perusahaan. *Jurnal Akuntansi*, 2549-6409.
- Devi, S. (2017). Pengaruh Pengungkapan *Enterprise Risk Management* Dan Pengungkapan Intellectual Capital Terhadap Nilai Perusahaan. *Akuntansi dan Keuangan Indonesia: Vol. 14: Iss. 1, Article 2*.
- Dewi, P. (2018). Pengaruh CSR, GCG, Inflasi Terhadap Profitabilitas Pada Perusahaan. *Riset akuntansi Vol.88 No. 1*.
- Dewi, W. (2012). ANALISIS EFEKTIVITAS PROGRAM KEMITRAAN DAN BINA LINGKUNGAN PT INDUSTRI KERETA API (INKA) PERSERO PADA UMKM. *Akuntansi*.
- Effendi, M. A. (2016). *The Power of Good Corporate Governance: Teori dan Implementasi*. Jakarta: Pustaka Pelajar.

Hak Cipta :

1. Dilarang mengutip sebagian atau seluruh karya tulis ini tanpa mencantumkan dan menyebutkan sumber :
 - a. Pengutipan hanya untuk kepentingan pendidikan, penelitian , penulisan karya ilmiah, penulisan laporan, penulisan kritik atau tinjauan suatu masalah.
 - b. Pengutipan tidak merugikan kepentingan yang wajar Politeknik Negeri Jakarta
2. Dilarang mengemukakan dan memperbanyak sebagian atau seluruh karya tulis ini dalam bentuk apapun tanpa izin Politeknik Negeri Jakarta



Hak Cipta :

1. Dilarang mengutip sebagian atau seluruh karya tulis ini tanpa mencantumkan dan menyebutkan sumber :
 - a. Pengutipan hanya untuk kepentingan pendidikan, penelitian, penulisan karya ilmiah, penulisan laporan, penulisan kritik atau tinjauan suatu masalah.
 - b. Pengutipan tidak merugikan kepentingan yang wajar Politeknik Negeri Jakarta
2. Dilarang mengemukakan dan memperbanyak sebagian atau seluruh karya tulis ini dalam bentuk apapun tanpa izin Politeknik Negeri Jakarta

Ghozali, I. (2018). *Aplikasi Analisis Multivariate dengan Program IBM SPSS 25, Edisi Sembilan*. Semarang: Universitas Diponegoro.

Hanafi, M. A. (2007). *Analisis Laporan Keuangan, Edisi Ketiga*. Yogyakarta: Sekolah Tinggi Ilmu Manajemen YKPN.

Hapsari, A. A. (2019). Pengaruh *Good Corporate Governance* (GCG) dan *Corporate Social Responsibility* (CSR) Terhadap Nilai Perusahaan. *Bakti Masyarakat Indonesia* , 211-222.

Hapsari, F. L. (2015). Pengaruh Kualitas Informasi pada Word Of Mouth dan Niat Beli (Studi pada Media Sosial Twitter).

Harmoni, A. d. (2013). *Pengungkapan Corporate Social Responsibility (Csr) Pada Official Website Perusahaan Studi Pada Pt. Unilever Indonesia Tbk. Proceeding, Seminar Ilmiah Nasional Komputer dan Sistem Intelijen*. Jakarta: Universitas Gunadarma.

Holly, J. (2022). Peran Mekanisme *Good Corporate Governance* Dalam Meningkatkan Reputasi Perusahaan Serta Dampaknya Terhadap Kinerja Keuangan. *Ekonomi, Manajemen dan Akuntansi*, 138-158.

Inastri, M. &. (2017). Pengaruh Penerapan *Good Corporate Governance* dan Pengungkapan *Corporate Social Responsibility* Pada Nilai Perusahaan. *Akuntansi*, 21(2), 1400-1429. doi:10.24843/EJA.2017.v21.i02.p20.

Indarti, E. (2013). PENGARUH CORPORATE GORVERNANCE PRECEPTION INDEX (CGPI), STRUKTUR KEPEMILIKAN, DAN UKURAN PERUSAHAAN TERHADAP KINERJA KEUANGAN. *Jurnal Bisnis dan Ekonomi*.

Iswajuni. (2018). Pengaruh *Enterprise Risk Management* (ERM) Terhadap Nilai Perusahaan Pada Perusahaan Manufaktur yang Terdaftar di Bursa Efek. *APPLIED MANAGERIAL ACCOUNTING Vol. 2, No. 2, September 2018*, 147-153.

Iswajuni. (2018). Pengaruh *Enterprise Risk Management* (Erm) Terhadap Nilai Perusahaan Pada Perusahaan Manufaktur Yang Terdaftar Di Bursa Efek . *Journal Of Applied Managerial Accounting*, 275-218.

Iswajuni, I. S. (2018). Pengaruh *Enterprise Risk Management* (Erm) Terhadap Nilai Perusahaan Pada Perusahaan Manufaktur Yang Terdaftar Di Bursa Efek. *Applied Managerial Accounting*, 275-285.

Joesmana, H. (2017). Pengaruh *Good Corporate Governance* dan *Corporate Social Responsibility* Terhadap Kinerja Keuangan Perbankan Yang Terdaftar di BEI. *Jurnal Bisnis, Manajemen dan Ekonomi* .



Hak Cipta :

1. Dilarang mengutip sebagian atau seluruh karya tulis ini tanpa mencantumkan dan menyebutkan sumber :
 - a. Pengutipan hanya untuk kepentingan pendidikan, penelitian , penulisan karya ilmiah, penulisan laporan, penulisan kritik atau tinjauan suatu masalah.
 - b. Pengutipan tidak merugikan kepentingan yang wajar Politeknik Negeri Jakarta
2. Dilarang mengemukakan dan memperbanyak sebagian atau seluruh karya tulis ini dalam bentuk apapun tanpa izin Politeknik Negeri Jakarta

Kasmir. (2019). *Analisis Laporan Keuangan. Edisi Pertama. Cetakan Keduabelas*. Jakarta: PT Raja Grafindo Persada.

Keuangan, O. J. (2014, Agustus 8). *ojk.go.id*. Retrieved from ojk.go.id: <https://ojk.go.id/id/data-dan-statistik/laporan-tahunan/Pages/Laporan-Keuangan-tahunan-OJK-2014.aspx>

Kurniawati, E. P. (2017). Pengaruh Praktek Good Coorporate Governance terhadap Nilai Perusahaan Perbankan di Indonesia. *Akuntansi*, 9-11.

Murnita, P. E. (2018). Pengaruh *Corporate Social Responsibility* terhadap Nilai Perusahaan dengan Profitabilitas dan Leverage sebagai Variabel Pemoderasi Putu. *Ekonomi, Akuntansi*, 23.

Nida Nadya Hasan, M. F. (2020). *Enterprise Risk Management* and Firm Value: The Case in Emerging Market. *Ekonomi*.

Noviawan, S. (2013). PENGARUH MEKANISME CORPORATE GOVERNANCE DAN STRUKTUR KEPEMILIKAN TERHADAP KINERJA KEUANGAN. *Diponegoro Journal of Accounting*, 744-753.

Novrianti, A. (2012). PENGARUH CORPORATE SOSIAL RESPONSIBILITY DAN *GOOD CORPORATE GOVERNANCE* TERHADAP KINERJA PERUSAHAAN (STUDI PADA PERUSAHAAN MANUFAKTUR DI BEI TAHUN 2009-2011) . *Jurnal Akuntansi*.

Nugrahani. (2022). Analysis of the correlation between ICT and Tax Revenue in Indonesia Article Sidebar . *Jurnal Ekonomi Modernisasi*.

Nugrahani, D. (2022). EMPLOYEE PERFORMANCE STUDY DEPARTMENT OF PUBLIC WORKS AND SPATIAL PLANNING BANJARNEGARA DISTRICT. *IJE BAR*.

Nurlaela, S. (2020). Kepemilikan Manajerial, Institusional, Dewan Komisaris Independen, Komite Audit dan Kinerja Keuangan Perusahaan Food and Beverage. *E-Jurnal Akuntansi*.

Prasetyo, W. (2017). PENGARUH *CORPORATE SOCIAL RESPONSIBILITY* TERHADAP KINERJA KEUANGAN PERUSAHAAN MANUFAKTUR YANG TERDAFTAR DI BEI TAHUN 2013 - 2015. *Diponegoro Journal of Accounting*, 260-371.

Pratiwi A, N. M. (2020). Pengaruh *Corporate Social Responsibility* (CSR) Terhadap Profitabilitas Pada vPerusahaan Perbankan Yang Terdaftar Di BEI. *Jurnal Akuntansi*.



Hak Cipta :

1. Dilarang mengutip sebagian atau seluruh karya tulis ini tanpa mencantumkan dan menyebutkan sumber :
 - a. Pengutipan hanya untuk kepentingan pendidikan, penelitian , penulisan karya ilmiah, penulisan laporan, penulisan kritis atau tinjauan suatu masalah.
 - b. Pengutipan tidak merugikan kepentingan yang wajar Politeknik Negeri Jakarta
2. Dilarang mengumumkan dan memperbanyak sebagian atau seluruh karya tulis ini dalam bentuk apapun tanpa izin Politeknik Negeri Jakarta

urnomo, B. c. (2014). Hubungan Antara Sustainability Reporting Terhadap Kinerja Keuangan Perusahaan dari Sisi Liquidity Ratio". *Business Accounting Review*, 2(1). *Akuntansi*.

Reza, M. (2019). *engaruh Corporate Social Responsibility dan Good Corporate Governance Terhadap Kinerja Keuangan (Studi Pada Perusahaan Perbankan yang Terdaftar di Bursa Efek Indonesia*. Malang: Universitas Brawijaya.

Ridho Khayit, E. H. (2022). pengungkapan Corporate Social Responsibility Dan Kinerja Keuangan Perusahaan Manufaktur Yang Terdaftar Di BEI. *Jurnal Akuntansi Universitas Mataram*.

Riyanti, & Munawaroh, A. (2021). Kepemilikan Manajerial, Kepemilikan Institutional, Kebijakan Dividen, Ukuran Perusaha, dan Pengaruhnya Terhadap Nilai Perusahaan. *Muhammadiyah Manajemen Bisnis Vol. 2 No. 1*, 27-36.

Sugiyono. (2018). *Metode Penelitian Kuantitatif, Kualitatif, dan R&D*, penerbit Alfabeta. Bandung.

Suryani. (2018). Pengaruh Ukuran Perusahaan, Umur Perusahaan, Leverage, Dan Profitabilitas Terhadap Manajemen Laba (Studi Pada Perusahaan Pertambangan yang Terdaftar di Bursa Efek Indonesia Periode 2014-2016). *Jurnal ASET (Akuntansi Riset)*, 71-82.

Sutedi, A. (2012). *Good Corporate Governance".Edisi 1.Cetakan Kedua*. Jakarta: Sinar Grafika.

Utami D, S. S. (2021). Pengaruh Enterprice risek managenent pada ROA Dan PBV. *Jurnal Akuntansi*.

Wibowo. (2010). *Manajemen Kinerja*. Jakarta: Rajawali Pers.

Widyati. (2013). Pengaruh Dewan Direksi, Komisaris Indepeden, Komite Audit, Kepemilikan Manajerial dan Kepemilikan Institutional terhadap Kinerja Keuangan. *Jurnal Ilmu Manajemen*, 234-249.



LAMPIRAN

© Hak Cipta milik Politeknik Negeri Jakarta

Hak Cipta :

1. Dilarang mengutip sebagian atau seluruh karya tulis ini tanpa mencantumkan dan menyebutkan sumber :
 - a. Pengutipan hanya untuk kepentingan pendidikan, penelitian , penulisan karya ilmiah, penulisan laporan, penulisan kritik atau tinjauan suatu masalah.
 - b. Pengutipan tidak merugikan kepentingan yang wajar Politeknik Negeri Jakarta
2. Dilarang mengummumkan dan memperbanyak sebagian atau seluruh karya tulis ini dalam bentuk apapun tanpa izin Politeknik Negeri Jakarta





Hak Cipta © Politeknik Negeri Jakarta

lampiran 1 Perhitungan Dewan Komisaris Independen Perusahaan Industri Barang Konsumsi Periode 2018 – 2022

Tahun	Kode Perusahaan	Dewan Komisaris	Komisaris Independen	Total Dewan Komisaris Independen
2018	UNVR	6	5	0,83
2019	UNVR	5	4	0,80
2020	UNVR	6	5	0,83
2021	UNVR	6	5	0,83
2022	UNVR	6	5	0,83
2018	HMSP	6	2	0,33
2019	HMSP	8	3	0,38
2020	HMSP	8	4	0,50
2021	HMSP	4	2	0,50
2022	HMSP	4	2	0,50
2018	GOOD	3	1	0,33
2019	GOOD	5	2	0,40
2020	GOOD	5	2	0,40
2021	GOOD	5	2	0,40
2022	GOOD	9	6	0,67
2018	KLBF	7	3	0,43
2019	KLBF	7	3	0,43
2020	KLBF	7	3	0,43
2021	KLBF	7	3	0,43
2022	KLBF	7	3	0,43
2018	SIDO	5	2	0,40
2019	SIDO	5	2	0,40
2020	SIDO	5	3	0,60
2021	SIDO	8	3	0,38
2022	SIDO	6	3	0,50

Hak Cipta :

1. Dilarang mengutip sebagian atau seluruh karya tulis ini tanpa mencantumkan dan menyebutkan sumber :
 - a. Pengutipan hanya untuk kepentingan pendidikan, penelitian , penulisan karya ilmiah, penulisan laporan, penulisan kritik atau tinjauan suatu masalah.
 - b. Pengutipan tidak merugikan kepentingan yang wajar Politeknik Negeri Jakarta
2. Dilarang mengunumkan dan memperbanyak sebagian atau seluruh karya tulis ini dalam bentuk apapun tanpa izin Politeknik Negeri Jakarta



© Hak Cipta milik Politeknik Negeri Jakarta

2018	ICBP	6	3	0,5
2019	ICBP	6	3	0,5
2020	ICBP	6	3	0,5
2021	ICBP	6	3	0,5
2022	ICBP	6	3	0,5
2018	MERCK	3	1	0,33
2019	MERCK	3	1	0,33
2020	MERCK	2	1	0,50
2021	MERCK	2	1	0,50
2022	MERCK	2	1	0,50

Lampiran 2 Indikator Pengungkapan *Enterprise Risk Management* Menggunakan COSO Framework 2017

Kategori : Pemerintah & Kebudayaan	
1	Melaksanakan Pengawasan Risiko Dewan Komisaris
2	Menetapkan Struktur Operasi
3	Mendefinisikan Budaya yang Diinginkan
4	Menunjukkan Komitmen terhadap Nilai-Nilai Inti
5	Menarik, Mengembangkan, dan Mempertahankan Individu yang Mampu
Kategori : Strategi & Penetapan Tujuan	
6	Menganalisis Konteks Bisnis
7	Menentukan Selera Risiko
8	Mengevaluasi Strategi Alternatif
9	Merumuskan Tujuan Bisnis
Kategori : Kinerja	
10	Mengidentifikasi Risiko
11	Menilai Tingkat Keparahan Risiko

Hak Cipta :

1. Dilarang mengutip sebagian atau seluruh karya tulis ini tanpa mencantumkan dan menyebutkan sumber :
 - a. Pengutipan hanya untuk kepentingan pendidikan, penelitian , penulisan karya ilmiah, penulisan laporan, penulisan kritik atau tinjauan suatu masalah.
 - b. Pengutipan tidak merugikan kepentingan yang wajar Politeknik Negeri Jakarta
2. Dilarang mengunsumkan dan memperbanyak sebagian atau seluruh karya tulis ini dalam bentuk apapun tanpa izin Politeknik Negeri Jakarta



© Hak Cipta milik Politeknik Negeri Jakarta

Hak Cipta :

1. Dilarang mengutip sebagian atau seluruh karya tulis ini tanpa mencantumkan dan menyebutkan sumber :
 - a. Pengutipan hanya untuk kepentingan pendidikan, penelitian , penulisan karya ilmiah, penulisan laporan, penulisan kritik atau tinjauan suatu masalah.
 - b. Pengutipan tidak merugikan kepentingan yang wajar Politeknik Negeri Jakarta
2. Dilarang mengunumkan dan memperbanyak sebagian atau seluruh karya tulis ini dalam bentuk apapun tanpa izin Politeknik Negeri Jakarta

12	Memprioritaskan Risiko
13	Menerapkan Risiko Tanggapan
14	Mengembangkan Portofolio
Kategori : Tinjauan & Revisi	
15	Menilai Perubahan Substansial
16	Meninjau Risiko dan Kinerja
17	Mengupayakan Peningkatan dalam Risiko Manajemen Perusahaan
Kategori : Informasi, Komunikasi & Pelaporan	
18	Memanfaatkan Teknologi Informasi
19	Mengkomunikasikan Risiko Informasi
20	Laporan tentang Risiko, Budaya, dan Kinerja

Lampiran 3 Indikator *Corporate Social Responsibility* Menggunakan GRI Standard

NO	Kode	Indikator
KATEGORI: EKONOMI		
Aspek: Kinerja Ekonomi		

POLITEKNIK
NEGERI
JAKARTA



© Hak Cipta milik Politeknik Negeri Jakarta

Hak Cipta :

1. Dilarang mengutip sebagian atau seluruh karya tulis ini tanpa mencantumkan dan menyebutkan sumber :
 - a. Pengutipan hanya untuk kepentingan pendidikan, penelitian , penulisan karya ilmiah, penulisan laporan, penulisan kritik atau tinjauan suatu masalah.
 - b. Pengutipan tidak merugikan kepentingan yang wajar Politeknik Negeri Jakarta
2. Dilarang mengumumkan dan memperbanyak sebagian atau seluruh karya tulis ini dalam bentuk apapun tanpa izin Politeknik Negeri Jakarta

1	G4-EC1	Nilai ekonomi yang dihasilkan dan didistribusikan secara langsung, termasuk pendapatan, biaya operator, kompensasi kepada karyawan, donasi dan investasi ke masyarakat, laba ditahan serta pembayaran ke penyedia modal pemerintah
2	G4-EC2	Implikasi keuangan dan berbagai risiko dan peluang untuk segala aktivitas perusahaan dalam menghadapi perubahan iklim.
3	G4-EC3	Daftar cakupan kewajiban perusahaan dalam perencanaan benefit yang sudah ditetapkan.
4	G4-EC4	Bantuan keuangan finansial signifikan yang diperoleh dari pemerintah
Aspek: Keberadaan di Pasar		
5	G4-EC5	Parameter standart upah karyawan dijenjang awal dibandingkan dengan upah karyawan minimum yang berlaku pada lokasi operasi tertentu.
6	G4-EC6	Perbandingan manajemen senior yang dipekerjakan dari masyarakat lokal di lokasi operasi yang signifikan
Aspek: Dampak Ekonomi Tidak Langsung		
7	G4-EC7	Pengembangan dan dampak dari investasi infrastruktur dan pelayanan yang disediakan terutama bagi kepentingan publik melalui perdagangan, jasa dan pelayanan.
8	G4-EC8	Pemahaman dan penjelasan atas dampak ekonomi secara tidak langsung termasuk luasan dampak.
Aspek: Praktik Pengadaan		
9	G4-EC9	Perbandingan pembelian dari pemasok lokal di lokasi operasional yang signifikan.



© Hak Cipta milik Politeknik Negeri Jakarta

Hak Cipta :

1. Dilarang mengutip sebagian atau seluruh karya tulis ini tanpa mencantumkan dan menyebutkan sumber :
 - a. Pengutipan hanya untuk kepentingan pendidikan, penelitian , penulisan karya ilmiah, penulisan laporan, penulisan kritik atau tinjauan suatu masalah.
 - b. Pengutipan tidak merugikan kepentingan yang wajar Politeknik Negeri Jakarta
2. Dilarang mengemukakan dan memperbanyak sebagian atau seluruh karya tulis ini dalam bentuk apapun tanpa izin Politeknik Negeri Jakarta

KATEGORI: LINGKUNGAN		
Aspek: Bahan		
10	G4-EN1	Material yang digunakan dan diklasifikasikan berdasarkan berat dan ukuran .
11	G4-EN2	Persentase material bahan daur ulang yang digunakan
Aspek: Energi		
12	G4-EN3	Pemakaian energi yang berasal dari sumber utama dari luar organisasi
13	G4-EN4	Pemakaian energi yang berasal dari sumber energi yang utama baik secara langsung maupun tidak langsung.
14	G4-EN5	Penghematan energi melalui konservasi dan peningkatan efisiensi
15	G4-EN6	Inisiatif penyediaan produk dan jasa yang menggunakan energi efisien atau sumber gaya terbaru serta pengurangan penggunaan energi sebagai dampak dari inisiatif ini.
16	G4-EN7	Inisiatif dalam hal pengurangan pemakaian energi secara tidak langsung dan pengurangan yang berhasil dilakukan.
Aspek: Air		
17	G4-EN8	Total pemakaian air dari sumbernya
18	G4-EN9	Pemakaian air yang memberi dampak cukup signifikan dari sumber mata air.
19	G4-EN10	Persentase dan total jumlah air yang didaur ulang dan digunakan kembali
Aspek: Keanekaragaman Hayati		



© Hak Cipta milik Politeknik Negeri Jakarta

Hak Cipta :

1. Dilarang mengutip sebagian atau seluruh karya tulis ini tanpa mencantumkan dan menyebutkan sumber :
 - a. Pengutipan hanya untuk kepentingan pendidikan, penelitian , penulisan karya ilmiah, penulisan laporan, penulisan kritik atau tinjauan suatu masalah.
 - b. Pengutipan tidak merugikan kepentingan yang wajar Politeknik Negeri Jakarta
2. Dilarang mengunsumkan dan memperbanyak sebagian atau seluruh karya tulis ini dalam bentuk apapun tanpa izin Politeknik Negeri Jakarta

20	G4-EN11	Lokasi dan luas lahan yang dimiliki, disewakan , di kelola atau yang berdekatan dengan area yang dilindungi dan area dengan nilai keaneka ragaman hayati yang tinggi diluar area yang dilindungi.
21	G4-EN12	Deskripsi dampak signifikan yang ditimbulkan oleh aktivitas produk dan jasa pada keanekaragaman hayati yang ada diwilayah yang dilindungi serta area dengan nilai keanekaragaman hayati diluar wilayah yang dilindungi.
22	G4-EN13	Habitat yang dilindungi atau dikembalikan kembali
23	G4-EN14	Jumlah spesies yang termasuk dalam data konservasi nasional dan habitat di wilayah yang terkena dampak operasi, berdasarkan resiko kepunahan.
Aspek: Emisi		
24	G4-EN15	Total emisi gas rumah kaca secara langsung dan tidak langsung yang diukur berdasarkan berat.
25	G4-EN16	Emisi gas rumah kaca secara tidak langsung dan relevan yang diukur berdasarkan berat.
26	G4-EN17	Emisi gas rumah kaca lainnya
27	G4-EN18	Intensitas emisi gas rumah kaca
28	G4-EN19	NO, SO dan emisi udara lain yang signifikan dan diklasifikasikan berdasarkan jenis dan berat.
29	G4-EN20	Emisi bahan perusak ozon
30	G4-EN21	NOX, SOX, DAN EMISI UDARA SIGNIFIKAN LAINNYA
Aspek: Efluen dan Limbah		
31	G4-EN22	TOTAL AIR YANG DIBUANG BERDASARKAN KUALITAS DAN TUJUAN
32	G4-EN23	BOBOT TOTAL LIMBAH BERDASARKAN JENIS DAN METODE PEMBUANGAN



© Hak Cipta milik Politeknik Negeri Jakarta

Hak Cipta :

1. Dilarang mengutip sebagian atau seluruh karya tulis ini tanpa mencantumkan dan menyebutkan sumber :
 - a. Pengutipan hanya untuk kepentingan pendidikan, penelitian , penulisan karya ilmiah, penulisan laporan, penulisan kritik atau tinjauan suatu masalah.
 - b. Pengutipan tidak merugikan kepentingan yang wajar Politeknik Negeri Jakarta
2. Dilarang mengunumkan dan memperbanyak sebagian atau seluruh karya tulis ini dalam bentuk apapun tanpa izin Politeknik Negeri Jakarta

33	G4-EN24	JUMLAH DAN VOLUME TOTAL TUMPAHAN SIGNIFIKAN
34	G4-EN25	BOBOT LIMBAH YANG DIANGGAP BERBAHAYA MENURUT KETENTUAN KONVENSI BASEL2 LAMPIRAN I, II, III, DAN VIII YANG DIANGKUT, DIIMPOR, DIEKSPOR, ATAU DIOLAH, DAN PERSENTASE LIMBAH YANG DIANGKUT UNTUK PENGIRIMAN INTERNASIONAL
35	G4-EN26	Identitas, ukuran, status yang dilindungi dan nilai keaneka ragaman hayati yang terkandung didalam air dan habitat yang ada disekitarnya secara signifikan terkena dampak akibat adanya laporan mengenai kebocoran dan pemborosan air yang dilakukan perusahaan .
Aspek: Produk dan Jasa		
36	G4-EN27	Inisiatif untuk mengurangi dampak buruk pada lingkungan yang diakibatkan oleh produk dan jasa dan memperluas dampak dari inisiatif ini.
37	G4-EN28	Persentase dari produk yang terjual dan materi kemasan dikembalikan berdasarkan katagori.
Aspek: Kepatuhan		
38	G4-EN29	Nilai moneter dari denda dan jumlah biaya sanksi-sanksi akibat adanya pelanggaran terhadap peraturan dan hukum lingkungan hidup.
Aspek: Transportasi		
39	G4-EN30	Dampak signifikan terhadap lingkungan yang diakibatkan adanya transportasi, benda lain dan materi yng digunakan perusahaan dalam operasinya mengirim para pegawainya.
Aspek: Lain-lain		



Hak Cipta milik Politeknik Negeri Jakarta

Hak Cipta :

1. Dilarang mengutip sebagian atau seluruh karya tulis ini tanpa mencantumkan dan menyebutkan sumber :
 - a. Pengutipan hanya untuk kepentingan pendidikan, penelitian , penulisan karya ilmiah, penulisan laporan, penulisan kritik atau tinjauan suatu masalah.
 - b. Pengutipan tidak merugikan kepentingan yang wajar Politeknik Negeri Jakarta
2. Dilarang mengumumkan dan memperbanyak sebagian atau seluruh karya tulis ini dalam bentuk apapun tanpa izin Politeknik Negeri Jakarta

40	G4-EN31	Jumlah biaya untuk perlindungan lingkungan dan investasi berdasarkan jenis kegiatan.
Aspek: Asesmen Pemasok atas Lingkungan		
41	G4-EN32	PERSENTASE PENAPISAN PEMASOK BARU MENGGUNAKAN KRITERIA LINGKUNGAN
42	G4-EN33	DAMPAK LINGKUNGAN NEGATIF SIGNIFIKAN AKTUAL DAN POTENSIAL DALAM RANTAI PASOKAN DAN TINDAKAN YANG DIAMBIL
Aspek: Mekanisme Pengaduan Masalah Lingkungan		
43	G4-EN34	JUMLAH PENGADUAN TENTANG DAMPAK LINGKUNGAN YANG DIAJUKAN, DITANGANI, DAN DISELESAIKAN MELALUI MEKANISME PENGADUAN RESMI
KATEGORI: SOSIAL		
Aspek: Kepegawaian		
44	G4-LA1	Jumlah total rata-rata turnover tenaga kerja berdasarkan kelompok usia, jenis kelamin, dan area.
45	G4-LA2	Benefit yang diberikan kepada pegawai tetap
46	G4-LA3	Laporkan jumlah total karyawan yang berhak mendapatkan cuti melahirkan
Aspek: Hubungan Industrial		
47	G4-LA4	Batas waktu minimum pemberitahuan yang terkait mengenai perubahan kebijakan operasional, termasuk mengenai apakah hal tersebut akan tercantum dalam perjanjian bersama
Aspek: Kesehatan dan Keselamatan Kerja		



© Hak Cipta milik Politeknik Negeri Jakarta

Hak Cipta :

1. Dilarang mengutip sebagian atau seluruh karya tulis ini tanpa mencantumkan dan menyebutkan sumber :
 - a. Pengutipan hanya untuk kepentingan pendidikan, penelitian , penulisan karya ilmiah, penulisan laporan, penulisan kritis atau tinjauan suatu masalah.
 - b. Pengutipan tidak merugikan kepentingan yang wajar Politeknik Negeri Jakarta
2. Dilarang mengunsumkan dan memperbanyak sebagian atau seluruh karya tulis ini dalam bentuk apapun tanpa izin Politeknik Negeri Jakarta

48	G4-LA5	Persentase total pegawai yang ada dalam struktur formal manajemen, yaitu komite keselamatan dan kesehatan kerja yang membantu yang mengawasi dan memberi arahan dalam program keselamatan dan kesehatan kerja.
49	G4-LA6	Tingkat dan jumlah kecelakaan, jumlah hari hilang, dan tingkat absensi yang ada berdasarkan area.
50	G4-LA7	Program pendidikan, pelatihan, pembimbingan, pencegahan, dan pengendalian resiko diadakan untuk membantu pegawai, keluarga mereka dan lingkungan sekitar dalam menanggulangi penyakit serius.
51	G4-LA8	Hal-hal mengenai keselamatan dan kesehatan kerja tercantum secara formal dan tertulis dalam sebuah perjanjian serikat pekerja
Aspek: Pelatihan dan Pendidikan		
52	G4-LA9	Jumlah waktu rata-rata untuk pelatihan setiap tahunnya , setiap pegawai berdasarkan katagori pegawai
53	G4-LA10	Program keterampilan manajemen dan pendidikan jangka panjang yang mendukung kecakapan para pegawai dan memmbantu mereka untuk terus berkarya.
54	G4-LA11	Persentase para pegawai yang menerima penilaian pegawai atas peforma dan perkembangan mereka secara berkala.
Aspek: Keberagaman dan Ksetaraan Peluang		
55	G4-LA12	Komposisi badan tata kelola dan penjabaran pegawai berdasarkan katagori, jenis kelamin, usia, kelompok minoritas dan indikasi keanekargaman lainnya.
Aspek: Ksetaraan Remunerasi Perempuan dan Laki-laki		



© Hak Cipta milik Politeknik Negeri Jakarta

Hak Cipta :

1. Dilarang mengutip sebagian atau seluruh karya tulis ini tanpa mencantumkan dan menyebutkan sumber :
 - a. Pengutipan hanya untuk kepentingan pendidikan, penelitian , penulisan karya ilmiah, penulisan laporan, penulisan kritik atau tinjauan suatu masalah.
 - b. Pengutipan tidak merugikan kepentingan yang wajar Politeknik Negeri Jakarta
2. Dilarang mengumumkan dan memperbanyak sebagian atau seluruh karya tulis ini dalam bentuk apapun tanpa izin Politeknik Negeri Jakarta

	G4-LA13	Perbandingan upah standart antara pria dan wanita berdasarkan katagori pegawai.
Aspek: Asesmen Pemasok atas Praktik Ketenagakerjaan		
57	G4-LA14	Laporkan persentase penapisan pemasok baru menggunakan kriteria praktik ketenagakerjaan.
58	G4-LA15	Laporkan jumlah pemasok yang diidentifikasi memiliki dampak negatif aktual dan potensial yang signifikan
Aspek: Mekanisme Pengaduan Masalah Ketenagakerjaan		
59	G4-LA16	Laporkan jumlah total pengaduan tentang praktik ketenagakerjaan yang diajukan melalui mekanisme resmi
KATEGORI: HAK ASASI MANUSIA		
Aspek: Investasi		
60	G4-HR1	Persentase dan total jumlah perjanjian investasi yang ada dan mencakup pasal mengenai hak asasi manusia atau telah melalui evaluasi mengenai hak asasi manusia.
61	G4-HR2	Total jumlah waktu pelatihan mengenai kebijakan dan prosedur yang terkait dengan aspek HAM yang berhubungan dengan prosedur kerja, termasuk persentase pegawai yang dilatih.
Aspek: Non-diskriminasi		
62	G4-HR3	Total jumlah kasus diskriminasi dan langkah penyelesaian masalah yang diambil
Aspek: Kebebasan Berserikat dan Perjanjian Kerja Bersama		



© Hak Cipta milik Politeknik Negeri Jakarta

Hak Cipta :

1. Dilarang mengutip sebagian atau seluruh karya tulis ini tanpa mencantumkan dan menyebutkan sumber :
 - a. Pengutipan hanya untuk kepentingan pendidikan, penelitian , penulisan karya ilmiah, penulisan laporan, penulisan kritik atau tinjauan suatu masalah.
 - b. Pengutipan tidak merugikan kepentingan yang wajar Politeknik Negeri Jakarta
2. Dilarang mengunumkan dan memperbanyak sebagian atau seluruh karya tulis ini dalam bentuk apapun tanpa izin Politeknik Negeri Jakarta

63	G4-HR4	Prosedur kerja yang teridentifikasi dimana hak untuk melatih kebebasan berserikat dan perundingann bersama menjadi berisiko dan langkah yang diambil untuk mendukung hak kebebasan berserikat tersebut.
Aspek: Pekerja Anak		
64	G4-HR5	Prosedur kerja yang teridentifikasi memiliki resiko akan adanya pekerja anak dan langkah yang diambil untuk menghapuskan pekerja anak
Aspek: Pekerja Paksa atau Wajib Kerja		
65	G4-HR6	Laporkan tindakan yang diambil oleh organisasi dalam periode pelaporan yang dimaksudkan untuk berkontribusi dalam penghapusan semua bentuk pekerja paksa atau wajib kerja
Aspek: Praktik Pengamanan		
66	G4-HR7	Persentase petugas keamanan yang dilatih sesuai dengan kebijakan atau prosedur perusahaan yang terkait dengan aspek HAM dan prosedur kerja.
Aspek: Hak Adat		
67	G4-HR8	Total jumlah kasus pelanggaran yang berkaitan dengan hak masyarakat adat dan langkah yang diambil.
Aspek: Asesmen		
68	G4-HR9	Laporkan jumlah total dan persentase operasi yang merupakan subyek untuk dilakukan reviu atau asesmen dampak hak asasi manusia, berdasarkan negara.
Aspek: Asesmen Pemasok atas Hak Asasi Manusia		
69	G4-HR10	Laporkan persentase penapisan pemasok baru menggunakan kriteria hak asasi manusia.



© Hak Cipta milik Politeknik Negeri Jakarta

Hak Cipta :

1. Dilarang mengutip sebagian atau seluruh karya tulis ini tanpa mencantumkan dan menyebutkan sumber :
 - a. Pengutipan hanya untuk kepentingan pendidikan, penelitian , penulisan karya ilmiah, penulisan laporan, penulisan kritik atau tinjauan suatu masalah.
 - b. Pengutipan tidak merugikan kepentingan yang wajar Politeknik Negeri Jakarta
2. Dilarang mengunumkan dan memperbanyak sebagian atau seluruh karya tulis ini dalam bentuk apapun tanpa izin Politeknik Negeri Jakarta

70	G4-HR11	Laporkan persentase pemasok yang diidentifikasi memiliki dampak hak asasi manusia negatif
Aspek: Mekanisme Pengaduan Masalah Hak Asasi Manusia		
71	G4-HR12	Laporkan jumlah total pengaduan tentang dampak hak asasi manusia yang diajukan melalui mekanisme resmi
KATEGORI:MASYARAKAT		
72	G4-SO1	Laporkan persentase operasi dengan pelibatan masyarakat lokal, asesmen dampak, dan program pengembangan yang diterapkan
73	G4-SO2	Laporkan operasi dengan dampak negatif aktual dan potensial yang signifikan terhadap masyarakat lokal
74	G4-SO3	Persentase dan total jumlah unit usahayang dianalisa memiliki resiko terkait tindakan penyuapan dan korupsi
75	G4-SO4	Persentase jumlah pegawai yang dilatih dalam prosedur dan kebijakan perusahaan terkait Anti-korupsi
76	G4-SO5	Langkah yang diambil dalam mengatasi kasus tindakan penyuapan dan korupsi
77	G4-SO6	Laporkan total nilai moneter dari kontribusi politik secara finansial dan non-finansial yang dilakukan
78	G4-SO7	Laporkan jumlah total tindakan hukum yang tertunda atau diselesaikan selama periode pelaporan terkait dengan anti persaingan dan pelanggaran undang-undang anti-trust dan monopoli yang organisasi teridentifikasi ikut serta
79	G4-SO8	Nilai moneter dari denda dan jumlah biaya sanksi-sanksi akibat pelanggaran hukum dan kebijakan.



© Hak Cipta milik Politeknik Negeri Jakarta

Hak Cipta :

1. Dilarang mengutip sebagian atau seluruh karya tulis ini tanpa mencantumkan dan menyebutkan sumber :
 - a. Pengutipan hanya untuk kepentingan pendidikan, penelitian, penulisan karya ilmiah, penulisan laporan, penulisan kritik atau tinjauan suatu masalah.
 - b. Pengutipan tidak merugikan kepentingan yang wajar Politeknik Negeri Jakarta
2. Dilarang mengumumkan dan memperbanyak sebagian atau seluruh karya tulis ini dalam bentuk apapun tanpa izin Politeknik Negeri Jakarta

80	G4-SO9	Laporkan persentase pemasok baru menggunakan kriteria dampak terhadap masyarakat
81	G4-SO10	Laporkan persentase pemasok yang diidentifikasi memiliki dampak negatif signifikan aktual dan potensial terhadap masyarakat yang telah disepakati untuk diperbaiki berdasarkan hasil asesmen yang dilakukan.
82	G4-SO11	Laporkan jumlah total pengaduan tentang dampak pada masyarakat yang diajukan melalui mekanisme resmi
KATEGORI: TANGGUNG JAWAB ATAS PRODUK		
83	G4-PR1	Laporkan persentase kategori produk dan jasa yang signifikan dampak kesehatan dan keselamatannya
84	G4-PR2	Jumlah total kasus pelanggaran kebijakan dan mekanisme kepatuhan yang terkait dengan kesehatan dan keselamatan konsumen dalam keseluruhan proses, diukur berdasarkan hasil akhirnya.
85	G4-PR3	Jenis informasi produk dan jasa yang dibutuhkan dalam prosedur kerja, dan persentase produk dan jasa yang terkait dalam prosedur tersebut.
86	G4-PR4	Jumlah total kasus pelanggaran kebijakan dan mekanisme kepatuhan yang terkait dengan informasi produk dan jasa dan pelabelan, diukur berdasarkan hasil akhirnya.
87	G4-PR5	Praktek-praktek yang terkait dengan kepuasan konsumen, termasuk hasil survey evaluasi kepuasan konsumen.
88	G4-PR6	penjualan produk yang dilarang



© Hak Cipta milik Politeknik Negeri Jakarta

Hak Cipta :

1. Dilarang mengutip sebagian atau seluruh karya tulis ini tanpa mencantumkan sumber:
 - a. Pengutipan hanya untuk kepentingan pendidikan, penelitian, penulisan karya ilmiah, penyusunan laporan, penulisan kritik atau tinjauan suatu masalah.
 - b. Pengutipan tidak merugikan kepentingan yang wajar Politeknik Negeri Jakarta.
2. Dilarang mengumumkannya dan memperbanyak sebagian atau seluruh karya tulis ini dalam bentuk apapun tanpa izin Politeknik Negeri Jakarta

89	G4-PR7	Jumlah total khusus pelanggaran kebijakan dan mekanisme kepatuhan yang terkait dengan komunikasi penjualan, termasuk iklan, promosi dan bentuk kerjasama, diukur berdasarkan hasil akhirnya.
90	G4-PR8	Jumlah total pengaduan yang tervalidasi yang berkaitan dengan pelanggaran privasi konsumen dan data konsumen yang hilang.
91	G4-PR9	Nilai moneter dari denda dan jumlah biaya sanksi-sanksi akibat pelanggaran hukum dan kebijakan yang terkait dengan pengadaan dan penggunaan produk dan jasa

Lampiran 4 Perhitungan Nilai Perusahaan Menggunakan Rasio Tobin's Q
Perusahaan Industri Barang Konsumsi Periode 2018 – 2022

Tahun	Kode Perusahaan	Harga Saham	Jumlah Saham Beredar	Jumlah Liabilitas	Jumlah Aset	Tobin's Q Ratio
2018	UNVR	45.400	7.630.000.000	11.944.837.000.000	19.522.970.000.000	18,355
2019	UNVR	42.000	7.630.000.000	15.367.509.000.000	20.649.371.000.000	16,263
2020	UNVR	7.350	38.150.000.000	15.597.264.000.000	20.534.632.000.000	14,415
2021	UNVR	4.110	38.150.000.000	14.747.263.000.000	19.068.532.000.000	8,996
2022	UNVR	4.700	38.150.000.000	14.320.858.000.000	18.318.114.000.000	10,570
2018	HMSP	3.710	116.318.076.900	11.244.167.000.000	46.602.420.000.000	9,501
2019	HMSP	2.100	116.318.076.900	15.223.076.000.000	50.902.806.000.000	5,098



Hak Cipta milik Politeknik Negeri Jakarta

Hak Cipta :

1. Dilarang mengutip sebagian atau seluruh karya tulis ini tanpa mencantumkan dan menyebutkan sumber :
 a. Pengutipan hanya untuk kepentingan pendidikan, penelitian, penulisan karya ilmiah, penulisan laporan, penulisan kritik atau tinjauan suatu masalah.
 b. Pengutipan tidak merugikan kepentingan yang wajar Politeknik Negeri Jakarta

2. Dilarang mengemukakan dan memperbanyak sebagian atau seluruh karya tulis ini dalam bentuk apapun tanpa izin Politeknik Negeri Jakarta

2020	CBP	9.575	11.662.000.000	53.270.272.000.000	103.588.325.000.000	1,592
2021	CBP	8.700	11.662.000.000	63.342.765.000.000	118.066.628.000.000	1,396
2022	CBP	10.000	11.662.000.000	57.832.529.000.000	115.305.536.000.000	1,513
2021	ERCK	4.300	448.000.000	744.833.288.000	1.263.113.689.000	2,115
2022	ERCK	2.850	448.000.000	307.049.328.000	901.060.986.000	1,758
2022	ERCK	3.280	448.000.000	317.218.021.000	929.901.046.000	1,921
2022	ERCK	3.690	448.000.000	342.223.078.000	1.026.266.866.000	1,944
2022	ERCK	4.750	448.000.000	280.405.591.000	1.037.647.240.000	2,321

Lampiran 5 Tabulasi Data

No	Kode Perusahaan	Tahun	DKI	ERM	CSR	TBQ
1	UNVR	2018	0,83	0,75	0,58	18,36
		2019	0,80	0,75	0,58	16,26
		2020	0,83	0,75	0,60	14,41
		2021	0,83	0,75	0,60	9,00
		2022	0,83	0,75	0,60	10,57
2	HMSP	2018	0,33	0,70	0,55	9,50
		2019	0,38	0,70	0,55	5,10
		2020	0,50	0,70	0,56	3,92
		2021	0,50	0,70	0,56	2,56
		2022	0,50	0,70	0,56	2,27
3	GOOD	2018	0,33	0,80	0,64	3,58
		2019	0,40	0,80	0,64	2,65
		2020	0,40	0,80	0,64	1,14



Hak Cipta milik Politeknik Negeri Jakarta

Hak Cipta :

1. Dilarang mengutip sebagian atau seluruh karya tulis ini tanpa mencantumkan dan menyebutkan sumber :
 - a. Pengutipan hanya untuk kepentingan pendidikan, penelitian , penulisan karya ilmiah, penulisan laporan, penulisan kritik atau tinjauan suatu masalah.
 - b. Pengutipan tidak merugikan kepentingan yang wajar Politeknik Negeri Jakarta
2. Dilarang mengumumkan dan memperbanyak sebagian atau seluruh karya tulis ini dalam bentuk apapun tanpa izin Politeknik Negeri Jakarta

		2021	0,40	0,80	0,64	7,48
		2022	0,67	0,80	0,64	3,19
4	KLBF	2018	0,43	0,70	0,60	4,08
		2019	0,43	0,70	0,52	3,92
		2020	0,43	0,70	0,52	3,26
		2021	0,43	0,70	0,52	3,12
		2022	0,43	0,70	0,52	3,74
		2018	0,40	0,75	0,64	3,91
5	SIDO	2019	0,40	0,75	0,64	5,54
		2020	0,60	0,75	0,64	6,44
		2021	0,38	0,75	0,64	6,52
		2022	0,50	0,75	0,64	5,69
		2018	0,50	0,80	0,66	3,89
6	ICBP	2019	0,50	0,80	0,53	3,67
		2020	0,50	0,80	0,53	1,59
		2021	0,50	0,80	0,53	1,40
		2022	0,50	0,80	0,53	1,51
		2018	0,33	0,75	0,63	2,11
7	MERCK	2019	0,33	0,75	0,63	1,76
		2020	0,50	0,75	0,63	1,92
		2021	0,50	0,75	0,63	1,94
		2022	0,50	0,75	0,63	2,32

Lampiran 6 Analisis Statistik Deksriptif

Descriptive Statistics					
	N	Minimum	Maximum	Mean	Std. Deviation
DKI	35	33	83	50.34	15.175



ERM	35	70	80	75.00	3.835
CSR	35	52	66	59.29	4.793
TBQ	35	114	1836	509.49	423.010
Valid N (listwise)	35				

Lampiran 7 Uji Normalitas

One-Sample Kolmogorov-Smirnov Test

		Unstandardized Residual
N		35
Normal Parameters ^{a,b}	Mean	.0000000
	Std. Deviation	292.75274153
Most Extreme Differences	Absolute	.172
	Positive	.172
	Negative	-.082
Test Statistic		.172
Asymp. Sig. (2-tailed)		.010 ^c
Exact Sig. (2-tailed)		.223
Point Probability		.000

- a. Test distribution is Normal.
- b. Calculated from data.
- c. Lilliefors Significance Correction.

Lampiran 8 Uji Multikolinieritas

Model	Coefficients ^a					Collinearity Statistics	
	Unstandardized Coefficients		Standardized Coefficients	t	Sig.	Tolerance	VIF
	B	Std. Error	Beta				

Hak Cipta :

1. Dilarang mengutip sebagian atau seluruh karya tulis ini tanpa mencantumkan dan menyebutkan sumber :
 - a. Pengutipan hanya untuk kepentingan pendidikan, penelitian, penulisan karya ilmiah, penulisan laporan, penulisan kritik atau tinjauan suatu masalah.
 - b. Pengutipan tidak merugikan kepentingan yang wajar Politeknik Negeri Jakarta
2. Dilarang mengumumkan dan memperbanyak sebagian atau seluruh karya tulis ini dalam bentuk apapun tanpa izin Politeknik Negeri Jakarta



Hak Cipta :

1. Dilarang mengutip sebagian atau seluruh karya tulis ini tanpa mencantumkan dan menyebutkan sumber :
 - a. Pengutipan hanya untuk kepentingan pendidikan, penelitian , penulisan karya ilmiah, penulisan laporan, penulisan kritik atau tinjauan suatu masalah.
 - b. Pengutipan tidak merugikan kepentingan yang wajar Politeknik Negeri Jakarta
2. Dilarang mengemukakan dan memperbanyak sebagian atau seluruh karya tulis ini dalam bentuk apapun tanpa izin Politeknik Negeri Jakarta

1	(Constant)	624.180	1063.290		.587	.561		
	DKI	19.915	3.485	.714	5.714	.000	.988	1.012
	ERM	-24.378	15.162	-.221	-1.608	.118	.818	1.223
	CSR	11.994	12.089	.136	.992	.329	.823	1.215

a. Dependent Variable: TBQ

Lampiran 9 Uji Heteroskedastisitas

Model		Unstandardized Coefficients		Standardized Coefficients	t	Sig.	Collinearity Statistics	
		B	Std. Error	Beta			Tolerance	VIF
1	(Constant)	84.028	651.504		.129	.898		
	DKI	4.315	2.135	.342	2.021	.052	.988	1.012
	ERM	-4.135	9.290	-.083	-.445	.659	.818	1.223
	CSR	3.835	7.407	.096	.518	.608	.823	1.215

a. Dependent Variable: Abs_Res

Lampiran 10 Uji Autokorelasi

Model	R	R Square	Adjusted R Square	Std. Error of the Estimate	Durbin-Watson
1					





Hak Cipta :

1. Dilarang mengutip sebagian atau seluruh karya tulis ini tanpa mencantumkan dan menyebutkan sumber :
 - a. Pengutipan hanya untuk kepentingan pendidikan, penelitian , penulisan karya ilmiah, penulisan laporan, penulisan kritik atau tinjauan suatu masalah.
 - b. Pengutipan tidak merugikan kepentingan yang wajar Politeknik Negeri Jakarta
2. Dilarang mengunumkan dan memperbanyak sebagian atau seluruh karya tulis ini dalam bentuk apapun tanpa izin Politeknik Negeri Jakarta

1	.722 ^a	.521	.475	306.591	1.696
---	-------------------	------	------	---------	-------

- a. Predictors: (Constant), CSR, DKI, ERM
- b. Dependent Variable: TBQ

Lampiran 11 Analisis Linear Berganda

Coefficients^a

Model		Unstandardized Coefficients		Standardized Coefficients	t	Sig.
		B	Std. Error	Beta		
1	(Constant)	624.180	1063.290		.587	.561
	DKI	19.915	3.485	.714	5.714	.000
	ERM	-24.378	15.162	-.221	-1.608	.118
	CSR	11.994	12.089	.136	.992	.329

- a. Dependent Variable: TBQ



Lampiran 12 Uji T

Coefficients^a

Model		Unstandardized Coefficients		Standardized Coefficients	t	Sig.
		B	Std. Error	Beta		
1	(Constant)	624.180	1063.290		.587	.561
	DKI	19.915	3.485	.714	5.714	.000
	ERM	-24.378	15.162	-.221	-1.608	.118



Hak Cipta :

1. Dilarang mengutip sebagian atau seluruh karya tulis ini tanpa mencantumkan dan menyebutkan sumber :
 - a. Pengutipan hanya untuk kepentingan pendidikan, penelitian , penulisan karya ilmiah, penulisan laporan, penulisan kritik atau tinjauan suatu masalah.
 - b. Pengutipan tidak merugikan kepentingan yang wajar Politeknik Negeri Jakarta
2. Dilarang mengunumkan dan memperbanyak sebagian atau seluruh karya tulis ini dalam bentuk apapun tanpa izin Politeknik Negeri Jakarta

CSR	11.994	12.089	.136	.992	.329
-----	--------	--------	------	------	------

a. Dependent Variable: TBQ

Lampiran 13 Uji F

ANOVA^a

Model		Sum of Squares	df	Mean Square	F	Sig.
1	Regression	3169925.042	3	1056641.681	11.241	.000 ^b
	Residual	2913941.701	31	93998.119		
	Total	6083866.743	34			

a. Dependent Variable: TBQ

b. Predictors: (Constant), CSR, DKI, ERM

Lampiran 14 Koefisien Determinasi

Model Summary^b

Model	R	R Square	Adjusted R Square	Std. Error of the Estimate
1	.713 ^a	.509	.461	3.10526

a. Predictors: (Constant), CSR, DKI, ERM

b. Dependent Variable: TBQ