



© Hak Cipta milik Politeknik Negeri Jakarta

Hak Cipta :

1. Dilarang mengutip sebagian atau seluruh karya tulis ini tanpa mencantumkan dan menyebutkan sumber :
  - a. Pengutipan hanya untuk kepentingan pendidikan, penelitian , penulisan karya ilmiah, penulisan laporan, penulisan kritik atau tinjauan suatu masalah.
  - b. Pengutipan tidak merugikan kepentingan yang wajar Politeknik Negeri Jakarta
2. Dilarang mengumumkan dan memperbanyak sebagian atau seluruh karya tulis ini dalam bentuk apapun tanpa izin Politeknik Negeri Jakarta

SKRIPSI TERAPAN



**Pengaruh Literasi Keuangan, Inklusi Keuangan dan *Influencer* Terhadap  
Keputusan Generasi Z Dalam Berinvestasi  
(Studi Kasus Aplikasi Ajaib)**

Disusun Oleh:

Karunia Tri Utami

1904441033

**POLITEKNIK  
NEGERI  
JAKARTA**

**PROGRAM STUDI MANAJEMEN KEUANGAN**

**JURUSAN AKUNTANSI**

**POLITEKNIK NEGERI JAKARTA**

**2023**



## LEMBAR PERNYATAAN ORISINALITAS

Saya menyatakan bahwa yang tertulis di dalam Skripsi ini adalah hasil karya saya sendiri dan bukan jiplakan karya orang lain baik Sebagian atau seluruhnya. Pendapat, gagasan, atau temuan orang lain yang terdapat di dalam Skripsi ini telah saya kutip dan saya rujuk dengan etika ilmiah.

Nama : Karunia Tri Utami

NIM : 1904441033

Tanda Tangan :

Tanggal : 03 Juli 2023



POLITEKNIK  
NEGERI  
JAKARTA

### Hak Cipta :

1. Dilarang mengutip sebagian atau seluruh karya tulis ini tanpa mencantumkan dan menyebutkan sumber :
  - a. Pengutipan hanya untuk kepentingan pendidikan, penelitian, penulisan karya ilmiah, penulisan laporan, penulisan kritik atau tinjauan suatu masalah.
  - b. Pengutipan tidak merugikan kepentingan yang wajar Politeknik Negeri Jakarta
2. Dilarang mengumumkannya dan memperbanyak sebagian atau seluruh karya tulis ini dalam bentuk apapun tanpa izin Politeknik Negeri Jakarta



## LEMBAR PENGESAHAN

Laporan Tugas Akhir/ Skripsi ini diajukan oleh:

Nama : Karunia Tri Utami

NIM : 1904441033

Program Studi : Manajemen Keuangan

Judul Laporan TA/ Skripsi : **Pengaruh Literasi Keuangan, Inklusi Keuangan, dan Influencer Terhadap Keputusan Generasi Z Dalam Berinvestasi (Studi Kasus Aplikasi Ajaib)**

Telah berhasil dipertahankan di hadapan Dewan Penguji dan diterima sebagai bagian persyaratan yang diperlukan untuk memperoleh gelar Sarjana Terapan pada Program Studi Manajemen Keuangan Jurusan Akuntansi Politeknik Negeri Jakarta.

### DEWAN PENGUJI

Ketua Penguji : Dr. Sabar Warsini, S.E., M.M.

Anggota Penguji: Drs. Petrus Hari Kuncoro Seno, S.E, MBA

DISAHKAN OLEH KETUA JURUSAN AKUNTANSI

Ditetapkan di: Depok

Tanggal: 31 Juli 2023

Ketua Jurusan Akuntansi



Dr. Sabar Warsini, S.E., M.M.

NIP. 19640415199003200

### Hak Cipta :

1. Dilarang mengutip sebagian atau seluruh karya tulis ini tanpa mencantumkan dan menyebutkan sumber :
  - a. Pengutipan hanya untuk kepentingan pendidikan, penelitian, penulisan karya ilmiah, penulisan laporan, penulisan kritik atau tinjauan suatu masalah.
  - b. Pengutipan tidak merugikan kepentingan yang wajar Politeknik Negeri Jakarta
2. Dilarang mengumunkan dan memperbanyak sebagian atau seluruh karya tulis ini dalam bentuk apapun tanpa izin Politeknik Negeri Jakarta



## LEMBAR PERSETUJUAN SKRIPSI

Nama Penyusun : Karunia Tri Utami  
Nomor Induk Mahasiswa : 1904441033  
Jurusan/Program Studi : Akuntansi/ Manajemen Keuangan  
Judul Skripsi : Pengaruh Literasi Keuangan, Inklusi Keuangan, dan  
*Influencer* Terhadap Keputusan Generasi Z Dalam Berinvestasi (Studi Kasus  
Aplikasi Ajaib)

Disetujui oleh  
Pembimbing

Drs. Petrus Hari Kuncoro S.E, MBA  
NIP. 195809241990031006

Ketua Program Studi  
Manajemen Keuangan

Lini Ingriyani S.T., M.M.  
NIP. 1452022030119931020

- Hak Cipta :**
1. Dilarang mengutip sebagian atau seluruh karya tulis ini tanpa mencantumkan dan menyebutkan sumber :
    - a. Pengutipan hanya untuk kepentingan pendidikan, penelitian, penulisan karya ilmiah, penulisan laporan, penulisan kritik atau tinjauan suatu masalah.
    - b. Pengutipan tidak merugikan kepentingan yang wajar Politeknik Negeri Jakarta
  2. Dilarang mengumunkan dan memperbanyak sebagian atau seluruh karya tulis ini dalam bentuk apapun tanpa izin Politeknik Negeri Jakarta



## KATA PENGANTAR

Segala puji dan syukur senantiasa dipanjatkan kehadirat Allah SWT karena atas berkah dan rahmatnya maka skripsi terapan saya yang berjudul “Pengaruh Literasi Keuangan, Inklusi Keuangan dan *Influencer* Terhadap Keputusan Generasi Z Dalam Berinvestasi (Studi Kasus Aplikasi Ajaib)” dapat diselesaikan dengan sebaik-baiknya dan tepat waktu. Skripsi terapan ini disusun dalam rangka memenuhi salah satu syarat untuk mengikuti sidang skripsi dan mendapatkan gelar Sarjana Terapan dari Program Studi Manajemen Keuangan Politeknik Negeri Jakarta. Adapun skripsi terapan ini bertujuan untuk mengaplikasikan ilmu teori hingga praktik yang telah didapatkan selama masa perkuliahan dan dibandingkan dengan kondisi dan fenomena yang terjadi di masyarakat umum.

Ucapan terima kasih disampaikan kepada berbagai pihak yang telah mendukung dalam menyelesaikan skripsi terapan ini, diantaranya:

1. Ibu Sabar Warsini, S.E., M.Si., selaku Ketua Jurusan Akuntansi Politeknik Negeri Jakarta.
2. Ibu Lini Ingriyani, S.T., M.M. selaku Kepala Program Studi D4 Manajemen Keuangan Politeknik Negeri Jakarta.
3. Bapak Petrus Hari Kuncoro Seno, S.E., MBA., selaku Dosen Pembimbing yang telah mendukung dan membimbing selama proses penyusunan skripsi terapan ini sehingga dapat menyelesaikan dengan sebaik-baiknya dan tepat waktu.
4. Orang tua dan keluarga yang telah memberikan dukungan doa, bimbingan, nasihat dan semangat serta bantuan secara moril maupun materil selama proses perkuliahan hingga dapat menyelesaikan skripsi terapan ini dengan baik.
5. Teman terdekat penulis dan rekan-rekan yang telah membantu dalam hal moril maupun materil selama masa perkuliahan. Terima kasih telah menjadi teman dalam bertukar pikiran dalam segala hal.

### Hak Cipta :

1. Dilarang mengutip sebagian atau seluruh karya tulis ini tanpa mencantumkan dan menyebutkan sumber :
  - a. Pengutipan hanya untuk kepentingan pendidikan, penelitian, penulisan karya ilmiah, penulisan laporan, penulisan kritik atau tinjauan suatu masalah.
  - b. Pengutipan tidak merugikan kepentingan yang wajar Politeknik Negeri Jakarta
2. Dilarang mengumumkan dan memperbanyak sebagian atau seluruh karya tulis ini dalam bentuk apapun tanpa izin Politeknik Negeri Jakarta



**Hak Cipta :**

1. Dilarang mengutip sebagian atau seluruh karya tulis ini tanpa mencantumkan dan menyebutkan sumber :
  - a. Pengutipan hanya untuk kepentingan pendidikan, penelitian, penulisan karya ilmiah, penulisan laporan, penulisan kritik atau tinjauan suatu masalah.
  - b. Pengutipan tidak merugikan kepentingan yang wajar Politeknik Negeri Jakarta
2. Dilarang mengumunkan dan memperbanyak sebagian atau seluruh karya tulis ini dalam bentuk apapun tanpa izin Politeknik Negeri Jakarta

6. Seluruh pihak yang telah membantu dalam menyelesaikan dan membantu proses penyusunan skripsi terapan ini yang tidak dapat tuliskan satu persatu, namun tidak mengurangi rasa hormat dan terima kasih penulis.

Skripsi terapan ini masih terdapat kekurangan dan jauh dari kata kesempurnaan. Oleh karena itu, diharapkan kritik dan saran yang dapat membangun demi sempurnanya skripsi terapan yang telah disusun. Semoga skripsi terapan ini dapat bermanfaat bagi seluruh pihak yang berkepentingan terutama bagi pembaca.

Depok, 3 Juli 2023

Penulis,

Karunia Tri Utami

NIM. 1904441033

**POLITEKNIK  
NEGERI  
JAKARTA**



## PERNYATAAN PERSETUJUAN PUBLIKASI KARYA ILMIAH UNTUK KEPENTINGAN AKADEMIS

Sebagai sivitas akademis Politeknik Negeri Jakarta, saya yang bertanda tangan di bawah ini:

Nama : Karunia Tri Utami  
NIM : 1904441033  
Program Studi : Manajemen Keuangan  
Jurusan : Akuntansi  
Jenis Karya : Skripsi

Demi pengembangan ilmu pengetahuan, menyetujui memberikan kepada Politeknik Negeri Jakarta Hak Bebas Royalti Noneksklusif (Non-exclusive RoyaltyFree Right) atas karya ilmiah saya yang berjudul: **Pengaruh Literasi Keuangan, Inklusi Keuangan, dan Influencer Terhadap Keputusan Generasi Z Dalam Berinvestasi (Studi Kasus Aplikasi Ajaib)**.

Demi Hak Bebas Royalti Noneksklusif ini, Politeknik Negeri Jakarta berhak menyimpan, mengalihmedia atau memformatkan, mengelola dalam bentuk pangkalan data (database), merawat, dan mempublikasikan skripsi saya selama tetap mencantumkan saya sebagai penulis/pencipta dan sebagai pemilik Hak Cipta.

Demikian pernyataan ini saya buat dengan sebenarnya.

Dibuat di : Depok

Tanggal : 3 Agustus 2023

Yang menyatakan

Karunia Tri Utami

- Hak Cipta :**
1. Dilarang mengutip sebagian atau seluruh karya tulis ini tanpa mencantumkan dan menyebutkan sumber :
    - a. Pengutipan hanya untuk kepentingan pendidikan, penelitian, penulisan karya ilmiah, penulisan laporan, penulisan kritik atau tinjauan suatu masalah.
    - b. Pengutipan tidak merugikan kepentingan yang wajar Politeknik Negeri Jakarta
  2. Dilarang mengumunkan dan memperbanyak sebagian atau seluruh karya tulis ini dalam bentuk apapun tanpa izin Politeknik Negeri Jakarta



## ABSTRAK

Meningkatnya investor pasar modal yang didominasi oleh generasi z tidak diimbangi dengan peningkatan literasi keuangan yang dimiliki investor. Celah tersebut dimanfaatkan oleh *influencer* untuk menggiring investor berinvestasi pada saham yang mereka promosikan sehingga berpotensi menimbulkan kerugian pada investor. Di sisi lain inklusi keuangan telah tumbuh secara signifikan ditandai dengan ketersediaan akses investasi melalui platform investasi salah satunya aplikasi Ajaib. Penelitian ini bertujuan menemukan bukti empiris pengaruh Literasi Keuangan, Inklusi Keuangan dan *Influencer* terhadap keputusan generasi z di Jabodetabek dalam berinvestasi menggunakan Aplikasi Ajaib. Penelitian ini menggunakan jenis penelitian kuantitatif dengan metode Analisis Regresi Linear Berganda yang diolah melalui aplikasi IBM SPSS versi 22.0. Penelitian ini menggunakan *purposive sampling* terhadap 108 responden yang merupakan investor generasi z di Jabodetabek yang menggunakan Aplikasi Ajaib. Hasil penelitian ini menunjukkan literasi keuangan dan inklusi keuangan berpengaruh positif dan signifikan terhadap keputusan generasi z dalam berinvestasi menggunakan Aplikasi Ajaib. Sedangkan *influencer* tidak berpengaruh signifikan terhadap keputusan generasi z dalam berinvestasi menggunakan Aplikasi Ajaib.

Kata Kunci: Literasi Keuangan, Inklusi Keuangan, *Influencer*, Keputusan Investasi, Aplikasi Ajaib.

### Hak Cipta :

1. Dilarang mengutip sebagian atau seluruh karya tulis ini tanpa mencantumkan dan menyebutkan sumber :
  - a. Pengutipan hanya untuk kepentingan pendidikan, penelitian, penulisan karya ilmiah, penulisan laporan, penulisan kritik atau tinjauan suatu masalah.
  - b. Pengutipan tidak merugikan kepentingan yang wajar Politeknik Negeri Jakarta
2. Dilarang mengumunkan dan memperbanyak sebagian atau seluruh karya tulis ini dalam bentuk apapun tanpa izin Politeknik Negeri Jakarta





**Hak Cipta :**

1. Dilarang mengutip sebagian atau seluruh karya tulis ini tanpa mencantumkan dan menyebutkan sumber :
  - a. Pengutipan hanya untuk kepentingan pendidikan, penelitian, penulisan karya ilmiah, penulisan laporan, penulisan kritik atau tinjauan suatu masalah.
  - b. Pengutipan tidak merugikan kepentingan yang wajar Politeknik Negeri Jakarta
2. Dilarang mengumunkan dan memperbanyak sebagian atau seluruh karya tulis ini dalam bentuk apapun tanpa izin Politeknik Negeri Jakarta

**ABSTRACT**

*The increase in capital market investors who are dominated by generation z is not matched by an increase in investors' financial literacy. This gap is exploited by influencers to entice investors to invest in the stocks they are promoting so that it has the potential to cause losses to investors. On the other hand, financial inclusion has grown significantly, marked by the availability of investment access through investment platforms, one of which is Aplikasi Ajaib. This study aims to find empirical evidence of the influence of Financial Literacy, Financial Inclusion and Influencers on the decisions of generation z in Jabodetabek in investing using Aplikasi Ajaib. This study uses a type of quantitative research with the Multiple Linear Regression Analysis method which is processed through the IBM SPSS version 22.0 application. This study used purposive sampling of 108 respondents who are generation z investors in Jabodetabek who use Aplikasi Ajaib. The results of this study show that financial literacy and financial inclusion have a positive and significant effect on the z generation's decision to invest using Aplikasi Ajaib. Meanwhile, influencers have no significant effect on the z generation's decision to invest using Aplikasi Ajaib.*

*Keywords: Financial Literacy, Financial Inclusion, Influencers, Investment Decisions, Aplikasi Ajaib.*

**POLITEKNIK  
NEGERI  
JAKARTA**



## DAFTAR ISI

LEMBAR PERNYATAAN ORISINALITAS .....	ii
LEMBAR PENGESAHAN .....	iii
LEMBAR PERSETUJUAN SKRIPSI.....	iv
KATA PENGANTAR .....	v
PERNYATAAN PERSETUJUAN PUBLIKASI KARYA ILMIAH UNTUK KEPENTINGAN AKADEMIS .....	vii
ABSTRAK.....	viii
<i>ABSTRACT</i> .....	ix
DAFTAR ISI.....	x
DAFTAR GAMBAR .....	xiv
DAFTAR TABEL.....	xv
BAB I PENDAHULUAN.....	1
1.1 Latar Belakang Penelitian .....	1
1.2 Rumusan Masalah Penelitian.....	8
1.3 Pertanyaan Penelitian .....	8
1.4 Tujuan Penelitian .....	9
1.5 Manfaat Penelitian .....	9
1.5.1 Manfaat Teoritis.....	9
1.5.2 Manfaat Praktis .....	9
1.6 Sistematika Penulisan .....	9
BAB II TINJAUAN PUSTAKA.....	11
2.1 Landasan Teori.....	11
2.1.1 Keputusan Investasi .....	11
2.1.2 Aplikasi Ajaib .....	12

- Hak Cipta :**
1. Dilarang mengutip sebagian atau seluruh karya tulis ini tanpa mencantumkan dan menyebutkan sumber :
    - a. Pengutipan hanya untuk kepentingan pendidikan, penelitian, penulisan karya ilmiah, penulisan laporan, penulisan kritik atau tinjauan suatu masalah.
    - b. Pengutipan tidak merugikan kepentingan yang wajar Politeknik Negeri Jakarta
  2. Dilarang mengumunkan dan memperbanyak sebagian atau seluruh karya tulis ini dalam bentuk apapun tanpa izin Politeknik Negeri Jakarta



- Hak Cipta :**
1. Dilarang mengutip sebagian atau seluruh karya tulis ini tanpa mencantumkan dan menyebutkan sumber :
    - a. Pengutipan hanya untuk kepentingan pendidikan, penelitian, penulisan karya ilmiah, penulisan laporan, penulisan kritik atau tinjauan suatu masalah.
    - b. Pengutipan tidak merugikan kepentingan yang wajar Politeknik Negeri Jakarta
  2. Dilarang mengumunkan dan memperbanyak sebagian atau seluruh karya tulis ini dalam bentuk apapun tanpa izin Politeknik Negeri Jakarta

2.1.3 Teori Tindakan Beralasan ( <i>Theory of Reasoned Action</i> ) .....	13
2.1.4 Literasi Keuangan .....	14
2.1.5 Inklusi Keuangan .....	15
2.1.6 Teori Perilaku Keuangan ( <i>Theory of Behavioral Finance</i> ).....	16
2.1.7 Perilaku Kawanan ( <i>Herding Behavior</i> ).....	17
2.1.8 <i>Influencer</i> .....	17
2.2 Penelitian Terdahulu .....	19
2.3 Kerangka Pemikiran.....	31
2.4 Hipotesis Penelitian.....	32
2.4.1 Hubungan Literasi Keuangan Terhadap Keputusan Investasi .....	32
2.4.2 Hubungan Inklusi Keuangan Terhadap Keputusan Investasi .....	33
2.4.3 Hubungan <i>Influencer</i> Terhadap Keputusan Investasi .....	34
2.4.4 Literasi Keuangan, Inklusi Keuangan, dan <i>Influencer</i> Terhadap Keputusan Investasi .....	34
BAB III METODE PENELITIAN.....	35
3.1 Jenis Penelitian.....	35
3.2 Objek Penelitian .....	35
3.3 Metode Pengambilan Sampel.....	35
3.4 Jenis dan Sumber Data Penelitian.....	36
3.5 Metode Pengumpulan Data Penelitian .....	36
3.6 Variabel Penelitian dan Definisi Operasional .....	37
3.6.1 Variabel Penelitian .....	37
3.6.2 Definisi Operasional.....	38
3.7 Metode Analisis Data .....	41
3.7.1 Uji Instrumen .....	41
3.7.1.1 Uji Validitas .....	41



- Hak Cipta :**
1. Dilarang mengutip sebagian atau seluruh karya tulis ini tanpa mencantumkan dan menyebutkan sumber :
    - a. Pengutipan hanya untuk kepentingan pendidikan, penelitian, penulisan karya ilmiah, penulisan laporan, penulisan kritik atau tinjauan suatu masalah.
    - b. Pengutipan tidak merugikan kepentingan yang wajar Politeknik Negeri Jakarta
  2. Dilarang mengumunkan dan memperbanyak sebagian atau seluruh karya tulis ini dalam bentuk apapun tanpa izin Politeknik Negeri Jakarta

3.7.1.2 Uji Reliabilitas .....	42
3.7.2 Uji Asumsi Klasik .....	42
3.7.2.1 Uji Normalitas Data .....	42
3.7.2.2 Uji Multikolinearitas .....	42
3.7.2.3 Uji Heteroskedastisitas .....	43
3.7.3 Analisis Regresi Linear Berganda .....	43
3.7.4 Uji Hipotesis .....	44
3.7.4.1 Uji t (Parsial) .....	44
3.7.4.2 Uji F (Simultan) .....	44
3.7.5 Koefisien Determinasi ( $R^2$ ) .....	45
<b>BAB IV HASIL PENELITIAN DAN PEMBAHASAN .....</b>	<b>46</b>
4.1 Hasil Penelitian .....	46
4.1.1 Pengumpulan dan Penyaringan Data .....	46
4.1.2 Hasil Uji Instrumen .....	48
4.1.2.1 Hasil Uji Validitas .....	48
4.1.2.2 Hasil Uji Reliabilitas .....	49
4.1.3 Gambaran Umum Responden .....	50
4.1.3.1 Karakteristik Responden Berdasarkan Jenis Kelamin .....	50
4.1.3.2 Karakteristik Responden Berdasarkan Tahun Kelahiran .....	50
4.1.3.3 Karakteristik Responden Berdasarkan Domisili .....	51
4.1.3.4 Karakteristik Responden Berdasarkan Pekerjaan .....	51
4.1.3.5 Karakteristik Responden Berdasarkan Lama Berinvestasi .....	52
4.1.4 Hasil Uji Asumsi Klasik .....	52
4.1.4.1 Hasil Uji Normalitas Data .....	53
4.1.4.2 Hasil Uji Multikolinearitas .....	54
4.1.4.3 Hasil Uji Heteroskedastisitas .....	55



**Hak Cipta :**

1. Dilarang mengutip sebagian atau seluruh karya tulis ini tanpa mencantumkan dan menyebutkan sumber :
  - a. Pengutipan hanya untuk kepentingan pendidikan, penelitian, penulisan karya ilmiah, penulisan laporan, penulisan kritik atau tinjauan suatu masalah.
  - b. Pengutipan tidak merugikan kepentingan yang wajar Politeknik Negeri Jakarta
2. Dilarang mengumunkan dan memperbanyak sebagian atau seluruh karya tulis ini dalam bentuk apapun tanpa izin Politeknik Negeri Jakarta

4.1.5 Analisis Regresi Linear Berganda.....	56
4.1.6 Hasil Uji Hipotesis .....	57
4.1.6.1 Hasil Uji t (Parsial).....	57
4.1.6.2 Hasil Uji F (Simultan).....	59
4.1.6.3 Koefisien Determinasi ( $R^2$ ).....	60
4.2 Pembahasan Penelitian.....	61
4.2.1 Pengaruh Literasi Keuangan Terhadap Keputusan Investasi.....	61
4.2.2 Pengaruh Inklusi Keuangan Terhadap Keputusan Investasi.....	62
4.2.3 Pengaruh <i>Influencer</i> Terhadap Keputusan Investasi.....	63
4.2.4 Pengaruh Literasi Keuangan,Inklusi Keuangan dan <i>Influencer</i> Terhadap Keputusan Investasi .....	63
4.2.5 Implikasi Penelitian.....	65
4.2.5.1 Bagi Investor Generasi Z Pengguna Aplikasi Ajaib .....	65
4.2.5.2 Bagi Bursa Efek Indonesia.....	66
4.2.5.3 Bagi Ajaib Sekuritas .....	66
BAB V PENUTUP.....	67
5.1 Kesimpulan .....	67
5.2 Saran.....	68
DAFTAR PUSTAKA .....	70
LAMPIRAN.....	75



## DAFTAR GAMBAR

Gambar 1. 1 Jumlah Investor Pasar Modal .....	1
Gambar 1. 2 Data Usia Investor Pasar Modal.....	2
Gambar 1. 3 Data Demografi Investor Pasar Modal.....	2
Grafik 1. 4 Indeks Literasi Keuangan Berdasarkan Sektor Keuangan.....	3
Grafik 1. 5 Indeks Inklusi Keuangan Berdasarkan Sektor Keuangan.....	5
Grafik 1. 6 Persentase Responden yang menggunakan Platform Investasi .....	6
Gambar 2. 1 Kerangka Pemikiran.....	32
Gambar 4. 1 <i>Screenshot Google Form</i> Responden Penelitian.....	46
Gambar 4. 2 <i>Screenshot Website Kudata.id</i> .....	47
Gambar 4. 3 Normal P-Plot.....	54
Gambar 4. 4 <i>Scatterplot Uji Heteroskedastisitas</i> .....	55

### Hak Cipta :

1. Dilarang mengutip sebagian atau seluruh karya tulis ini tanpa mencantumkan dan menyebutkan sumber :
  - a. Pengutipan hanya untuk kepentingan pendidikan, penelitian, penulisan karya ilmiah, penulisan laporan, penulisan kritik atau tinjauan suatu masalah.
  - b. Pengutipan tidak merugikan kepentingan yang wajar Politeknik Negeri Jakarta
2. Dilarang mengumunkan dan memperbanyak sebagian atau seluruh karya tulis ini dalam bentuk apapun tanpa izin Politeknik Negeri Jakarta



## DAFTAR TABEL

Tabel 2. 1 Ringkasan Penelitian Terdahulu .....	20
Tabel 3. 1 Skor Skala Likert .....	37
Tabel 3. 2 Definisi Operasional .....	38
Tabel 4. 1 Hasil Uji Validitas.....	46
Tabel 4. 2 Hasil Uji Reliabilitas.....	47
Tabel 4. 3 Hasil Uji Statistik Deskriptif Jenis Kelamin Responden .....	50
Tabel 4. 4 Hasil Uji Statistik Deskriptif Tahun Kelahiran Responden .....	50
Tabel 4. 5 Hasil Uji Statistik Deskriptif Domisili Responden.....	51
Tabel 4. 6 Hasil Uji Statistik Deskriptif Pekerjaan Responden .....	51
Tabel 4. 7 Hasil Uji Statistik Deskriptif Lama Berinvestasi Responden.....	52
Tabel 4. 8 Hasil Uji Normalitas .....	53
Tabel 4. 9 Hasil Uji Multikolinearitas.....	54
Tabel 4. 10 Hasil Uji Glejser.....	56
Tabel 4. 11 Analisis Regresi Linear Berganda .....	56
Tabel 4. 12 Hasil Uji t ( Parsial) .....	58
Tabel 4. 13 Hasil Uji F ( Simultan).....	59
Tabel 4. 14 Ringkasan Hasil Pengujian Hipotesis Uji t ( Parsial) .....	60
Tabel 4. 15 Ringkasan Hasil Pengujian Hipotesis Hasil Uji F ( Simultan) .....	60
Tabel 4. 16 Hasil Uji Koefisien Determinasi ( $R^2$ ) .....	60
Tabel 6. 1 Pertanyaan Indikator Penelitian .....	78

### Hak Cipta :

1. Dilarang mengutip sebagian atau seluruh karya tulis ini tanpa mencantumkan dan menyebutkan sumber :
  - a. Pengutipan hanya untuk kepentingan pendidikan, penelitian, penulisan karya ilmiah, penulisan laporan, penulisan kritik atau tinjauan suatu masalah.
  - b. Pengutipan tidak merugikan kepentingan yang wajar Politeknik Negeri Jakarta
2. Dilarang mengumunkan dan memperbanyak sebagian atau seluruh karya tulis ini dalam bentuk apapun tanpa izin Politeknik Negeri Jakarta

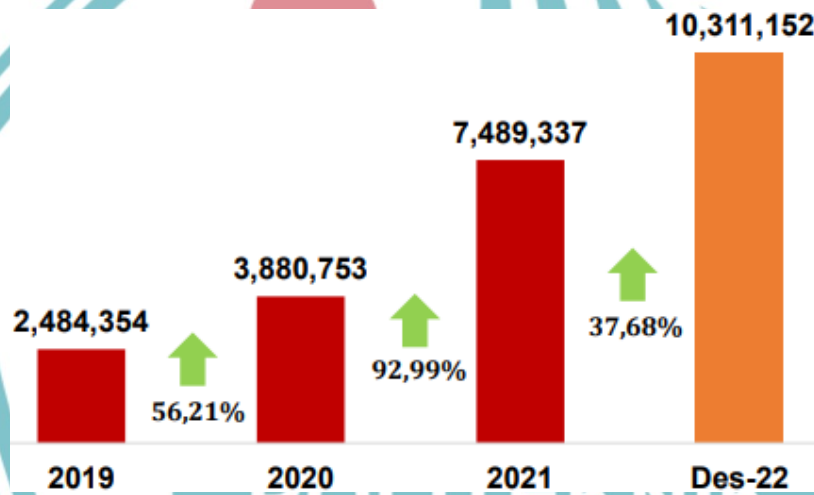
**Hak Cipta :**

1. Dilarang mengutip sebagian atau seluruh karya tulis ini tanpa mencantumkan dan menyebutkan sumber :
  - a. Pengutipan hanya untuk kepentingan pendidikan, penelitian, penulisan karya ilmiah, penulisan laporan, penulisan kritik atau tinjauan suatu masalah.
  - b. Pengutipan tidak merugikan kepentingan yang wajar Politeknik Negeri Jakarta
2. Dilarang mengumunkan dan memperbanyak sebagian atau seluruh karya tulis ini dalam bentuk apapun tanpa izin Politeknik Negeri Jakarta

## BAB I PENDAHULUAN

### 1.1 Latar Belakang Penelitian

Terdapat peningkatan signifikan pada keinginan masyarakat untuk menginvestasikan dananya di lantai bursa. Hal tersebut tergambar dari grafik investor di Bursa Efek Indonesia selalu meningkat dari tahun 2019 hingga 2022. Berdasarkan Grafik 1.1 yang mencerminkan data yang dipublikasikan oleh KSEI, dapat diamati bahwa pada bulan Desember 2022, jumlah investor di BEI sudah melebihi angka 10 juta (Anonim, 2022).



Gambar 1. 1 Total Investor di Bursa Efek Indonesia

Sumber: Statistik Investor Desember 2022, diakses 25 Maret 2023 dari [https://www.ksei.co.id/files/Statistik\\_Publik\\_-\\_Desember\\_2022\\_v1.pdf](https://www.ksei.co.id/files/Statistik_Publik_-_Desember_2022_v1.pdf)

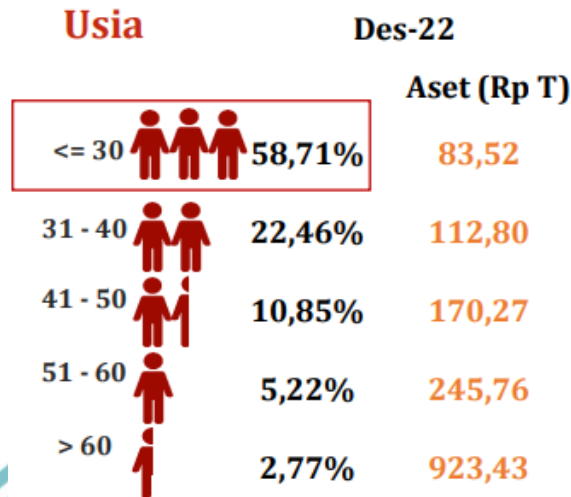
Berdasarkan grafik 1.1 jumlah investor tumbuh 10 kali lipat selama 4 tahun terakhir. Dari tahun 2018 jumlah investor hanya 2.484.354 hingga 2022 mencapai 10.311.152, dimana kenaikan terbesar terjadi pada awal pandemi Covid 19 yaitu antara tahun 2020 hingga 2021 yaitu 92,99% (Anonim, 2022, p. 2).





**Hak Cipta :**

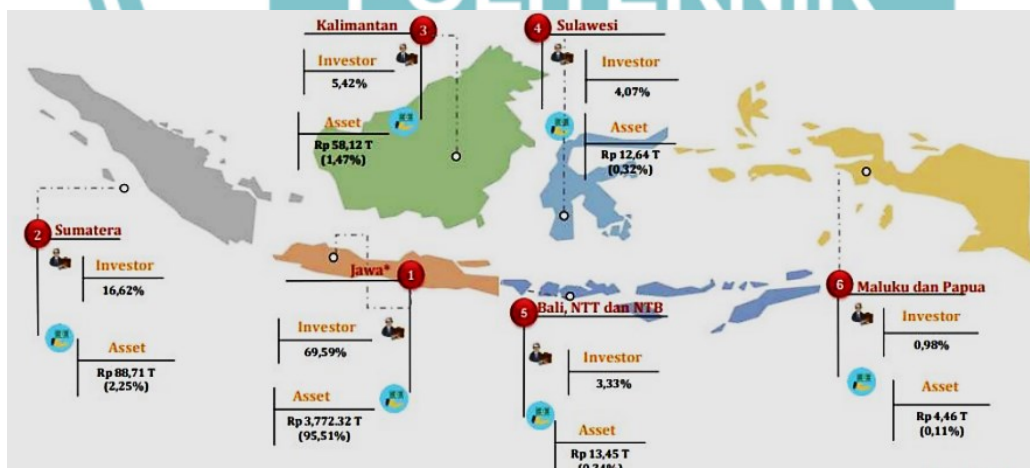
1. Dilarang mengutip sebagian atau seluruh karya tulis ini tanpa mencantumkan dan menyebutkan sumber :
  - a. Pengutipan hanya untuk kepentingan pendidikan, penelitian, penulisan karya ilmiah, penulisan laporan, penulisan kritik atau tinjauan suatu masalah.
  - b. Pengutipan tidak merugikan kepentingan yang wajar Politeknik Negeri Jakarta
2. Dilarang mengemukakan dan memperbanyak sebagian atau seluruh karya tulis ini dalam bentuk apapun tanpa izin Politeknik Negeri Jakarta



Gambar 1. 2 Usia Investor di Bursa Efek Indonesia

Sumber: Statistik Investor Desember 2022, diakses 25 Maret 2023 dari [https://www.ksei.co.id/files/Statistik\\_Publik\\_-\\_Desember\\_2022\\_v1.pdf](https://www.ksei.co.id/files/Statistik_Publik_-_Desember_2022_v1.pdf)

Berdasarkan data yang diterbitkan oleh KSEI tercatat investor pasar modal didominasi oleh kalangan generasi z yaitu sebesar 58,71% dari keseluruhan jumlah investor (Anonim, 2022, p. 3). Hal ini dikarenakan generasi tersebut lebih peka terhadap era digitalisasi yang memudahkan mereka memperoleh informasi yang berkembang terkait investasi di pasar modal saat ini. Dimana informasi tersebut biasanya mereka peroleh dari sosial media.



Gambar 1. 3 Demografi Investor di Bursa Efek Indonesia

Sumber: Statistik Investor Desember 2022, diakses 25 Maret 2023 dari [https://www.ksei.co.id/files/Statistik\\_Publik\\_-\\_Desember\\_2022\\_v1.pdf](https://www.ksei.co.id/files/Statistik_Publik_-_Desember_2022_v1.pdf)



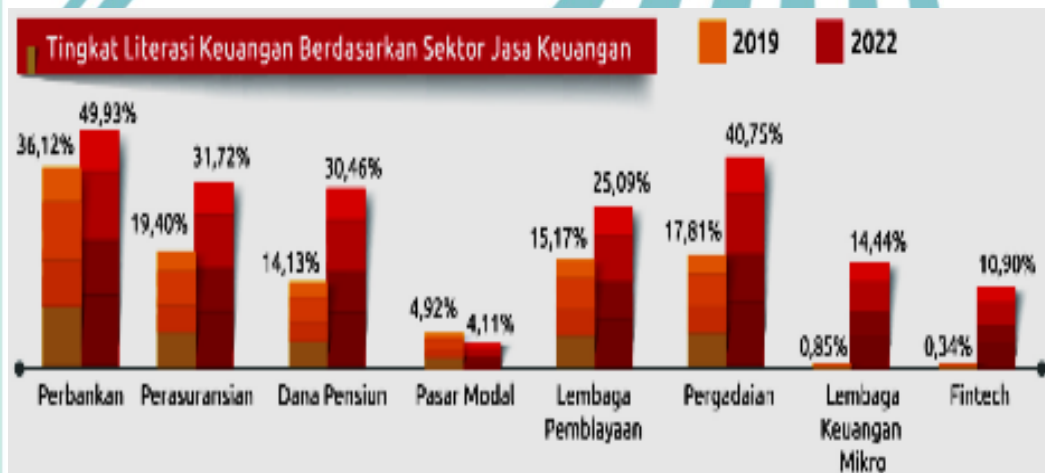
## © Hak Cipta milik Politeknik Negeri Jakarta

### Hak Cipta :

1. Dilarang mengutip sebagian atau seluruh karya tulis ini tanpa mencantumkan dan menyebutkan sumber :
  - a. Pengutipan hanya untuk kepentingan pendidikan, penelitian, penulisan karya ilmiah, penulisan laporan, penulisan kritik atau tinjauan suatu masalah.
  - b. Pengutipan tidak merugikan kepentingan yang wajar Politeknik Negeri Jakarta
2. Dilarang mengemukakan dan memperbanyak sebagian atau seluruh karya tulis ini dalam bentuk apapun tanpa izin Politeknik Negeri Jakarta

Berdasarkan data sebaran demografi investor, tercatat jumlah investor terbesar berada di pulau jawa dengan 69,05% (Anonim, 2022, p. 4). Wilayah Jabodetabek sebagai pusat perekonomian menjadi sorotan dikarenakan termasuk wilayah dengan jumlah investor tertinggi. Berdasarkan data demografi investor yang diterbitkan OJK menunjukkan per desember 2022 total investor Jabodetabek adalah 2.706.481. Dimana DKI Jakarta sebanyak 1.353.058 investor, Bogor sebanyak 322.916 investor, Depok sebanyak 164.060 investor, dan Tangerang 472.983 investor serta Bekasi sebanyak 393.464 investor (Anonim, 2022).

Jumlah investor pasar modal yang mengalami peningkatan artinya banyak masyarakat yang mulai mengenal investasi secara umum, namun masih rendahnya pemahaman tentang keuangan yang dimiliki oleh masyarakat.



Grafik 1. 4 Indeks Literasi Keuangan

Sumber: SNLIK 2022 (OJK), diakses 25 Maret 2023 dari <https://www.ojk.go.id/id/berita-dan-kegiatan/info-terkini/Pages/Infografis-Survei-Nasional-Literasi-dan-Inklusi-Kuangan-Tahun-2022.aspx>

Berdasarkan data yang diterbitkan oleh OJK tahun 2022 seperti pada Grafik 1.4, tingkat persentase literasi keuangan masyarakat terkait pasar modal hanya 4,11% dimana persentase tersebut yang paling rendah diantara sektor jasa keuangan lainnya (Anonim, 2022). Literasi keuangan memiliki peran krusial terkait menetapkan keputusan investasi oleh Generasi Z di BEI. Menurut Darmawan, Kurnia, & Rejeki (2019, p. 47) Literasi atau pengetahuan keuangan ialah kapasitas



## © Hak Cipta milik Politeknik Negeri Jakarta

individu untuk memahami, menerapkan dan mengelola keuangan sehingga mampu berinvestasi. Menurut Arianti (2018, p. 1) Literasi keuangan juga membantu seseorang untuk menghindari terjadinya permasalahan keuangan.

Rendahnya literasi keuangan yang dimiliki mendorong perilaku *herding* yang dilakukan oleh investor generasi z. Menurut Loris & Jayanto (2021, p. 83) perilaku *herding* adalah tingkah laku seorang investor yang cenderung mendasarkan keputusan investasi mereka pada investor lain. Perilaku *herding* disebabkan oleh ketidakpercayaan diri dengan kompetensi dan pengalaman investasi yang dimiliki, sehingga investor mengikuti keputusan investor lain. Menurut (Leiwakabessy, Patty, & Titioka (2021, p. 503) investor generasi z juga beranggapan bahwa informasi kolektif lebih bermanfaat dibandingkan informasi yang mereka peroleh secara pribadi.

Perilaku *herding* investor generasi z dimanfaatkan oleh para *influencer* untuk menyebarkan informasi melalui sosial media. Menurut Fauzianti & Retnosari (2022, p. 28) *influencer* dalam konteks investasi adalah seseorang yang memberikan informasi terkait investasi di pasar modal dan mampu mempengaruhi keputusan investor. Fenomena maraknya *influencer* terutama yang memiliki banyak pengikut memanfaatkan sosial media untuk menggiring opini para investor untuk berinvestasi pada saham yang mereka promosikan. Kegiatan ini biasa disebut pompom saham. Tidak jarang saham yang dipromosikan termasuk saham yang beresiko tinggi karena memiliki nilai kapitalisasi yang kecil dan tidak likuid. Kebanyakan investor mengikuti rekomendasi saham tersebut tanpa melakukan analisis secara mandiri terlebih dahulu. Hal ini menyebabkan kerugian yang ditanggung oleh investor. Seperti pada kasus influencer berinisial RA dan AL yang menyarankan pembelian saham MCAS. Namun saham tersebut mengalami penurunan 5,03% dalam waktu sepekan (Chandra, 2021).

Ketersediaan banyaknya aplikasi investasi menandakan adanya peningkatan inklusi keuangan terutama akses ke investasi pasar modal. Berdasarkan temuan OJK pada surveinya dimana persentase inklusi keuangan pasar modal meningkat dari tahun 2019 hanya 1,55% ke tahun 2022 sebesar 5,19% (Anonim, 2022).

### Hak Cipta :

1. Dilarang mengutip sebagian atau seluruh karya tulis ini tanpa mencantumkan dan menyebutkan sumber :
  - a. Pengutipan hanya untuk kepentingan pendidikan, penelitian, penulisan karya ilmiah, penulisan laporan, penulisan kritik atau tinjauan suatu masalah.
  - b. Pengutipan tidak merugikan kepentingan yang wajar Politeknik Negeri Jakarta
2. Dilarang mengumumkan dan memperbanyak sebagian atau seluruh karya tulis ini dalam bentuk apapun tanpa izin Politeknik Negeri Jakarta



**Hak Cipta :**

1. Dilarang mengutip sebagian atau seluruh karya tulis ini tanpa mencantumkan dan menyebutkan sumber :
  - a. Pengutipan hanya untuk kepentingan pendidikan, penelitian, penulisan karya ilmiah, penulisan laporan, penulisan kritik atau tinjauan suatu masalah.
  - b. Pengutipan tidak merugikan kepentingan yang wajar Politeknik Negeri Jakarta
2. Dilarang mengumumkan dan memperbanyak sebagian atau seluruh karya tulis ini dalam bentuk apapun tanpa izin Politeknik Negeri Jakarta



Grafik 1. 5 Indeks Inklusi Keuangan

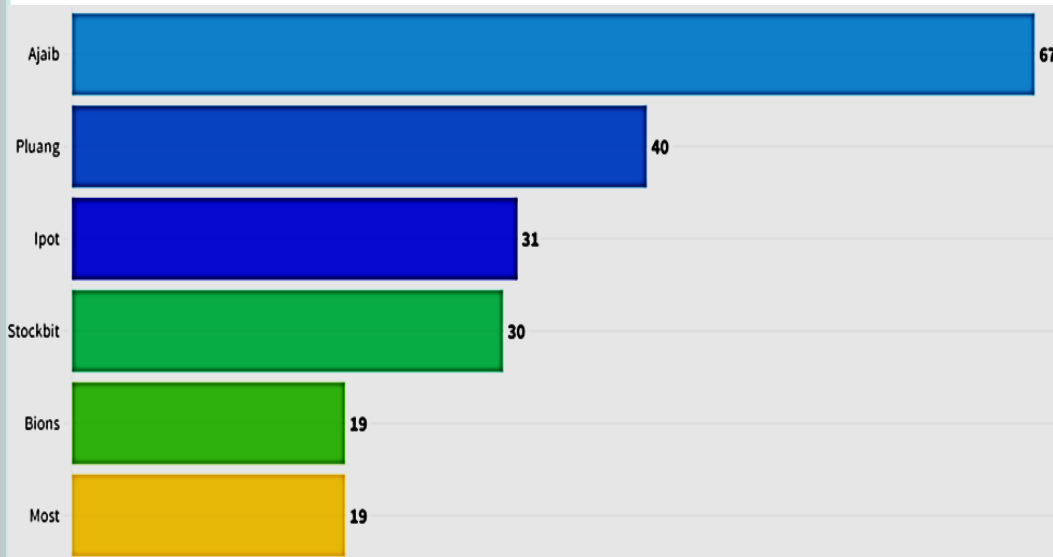
Sumber: SNLIK 2022, diakses 25 Maret 2023 dari <https://www.ojk.go.id/id/berita-dan-kegiatan/info-terkini/Pages/Infografis-Survei-Nasional-Literasi-dan-Inklusi-Keuangan-Tahun-2022.aspx>

Menurut Eka,dkk (2021, p. 254) kondisi yang disebut inklusi keuangan adalah kondisi di mana berbagai layanan keuangan dapat diakses oleh masyarakat. Inklusi keuangan berperan penting dalam mendukung aktifitas pasar uang, meningkatkan efisiensi ekonomi, mengurangi *shadow banking*, dan mendukung stabilitas sistem keuangan.

Aplikasi investasi saham diantaranya Ajaib, pluang, ipot, stockbit dan lainnya. Berdasarkan hasil survei DataIndonesia.id terhadap 2.333 responden rentan usia 15 hingga 44 tahun menunjukkan bahwa Aplikasi Ajaib sebagai aplikasi investasi saham yang paling diminati masyarakat Indonesia dengan persentase 67% responden (Widi, 2022).



## © Hak Cipta milik Politeknik Negeri Jakarta



Grafik 1. 6 Persentase Responden yang menggunakan Platform Investasi

Sumber: Survei Aplikasi Investasi oleh DataIndonesia.id, diakses 22 Maret 2023 dari <https://dataindonesia.id/bursa-keuangan/detail/ajaib-jadi-platform-investasi-saham-paling-favorit-di-indonesia>

Aplikasi Ajaib menjadi aplikasi investasi saham paling populer di kalangan generasi z. Hal tersebut dikarenakan aplikasi tersebut sangat mudah dipahami oleh investor pemula dan praktis diakses melalui *smartphone*. Selain itu aplikasi Ajaib juga dilengkapi fitur yang lengkap untuk menunjang investor dalam berinvestasi di pasar modal. Aplikasi Ajaib juga gencar melakukan promosi melalui berbagai platform sosial media, menggandeng para influencer dan beberapa *public figure* untuk ikut mempromosikan aplikasi Ajaib. Menurut data internal PT Ajaib Sekuritas dimana 90% pengguna didominasi oleh generasi z dimana 80% diantaranya merupakan investor pemula yang mendapatkan akses pertama kali untuk berinvestasi saham melalui aplikasi Ajaib (Eqqi, 2022). Berdasarkan uraian diatas maka Aplikasi Ajaib digunakan sebagai studi kasus penelitian ini.

Temuan penelitian oleh Ari,dkk (2022), serta Ifanda & Nadia (2020) menunjukkan literasi atau pemahaman tentang keuangan secara signifikan memengaruhi investor dalam menetapkan investasi. Temuan tersebut konsisten dengan temuan Nutia & Agung (2021) dalam penelitiannya yang juga menggunakan literasi keuangan sebagai salah satu variabel independennya. Namun

### Hak Cipta :

1. Dilarang mengutip sebagian atau seluruh karya tulis ini tanpa mencantumkan dan menyebutkan sumber :
  - a. Pengutipan hanya untuk kepentingan pendidikan, penelitian, penulisan karya ilmiah, penulisan laporan, penulisan kritik atau tinjauan suatu masalah.
  - b. Pengutipan tidak merugikan kepentingan yang wajar Politeknik Negeri Jakarta
2. Dilarang mengemukakan dan memperbanyak sebagian atau seluruh karya tulis ini dalam bentuk apapun tanpa izin Politeknik Negeri Jakarta



## © Hak Cipta milik Politeknik Negeri Jakarta

temuan penelitian tersebut bertentangan dengan temuan penelitian Eka,dkk (2021) yang menegaskan literasi atau pemahaman tentang keuangan tidak memengaruhi investor dalam menetapkan investasi. Meninjau hasil temuan penelitian sebelumnya adanya ketidakkonsistenan hasil sehingga hal tersebut harus diteliti lebih lanjut.

Penelitian tentang inklusi keuangan hanya ditemukan pada satu penelitian milik Eka,dkk (2021) yang menghasilkan bahwa inklusi keuangan memiliki pengaruh terhadap pengambilan keputusan investasi. Maka inklusi keuangan perlu diteliti kembali pada penelitian selanjutnya. Penelitian tentang *influencer* hanya ditemukan pada satu penelitian milik Trisnansih,dkk (2022) yang menghasilkan bahwa *influencer* secara positif dan signifikan memengaruhi pengambilan keputusan investasi. Oleh karena itu, *influencer* perlu diteliti kembali pada penelitian selanjutnya.

Terdapat perbedaan hasil penelitian terdahulu terkait literasi keuangan menimbulkan adanya celah penelitian. Selain itu hanya satu penelitian terdahulu terkait inklusi keuangan dan *influencer* membuat peneliti tertarik untuk mengkaji ulang apakah keputusan investasi generasi z yang berdomisili di wilayah jabodetabek dipengaruhi literasi keuangan yang dimiliki, inklusi keuangan dan *influencer* dengan menambahkan pembaharuan penelitian menggunakan studi kasus pada aplikasi Ajaib. Berikutnya akan diteliti dalam sebuah skripsi dengan judul “Pengaruh Literasi Keuangan, Inklusi Keuangan dan *Influencer* Terhadap Keputusan Generasi Z Dalam Berinvestasi (Studi Kasus Aplikasi Ajaib).”

### Hak Cipta :

1. Dilarang mengutip sebagian atau seluruh karya tulis ini tanpa mencantumkan dan menyebutkan sumber :
  - a. Pengutipan hanya untuk kepentingan pendidikan, penelitian, penulisan karya ilmiah, penulisan laporan, penulisan kritik atau tinjauan suatu masalah.
  - b. Pengutipan tidak merugikan kepentingan yang wajar Politeknik Negeri Jakarta
2. Dilarang mengumumkan dan memperbanyak sebagian atau seluruh karya tulis ini dalam bentuk apapun tanpa izin Politeknik Negeri Jakarta



## © Hak Cipta milik Politeknik Negeri Jakarta

### 1.2 Rumusan Masalah Penelitian

Meninjau yang melatarbelakangi penelitian ini seperti yang dijelaskan sebelumnya, didapatkan permasalahan penelitian yang dirumuskan sebagai berikut:

Meningkatnya secara signifikan investor di Bursa Efek Indonesia selama tahun 2019 hingga 2022. Menariknya investor pada pasar modal saat ini didominasi oleh generasi z. Namun peningkatan jumlah investor ini tidak sebanding dengan tingkat literasi yang dimiliki investor. Indeks literasi keuangan di pasar modal hanya 4,11% dimana masih tergolong rendah jika dibandingkan dengan sektor lain. Selain itu, perilaku generasi z yang cenderung mengikuti tren. Generasi z berperilaku *herding* dalam mengambil keputusan investasi sering kali mengikuti investor lain. Fenomena tersebut yang melandasi kasus maraknya *influencer* menggiring opini investor untuk berinvestasi pada saham yang mereka promosikan. Kegiatan ini biasa disebut *pompom* saham. Akibat dari kasus ini, investor mengalami kerugian yang besar. Inklusi keuangan, di sisi lain telah tumbuh secara signifikan. Hal ini ditandai dengan ketersediaan akses investasi ke pasar modal melalui platform investasi digital. Platform investasi yang paling banyak digunakan oleh generasi z adalah aplikasi Ajaib. Sehingga peneliti tertarik meneliti apakah pengambilan keputusan investor generasi z yang menggunakan aplikasi Ajaib dalam berinvestasi dipengaruhi oleh literasi keuangan, inklusi keuangan dan maraknya *influencer*.

### 1.3 Pertanyaan Penelitian

Meninjau rumusan permasalahan penelitian yang dipaparkan diatas, berikut yang menjadi pertanyaan yang akan diteliti:

1. Bagaimana pengaruh Literasi Keuangan terhadap keputusan generasi z dalam berinvestasi menggunakan Aplikasi Ajaib?
2. Bagaimana pengaruh Inklusi Keuangan terhadap keputusan generasi z dalam berinvestasi menggunakan Aplikasi Ajaib?
3. Bagaimana pengaruh *Influencer* terhadap keputusan generasi z dalam berinvestasi menggunakan Aplikasi Ajaib?
4. Bagaimana pengaruh Literasi Keuangan, Inklusi Keuangan dan *Influencer* terhadap keputusan generasi z dalam berinvestasi menggunakan Aplikasi Ajaib?

#### Hak Cipta :

1. Dilarang mengutip sebagian atau seluruh karya tulis ini tanpa mencantumkan dan menyebutkan sumber :
  - a. Pengutipan hanya untuk kepentingan pendidikan, penelitian , penulisan karya ilmiah, penulisan laporan, penulisan kritik atau tinjauan suatu masalah.
  - b. Pengutipan tidak merugikan kepentingan yang wajar Politeknik Negeri Jakarta
2. Dilarang mengumunkan dan memperbanyak sebagian atau seluruh karya tulis ini dalam bentuk apapun tanpa izin Politeknik Negeri Jakarta



**Hak Cipta :**

1. Dilarang mengutip sebagian atau seluruh karya tulis ini tanpa mencantumkan dan menyebutkan sumber :
  - a. Pengutipan hanya untuk kepentingan pendidikan, penelitian, penulisan karya ilmiah, penulisan laporan, penulisan kritik atau tinjauan suatu masalah.
  - b. Pengutipan tidak merugikan kepentingan yang wajar Politeknik Negeri Jakarta
2. Dilarang mengumumkan dan memperbanyak sebagian atau seluruh karya tulis ini dalam bentuk apapun tanpa izin Politeknik Negeri Jakarta

## 1.4 Tujuan Penelitian

Hal yang menjadi tujuan utama dari penelitian ini ialah menjawab pertanyaan penelitian yang dipaparkan secara rinci sebagai berikut:

1. Menemukan bukti empiris pengaruh Literasi Keuangan terhadap keputusan generasi z dalam berinvestasi menggunakan Aplikasi Ajaib.
2. Menemukan bukti empiris pengaruh Inklusi Keuangan terhadap keputusan generasi z dalam berinvestasi menggunakan Aplikasi Ajaib.
3. Menemukan bukti empiris pengaruh *Influencer* terhadap keputusan generasi z dalam berinvestasi menggunakan Aplikasi Ajaib.
4. Menemukan bukti empiris pengaruh Literasi Keuangan, Inklusi Keuangan dan *Influencer* terhadap keputusan generasi z dalam berinvestasi menggunakan Aplikasi Ajaib.

## 1.5 Manfaat Penelitian

### 1.5.1 Manfaat Teoritis

Penelitian ini dapat dijadikan sebagai lanjutan pengembangan dari penelitian sejenis yang sudah ada dalam hal pengaruh literasi keuangan, inklusi keuangan dan *influencer* terhadap keputusan generasi z dalam berinvestasi dengan menambahkan pembaharuan menggunakan studi kasus pada aplikasi Ajaib.

### 1.5.2 Manfaat Praktis

1. Bagi Akademis  
Adanya penelitian ini dijadikan informasi, pengetahuan dan referensi bagi penelitian berikutnya terkait lingkup penelitian mengenai investor, aplikasi investasi dan pasar modal.
2. Bagi Investor  
Adanya penelitian ini memberikan pengetahuan dan gambaran kepada investor terkait investasi pasar modal dan Aplikasi Ajaib.

## 1.6 Sistematika Penulisan

Sistematika penyusunan skripsi ini terdiri atas lima bab dimana didalamnya terdapat subbab yang menjelaskan terkait isi dari babnya seperti yang dipaparkan dibawah ini:





**Hak Cipta :**

1. Dilarang mengutip sebagian atau seluruh karya tulis ini tanpa mencantumkan dan menyebutkan sumber :
  - a. Pengutipan hanya untuk kepentingan pendidikan, penelitian, penulisan karya ilmiah, penulisan laporan, penulisan kritik atau tinjauan suatu masalah.
  - b. Pengutipan tidak merugikan kepentingan yang wajar Politeknik Negeri Jakarta
2. Dilarang mengumumkan dan memperbanyak sebagian atau seluruh karya tulis ini dalam bentuk apapun tanpa izin Politeknik Negeri Jakarta

## 1. BAB I PENDAHULUAN

Memaparkan konteks dan masalah yang melatarbelakangi dan menjadi fokus penelitian, memaparkan secara rinci mengenai rumusan masalah, tujuan penelitian, manfaatnya secara teoritis dan praktis, serta sistematika penulisan yang digunakan dalam penelitian.

## 2. BAB II TINJAUAN PUSTAKA

Menguraikan teori yang menjadi landasan penelitian ini yang mencakup penjelasan tentang teori dan literatur pendukung beserta indikator yang digunakan dalam penelitian ini, menampilkan penelitian terdahulu yang dijadikan referensi beserta hasil analisis 3C2S yaitu *compare*, *contrast*, *criticize*, *synthesize*, dan *summarize* dari penelitian terdahulu, kerangka pemikiran, serta rumusan hipotesis penelitian ini.

## 3. BAB III METODE PENELITIAN

Mencakup jenis penelitian, objek penelitian, metode pengambilan sampel, jenis dan sumber data, metode pengumpulan data, variabel penelitian dan definisi operasional dari setiap variabel serta metode analisis data yang digunakan dalam penelitian ini.

## 4. BAB IV HASIL DAN PEMBAHASAN

Menyajikan proses pengumpulan dan penyaringan data, gambaran umum responden sebagai sampel penelitian ini, hasil uji dan analisis penelitian berdasarkan hasil uji yang telah dilewati yaitu uji instrumen, uji asumsi klasik, analisis regresi linear berganda, uji hipotesis untuk mengevaluasi pengaruh variabel-variabel yang ada dan menemukan jawaban atas hipotesis yang diajukan sebelumnya, pembahasan penelitian serta implikasi penelitian ini.

## 5. BAB V PENUTUP

Menggambarkan kesimpulan berdasarkan temuan penelitian yang diperoleh dan memberikan saran untuk pihak terkait dan penelitian berikutnya.

**Hak Cipta :**

1. Dilarang mengutip sebagian atau seluruh karya tulis ini tanpa mencantumkan dan menyebutkan sumber :
  - a. Pengutipan hanya untuk kepentingan pendidikan, penelitian, penulisan karya ilmiah, penulisan laporan, penulisan kritik atau tinjauan suatu masalah.
  - b. Pengutipan tidak merugikan kepentingan yang wajar Politeknik Negeri Jakarta
2. Dilarang mengemukakan dan memperbanyak sebagian atau seluruh karya tulis ini dalam bentuk apapun tanpa izin Politeknik Negeri Jakarta

## BAB V PENUTUP

### 5.1 Kesimpulan

Berdasarkan hasil uji statistik, analisis dan pembahasan yang telah dipaparkan pada bab sebelumnya mengenai pengaruh literasi keuangan, inklusi keuangan dan *influencer* terhadap keputusan investasi investor generasi Z di Jabodetabek yang merupakan pengguna Aplikasi Ajaib, maka didapatkan beberapa kesimpulan sebagai berikut.

1. Literasi keuangan secara parsial berpengaruh positif signifikan terhadap keputusan generasi z dalam berinvestasi menggunakan Aplikasi Ajaib. Hal tersebut membuktikan bahwa meningkatnya literasi keuangan investor generasi Z di Jabodetabek yang merupakan pengguna Aplikasi Ajaib mengenai pengetahuan umum keuangan seperti tingkat suku bunga, inflasi dan nilai tukar mata uang, pemahaman terkait tabungan, pinjaman, asuransi serta investasi yang berpengaruh signifikan dalam meningkatkan keputusan investasi. Berdasarkan hasil penelitian, mayoritas responden telah memiliki literasi keuangan yang baik sebelum memulai berinvestasi.
2. Inklusi keuangan secara parsial berpengaruh positif signifikan terhadap keputusan generasi z dalam berinvestasi menggunakan Aplikasi Ajaib. Hal tersebut membuktikan bahwa meningkatnya inklusi keuangan diantaranya keterjangkauan, akses, dan kualitas layanan keuangan di pasar modal salah satunya dengan hadirnya Aplikasi Ajaib berpengaruh signifikan dalam meningkatkan keputusan investasi investor generasi Z di Jabodetabek. Berdasarkan hasil penelitian, inklusi keuangan menjadi faktor penting yang memengaruhi keputusan investasi.
3. *influencer* secara parsial tidak berpengaruh signifikan terhadap keputusan generasi z dalam berinvestasi menggunakan Aplikasi Ajaib. Hal tersebut membuktikan bahwa dalam menetapkan keputusan investasi, investor generasi Z di Jabodetabek yang merupakan pengguna Aplikasi Ajaib tidak menggunakan informasi dari *influencer* sepenuhnya. Sehingga dapat diartikan investor dalam menetapkan keputusan investasi didasarkan pada



**Hak Cipta :**

1. Dilarang mengutip sebagian atau seluruh karya tulis ini tanpa mencantumkan dan menyebutkan sumber :
  - a. Pengutipan hanya untuk kepentingan pendidikan, penelitian, penulisan karya ilmiah, penulisan laporan, penulisan kritik atau tinjauan suatu masalah.
  - b. Pengutipan tidak merugikan kepentingan yang wajar Politeknik Negeri Jakarta
2. Dilarang mengumumkannya dan memperbanyak sebagian atau seluruh karya tulis ini dalam bentuk apapun tanpa izin Politeknik Negeri Jakarta

literasi keuangan yang mereka miliki dan melakukan analisis secara mandiri terlebih dahulu.

4. literasi keuangan, inklusi keuangan, dan *influencer* secara simultan berpengaruh positif signifikan terhadap keputusan generasi z dalam berinvestasi menggunakan Aplikasi Ajaib. Hal tersebut membuktikan bahwa meningkatnya literasi keuangan, inklusi keuangan, dan *influencer* secara bersamaan dapat meningkatkan keputusan investasi pada investor generasi Z di Jabodetabek yang merupakan pengguna Aplikasi Ajaib. Berdasarkan hasil penelitian, literasi keuangan, inklusi keuangan, dan *influencer* secara simultan tersebut mampu memengaruhi keputusan investasi sebesar 61,7%, sedangkan sisanya 38,3% dipengaruhi oleh variabel lain diluar penelitian ini.

## 5.2 Saran

Berdasarkan kesimpulan yang telah dipaparkan, terdapat saran bagi beberapa pihak sebagai berikut.

### 1. Bagi Investor Generasi Z Pengguna Aplikasi Ajaib

Bagi investor generasi Z, saran yang dapat disampaikan yaitu:

- a. Meningkatkan literasi keuangan yang dimiliki dengan memperkaya pengetahuan terkait investasi pasar modal dari sumber yang terpercaya dan mengikuti pelatihan yang diselenggarakan oleh Bursa Efek Indonesia dan lembaga terkait.
- b. Meningkatkan pemanfaatan inklusi keuangan yang tersedia dengan mengeksplor dan memaksimalkan penggunaan fitur-fitur yang tersedia di Aplikasi Ajaib.
- c. Mempertahankan pendiriannya yang tidak terpengaruh oleh *influencer*.

### 2. Bagi Bursa Efek Indonesia

Bagi penyelenggara Bursa Efek Indonesia, saran yang dapat disampaikan yaitu:

- a. Meningkatkan literasi keuangan di kalangan masyarakat dengan bekerjasama dengan pihak terkait seperti pemerintah dan perguruan tinggi.



**Hak Cipta :**

1. Dilarang mengutip sebagian atau seluruh karya tulis ini tanpa mencantumkan dan menyebutkan sumber :
  - a. Pengutipan hanya untuk kepentingan pendidikan, penelitian, penulisan karya ilmiah, penulisan laporan, penulisan kritik atau tinjauan suatu masalah.
  - b. Pengutipan tidak merugikan kepentingan yang wajar Politeknik Negeri Jakarta
2. Dilarang mengumunkan dan memperbanyak sebagian atau seluruh karya tulis ini dalam bentuk apapun tanpa izin Politeknik Negeri Jakarta

- b. Bursa Efek Indonesia juga dapat bekerjasama dengan pemerintah dalam rangka meningkatkan inklusi keuangan di masyarakat.
  - c. Bursa Efek Indonesia sebaiknya tidak mengeluarkan anggaran yang besar untuk bekerjasama dengan *influencer*.
3. Bagi Ajaib Sekuritas
- Bagi Ajaib Sekuritas, saran yang dapat disampaikan yaitu:
- a. Melakukan riset, inovasi dan pengembangan fitur-fitur yang tersedia di Aplikasi Ajaib yang menunjang kebutuhan investor terkait literasi keuangan secara berkelanjutan.
  - b. Melakukan riset, inovasi dan pengembangan fitur-fitur yang tersedia di Aplikasi Ajaib yang meningkatkan inklusi keuangan secara berkelanjutan seperti fitur-fitur baru yang menunjang kemudahan bertransaksi di pasar modal.
  - c. Ajaib Sekuritas sebaiknya tidak mengeluarkan anggaran yang besar untuk bekerjasama dengan *influencer* dan anggarannya bisa lebih di alokasikan ke strategi marketing yang lain seperti pemasangan iklan dan promo di Aplikasi Ajaib.
4. Bagi Peneliti Berikutnya
- Bagi peneliti berikutnya, saran yang dapat disampaikan yaitu:
- a. Melakukan penelitian dengan menggunakan variabel-variabel lain diluar penelitian ini. Variabel-variabel yang berkaitan dengan psikologis investor seperti *overconfidence*, *lost aversion*, dan lainnya.
  - b. Peneliti berikutnya menggunakan studi kasus pada aplikasi lain diantaranya Pluang, Ipot, dan Stockbit.
  - c. Peneliti berikutnya juga memperluas jangkauan penelitian dengan menggunakan populasi seperti di pulau jawa dan lainnya

## DAFTAR PUSTAKA

- Ajzen, I., & Fishbein. (1975). *Belief, Attitude, Intention, and Behavior. An Introduction to Theory and Research*. MA: Addison-Wesley.
- Anggirani, N. A. (2017). Pengaruh risk tolerance, overconfidence dan literasi. *Jurnal Sekolah Tinggi Ilmu Ekonomi Perbanas Surabaya*.
- Anonim. (2013, November). *OJK Perkuat Upaya Inklusi dan Perluasan Akses Keuangan Melalui Literasi Keuangan*. Diakses 25 Maret 2023 [sikapiuangmu.ojk.go.id](https://sikapiuangmu.ojk.go.id):  
[https://sikapiuangmu.ojk.go.id/FrontEnd/images/FileDownload/11\\_Majalah-OJK\\_edisi\\_November\\_2013\\_Th\\_1.pdf](https://sikapiuangmu.ojk.go.id/FrontEnd/images/FileDownload/11_Majalah-OJK_edisi_November_2013_Th_1.pdf)
- Anonim. (2022). *Statistik Bulanan Pasar Modal - Desember 2022*. Otoritas Jasa Keuangan.
- Anonim. (2022). *Statistik Pasar Modal Indonesia*. Kustodian Sentral Efek Indonesia.
- Anonim. (2022). *Survei Nasional Literasi Dan Inklusi Keuangan Tahun 2022*. Otoritas Jasa Keuangan (OJK).
- Ari, S., Richo, M. R., Milda, H., & Eri, B. (2022). Pengaruh Financial Literacy, Return dan Resiko terhadap Keputusan Investasi Generasi Milenial Islam di Kota Bekasi. *Jurnal Ilmiah Ekonomi Islam, Vol.8 No.2*.
- Ariani, S., Rahmah, P., Putri, Y., Rohmah, M., Budiningrum, A., & Lutfi. (2016). Pengaruh Literasi Keuangan, Locus of Control, dan Etnis terhadap Pengambilan Keputusan Investasi. *Journal of Business and Banking*, 5(2), 257-270.
- Arianti, B. F. (2018). The influence of financial literacy, financial behavior, and income on investment decisions. *EAJ (Economic and Accounting Journal)*, 1–10.



### Hak Cipta :

1. Dilarang mengutip sebagian atau seluruh karya tulis ini tanpa mencantumkan dan menyebutkan sumber :
  - a. Pengutipan hanya untuk kepentingan pendidikan, penelitian , penulisan karya ilmiah, penulisan laporan, penulisan kritik atau tinjauan suatu masalah.
  - b. Pengutipan tidak merugikan kepentingan yang wajar Politeknik Negeri Jakarta
2. Dilarang mengumunkan dan memperbanyak sebagian atau seluruh karya tulis ini dalam bentuk apapun tanpa izin Politeknik Negeri Jakarta



**Hak Cipta :**

1. Dilarang mengutip sebagian atau seluruh karya tulis ini tanpa mencantumkan dan menyebutkan sumber :
  - a. Pengutipan hanya untuk kepentingan pendidikan, penelitian, penulisan karya ilmiah, penulisan laporan, penulisan kritik atau tinjauan suatu masalah.
  - b. Pengutipan tidak merugikan kepentingan yang wajar Politeknik Negeri Jakarta
2. Dilarang mengumunkan dan memperbanyak sebagian atau seluruh karya tulis ini dalam bentuk apapun tanpa izin Politeknik Negeri Jakarta

- Bonello, A., Grima, S., & Spiteri, J. (2019). *Understanding the investor : a Maltese study of risk and behavior in financial investment decisions*. Bingley, United Kingdom: Emerald Publishing.
- Budiarto, A. (2017). Pengaruh Financial Literacy, Overconfidence, Regret Aversion Bias, dan Risk Tolerance Terhadap Keputusan Investasi (Studi pada investor PT. Sucorinvest Central Gani Galeri Investasi BEI Universitas Negeri Surabaya). *Jurnal Ilmu Manajemen*, 1–9.
- Chambers, D. R., Anson, M. J., Black, K. H., & Kazemi, H. B. (2020). *Alternative Investments ; CAIA Level I ; Fourth Edition*. Hoboken, New Jersey: John Wiley & Sons, Inc.
- Chandra, D. (2021). *Sempat Disebut Raffi Ahmad & Ari Lasso, Saham MCAS Ambles 5%*. CNBC Indonesia.
- Chen, H., & Volpe, R. P. (1998). An Analysis of Personal Financial Literacy Among College Students . *Financial service review* 7 (2), 107-128.
- Darmawan, A., Kurnia, K., & Rejeki, S. (2019). Pengetahuan Investasi, Motivasi Investasi, Literasi Keuangan Dan Lingkungan Keluarga Pengaruhnya Terhadap Minat Investasi Di Pasar Modal. *Ilmiah Akuntansi Dan Keuangan*, 44–56.
- Eka, D. V., Firdha, F., & Farida, R. D. (2021). Literasi Keuangan, Inklusi Keuangan dan Minat Investasi Generasi Z di Jabodetabek. *Jurnal Manajemen dan Organisasi (JMO)*, Vol.12 No.3, 252-264.
- Eqqi, S. (2022, november 03). *Ini Alasan Ajaib Sekuritas Raih Best Online Stock Brokerage*. Diakses 25 Maret 2023 CNBC Indonesia: <https://www.cnbcindonesia.com/tech/20221103093656-37-384779/ini-alasan-ajaib-sekuritas-raih-best-online-stock-brokerage>
- Fauzianti, A., & Retnosari. (2022). Pengaruh Modal Awal Investasi, Pengetahuan Investasi, Sosial Media Influencer Terhadap Minat Investasi Mahasiswa . *Jurnal Sinar Manajemen*, 26–35.



**Hak Cipta :**

1. Dilarang mengutip sebagian atau seluruh karya tulis ini tanpa mencantumkan dan menyebutkan sumber :
  - a. Pengutipan hanya untuk kepentingan pendidikan, penelitian, penulisan karya ilmiah, penulisan laporan, penulisan kritik atau tinjauan suatu masalah.
  - b. Pengutipan tidak merugikan kepentingan yang wajar Politeknik Negeri Jakarta
2. Dilarang mengumumkan dan memperbanyak sebagian atau seluruh karya tulis ini dalam bentuk apapun tanpa izin Politeknik Negeri Jakarta

- Ghozali, I. (2016). *Aplikasi analisis multivariate dengan program IBM SPSS 22*. Semarang: BPFE Universitas Diponegoro.
- Handry, V. S., Tasha, I. R., Yunita, I., Mayang, D. R., & Eka, F. (2022). Pengaruh Influencer Saham Terhadap Minat Investasi Geenerasi Milenial Pada Pasar Modal. *Jurnal Ilmiah Mahasiswa Ekonomi, Vol.05*.
- Hariyanto. (2022). *Apa itu ajaib*. Diakses 25 Maret 2023 [ajaib.co.id: https://ajaib.co.id/apa-itu-ajaib-2/](https://ajaib.co.id/apa-itu-ajaib-2/)
- Ifanda, O. F., & Nadia, A. (2020). Analisis Faktor Yang Memengaruhi Keputusan Investasi (Studi Pada Mahasiswi Di Surabaya). *Jurnal Muara Ilmu Ekonomi dan Bisnis Vol. 4, No. 2, 396-405*.
- Isfenti, S., & Novi, A. B.-B. (2016). *Perilaku Keuangan: Teori dan Implementasi*. Medan: Pustaka Bangsa Press.
- Joko Widodo. (2020). *Peraturan Presiden Nomor 114 Tahun 2020 Tentang Strategi Nasional Keuangan Inklusif*. Diakses 20 Juni 2023 [peraturan.bpk.go.id:https://peraturan.bpk.go.id/Details/154566/perp-res-no-114-tahun-2020](https://peraturan.bpk.go.id/Details/154566/perp-res-no-114-tahun-2020)
- Kotler, P. (2009). *Marketing management : an Asian perspective*. Singapore: Prentice Hall.
- Leiwakabessy, A., Patty, M., & Titioka, B. M. (2021). Faktor Psikologis Investor Millenial Dalam Pengambilan Keputusan Investasi Saham (Studi Empiris Pada Investor Millenial di Kota Ambon). *Jurnal Akuntansi Dan Pajak 22*, 1-11.
- Loris, R. P., & Jayanto, P. Y. (2021). . the Effect of Representativeness, Availability, Anchoring, Risk Perception, and Herding on Investment Decisions Syariah Investors. *Jurnal Akuntansi 11(1)*, 81-92.
- Muliaman, H. D. (2016). *Peraturan Otoritas Jasa Keuangan Nomor 76 /POJK.07/2016 Tentang Peningkatan Literasi dan Inklusi Keuangan di Sektor Jasa Keuangan Bagi Konsumen dan atau Masyarakat*. Otoritas Jasa Keuangan.



**Hak Cipta :**

1. Dilarang mengutip sebagian atau seluruh karya tulis ini tanpa mencantumkan dan menyebutkan sumber :
  - a. Pengutipan hanya untuk kepentingan pendidikan, penelitian, penulisan karya ilmiah, penulisan laporan, penulisan kritik atau tinjauan suatu masalah.
  - b. Pengutipan tidak merugikan kepentingan yang wajar Politeknik Negeri Jakarta
2. Dilarang mengemukakan dan memperbanyak sebagian atau seluruh karya tulis ini dalam bentuk apapun tanpa izin Politeknik Negeri Jakarta

- Nutia, F. H., & Listiadi, A. (2021). Literasi Keuangan dan Pendapatan pada Keputusan Investasi dengan Perilaku Keuangan sebagai Variabel Moderasi. *Jurnal Ilmiah Akuntansi dan Humanika*.
- Okca, F. T., & Deny, Y. (2022). Pengaruh Literasi Keuangan, Pengetahuan Investasi, dan Motivasi Terhadap keputusan Berinvestasi Mahasiswa di Pasar Modal Syariah. *Jurnal Ekonomi Manajemen dan Bisnis Islam*, 21-32.
- Onasie, V., & Widoatmodjo, S. (2020). Niat Investasi Generasi Milenial Di Pasar Modal. *Jurnal Manajerial Dan Kewirausahaan* 2(2), 318–326.
- Revina. (2021). *Ajaib Sekuritas Gandeng Bursa Efek Indonesia untuk Inisiasi 1.000 Program Generasi Saham*. Diakses 25 Maret 2023 ajaib.co.id: <https://ajaib.co.id/ajaib-sekuritas-gandeng-bursa-efek-indonesia-untuk-inisiasi-1-000-program-generasi-saham/>
- Safryani, U., Aziz, A., & Triwahyuningtyas, N. (2020). Analisis Literasi Keuangan, Perilaku Keuangan, Dan Pendapatan Terhadap Keputusan Investasi. *Jurnal Ilmiah Akuntansi Kesatuan*, 319-332.
- Setiawan, Y. C., Atahau, A. D., & Robiyanto, R. (2018). Cognitive Dissonance Bias, Overconfidence Bias dan Herding Bias dalam Pengambilan Keputusan Investasi Saham. *AFRE (Accounting and Financial Review)*, 17–25.
- Shiller, R. (1987). *Investor Behavior in the October 1987 Stock Market Crash: Survey Evidence*. National Bureau of Economic Research.
- Shimp, T. A. (2003). *Periklanan & promosi : komunikasi pemasaran terpadu* . Jakarta: Erlangga.
- Soetiono, K. S. (2018). *Literasi dan Inklusi Keuangan Indonesia*. Rajawali Pers.
- Sugiyono. (2017). *Metode Penelitian Kuantitatif, Kualitatif dan R&D*. Bandung: Alfabeta.
- Sugiyono. (2019). *Metode Penelitian Kuantitatif, Kualitatif dan R&D*. Bandung: Alfabeta.





## © Hak Cipta milik Politeknik Negeri Jakarta

Tandelilin, E. (2017). *Pasar modal : manajemen portofolio & investasi*. Yogyakarta: PT. Kanisius.

Trisnaningsih, Sihabudin, & Robby, F. (2022). Pengaruh Influencer Dan Literasi Keuangan Terhadap Minat Investasi Mahasiswa. *Journal of Business and Economics Research (JBE)*, Vol 3 No. 2, 82-89.

Widi, S. (2022, agustus 31). *Ajaib Jadi Platform Investasi Saham Paling Favorit di Indonesia*. Diakses 22 Maret 2023 dataindonesia.id: <https://dataindonesia.id/bursa-keuangan/detail/ajaib-jadi-platform-investasi-saham-paling-favorit-di-indonesia>

Yola, Y., & Abel, T. (2020). Pengaruh Financial Literacy dan Risk Perception terhadap Keputusan Investasi Generasi Millennial Kota Padang. *Jurnal EcoGen*, 144-154.

### Hak Cipta :

1. Dilarang mengutip sebagian atau seluruh karya tulis ini tanpa mencantumkan dan menyebutkan sumber :
  - a. Pengutipan hanya untuk kepentingan pendidikan, penelitian, penulisan karya ilmiah, penulisan laporan, penulisan kritik atau tinjauan suatu masalah.
  - b. Pengutipan tidak merugikan kepentingan yang wajar Politeknik Negeri Jakarta
2. Dilarang mengumunkan dan memperbanyak sebagian atau seluruh karya tulis ini dalam bentuk apapun tanpa izin Politeknik Negeri Jakarta

POLITEKNIK  
NEGERI  
JAKARTA

## Lampiran 1 Kuesioner Penelitian

**LAMPIRAN**  
**KUESIONER PENELITIAN**

**Pengaruh Literasi Keuangan, Inklusi Keuangan dan *Influencer* Terhadap Keputusan Generasi Z Dalam Berinvestasi (Studi Kasus Aplikasi Ajaib)**

Kepada para responden yang terhormat,

Perkenalkan saya Karunia Tri Utami, mahasiswi Prodi D4 Manajemen Keuangan, Jurusan Akuntansi, Politeknik Negeri Jakarta yang sedang melakukan penelitian tentang “Pengaruh Literasi Keuangan, Inklusi Keuangan dan *Influencer* Terhadap Keputusan Generasi Z Dalam Berinvestasi (Studi Kasus Aplikasi Ajaib).”

Untuk itu, saya mohon partisipasi Anda sebagai responden dalam penelitian ini.

Jika Anda memenuhi kriteria dibawah ini:

1. Kelahiran antara tahun 1993—2005.
2. Berdomisili di Jabodetabek.
3. Sudah memiliki akun di Aplikasi Ajaib dan sudah melakukan transaksi di Aplikasi Ajaib.

Saya mohon kesediaan para responden untuk meluangkan waktu sejenak mengisi kuesioner ini dengan sebenarnya sehingga segala informasi yang diberikan dapat dipertanggungjawabkan. Pengisian kuesioner ini membutuhkan waktu kurang dari 10 menit. Semua informasi yang diberikan akan dijaga kerahasiaannya dan hanya digunakan untuk kepentingan penelitian ini.

Demikian yang dapat saya sampaikan. Atas partisipasi dalam mengisi kuesioner ini, saya ucapkan terima kasih.

Hormat saya,

Karunia Tri Utami

**I. Pertanyaan Penyaringan**

Petunjuk Pengisian Kuesioner



© Hak Cipta milik Politeknik Negeri Jakarta

**Hak Cipta :**

1. Dilarang mengutip sebagian atau seluruh karya tulis ini tanpa mencantumkan dan menyebutkan sumber :
  - a. Pengutipan hanya untuk kepentingan pendidikan, penelitian, penulisan karya ilmiah, penulisan laporan, penulisan kritik atau tinjauan suatu masalah.
  - b. Pengutipan tidak merugikan kepentingan yang wajar Politeknik Negeri Jakarta
2. Dilarang mengumumkan dan memperbanyak sebagian atau seluruh karya tulis ini dalam bentuk apapun tanpa izin Politeknik Negeri Jakarta



## © Hak Cipta milik Politeknik Negeri Jakarta

### Hak Cipta :

1. Dilarang mengutip sebagian atau seluruh karya tulis ini tanpa mencantumkan dan menyebutkan sumber :
  - a. Pengutipan hanya untuk kepentingan pendidikan, penelitian, penulisan karya ilmiah, penulisan laporan, penulisan kritik atau tinjauan suatu masalah.
  - b. Pengutipan tidak merugikan kepentingan yang wajar Politeknik Negeri Jakarta
2. Dilarang mengumumkan dan memperbanyak sebagian atau seluruh karya tulis ini dalam bentuk apapun tanpa izin Politeknik Negeri Jakarta

Jika anda menjawab “Ya” silahkan melanjutkan ke pertanyaan berikutnya. Jika anda menjawab “Tidak” bisa berhenti sampai disini dan terima kasih telah meluangkan waktunya.

1. Apakah anda lahir diantara tahun 1993—2003?
  - a. Ya
  - b. Tidak
2. Apakah anda Warga Negara Indonesia (WNI) yang berdomisili di Jabodetabek?
  - a. Ya
  - b. Tidak
3. Apakah Responden sudah memiliki akun di Aplikasi Ajaib dan sudah melakukan transaksi setidaknya dalam 3 (tiga) bulan terakhir?
  - c. Ya
  - d. Tidak

## II. Pertanyaan Profil Responden

Petunjuk Pengisian Kuesioner:

- Mohon membaca setiap pertanyaan dengan benar dan teliti.
- Mohon untuk mengisi atau memilih satu jawaban yang sesuai dengan kondisi Anda.

Nama	Jawaban Isian
Jenis Kelamin	<ol style="list-style-type: none"> <li>a. Laki-laki</li> <li>b. Perempuan</li> </ol>
Tahun Lahir	<ol style="list-style-type: none"> <li>a. 1993-1996</li> <li>b. 1997-2000</li> <li>c. 2001-2003</li> </ol>
Domisili	<ol style="list-style-type: none"> <li>a. DKI Jakarta</li> <li>b. Bogor</li> <li>c. Depok</li> <li>d. Tangerang</li> <li>e. Bekasi</li> </ol>



## © Hak Cipta milik Politeknik Negeri Jakarta

### Hak Cipta :

1. Dilarang mengutip sebagian atau seluruh karya tulis ini tanpa mencantumkan dan menyebutkan sumber :
  - a. Pengutipan hanya untuk kepentingan pendidikan, penelitian, penulisan karya ilmiah, penulisan laporan, penulisan kritik atau tinjauan suatu masalah.
  - b. Pengutipan tidak merugikan kepentingan yang wajar Politeknik Negeri Jakarta
2. Dilarang mengumumkan dan memperbanyak sebagian atau seluruh karya tulis ini dalam bentuk apapun tanpa izin Politeknik Negeri Jakarta

Pendidikan Terakhir	<ol style="list-style-type: none"> <li>a. SMA/Sederajat</li> <li>b. Diploma</li> <li>c. Sarjana</li> <li>d. Pascasarjana</li> <li>e. Lainnya</li> </ol>
Pekerjaan	<ol style="list-style-type: none"> <li>a. Pelajar/Mahasiswa</li> <li>b. Karyawan</li> <li>c. Pengusaha</li> <li>d. Belum/Tidak Bekerja</li> </ol>
Lama Berinvestasi	<ol style="list-style-type: none"> <li>a. &lt; 6 bulan</li> <li>b. 6-12 bulan</li> <li>c. &gt; 1 tahun</li> </ol>

### III. Pertanyaan Indikator Penelitian

Petunjuk Pengisian Kuesioner:

- Mohon membaca setiap pertanyaan dengan benar dan teliti.
- Mohon untuk memilih satu jawaban yang sesuai dengan kondisi Anda.

Alternatif jawaban yang disediakan, yaitu:

- (5) Sangat Setuju (SS)
- (4) Setuju (S)
- (3) netral (N)
- (2) Tidak Setuju (TS)
- (1) Sangat Tidak Setuju (STS)

**POLITEKNIK  
NEGERI  
JAKARTA**

Tabel 6.1 Pertanyaan Indikator Penelitian

Variabel Konsep	Pertanyaan	Alternatif Jawaban				
		STS	TS	N	S	SS
Literasi Keuangan (X1)	<ol style="list-style-type: none"> <li>1. Saya memiliki pemahaman bahwa tingkat suku bunga, inflasi dan nilai tukar mata berpengaruh terhadap kinerja pasar modal.</li> <li>2. Saya mempertimbangkan tingkat suku bunga, inflasi dan nilai tukar mata uang sebelum mengambil keputusan berinvestasi.</li> <li>3. Saya slalu mengalokasikan sebagian uang yang saya peroleh untuk ditabung.</li> <li>4. Saya menghindari mengambil kredit atau berhutang karena terbebani oleh bunga.</li> <li>5. Saya merasa asuransi merupakan hal penting untuk memproteksi kesejahteraan di masa mendatang.</li> <li>6. Saya mengalokasikan sebagian uang untuk investasi menggunakan Aplikasi Ajaib dibanding aplikasi lain.</li> </ol>					

**Hak Cipta :**

1. Dilarang mengutip sebagian atau seluruh karya tulis ini tanpa mencantumkan dan menyebutkan sumbernya.
  - a. Pengutipan hanya untuk kepentingan pendidikan, penelitian, penulisan karya ilmiah, penulisan laporan, dan sebagainya.
  - b. Pengutipan tidak merugikan kepentingan yang wajar Politeknik Negeri Jakarta
2. Dilarang mencomokkan dan memperbanyak sebagian atau seluruh karya tulis ini dalam bentuk apa pun.



**© Hak Cipta milik Politeknik Negeri Jakarta**

**Hak Cipta :**

1. Dilarang mengutip sebagian atau seluruh karya tulis ini tanpa mencantumkan dan menyebutkan sumber.
2. Dilarang menumumkan dan memperbanyak sebagian atau seluruh karya tulis ini dalam bentuk atau media apapun.

	<ol style="list-style-type: none"> <li>7. Saya melakukan analisis fundamental terlebih dahulu seperti membaca laporan keuangan atau berita terkait saham tersebut sebelum memutuskan investasi.</li> <li>8. Saya melakukan analisis teknikal terlebih dahulu seperti melihat pergerakan saham sebelum memutuskan investasi.</li> <li>9. Saya mempertimbangkan tingkat resiko yang bersedia saya tanggung dalam berinvestasi.</li> <li>10. Sebelum berinvestasi, saya telah menentukan tujuan investasi (untuk dana pensiun, dana darurat, dana pendidikan dll).</li> </ol>					
<p>Inklusi Keuangan (X2)</p>	<ol style="list-style-type: none"> <li>1. Saya merasa ketersediaan akses ke layanan keuangan memudahkan saya dalam melakukan transaksi investasi.</li> <li>2. Saya merasa mudah memahami dan menggunakan Aplikasi Ajaib.</li> <li>3. Saya mengetahui fitur apa saja yang tersedia di Aplikasi Ajaib.</li> <li>4. Saya merasa Aplikasi Ajaib memiliki fitur yang memudahkan akses informasi terkait investasi.</li> </ol>					



© Hak Cipta milik Politeknik Negeri Jakarta

Hak Cipta :

1. Dilarang mengutip sebagian atau seluruh karya tulis ini tanpa mencantumkan dan menyebutkan sumbernya.
2. Dilarang menumumkan dan memperbanyak sebagian atau seluruh karya tulis ini dalam bentuk atau cara apapun.

	<ol style="list-style-type: none"> <li>5. Saya merasa Aplikasi Ajaib mempunyai akses yang baik sehingga memudahkan saya dalam melakukan transaksi investasi.</li> <li>6. Saya merasa Aplikasi Ajaib memiliki fitur tambahan yang inovatif serta telah memenuhi semua kebutuhan saya dalam berinvestasi.</li> </ol>					
<p><i>Influencer</i> (X3)</p>	<ol style="list-style-type: none"> <li>1. Saya menggunakan informasi terkait investasi pasar modal dari <i>influencer</i> dalam berinvestasi.</li> <li>2. Saya memilih <i>influencer</i> berdasarkan ketertarikan konten dan informasi yang ingin saya terima.</li> <li>3. Saya berinvestasi menggunakan Aplikasi Ajaib setelah melihat rekomendasi <i>influencer</i> di media sosial.</li> <li>4. Saya memberikan rekomendasi <i>influencer</i> dan informasi yang telah saya terima kepada orang lain.</li> <li>5. Saya mengikuti akun sosial media <i>influencer</i> yang membahas konten terkait investasi pasar modal.</li> <li>6. Saya melakukan analisis mandiri sebelum membeli saham yang direkomendasikan oleh <i>influencer</i>.</li> </ol>					



© Hak Cipta milik Politeknik Negeri Jakarta

Hak Cipta :

- 1. Dilarang mengutip sebagian atau seluruh karya tulis ini tanpa mencantumkan dan menyebutkan sumbernya.
- 2. Dilarang menumumkan dan memperbanyak sebagian atau seluruh karya tulis ini dalam bentuk apa pun.

Keputusan Investasi (Y)	<ol style="list-style-type: none"> <li>1. Saya memilih jenis investasi di aplikasi Ajaib berdasarkan tingkat <i>return</i> yang saya harapkan.</li> <li>2. Saya melakukan investasi menggunakan aplikasi Ajaib berdasarkan tingkat risiko yang sanggup saya tanggung.</li> <li>3. Saya percaya investasi yang memberikan pengembalian yang besar cenderung memiliki risiko yang tinggi.</li> <li>4. Saya memilih jenis investasi pada aplikasi Ajaib yang sesuai dengan profil risiko dan tujuan investasi saya.</li> </ol>					
-------------------------	---	--	--	--	--	--

Sumber: Data diolah Peneliti,2023

Saya mengucapkan terima kasih banyak atas kesediaan Anda untuk menjadi responden dari penelitian ini. Bantuan dari Anda sangat berkontribusi untuk merealisasikan penelitian ini.

Email : [karunia.triutami.ak19@mhs.w.pnj.ac.id](mailto:karunia.triutami.ak19@mhs.w.pnj.ac.id)





Lampiran 2 Tabulasi Tanggapan Responden Pretest

Respon den ke-	Literasi Keuangan (X1)											Inklusi Keuangan (X2)							Influencer (X3)							Keputusan Investasi (Y)				
	X1. 1	X1. 2	X1. 3	X1. 4	X1. 5	X1. 6	X1. 7	X1. 8	X1. 9	X1.1 0	T. X1	X2. 1	X2. 2	X2. 3	X2. 4	X2. 5	X2. 6	T. X2	X3. 1	X3. 2	X3. 3	X3. 4	X3. 5	X3. 6	T. X3	Y. 1	Y. 2	Y. 3	Y. 4	T. Y
1	5	4	5	5	5	5	3	4	4	5	45	5	5	4	5	5	5	29	4	5	4	5	3	5	26	5	4	5	5	19
2	4	4	4	5	5	4	4	4	4	4	42	4	4	4	4	4	4	24	4	4	4	3	4	4	23	4	4	4	4	16
3	5	4	5	3	4	5	4	5	5	5	45	5	4	5	5	5	5	29	4	5	5	4	5	5	28	5	4	5	5	19
4	5	5	5	5	5	5	5	5	5	5	50	5	5	5	5	5	5	30	5	5	5	5	5	5	30	5	5	5	5	20
5	5	5	5	5	5	5	5	5	5	5	50	5	5	5	5	5	5	30	5	5	5	5	5	5	30	5	5	5	5	20
6	3	4	4	4	5	4	3	5	4	4	40	5	3	5	4	5	5	27	3	4	5	5	4	3	24	2	5	4	3	14
7	5	5	4	5	3	3	5	4	5	5	44	5	5	4	4	5	5	28	3	5	5	3	5	5	26	5	4	5	5	19
8	5	2	5	5	3	4	2	4	5	5	40	5	5	5	4	4	4	27	2	3	3	2	4	4	18	5	4	5	4	18
9	4	5	5	5	5	4	4	4	5	5	46	5	4	3	4	4	3	23	2	3	3	2	3	4	17	4	4	4	4	16
10	4	4	5	5	5	4	4	4	4	4	43	4	4	5	5	4	5	27	2	2	4	4	4	5	21	4	4	4	5	17
11	5	5	4	5	4	4	4	4	4	4	43	3	4	4	4	4	4	23	3	4	3	4	4	4	22	4	4	4	4	16
12	5	4	5	5	4	4	4	5	5	4	45	4	4	5	4	4	4	25	4	5	4	4	5	4	26	4	5	5	4	18
13	5	5	5	5	5	5	5	5	5	5	50	5	5	5	5	5	5	30	5	5	5	5	5	5	30	5	5	5	5	20
14	5	5	4	5	5	5	4	4	5	5	47	5	4	4	5	5	5	28	4	4	5	5	5	4	27	5	5	5	4	19
15	4	4	4	4	4	4	4	3	4	3	38	3	3	3	4	4	4	21	3	3	3	3	3	3	18	4	3	4	4	15
16	4	4	4	4	4	4	3	3	4	4	38	4	3	3	3	3	3	19	3	3	4	3	3	4	20	3	3	4	4	14
17	5	4	5	4	5	5	5	4	5	4	46	5	5	4	5	5	5	29	4	5	4	5	5	5	28	5	5	5	4	19
18	4	5	5	4	5	4	5	4	5	4	45	5	4	5	4	5	5	28	4	5	5	4	5	4	27	5	4	5	4	18
19	5	5	5	5	4	5	5	4	5	4	47	5	5	5	5	5	5	30	5	5	5	4	5	5	29	4	4	4	5	17
20	4	4	5	4	4	5	4	5	4	5	44	5	4	4	5	4	5	27	5	5	4	4	5	4	27	5	5	4	4	18



**© Hak Cipta milik Politeknik Negeri Jakarta**

Respon den ke-	Literasi Keuangan (X1)										Inklusi Keuangan (X2)							Influencer (X3)							Keputusan Investasi (Y)					
	X1.1	X1.2	X1.3	X1.4	X1.5	X1.6	X1.7	X1.8	X1.9	X1.10	T. X1	X2.1	X2.2	X2.3	X2.4	X2.5	X2.6	T. X2	X3.1	X3.2	X3.3	X3.4	X3.5	X3.6	T. X3	Y.1	Y.2	Y.3	Y.4	T. Y
21	4	4	4	4	4	4	4	4	4	4	40	4	5	4	5	5	5	28	4	4	4	4	4	4	24	4	4	4	4	16
22	4	4	5	5	4	4	5	4	4	4	43	5	5	5	4	4	4	27	3	3	3	3	3	3	18	4	4	4	4	16
23	3	4	4	4	4	3	4	4	4	4	38	4	4	4	4	4	4	24	4	4	4	4	4	4	24	4	4	4	4	16
24	3	4	4	3	3	4	3	3	3	4	34	3	4	4	4	3	3	21	4	4	3	3	4	3	21	4	4	3	4	15
25	4	3	4	4	4	4	4	3	4	2	36	4	3	4	4	4	3	22	4	4	4	3	4	4	23	4	4	4	3	15
26	4	3	4	4	3	2	3	4	3	4	34	4	3	3	4	3	3	20	4	3	3	4	3	3	20	3	3	4	2	12
27	5	5	5	5	5	5	5	5	5	5	50	5	5	5	5	5	5	30	5	5	5	5	5	5	30	5	5	5	5	20
28	5	5	5	5	5	5	5	5	5	5	50	5	5	5	5	5	5	30	5	5	5	5	5	5	30	5	5	5	5	20
29	5	3	4	5	5	5	4	3	2	2	38	4	5	3	4	4	4	24	4	5	5	4	4	5	27	4	5	5	5	19
30	3	4	4	5	4	3	5	4	4	4	40	4	4	5	4	4	4	25	4	4	4	5	5	4	26	4	4	5	4	17

**Hak Cipta :**

1. Dilarang mengutip sebagian atau seluruh karya tulis ini tanpa mencantumkan dan menyebutkan sumber.
  - a. Pengutipan hanya untuk kepentingan pendidikan, penelitian, penulisan karya ilmiah, penulisan laporan, penerjemahan, dan sebagainya.
  - b. Pengutipan tidak merugikan kepentingan yang wajar Politeknik Negeri Jakarta
2. Dilarang menumumkan dan memperbanyak sebagian atau seluruh karya tulis ini dalam bentuk apa pun.

Lampiran 3 Tabulasi Tanggapan Responden Penelitian

Respon den ke-	Literasi Keuangan (X1)											Inklusi Keuangan (X2)							Influencer (X3)							Keputusan Investasi (Y)				
	X1.1	X1.2	X1.3	X1.4	X1.5	X1.6	X1.7	X1.8	X1.9	X1.10	T. X1	X2.1	X2.2	X2.3	X2.4	X2.5	X2.6	T. X2	X3.1	X3.2	X3.3	X3.4	X3.5	X3.6	T. X3	Y.1	Y.2	Y.3	Y.4	T. Y
1	5	4	5	5	5	5	3	4	4	5	45	5	5	4	5	5	5	29	4	5	4	5	3	5	26	5	4	5	5	19
2	4	4	4	5	5	4	4	4	4	4	42	4	4	4	4	4	4	24	4	4	4	3	4	4	23	4	4	4	4	16
3	5	4	5	3	4	5	4	5	5	5	45	5	4	5	5	5	5	29	4	5	5	4	5	5	28	5	4	5	5	19
4	5	5	5	5	5	5	5	5	5	5	50	5	5	5	5	5	5	30	5	5	5	5	5	5	30	5	5	5	5	20
5	5	5	5	5	5	5	5	5	5	5	50	5	5	5	5	5	5	30	5	5	5	5	5	5	30	5	5	5	5	20
6	3	4	4	4	5	4	3	5	4	4	40	5	3	5	4	5	5	27	3	4	5	5	4	3	24	2	5	4	3	14
7	5	5	4	5	3	3	5	4	5	5	44	5	5	4	4	5	5	28	3	5	5	3	5	5	26	5	4	5	5	19
8	5	2	5	5	3	4	2	4	5	5	40	5	5	5	4	4	4	27	2	3	3	2	4	4	18	5	4	5	4	18
9	4	5	5	5	5	4	4	4	5	5	46	5	4	3	4	4	3	23	2	3	3	2	3	4	17	4	4	4	4	16
10	4	4	5	5	5	4	4	4	4	4	43	4	4	5	5	4	5	27	2	2	4	4	4	5	21	4	4	4	5	17
11	5	5	4	5	4	4	4	4	4	4	43	3	4	4	4	4	4	23	3	4	3	4	4	4	22	4	4	4	4	16
12	5	4	5	5	4	4	4	5	5	4	45	4	4	5	4	4	4	25	4	5	4	4	5	4	26	4	5	5	4	18
13	5	5	5	5	5	5	5	5	5	5	50	5	5	5	5	5	5	30	5	5	5	5	5	5	30	5	5	5	5	20
14	5	5	4	5	5	5	4	4	5	5	47	5	4	4	5	5	5	28	4	4	5	5	5	4	27	5	5	5	4	19
15	4	4	4	4	4	4	4	3	4	3	38	3	3	3	4	4	4	21	3	3	3	3	3	3	18	4	3	4	4	15
16	4	4	4	4	4	4	3	3	4	4	38	4	3	3	3	3	3	19	3	3	4	3	3	4	20	3	3	4	4	14
17	5	4	5	4	5	5	5	4	5	4	46	5	5	4	5	5	5	29	4	5	4	5	5	5	28	5	5	5	4	19
18	4	5	5	4	5	4	5	4	5	4	45	5	4	5	4	5	5	28	4	5	5	4	5	4	27	5	4	5	4	18
19	5	5	5	5	4	5	5	4	5	4	47	5	5	5	5	5	5	30	5	5	5	4	5	5	29	4	4	4	5	17
20	4	4	5	4	4	5	4	5	4	5	44	5	4	4	5	4	5	27	5	5	4	4	5	4	27	5	5	4	4	18
21	4	4	4	4	4	4	4	4	4	4	40	4	5	4	5	5	5	28	4	4	4	4	4	4	24	4	4	4	4	16



**Hak Cipta milik Politeknik Negeri Jakarta**

Respon den ke-	Literasi Keuangan (X1)										Inklusi Keuangan (X2)						Influencer (X3)						Keputusan Investasi (Y)							
	X1. 1	X1. 2	X1. 3	X1. 4	X1. 5	X1. 6	X1. 7	X1. 8	X1. 9	X1.1 0	T. X1	X2. 1	X2. 2	X2. 3	X2. 4	X2. 5	X2. 6	T. X2	X3. 1	X3. 2	X3. 3	X3. 4	X3. 5	X3. 6	T. X3	Y. 1	Y. 2	Y. 3	Y. 4	T. Y
22	4	4	5	5	4	4	5	4	4	4	43	5	5	5	4	4	4	27	3	3	3	3	3	3	18	4	4	4	4	16
23	3	4	4	4	4	3	4	4	4	4	38	4	4	4	4	4	4	24	4	4	4	4	4	4	24	4	4	4	4	16
24	3	4	4	3	3	4	3	3	3	4	34	3	4	4	4	3	3	21	4	4	3	3	4	3	21	4	4	3	4	15
25	4	3	4	4	4	4	4	3	4	2	36	4	3	4	4	4	3	22	4	4	4	3	4	4	23	4	4	4	3	15
26	4	3	4	4	3	2	3	4	3	4	34	4	3	3	4	3	3	20	4	3	3	4	3	3	20	3	3	4	2	12
27	5	5	5	5	5	5	5	5	5	5	50	5	5	5	5	5	5	30	5	5	5	5	5	5	30	5	5	5	5	20
28	5	5	5	5	5	5	5	5	5	5	50	5	5	5	5	5	5	30	5	5	5	5	5	5	30	5	5	5	5	20
29	5	3	4	5	5	5	4	3	2	2	38	4	5	3	4	4	4	24	4	5	5	4	4	5	27	4	5	5	5	19
30	3	4	4	5	4	3	5	4	4	4	40	4	4	5	4	4	4	25	4	4	4	5	5	4	26	4	4	5	4	17
31	4	4	3	3	4	3	5	4	5	4	39	4	5	3	4	4	3	23	5	4	5	4	5	3	26	3	4	4	4	15
32	4	5	5	3	4	4	4	4	4	5	42	4	4	4	4	3	4	23	5	5	3	3	4	5	25	4	4	4	4	16
33	4	3	4	5	4	3	3	3	4	4	37	4	4	4	4	4	3	23	3	3	3	4	3	3	19	4	4	5	4	17
34	4	3	5	5	5	5	5	5	5	5	47	4	5	3	4	4	3	23	5	5	2	5	3	4	24	5	5	5	5	20
35	5	5	5	5	5	5	5	5	5	5	50	5	5	5	5	5	5	30	5	5	5	5	5	5	30	5	5	5	5	20
36	5	4	4	4	4	3	5	5	5	5	44	4	5	5	5	5	4	28	4	4	4	5	5	5	27	4	5	5	5	19
37	5	4	5	5	5	4	4	4	4	5	45	3	4	3	3	4	3	20	3	4	4	3	4	5	23	4	4	4	4	16
38	5	5	5	4	5	4	4	4	4	4	44	4	5	4	4	4	4	25	4	4	4	4	5	4	25	4	4	4	4	16
39	5	5	5	5	5	5	5	5	5	5	50	5	5	5	5	5	5	30	5	5	5	5	5	5	30	5	5	5	5	20
40	5	5	5	5	5	5	5	5	5	5	50	5	5	5	5	5	5	30	5	5	5	5	5	5	30	5	5	5	5	20
41	5	5	5	5	3	5	5	4	5	5	47	5	4	4	2	3	4	22	5	4	5	4	4	5	27	5	4	4	4	17
42	4	4	4	5	5	5	4	5	4	4	44	4	4	5	4	5	4	26	4	4	5	5	5	4	27	5	4	4	4	17
43	4	5	4	5	4	5	4	5	4	5	45	4	5	4	5	4	5	27	4	5	4	5	4	5	27	4	5	4	5	18
44	4	4	5	5	5	5	5	4	4	5	46	5	4	4	4	4	4	25	4	4	4	5	4	4	25	4	4	5	4	17
45	4	4	4	4	5	5	4	4	4	4	42	4	5	4	4	4	5	26	5	4	4	4	4	4	25	5	4	4	5	18

**POLITEKNIK NEGERI JAKARTA**

**Hak Cipta :**

1. Dilarang mengutip sebagian atau seluruh karya tulis ini tanpa mencantumkan dan menyebutkan sumbernya.
- a. Pengutipan hanya untuk kepentingan pendidikan, penelitian, penulisan karya ilmiah, penulisan laporan, penerjemahan, dan sebagainya.
- b. Pengutipan tidak merugikan kepentingan yang wajar Politeknik Negeri Jakarta
2. Dilarang menumumkan dan memperbanyak sebagian atau seluruh karya tulis ini dalam bentuk apa pun.



**Hak Cipta milik Politeknik Negeri Jakarta**

Respon den ke-	Literasi Keuangan (X1)										Inklusi Keuangan (X2)						Influencer (X3)						Keputusan Investasi (Y)							
	X1. 1	X1. 2	X1. 3	X1. 4	X1. 5	X1. 6	X1. 7	X1. 8	X1. 9	X1.1 0	T. X1	X2. 1	X2. 2	X2. 3	X2. 4	X2. 5	X2. 6	T. X2	X3. 1	X3. 2	X3. 3	X3. 4	X3. 5	X3. 6	T. X3	Y. 1	Y. 2	Y. 3	Y. 4	T. Y
46	4	4	5	4	5	4	4	5	4	5	44	4	4	4	5	4	5	26	4	4	5	4	5	4	26	4	4	5	4	17
47	4	5	4	4	4	4	4	4	5	4	42	4	4	4	5	4	4	25	4	5	4	4	4	4	25	4	4	4	4	16
48	4	5	5	5	5	5	4	5	4	4	46	5	5	5	5	5	4	29	4	4	4	5	4	4	25	4	4	5	5	18
49	4	3	4	4	4	4	5	5	5	4	42	5	5	5	5	5	5	30	3	4	4	3	4	5	23	5	5	5	5	20
50	5	4	5	5	5	4	5	4	5	5	47	5	5	5	5	5	5	30	4	4	4	3	5	5	25	4	5	5	5	19
51	4	5	4	5	4	5	4	4	4	5	44	5	5	5	5	4	4	28	5	5	5	4	4	5	28	4	4	4	4	16
52	4	4	4	4	4	3	5	3	4	5	40	5	4	5	5	4	4	27	3	4	4	3	3	5	22	4	4	5	5	18
53	4	5	4	4	4	4	4	3	5	4	41	5	5	4	4	4	4	26	4	4	3	3	4	4	22	4	5	5	4	18
54	4	5	4	4	4	4	5	5	4	4	43	5	5	4	4	5	5	28	4	4	4	4	4	5	25	5	5	4	4	18
55	4	5	4	4	4	5	4	4	4	5	43	4	4	4	5	4	4	25	4	4	5	4	4	4	25	4	4	4	4	16
56	4	4	4	4	4	4	5	4	4	4	41	4	4	4	4	5	5	26	3	4	3	3	4	4	21	3	4	4	5	16
57	5	3	5	5	5	4	4	3	5	5	44	4	4	4	4	4	4	24	3	4	3	4	4	4	22	5	5	4	5	19
58	5	4	5	5	5	4	5	4	5	4	46	5	5	5	5	5	5	30	4	4	4	4	4	5	25	4	4	5	5	18
59	4	4	4	5	5	5	5	4	4	4	44	4	5	5	4	5	5	28	3	3	4	4	4	4	22	4	4	4	4	16
60	4	5	4	4	4	5	4	4	5	5	44	5	5	4	4	4	4	26	4	4	4	4	4	4	24	5	5	5	5	20
61	5	4	4	4	4	4	5	5	5	4	44	4	5	4	5	5	4	27	4	4	4	5	5	4	26	4	4	5	4	17
62	5	5	5	5	5	3	5	5	5	4	47	5	5	4	5	4	5	28	5	4	5	5	5	5	29	4	5	5	4	18
63	5	5	4	5	5	4	4	4	4	5	45	5	5	5	4	4	4	27	4	4	4	4	5	5	26	5	5	5	5	20
64	5	4	5	5	5	5	5	4	5	5	48	5	5	5	5	5	5	30	4	4	4	4	4	4	24	5	5	5	5	20
65	5	5	5	5	5	5	4	5	5	4	48	4	4	4	4	4	4	24	4	4	3	4	4	5	24	5	5	5	5	20
66	5	4	4	4	4	3	5	4	5	5	43	5	5	4	4	4	5	27	4	4	3	5	5	4	25	4	4	4	4	16
67	4	4	5	4	5	4	5	4	4	4	43	4	4	4	4	4	4	24	5	4	5	4	4	4	26	5	4	4	4	17
68	4	5	5	5	4	4	4	4	5	4	44	5	5	5	4	4	4	27	5	5	5	4	4	5	28	4	4	5	5	18
69	4	5	3	5	4	5	5	4	4	3	42	3	4	3	5	5	3	23	5	4	3	4	5	5	26	5	5	4	5	19

**Hak Cipta :**

1. Dilarang mengutip sebagian atau seluruh karya tulis ini tanpa mencantumkan dan menyebutkan sumbernya.
- a. Pengutipan hanya untuk kepentingan pendidikan, penelitian, penulisan karya ilmiah, penulisan laporan, penerjemahan, dan sebagainya.
- b. Pengutipan tidak merugikan kepentingan yang wajar Politeknik Negeri Jakarta
2. Dilarang menumumkan dan memperbanyak sebagian atau seluruh karya tulis ini dalam bentuk apa pun.



**Hak Cipta milik Politeknik Negeri Jakarta**

Respon den ke-	Literasi Keuangan (X1)										Inklusi Keuangan (X2)						Influencer (X3)						Keputusan Investasi (Y)							
	X1.1	X1.2	X1.3	X1.4	X1.5	X1.6	X1.7	X1.8	X1.9	X1.10	T. X1	X2.1	X2.2	X2.3	X2.4	X2.5	X2.6	T. X2	X3.1	X3.2	X3.3	X3.4	X3.5	X3.6	T. X3	Y.1	Y.2	Y.3	Y.4	T. Y
70	4	4	5	5	4	4	4	4	5	5	44	5	5	5	5	5	30	4	5	4	4	4	5	26	5	5	4	5	19	
71	5	5	4	5	5	4	5	4	4	5	46	4	4	5	4	4	5	26	5	5	5	4	4	5	28	5	4	5	5	19
72	4	4	4	4	4	4	4	4	4	4	40	4	4	4	4	4	4	24	4	4	4	4	4	4	24	4	4	4	4	16
73	4	4	4	4	5	5	4	4	4	4	42	5	5	4	4	4	4	26	4	4	4	4	4	5	25	4	4	4	4	16
74	5	5	5	4	4	4	5	5	4	5	46	5	4	4	5	5	5	28	4	4	4	5	4	5	26	5	4	5	4	18
75	5	4	5	4	4	4	5	4	5	5	45	4	5	5	5	4	4	27	5	4	5	5	5	5	29	5	4	4	5	18
76	3	2	4	4	3	4	4	4	3	4	35	4	4	4	4	4	2	22	4	3	3	3	3	3	19	4	4	4	3	15
77	4	4	5	5	5	4	5	5	4	4	45	5	5	5	4	5	5	29	5	4	4	5	4	5	27	5	5	5	4	19
78	4	4	5	5	4	4	4	4	5	5	44	4	5	4	4	4	5	26	4	4	4	5	5	4	26	5	5	5	4	19
79	4	3	3	3	3	4	3	3	5	5	36	3	4	4	3	4	4	22	4	4	4	4	4	3	23	4	4	3	4	15
80	3	4	5	5	4	4	3	4	4	5	41	4	5	4	5	5	4	27	3	4	4	5	5	4	25	4	5	3	5	17
81	5	5	5	4	4	4	5	5	5	5	47	5	5	4	5	5	5	29	4	4	4	4	4	4	24	5	5	5	5	20
82	4	4	5	5	5	4	5	4	4	4	44	4	5	5	4	5	4	27	5	4	5	5	4	4	27	4	4	5	5	18
83	5	4	5	5	4	4	5	4	5	4	45	5	4	4	4	5	5	27	4	4	4	5	5	4	26	5	5	5	5	20
84	4	5	4	4	5	4	4	4	5	4	43	4	5	5	5	5	5	29	5	5	5	4	4	4	27	4	4	5	4	17
85	5	4	5	5	5	3	5	5	5	5	47	5	4	3	4	4	4	24	4	4	3	4	5	4	24	4	4	4	5	17
86	4	3	4	4	4	3	4	4	3	4	37	4	4	4	3	3	4	22	3	3	2	2	3	4	17	4	4	3	3	14
87	4	5	4	5	4	5	4	5	4	5	45	5	4	5	4	5	4	27	5	4	5	4	5	4	27	5	4	5	4	18
88	4	5	5	4	5	5	4	5	5	5	47	5	4	5	4	5	4	27	5	4	5	4	5	4	27	4	5	5	4	18
89	4	4	4	5	4	5	4	4	4	5	43	4	4	4	4	4	5	25	4	5	4	4	4	5	26	4	5	5	5	19
90	4	5	5	4	5	5	4	4	5	4	45	4	5	4	4	4	5	26	4	5	5	4	5	5	28	4	5	5	5	19
91	4	5	5	4	4	5	4	4	5	5	45	4	5	5	5	4	5	28	5	4	4	4	5	5	27	5	5	4	5	19
92	4	4	4	5	5	4	5	4	4	5	44	5	5	5	5	5	4	29	5	4	4	5	4	4	26	5	4	4	4	17
93	4	4	5	3	4	3	4	4	5	5	41	4	5	4	4	4	3	24	3	4	3	3	3	4	20	3	3	5	3	14



## © Hak Cipta milik Politeknik Negeri Jakarta

### Hak Cipta :

1. Dilarang mengutip sebagian atau seluruh karya tulis ini tanpa mencantumkan dan menyebutkan sumber.
- a. Pengutipan hanya untuk kepentingan pendidikan, penelitian, penulisan karya ilmiah, penulisan laporan, penerjemahan, dan penyusunan referensi.
- b. Pengutipan tidak merugikan kepentingan yang wajar Politeknik Negeri Jakarta
2. Dilarang menumumkan dan memperbanyak sebagian atau seluruh karya tulis ini dalam bentuk apa pun.

Respon den ke-	Literasi Keuangan (X1)											Inklusi Keuangan (X2)						Influencer (X3)						Keputusan Investasi (Y)						
	X1.1	X1.2	X1.3	X1.4	X1.5	X1.6	X1.7	X1.8	X1.9	X1.10	T. X1	X2.1	X2.2	X2.3	X2.4	X2.5	X2.6	T. X2	X3.1	X3.2	X3.3	X3.4	X3.5	X3.6	T. X3	Y.1	Y.2	Y.3	Y.4	T. Y
94	5	4	4	4	5	3	4	3	4	4	40	4	4	3	4	4	4	23	2	5	3	2	4	2	18	4	4	4	4	16
95	4	4	4	4	3	3	4	4	5	3	38	4	4	3	4	3	4	22	4	4	3	4	3	3	21	4	3	4	4	15
96	5	5	5	5	4	4	5	4	5	5	47	5	5	5	5	5	5	30	5	4	4	5	5	5	28	5	4	5	5	19
97	4	5	4	4	5	4	4	4	4	4	42	5	4	5	5	5	5	29	4	4	4	5	5	4	26	5	4	5	4	18
98	5	5	4	5	4	3	4	4	4	3	41	4	5	4	3	4	3	23	3	3	4	4	4	5	23	4	4	4	4	16
99	4	5	5	5	5	5	5	5	5	5	49	5	5	5	5	5	5	30	4	4	4	5	4	5	26	5	5	5	5	20
100	5	4	5	4	5	4	4	4	4	5	44	4	4	4	4	5	4	25	4	5	4	4	5	4	26	5	5	4	4	18
101	4	4	4	4	4	4	4	4	5	5	42	5	5	4	4	5	5	28	5	5	5	5	5	5	30	4	4	4	4	16
102	5	4	5	4	5	4	5	4	5	5	46	5	5	4	4	5	3	26	4	5	4	5	5	5	28	4	5	5	5	19
103	4	4	4	4	4	4	5	5	5	5	44	4	4	4	4	4	5	25	4	4	5	4	4	5	26	4	4	4	4	16
104	5	5	5	5	5	4	5	5	5	5	49	5	5	5	5	5	5	30	5	4	4	5	5	5	28	5	5	5	5	20
105	4	5	5	4	4	3	4	4	4	5	42	4	4	4	4	4	4	24	2	3	4	3	2	4	18	4	4	4	4	16
106	5	5	5	5	5	5	5	5	2	5	47	5	5	5	5	5	5	30	5	5	4	4	5	5	28	5	5	5	5	20
107	5	4	5	4	5	4	5	3	5	4	44	4	5	4	4	5	4	26	4	5	4	4	5	4	26	5	4	5	5	19
108	4	4	5	5	5	5	5	5	5	5	48	5	5	4	4	5	5	28	5	5	5	3	3	3	24	5	5	5	5	20

Lampiran 4 Hasil Uji Instrumen *Pretest*1. Lampiran Uji Validitas Variabel Literasi Keuangan (X1) dari *Pretest*

		Correlations										
		X1.1	X1.2	X1.3	X1.4	X1.5	X1.6	X1.7	X1.8	X1.9	X1.10	Total_X1
X1.1	Pearson Correlation	1	.240	.486**	.468**	.225	.585**	.266	.319	.464**	.319	.650**
	Sig. (2-tailed)		.202	.007	.009	.232	.001	.156	.085	.010	.086	.000
	N	30	30	30	30	30	30	30	30	30	30	30
X1.2	Pearson Correlation	.240	1	.250	.274	.446*	.328	.675**	.412*	.538**	.477**	.719**
	Sig. (2-tailed)	.202		.183	.143	.014	.077	.000	.024	.002	.008	.000
	N	30	30	30	30	30	30	30	30	30	30	30
X1.3	Pearson Correlation	.486**	.250	1	.267	.350	.550**	.321	.585**	.598**	.521**	.718**
	Sig. (2-tailed)	.007	.183		.154	.058	.002	.084	.001	.000	.003	.000
	N	30	30	30	30	30	30	30	30	30	30	30
X1.4	Pearson Correlation	.468**	.274	.267	1	.360	.161	.326	.231	.265	.219	.522**
	Sig. (2-tailed)	.009	.143	.154		.051	.396	.079	.220	.157	.244	.003
	N	30	30	30	30	30	30	30	30	30	30	30
X1.5	Pearson Correlation	.225	.446*	.350	.360	1	.606**	.395*	.332	.235	.099	.606**
	Sig. (2-tailed)	.232	.014	.058	.051		.000	.031	.073	.212	.603	.000
	N	30	30	30	30	30	30	30	30	30	30	30
X1.6	Pearson Correlation	.585**	.328	.550**	.161	.606**	1	.276	.331	.333	.238	.661**
	Sig. (2-tailed)	.001	.077	.002	.396	.000		.141	.074	.072	.205	.000
	N	30	30	30	30	30	30	30	30	30	30	30
X1.7	Pearson Correlation	.266	.675**	.321	.326	.395*	.276	1	.338	.426*	.106	.634**
	Sig. (2-tailed)	.156	.000	.084	.079	.031	.141		.068	.019	.576	.000
	N	30	30	30	30	30	30	30	30	30	30	30
X1.8	Pearson Correlation	.319	.412*	.585**	.231	.332	.331	.338	1	.578**	.685**	.719**
	Sig. (2-tailed)	.085	.024	.001	.220	.073	.074	.068		.001	.000	.000
	N	30	30	30	30	30	30	30	30	30	30	30

## Hak Cipta :

1. Dilarang mengutip sebagian atau seluruh karya tulis ini tanpa mencantumkan dan menyebutkan sumber :
  - a. Pengutipan hanya untuk kepentingan pendidikan, penelitian, penulisan karya ilmiah, penulisan laporan, penulisan kritik atau tinjauan suatu masalah.
  - b. Pengutipan tidak merugikan kepentingan yang wajar Politeknik Negeri Jakarta
2. Dilarang mengumumkan dan memperbanyak sebagian atau seluruh karya tulis ini dalam bentuk apapun tanpa izin Politeknik Negeri Jakarta







## © Hak Cipta milik Politeknik Negeri Jakarta

### Hak Cipta :

1. Dilarang mengutip sebagian atau seluruh karya tulis ini tanpa mencantumkan dan menyebutkan sumber :
  - a. Pengutipan hanya untuk kepentingan pendidikan, penelitian , penulisan karya ilmiah, penulisan laporan, penulisan kritik atau tinjauan suatu masalah.
  - b. Pengutipan tidak merugikan kepentingan yang wajar Politeknik Negeri Jakarta
2. Dilarang mengumumkan dan memperbanyak sebagian atau seluruh karya tulis ini dalam bentuk apapun tanpa izin Politeknik Negeri Jakarta

Correlations

		X1.1	X1.2	X1.3	X1.4	X1.5	X1.6	X1.7	X1.8	X1.9	X1.10	Total_X1
X1.9	Pearson Correlation	.464**	.538**	.598**	.265	.235	.333	.426*	.578**	1	.649**	.769**
	Sig. (2-tailed)	.010	.002	.000	.157	.212	.072	.019	.001		.000	.000
	N	30	30	30	30	30	30	30	30	30	30	30
X1.10	Pearson Correlation	.319	.477**	.521**	.219	.099	.238	.106	.685**	.649**	1	.652**
	Sig. (2-tailed)	.086	.008	.003	.244	.603	.205	.576	.000	.000		.000
	N	30	30	30	30	30	30	30	30	30	30	30
Total_X1	Pearson Correlation	.650**	.719**	.718**	.522**	.606**	.661**	.634**	.719**	.769**	.652**	1
	Sig. (2-tailed)	.000	.000	.000	.003	.000	.000	.000	.000	.000	.000	
	N	30	30	30	30	30	30	30	30	30	30	30

\*\* . Correlation is significant at the 0.01 level (2-tailed).

\* . Correlation is significant at the 0.05 level (2-tailed).

POLITEKNIK  
NEGERI  
JAKARTA



2. Lampiran Hasil Uji Validitas Variabel Inklusi Keuangan (X2) dari *Pretest*

		Correlations						
		X2.1	X2.2	X2.3	X2.4	X2.5	X2.6	Total_X2
X2.1	Pearson Correlation	1	.497**	.459*	.485**	.671**	.587**	.764**
	Sig. (2-tailed)		.005	.011	.007	.000	.001	.000
	N	30	30	30	30	30	30	30
X2.2	Pearson Correlation	.497**	1	.410*	.563**	.562**	.553**	.746**
	Sig. (2-tailed)	.005		.024	.001	.001	.002	.000
	N	30	30	30	30	30	30	30
X2.3	Pearson Correlation	.459*	.410*	1	.441*	.530**	.583**	.720**
	Sig. (2-tailed)	.011	.024		.015	.003	.001	.000
	N	30	30	30	30	30	30	30
X2.4	Pearson Correlation	.485**	.563**	.441*	1	.696**	.768**	.803**
	Sig. (2-tailed)	.007	.001	.015		.000	.000	.000
	N	30	30	30	30	30	30	30
X2.5	Pearson Correlation	.671**	.562**	.530**	.696**	1	.874**	.894**
	Sig. (2-tailed)	.000	.001	.003	.000		.000	.000
	N	30	30	30	30	30	30	30
X2.6	Pearson Correlation	.587**	.553**	.583**	.768**	.874**	1	.903**
	Sig. (2-tailed)	.001	.002	.001	.000	.000		.000
	N	30	30	30	30	30	30	30
Total_X2	Pearson Correlation	.764**	.746**	.720**	.803**	.894**	.903**	1
	Sig. (2-tailed)	.000	.000	.000	.000	.000	.000	
	N	30	30	30	30	30	30	30

\*\* . Correlation is significant at the 0.01 level (2-tailed).

\* . Correlation is significant at the 0.05 level (2-tailed).

Hak Cipta :

1. Dilarang mengutip sebagian atau seluruh karya tulis ini tanpa mencantumkan dan menyebutkan sumber :
  - a. Pengutipan hanya untuk kepentingan pendidikan, penelitian , penulisan karya ilmiah, penulisan laporan, penulisan kritik atau tinjauan satu masalah.
  - b. Pengutipan tidak merugikan kepentingan yang wajar Politeknik Negeri Jakarta
2. Dilarang mengemukakan dan memperbanyak sebagian atau seluruh karya tulis ini dalam bentuk apapun tanpa izin Politeknik Negeri Jakarta



3. Lampiran Hasil Uji Validitas Variabel *Influencer* (X3) dari *Pretest*

		Correlations						
		X3.1	X3.2	X3.3	X3.4	X3.5	X3.6	Total_X3
X3.1	Pearson Correlation	1	.800**	.657**	.707**	.636**	.470**	.860**
	Sig. (2-tailed)		.000	.000	.000	.000	.009	.000
	N	30	30	30	30	30	30	30
X3.2	Pearson Correlation	.800**	1	.761**	.624**	.740**	.636**	.907**
	Sig. (2-tailed)	.000		.000	.000	.000	.000	.000
	N	30	30	30	30	30	30	30
X3.3	Pearson Correlation	.657**	.761**	1	.665**	.739**	.664**	.884**
	Sig. (2-tailed)	.000	.000		.000	.000	.000	.000
	N	30	30	30	30	30	30	30
X3.4	Pearson Correlation	.707**	.624**	.665**	1	.580**	.457*	.812**
	Sig. (2-tailed)	.000	.000	.000		.001	.011	.000
	N	30	30	30	30	30	30	30
X3.5	Pearson Correlation	.636**	.740**	.739**	.580**	1	.601**	.844**
	Sig. (2-tailed)	.000	.000	.000	.001		.000	.000
	N	30	30	30	30	30	30	30
X3.6	Pearson Correlation	.470**	.636**	.664**	.457*	.601**	1	.736**
	Sig. (2-tailed)	.009	.000	.000	.011	.000		.000
	N	30	30	30	30	30	30	30
Total_X3	Pearson Correlation	.860**	.907**	.884**	.812**	.844**	.736**	1
	Sig. (2-tailed)	.000	.000	.000	.000	.000	.000	
	N	30	30	30	30	30	30	30

\*\* . Correlation is significant at the 0.01 level (2-tailed).

\* . Correlation is significant at the 0.05 level (2-tailed).

Hak Cipta :

1. Dilarang mengutip sebagian atau seluruh karya tulis ini tanpa mencantumkan dan menyebutkan sumber :
  - a. Pengutipan hanya untuk kepentingan pendidikan, penelitian , penulisan karya ilmiah, penulisan laporan, penulisan kritik atau tinjauan satu masalah.
  - b. Pengutipan tidak merugikan kepentingan yang wajar Politeknik Negeri Jakarta
2. Dilarang mengemukakan dan memperbanyak sebagian atau seluruh karya tulis ini dalam bentuk apapun tanpa izin Politeknik Negeri Jakarta



4. Lampiran Hasil Uji Validitas Variabel Keputusan Investasi (Y) dari *Pretest*

	Y.1	Y.2	Y.3	Y.4	Total_Y	
Y.1	Pearson Correlation Sig. (2-tailed) N	1 .495** 30	.755** .005 30	.665** .000 30	.892** .000 30	
Y.2	Pearson Correlation Sig. (2-tailed) N	.495** .005 30	1 .599** 30	.440* .015 30	.746** .000 30	
Y.3	Pearson Correlation Sig. (2-tailed) N	.755** .000 30	.599** .000 30	1 .571** 30	.862** .000 30	
Y.4	Pearson Correlation Sig. (2-tailed) N	.665** .000 30	.440* .015 30	.571** .001 30	1 .819** 30	
Total_Y	Pearson Correlation Sig. (2-tailed) N	.892** .000 30	.746** .000 30	.862** .000 30	.819** .000 30	1 30

\*\* . Correlation is significant at the 0.01 level (2-tailed).

\* . Correlation is significant at the 0.05 level (2-tailed).

Hak Cipta :

1. Dilarang mengutip sebagian atau seluruh karya tulis ini tanpa mencantumkan dan menyebutkan sumber :
  - a. Pengutipan hanya untuk kepentingan pendidikan, penelitian , penulisan karya ilmiah, penulisan laporan, penulisan kritik atau tinjauan satu masalah.
  - b. Pengutipan tidak merugikan kepentingan yang wajar Politeknik Negeri Jakarta
2. Dilarang mengumumkan dan memperbanyak sebagian atau seluruh karya tulis ini dalam bentuk apapun tanpa izin Politeknik Negeri Jakarta



**Hak Cipta :**

1. Dilarang mengutip sebagian atau seluruh karya tulis ini tanpa mencantumkan dan menyebutkan sumber :
  - a. Pengutipan hanya untuk kepentingan pendidikan, penelitian, penulisan karya ilmiah, penulisan laporan, penulisan kritik atau tinjauan suatu masalah.
  - b. Pengutipan tidak merugikan kepentingan yang wajar Politeknik Negeri Jakarta
2. Dilarang mengemukakan dan memperbanyak sebagian atau seluruh karya tulis ini dalam bentuk apapun tanpa izin Politeknik Negeri Jakarta

1. Lampiran Uji Reliabilitas Variabel Literasi Keuangan (X1) dari *Pretest*

Reliability Statistics		
Cronbach's Alpha	Cronbach's Alpha Based on Standardized Items	N of Items
.856	.860	10

2. Lampiran Uji Reliabilitas Variabel Inklusi Keuangan (X2) dari *Pretest*

Reliability Statistics		
Cronbach's Alpha	Cronbach's Alpha Based on Standardized Items	N of Items
.888	.892	6

3. Lampiran Uji Reliabilitas Variabel *Influencer* (X3) dari *Pretest*

Reliability Statistics		
Cronbach's Alpha	Cronbach's Alpha Based on Standardized Items	N of Items
.916	.917	6

4. Lampiran Uji Reliabilitas Variabel Keputusan Investasi (Y) dari *Pretest*

Reliability Statistics		
Cronbach's Alpha	Cronbach's Alpha Based on Standardized Items	N of Items
.842	.851	4

Lampiran 5 Tabel r untuk  $df$  1-40

Tabel r untuk $df = 1 - 50$					
$df = (N-2)$	Tingkat signifikansi untuk uji satu arah				
	0,05	0,025	0,01	0,005	0,0005
	Tingkat signifikansi untuk uji dua				
	0,1	0,05	0,02	0,01	0,001
1	0,9877	0,9969	0,9995	0,9999	1,0000
2	0,9000	0,9500	0,9800	0,9900	0,9990
3	0,8054	0,8783	0,9343	0,9587	0,9911
4	0,7293	0,8114	0,8822	0,9172	0,9741
5	0,6694	0,7545	0,8329	0,8745	0,9509
6	0,6215	0,7067	0,7887	0,8343	0,9249
7	0,5822	0,6664	0,7498	0,7977	0,8983
8	0,5494	0,6319	0,7155	0,7646	0,8721
9	0,5214	0,6021	0,6851	0,7348	0,8470
10	0,4973	0,5760	0,6581	0,7079	0,8233
11	0,4762	0,5529	0,6339	0,6835	0,8010
12	0,4575	0,5324	0,6120	0,6614	0,7800
13	0,4409	0,5140	0,5923	0,6411	0,7604
14	0,4259	0,4973	0,5742	0,6226	0,7419
15	0,4124	0,4821	0,5577	0,6055	0,7247
16	0,4000	0,4683	0,5425	0,5897	0,7084
17	0,3887	0,4555	0,5285	0,5751	0,6932
18	0,3783	0,4438	0,5155	0,5614	0,6788
19	0,3687	0,4329	0,5034	0,5487	0,6652
20	0,3598	0,4227	0,4921	0,5368	0,6524
21	0,3515	0,4132	0,4815	0,5256	0,6402
22	0,3438	0,4044	0,4716	0,5151	0,6287
23	0,3365	0,3961	0,4622	0,5052	0,6178
24	0,3297	0,3882	0,4534	0,4958	0,6074
25	0,3233	0,3809	0,4451	0,4869	0,5974
26	0,3172	0,3739	0,4372	0,4785	0,5880
27	0,3115	0,3673	0,4297	0,4705	0,5790
28	0,3061	0,3610	0,4226	0,4629	0,5703
29	0,3009	0,3550	0,4158	0,4556	0,5620
30	0,2960	0,3494	0,4093	0,4487	0,5541
31	0,2913	0,3440	0,4032	0,4421	0,5465
32	0,2869	0,3388	0,3972	0,4357	0,5392
33	0,2826	0,3338	0,3916	0,4296	0,5322
34	0,2785	0,3291	0,3862	0,4238	0,5254
35	0,2746	0,3246	0,3810	0,4182	0,5189
36	0,2709	0,3202	0,3760	0,4128	0,5126
37	0,2673	0,3160	0,3712	0,4076	0,5066
38	0,2638	0,3120	0,3665	0,4026	0,5007
39	0,2605	0,3081	0,3621	0,3978	0,4950
40	0,2573	0,3044	0,3578	0,3932	0,4896

## Hak Cipta :

1. Dilarang mengutip sebagian atau seluruh karya tulis ini tanpa mencantumkan dan menyebutkan sumber :
  - a. Pengutipan hanya untuk kepentingan pendidikan, penelitian , penulisan karya ilmiah, penulisan laporan, penulisan kritik atau tinjauan suatu masalah.
  - b. Pengutipan tidak merugikan kepentingan yang wajar Politeknik Negeri Jakarta
2. Dilarang mengemukakan dan memperbanyak sebagian atau seluruh karya tulis ini dalam bentuk apapun tanpa izin Politeknik Negeri Jakarta

Lampiran 6 Tabel Distribusi t untuk  $df$  81-110

Titik Persentase Distribusi t untuk Probabilitas = 0,05							
Pr	0,25	0,10	0,05	0,025	0,01	0,005	0,001
df	0,50	0,20	0,10	0,050	0,02	0,010	0,002
81	0,67753	1,29209	1,66388	1,98969	2,37327	2,63790	3,19392
82	0,67749	1,29196	1,66365	1,98932	2,37269	2,63712	3,19262
83	0,67746	1,29183	1,66342	1,98896	2,37212	2,63637	3,19135
84	0,67742	1,29171	1,66320	1,98861	2,37156	2,63563	3,19011
85	0,67739	1,29159	1,66298	1,98827	2,37102	2,63491	3,18890
86	0,67735	1,29147	1,66277	1,98793	2,37049	2,63421	3,18772
87	0,67732	1,29136	1,66256	1,98761	2,36998	2,63353	3,18657
88	0,67729	1,29125	1,66235	1,98729	2,36947	2,63286	3,18544
89	0,67726	1,29114	1,66216	1,98698	2,36898	2,63220	3,18434
90	0,67723	1,29103	1,66196	1,98667	2,36850	2,63157	3,18327
91	0,67720	1,29092	1,66177	1,98638	2,36803	2,63094	3,18222
92	0,67717	1,29082	1,66159	1,98609	2,36757	2,63033	3,18119
93	0,67714	1,29072	1,66140	1,98580	2,36712	2,62973	3,18019
94	0,67711	1,29062	1,66123	1,98552	2,36667	2,62915	3,17921
95	0,67708	1,29053	1,66105	1,98525	2,36624	2,62858	3,17825
96	0,67705	1,29043	1,66088	1,98498	2,36582	2,62802	3,17731
97	0,67703	1,29034	1,66071	1,98472	2,36541	2,62747	3,17639
98	0,67700	1,29025	1,66055	1,98447	2,36500	2,62693	3,17549
99	0,67698	1,29016	1,66039	1,98422	2,36461	2,62641	3,17460
100	0,67695	1,29007	1,66023	1,98397	2,36422	2,62589	3,17374
101	0,67693	1,28999	1,66008	1,98373	2,36384	2,62539	3,17289
102	0,67690	1,28991	1,65993	1,98350	2,36346	2,62489	3,17206
103	0,67688	1,28982	1,65978	1,98326	2,36310	2,62441	3,17125
104	0,67686	1,28974	1,65964	1,98304	2,36274	2,62393	3,17045
105	0,67683	1,28967	1,65950	1,98282	2,36239	2,62347	3,16967
106	0,67681	1,28959	1,65936	1,98260	2,36204	2,62301	3,16890
107	0,67679	1,28951	1,65922	1,98238	2,36170	2,62256	3,16815
108	0,67677	1,28944	1,65909	1,98217	2,36137	2,62212	3,16741
109	0,67675	1,28937	1,65895	1,98197	2,36105	2,62169	3,16669
110	0,67673	1,28930	1,65882	1,98177	2,36073	2,62126	3,16598

Sumber: Titik Persentase Distribusi t untuk Signifikansi = 0,05, diakses 20 Juni 2023 dari <http://ledhyane.lecture.ub.ac.id/files/2013/04/tabel-t.pdf>



© Hak Cipta milik Politeknik Negeri Jakarta

#### Hak Cipta :

1. Dilarang mengutip sebagian atau seluruh karya tulis ini tanpa mencantumkan dan menyebutkan sumber :
  - a. Pengutipan hanya untuk kepentingan pendidikan, penelitian , penulisan karya ilmiah, penulisan laporan, penulisan kritik atau tinjauan satu masalah.
  - b. Pengutipan tidak merugikan kepentingan yang wajar Politeknik Negeri Jakarta
2. Dilarang mengemukakan dan memperbanyak sebagian atau seluruh karya tulis ini dalam bentuk apapun tanpa izin Politeknik Negeri Jakarta

Lampiran 7 Tabel Distribusi F untuk  $df$  81-110

## Titik Persentase Distribusi F untuk Probabilitas = 0,05

df untuk penyebut (N2)	df untuk pembilang (N1)									
	1	2	3	4	5	6	7	8	9	10
81	3,96	3,11	2,72	2,48	2,33	2,21	2,12	2,05	2,00	1,95
82	3,96	3,11	2,72	2,48	2,33	2,21	2,12	2,05	2,00	1,95
83	3,96	3,11	2,71	2,48	2,32	2,21	2,12	2,05	1,99	1,95
84	3,95	3,11	2,71	2,48	2,32	2,21	2,12	2,05	1,99	1,95
85	3,95	3,10	2,71	2,48	2,32	2,21	2,12	2,05	1,99	1,94
86	3,95	3,10	2,71	2,48	2,32	2,21	2,12	2,05	1,99	1,94
87	3,95	3,10	2,71	2,48	2,32	2,20	2,12	2,05	1,99	1,94
88	3,95	3,10	2,71	2,48	2,32	2,20	2,12	2,05	1,99	1,94
89	3,95	3,10	2,71	2,47	2,32	2,20	2,11	2,04	1,99	1,94
90	3,95	3,10	2,71	2,47	2,32	2,20	2,11	2,04	1,99	1,94
91	3,95	3,10	2,70	2,47	2,31	2,20	2,11	2,04	1,98	1,94
92	3,94	3,10	2,70	2,47	2,31	2,20	2,11	2,04	1,98	1,94
93	3,94	3,09	2,70	2,47	2,31	2,20	2,11	2,04	1,98	1,93
94	3,94	3,09	2,70	2,47	2,31	2,20	2,11	2,04	1,98	1,93
95	3,94	3,09	2,70	2,47	2,31	2,20	2,11	2,04	1,98	1,93
96	3,94	3,09	2,70	2,47	2,31	2,19	2,11	2,04	1,98	1,93
97	3,94	3,09	2,70	2,47	2,31	2,19	2,11	2,04	1,98	1,93
98	3,94	3,09	2,70	2,46	2,31	2,19	2,10	2,03	1,98	1,93
99	3,94	3,09	2,70	2,46	2,31	2,19	2,10	2,03	1,98	1,93
100	3,94	3,09	2,70	2,46	2,31	2,19	2,10	2,03	1,97	1,93
101	3,94	3,09	2,69	2,46	2,30	2,19	2,10	2,03	1,97	1,93
102	3,93	3,09	2,69	2,46	2,30	2,19	2,10	2,03	1,97	1,92
103	3,93	3,08	2,69	2,46	2,30	2,19	2,10	2,03	1,97	1,92
104	3,93	3,08	2,69	2,46	2,30	2,19	2,10	2,03	1,97	1,92
105	3,93	3,08	2,69	2,46	2,30	2,19	2,10	2,03	1,97	1,92
106	3,93	3,08	2,69	2,46	2,30	2,19	2,10	2,03	1,97	1,92
107	3,93	3,08	2,69	2,46	2,30	2,18	2,10	2,03	1,97	1,92
108	3,93	3,08	2,69	2,46	2,30	2,18	2,10	2,03	1,97	1,92
109	3,93	3,08	2,69	2,45	2,30	2,18	2,09	2,02	1,97	1,92
110	3,93	3,08	2,69	2,45	2,30	2,18	2,09	2,02	1,97	1,92

Sumber: Titik Persentase Distribusi F untuk Probabilitas = 0,05, diakses 20 Juni 2023 dari <http://ledhyane.lecture.ub.ac.id/files/2013/07/tabel-f-0-05.pdf>



Hak Cipta :

1. Dilarang mengutip sebagian atau seluruh karya tulis ini tanpa mencantumkan dan menyebutkan sumber :
  - a. Pengutipan hanya untuk kepentingan pendidikan, penelitian , penulisan karya ilmiah, penulisan laporan, penulisan kritik atau tinjauan satu masalah.
  - b. Pengutipan tidak merugikan kepentingan yang wajar Politeknik Negeri Jakarta
2. Dilarang mengemukakan dan memperbanyak sebagian atau seluruh karya tulis ini dalam bentuk apapun tanpa izin Politeknik Negeri Jakarta