



© Hak Cipta milik Politeknik Negeri Jakarta

SKRIPSI TERAPAN



**PENGARUH PROFITABILITAS, LIKUIDITAS, DAN STABILITAS
PENJUALAN TERHADAP STRUKTUR MODAL PADA PERUSAHAAN
SUB SEKTOR MINYAK DAN GAS BUMI YANG TERDAFTAR DI BURSA
EFEK INDONESIA (BEI) TAHUN 2018-2022**

Disusun oleh:

Anisa Wanda Saputri

1904441055

**POLITEKNIK
NEGERI
JAKARTA**

**PROGRAM STUDI MANAJEMEN KEUANGAN
PROGRAM PENDIDIKAN SARJANA TERAPAN
JURUSAN AKUNTANSI
POLITEKNIK NEGERI JAKARTA**

2023

Hak Cipta :

1. Dilarang mengutip sebagian atau seluruh karya tulis ini tanpa mencantumkan dan menyebutkan sumber :
 - a. Pengutipan hanya untuk kepentingan pendidikan, penelitian, penulisan karya ilmiah, penulisan laporan, penulisan kritik atau tinjauan suatu masalah.
 - b. Pengutipan tidak merugikan kepentingan yang wajar Politeknik Negeri Jakarta
2. Dilarang mengumumkannya dan memperbanyak sebagian atau seluruh karya tulis ini dalam bentuk apapun tanpa izin Politeknik Negeri Jakarta



© Hak Cipta milik Politeknik Negeri Jakarta

SKRIPSI TERAPAN



**PENGARUH PROFITABILITAS, LIKUIDITAS, DAN STABILITAS
PENJUALAN TERHADAP STRUKTUR MODAL PADA PERUSAHAAN
SUB SEKTOR MINYAK DAN GAS BUMI YANG TERDAFTAR DI BURSA
EFEK INDONESIA (BEI) TAHUN 2018-2022**

Diajukan sebagai salah satu syarat untuk memperoleh gelar Sarjana Terapan
Manajemen Keuangan

Disusun oleh:
Anisa Wanda Saputri
1904441055

**POLITEKNIK
NEGERI
JAKARTA**

**PROGRAM STUDI MANAJEMEN KEUANGAN
PROGRAM PENDIDIKAN SARJANA TERAPAN
JURUSAN AKUNTANSI**

POLITEKNIK NEGERI JAKARTA

2023

Hak Cipta :

1. Dilarang mengutip sebagian atau seluruh karya tulis ini tanpa mencantumkan dan menyebutkan sumber :
 - a. Pengutipan hanya untuk kepentingan pendidikan, penelitian, penulisan karya ilmiah, penulisan laporan, penulisan kritik atau tinjauan suatu masalah.
 - b. Pengutipan tidak merugikan kepentingan yang wajar Politeknik Negeri Jakarta
2. Dilarang mengumumkan dan memperbanyak sebagian atau seluruh karya tulis ini dalam bentuk apapun tanpa izin Politeknik Negeri Jakarta



© Hak Cipta milik Politeknik Negeri Jakarta

Hak Cipta :

1. Dilarang mengutip sebagian atau seluruh karya tulis ini tanpa mencantumkan dan menyebutkan sumber :
 - a. Pengutipan hanya untuk kepentingan pendidikan, penelitian, penulisan karya ilmiah, penulisan laporan, penulisan kritik atau tinjauan suatu masalah.
 - b. Pengutipan tidak merugikan kepentingan yang wajar Politeknik Negeri Jakarta
2. Dilarang mengemukakan dan memperbanyak sebagian atau seluruh karya tulis ini dalam bentuk apapun tanpa izin Politeknik Negeri Jakarta

LEMBAR PERNYATAAN ORISINALITAS

Saya menyatakan bahwa yang tertulis di dalam Skripsi Terapan ini adalah hasil karya saya sendiri bukan jiplakan karya orang lain baik sebagian maupun seluruhnya. Pendapat, gagasan, atau temuan orang lain yang terdapat dalam Skripsi Terapan ini telah saya kutip dan menjadi rujukan sesuai atika ilmiah.

Nama : Anisa Wanda Saputri

NIM : 1904441055

Tanda Tangan :

Tanggal : 08 Mei 2023



POLITEKNIK
NEGERI
JAKARTA



LEMBAR PENGESAHAN

Skripsi Terapan ini diajukan oleh:

Nama Penyusun : Anisa Wanda Saputri
Nomor Induk Mahasiswa : 1904441055
Jurusan/Program Studi : Manajemen Keuangan
Judul Skripsi : Pengaruh Profitabilitas, Likuiditas, dan Stabilitas Penjualan Terhadap Struktur Modal Pada Perusahaan Sub Sektor Minyak dan Gas Bumi Yang Terdaftar di Bursa Efek Indonesia (BEI) Tahun 2018-2022

Telah berhasil dipertahankan di hadapan Dewan Penguji dan diterima sebagai bagian persyaratan yang diperlukan untuk memperoleh gelar Sarjana Akuntansi Terapan pada Program Studi D4 Manajemen Keuangan Jurusan Akuntansi Politeknik Negeri Jakarta.

DEWAN PENGUJI

Ketua Penguji : Lini Ingriyani, S.T., M.M.

Anggota Penguji : Indianik Aminah, S.E., M.M.

DISAHKAN OLEH KETUA JURUSAN AKUNTANSI

Ditetapkan di : Depok

Tanggal : 31 Juli 2023

Ketua Jurusan Akuntansi



Dr. Sabar Warsini, S.E., M.M.

NIP. 196404151990032002

- Hak Cipta :**
1. Dilarang mengutip sebagian atau seluruh karya tulis ini tanpa mencantumkan dan menyebutkan sumber :
 - a. Pengutipan hanya untuk kepentingan pendidikan, penelitian, penulisan karya ilmiah, penulisan laporan, penulisan kritik atau tinjauan suatu masalah.
 - b. Pengutipan tidak merugikan kepentingan yang wajar Politeknik Negeri Jakarta
 2. Dilarang mengumumkan dan memperbanyak sebagian atau seluruh karya tulis ini dalam bentuk apapun tanpa izin Politeknik Negeri Jakarta



- Hak Cipta :**
1. Dilarang mengutip sebagian atau seluruh karya tulis ini tanpa mencantumkan dan menyebutkan sumber :
 - a. Pengutipan hanya untuk kepentingan pendidikan, penelitian, penulisan karya ilmiah, penulisan laporan, penulisan kritik atau tinjauan suatu masalah.
 - b. Pengutipan tidak merugikan kepentingan yang wajar Politeknik Negeri Jakarta
 2. Dilarang mengemukakan dan memperbanyak sebagian atau seluruh karya tulis ini dalam bentuk apapun tanpa izin Politeknik Negeri Jakarta

LEMBAR PERSETUJUAN SKRIPSI

Nama : Anisa Wanda Saputri
NIM : 1904441055
Program Studi : Manajemen Keuangan
Judul Skripsi : Pengaruh Profitabilitas, Likuiditas, dan Stabilitas Penjualan Terhadap Struktur Modal Pada Perusahaan Sub Sektor Minyak dan Gas Bumi Yang Terdaftar di Bursa Efek Indonesia (BEI) Tahun 2018-2022

Disetujui oleh:
Pembimbing 1

Indianik Aminah, S.E., M.M.

NIP. 196312051994032001

Ketua Program Studi

**POLITEKNIK
NEGERI
JAKARTA**

Lini Ingriyani, S.T., M.M.

NIP. 1452022030119931020



KATA PENGANTAR

Puji dan syukur penyusun panjatkan kepada Allah SWT yang telah melimpahkan Rahmat, taufik, dan hidayah-Nya sehingga penulis dapat menyelesaikan skripsi ini. Shalawat serta salam tidak lupa dijunjungkan kepada Rasulullah SAW beserta keluarga dan sahabatnya. Penulis bersyukur atas penyelesaian skripsi yang berjudul **“Pengaruh Profitabilitas, Likuiditas, dan Stabilitas Penjualan Terhadap Struktur Modal Pada Perusahaan Sub Sektor Minyak dan Gas Bumi yang Terdaftar di Bursa Efek Indonesia (BEI) Tahun 2018-2022”**

Skripsi ini bertujuan untuk memenuhi tugas akademis dan syarat untuk menyelesaikan Pendidikan dari Jurusan Akuntansi Politeknik Negeri Jakarta untuk memperoleh gelar Sarjana Terapan Manajemen Keuangan. Pada kesempatan ini, penulis ingin menyampaikan ucapan terima kasih kepada semua pihak yang telah memberikan bantuan, bimbingan, dorongan serta saran dari berbagai pihak dalam penyusunan skripsi ini. Ucapan terima kasih yang sebesar-besarnya penulis sampaikan kepada:

1. Bapak Dr. sc. H., Zainal Nur Arifin, Dipl-ing. HTL., M.T. selaku Direktur Politeknik Negeri Jakarta
2. Ibu Dr. sabar Warsini, S.E., M.M. selaku Ketua Jurusan Akuntansi Politeknik Negeri Jakarta.
3. Ibu Lini Ingriyani, S.T., M.M. selaku Ketua Program Studi Manajemen Keuangan Politeknik Negeri Jakarta.
4. Ibu Indianik Aminah, S.E., M.M. selaku Dosen Pembimbing yang selalu memberikan dukungan, arahan, bimbingan, dan motivasi selama proses penulisan skripsi ini.
5. Seluruh dosen Jurusan Akuntansi Politeknik Negeri Jakarta yang telah memberikan ilmu pengetahuan yang tak ternilai selama penulis menjalani masa perkuliahan.
6. Kedua orang tua penulis yaitu Mama Rini Astuti dan Bapak Adi Edward Wenas, terima kasih sudah support, memberikan semangat, nasehat, serta doa yang tak pernah putus sehingga penulis bisa bertahan sejauh ini.
7. Adik penulis, Fandi Rangga Saputra dan Mutia Nuraeni, terima kasih atas doa dan support.

Hak Cipta :

1. Dilarang mengutip sebagian atau seluruh karya tulis ini tanpa mencantumkan dan menyebutkan sumber :
 - a. Pengutipan hanya untuk kepentingan pendidikan, penelitian, penulisan karya ilmiah, penulisan laporan, penulisan kritik atau tinjauan suatu masalah.
 - b. Pengutipan tidak merugikan kepentingan yang wajar Politeknik Negeri Jakarta
2. Dilarang mengumumkan dan memperbanyak sebagian atau seluruh karya tulis ini dalam bentuk apapun tanpa izin Politeknik Negeri Jakarta



© Hak Cipta milik Politeknik Negeri Jakarta

Hak Cipta :

1. Dilarang mengutip sebagian atau seluruh karya tulis ini tanpa mencantumkan dan menyebutkan sumber :
 - a. Pengutipan hanya untuk kepentingan pendidikan, penelitian, penulisan karya ilmiah, penulisan laporan, penulisan kritik atau tinjauan suatu masalah.
 - b. Pengutipan tidak merugikan kepentingan yang wajar Politeknik Negeri Jakarta
2. Dilarang mengumumkan dan memperbanyak sebagian atau seluruh karya tulis ini dalam bentuk apapun tanpa izin Politeknik Negeri Jakarta

8. Abang Maulana, terima kasih telah menemani penulis dalam suka dan duka, support, ilmu, perhatian, serta motivasi kepada penulis sehingga penulis dapat menyelesaikan skripsi yang melelahkan ini.
9. Teman-teman seperjuangan dari awal masa perkuliahan Nurus Syifa, Tiyara Junita, Yuliza Mimanda, dan Anisa Aulia. Serta teman-teman Manajemen Keuangan 8A yang memberikan semangat serta dukungan terkait penyusunan skripsi ini.

Penulis menyadari bahwa skripsi ini masih terdapat kekurangan dalam penulisan, sehingga penulis secara terbuka menerima saran dan kritik positif yang bersifat membangun dari pembaca demi tercapainya kesempurnaan hasil penelitian pada skripsi ini, dan semoga hasil penelitian ini dapat bermanfaat dan dapat menambah wawasan berpikir serta sebagai bahan referensi dan informasi yang bermanfaat bagi ilmu pengetahuan.

Jakarta, 08 Mei 2023

Penyusun

Anisa Wanda Saputri

POLITEKNIK
NEGERI
JAKARTA



© Hak Cipta milik Politeknik Negeri Jakarta

Hak Cipta :

1. Dilarang mengutip sebagian atau seluruh karya tulis ini tanpa mencantumkan dan menyebutkan sumber :
 - a. Pengutipan hanya untuk kepentingan pendidikan, penelitian, penulisan karya ilmiah, penulisan laporan, penulisan kritik atau tinjauan suatu masalah.
 - b. Pengutipan tidak merugikan kepentingan yang wajar Politeknik Negeri Jakarta
2. Dilarang mengumumkannya dan memperbanyak sebagian atau seluruh karya tulis ini dalam bentuk apapun tanpa izin Politeknik Negeri Jakarta

PERNYATAAN PERSETUJUAN PUBLIKASI KARYA ILMIAH UNTUK KEPENTINGAN AKADEMIS

Sebagai sivitas akademis Politeknik Negeri Jakarta, saya yang bertanda tangan dibawah ini:

Nama penyusun : Anisa Wanda Saputri
NIM : 1904441055
Program Studi : D4 Manajemen Keuangan
Jurusan : Akuntansi
Jenis Karya : Skripsi

Demi mengembangkan ilmu pengetahuan, menyetujui untuk memberikan kepada Politeknik Negeri Jakarta **Hak Bebas Royalti Noneksklusif (Non-Exclusive Royalti-Free Right)** atas karya ilmiah saya yang berjudul:

Pengaruh Profitabilitas, Likuiditas, dan Stabilitas Penjualan Terhadap Struktur Modal pada Perusahaan Sub Sektor Minyak dan Gas Bumi yang Terdaftar di Bursa Efek Indonesia (BEI) Tahun 2018-2022

Dengan hak bebas royalti noneksklusif ini Politeknik Negeri Jakarta berhak menyimpan, mengalihmedia atau mengformatkan, mengelola dalam bentuk pangkalan data (*database*), merawat, dan mempublikasikan skripsi saya selama tetap mencantumkan nama saya sebagai penulis/pencipta dan sebagai pemilik Hak Cipta.

Demikian pernyataan ini saya buat dengan sebenarnya.

Dibuat di : Depok

Pada Tanggal : 31 Juli 2023

Yang menyatakan

Anisa Wanda Saputri



Anisa Wanda Saputri

Program Studi D4 Manajemen Keuangan

PENGARUH PROFITABILITAS, LIKUIDITAS, DAN STABILITAS PENJUALAN TERHADAP STRUKTUR MODAL

ABSTRAK

Penelitian ini bertujuan untuk mengetahui pengaruh profitabilitas, likuiditas, dan stabilitas penjualan terhadap struktur modal pada perusahaan sub sektor minyak dan gas bumi yang terdaftar di Bursa Efek Indonesia (BEI) periode 2018-2022. Penelitian ini menggunakan jenis penelitian kuantitatif dengan pendekatan asosiatif. Teknik pengambilan sampel yang digunakan yaitu purposive sampling yang menghasilkan 8 sampel perusahaan sub sektor minyak dan gas bumi. Metode analisis data yang digunakan yaitu analisis regresi data panel. Pengujian hipotesis yang dilakukan antara lain pengujian secara parsial (Uji t) dan pengujian secara simultan (Uji F). Hasil pengujian secara parsial menunjukkan bahwa: (1) Profitabilitas berpengaruh terhadap struktur modal; (2) Likuiditas berpengaruh terhadap struktur modal; (3) Stabilitas Penjualan tidak berpengaruh terhadap struktur modal. Sedangkan hasil pengujian secara simultan menunjukkan bahwa profitabilitas, likuiditas, dan stabilitas penjualan berpengaruh terhadap struktur modal.

Kata Kunci: profitabilitas, likuiditas, stabilitas penjualan, struktur modal

Hak Cipta :

1. Dilarang mengutip sebagian atau seluruh karya tulis ini tanpa mencantumkan dan menyebutkan sumber :
 - a. Pengutipan hanya untuk kepentingan pendidikan, penelitian, penulisan karya ilmiah, penulisan laporan, penulisan kritik atau tinjauan suatu masalah.
 - b. Pengutipan tidak merugikan kepentingan yang wajar Politeknik Negeri Jakarta
2. Dilarang mengumumkannya dan memperbanyak sebagian atau seluruh karya tulis ini dalam bentuk apapun tanpa izin Politeknik Negeri Jakarta



Anisa Wanda Saputri

D4 Financial Management Study Program

**THE EFFECT OF PROFITABILITY, LIQUIDITY, AND SALES STABILITY
ON CAPITAL STRUCTURE**

ABSTRACT

This study aims to determine the effect of profitability, liquidity, and sales stability on capital structure in oil and gas sub-sector companies listed on the Indonesia Stock Exchange (IDX) for the period 2018-2022. This research uses quantitative research with an associative approach. The sampling technique used was purposive sampling which resulted in 8 samples of oil and gas sub-sector companies. The data analysis method used is panel data regression analysis. Hypothesis testing carried out includes partial testing (t test) and simultaneous testing (F test). partial test results show that: (1) Profitability affects the capital structure; (2) Liquidity affects the capital structure; (3) Sales Stability has no effect on the capital structure. While the test results simultaneously show that profitability, liquidity, and sales stability affect the capital structure.

Keywords: *profitability, liquidity, sales stability, capital structure*

Hak Cipta :

1. Dilarang mengutip sebagian atau seluruh karya tulis ini tanpa mencantumkan dan menyebutkan sumber :
 - a. Pengutipan hanya untuk kepentingan pendidikan, penelitian, penulisan karya ilmiah, penulisan laporan, penulisan kritik atau tinjauan suatu masalah.
 - b. Pengutipan tidak merugikan kepentingan yang wajar Politeknik Negeri Jakarta
2. Dilarang mengumumkan dan memperbanyak sebagian atau seluruh karya tulis ini dalam bentuk apapun tanpa izin Politeknik Negeri Jakarta



DAFTAR ISI

LEMBAR PERNYATAAN ORISINALITAS	iii
LEMBAR PENGESAHAN.....	iv
LEMBAR PERSETUJUAN SKRIPSI	v
KATA PENGANTAR	vi
PERNYATAAN PERSETUJUAN PUBLIKASI KARYA ILMIAH UNTUK KEPENTINGAN AKADEMIS	viii
ABSTRAK	ix
DAFTAR ISI	xi
DAFTAR TABEL	xiii
DAFTAR GAMBAR	xiv
DAFTAR LAMPIRAN	xv
BAB I.....	1
PENDAHULUAN	1
1.1 Latar Belakang	1
1.2 Rumusan Masalah.....	7
1.3 Pertanyaan Penelitian.....	8
1.4 Tujuan Penelitian	8
1.5 Manfaat Penelitian	9
1.6 Sistematika Penulisan Penelitian	9
BAB II.....	11
TINJAUAN PUSTAKA.....	11
2.1 Landasan Teori	11
2.1.1 Struktur Modal	11
2.1.2 Profitabilitas	18
2.1.3 Likuiditas	20
2.1.4 Stabilitas Penjualan.....	22
2.2 Penelitian Terdahulu	23
2.3 Kerangka Penelitian.....	26
2.4 Pengembangan Hipotesis.....	26
BAB III	30
METODOLOGI PENELITIAN	30
3.1 Jenis Penelitian.....	30
3.2 Objek penelitian.....	30
3.3 Metode Pengambilan Sampel.....	30
3.4 Jenis dan Sumber Data Penelitian.....	32
3.5 Metode Pengumpulan Data Penelitian.....	32
3.6 Metode Analisis Data.....	33
3.6.1 Analisis Statistik Deskriptif.....	33
3.6.2 Pemilihan Model Terbaik	33
3.6.3 Uji Asumsi Klasik	35
3.6.4 Uji Hipotesis.....	37
BAB IV	39
HASIL PENELITIAN DAN PEMBAHASAN	39
4.1 Hasil Penelitian	39
4.1.1 Analisis Statistik Deskriptif.....	39

Hak Cipta :

1. Dilarang mengutip sebagian atau seluruh karya tulis ini tanpa mencantumkan dan menyebutkan sumber :
 - a. Pengutipan hanya untuk kepentingan pendidikan, penelitian , penulisan karya ilmiah, penulisan laporan, penulisan kritik atau tinjauan suatu masalah.
 - b. Pengutipan tidak merugikan kepentingan yang wajar Politeknik Negeri Jakarta
2. Dilarang mengumumkan dan memperbanyak sebagian atau seluruh karya tulis ini dalam bentuk apapun tanpa izin Politeknik Negeri Jakarta



© Hak Cipta milik Politeknik Negeri Jakarta

Hak Cipta :

1. Dilarang mengutip sebagian atau seluruh karya tulis ini tanpa mencantumkan dan menyebutkan sumber :
 - a. Pengutipan hanya untuk kepentingan pendidikan, penelitian, penulisan karya ilmiah, penulisan laporan, penulisan kritik atau tinjauan suatu masalah.
 - b. Pengutipan tidak merugikan kepentingan yang wajar Politeknik Negeri Jakarta
2. Dilarang mengemukakan dan memperbanyak sebagian atau seluruh karya tulis ini dalam bentuk apapun tanpa izin Politeknik Negeri Jakarta

4.1.2	Pemilihan Model Terbaik	40
4.1.2.1	Uji Chow (<i>Chow Test</i>)	40
4.1.2.2	Uji Lagrange Multiplier (<i>LM Test</i>).....	40
4.1.2.3	Uji Hausman (<i>Hausman Test</i>)	41
4.1.3	Uji Asumsi Klasik	41
4.1.3.1	Uji Normalitas.....	41
4.1.3.2	Uji Heteroskedastisitas	42
4.1.3.3	Uji Autokorelasi.....	43
4.1.3.4	Uji Multikolonieritas	44
4.1.4	Uji Hipotesis.....	44
4.1.4.1	Uji Parsial / Uji t.....	45
4.1.4.2	Uji Simultan / Uji F	46
4.1.4.3	Uji Koefisien Determinasi / Adjusted R Square	47
4.2	Pembahasan.....	47
4.2.1	Pengaruh Profitabilitas Terhadap Struktur Modal.....	47
4.2.2	Pengaruh Likuiditas Terhadap Struktur Modal	48
4.2.3	Pengaruh Stabilitas Penjualan Terhadap Struktur Modal	49
4.2.4	Pengaruh Profitabilitas, Likuiditas, dan Stabilitas Penjualan Terhadap Struktur Modal	50
BAB V	51
PENUTUP	51
5.1	SIMPULAN	51
5.2	SARAN.....	52
DAFTAR PUSTAKA	53

**POLITEKNIK
NEGERI
JAKARTA**



Hak Cipta :

1. Dilarang mengutip sebagian atau seluruh karya tulis ini tanpa mencantumkan dan menyebutkan sumber :
 - a. Pengutipan hanya untuk kepentingan pendidikan, penelitian, penulisan karya ilmiah, penulisan laporan, penulisan kritik atau tinjauan suatu masalah.
 - b. Pengutipan tidak merugikan kepentingan yang wajar Politeknik Negeri Jakarta
2. Dilarang mengemukakan dan memperbanyak sebagian atau seluruh karya tulis ini dalam bentuk apapun tanpa izin Politeknik Negeri Jakarta

DAFTAR TABEL

Tabel 2. 1 Penelitian Terdahulu	23
Tabel 3. 1 Daftar Populasi Perusahaan Sub Sektor Minyak dan Gas Bumi.....	31
Tabel 3. 2 Daftar Sampel Perusahaan Sub Sektor Minyak dan Gas Bumi	32
Tabel 4. 1 Analisis Statistik Deskriptif	39
Tabel 4. 2 Uji Chow (Chow Test).....	40
Tabel 4. 3 Uji Lagrange Multiplier (LM Test)	40
Tabel 4. 4 Uji Hausman (Hausman Test)	41
Tabel 4. 5 Uji Heteroskedastisitas	42
Tabel 4. 6 Uji Autokorelasi	43
Tabel 4. 7 Uji Multikolonieritas	44
Tabel 4. 8 Hasil Regresi Data Panel Model REM	44





Hak Cipta :

1. Dilarang mengutip sebagian atau seluruh karya tulis ini tanpa mencantumkan dan menyebutkan sumber :
 - a. Pengutipan hanya untuk kepentingan pendidikan, penelitian, penulisan karya ilmiah, penulisan laporan, penulisan kritik atau tinjauan suatu masalah.
 - b. Pengutipan tidak merugikan kepentingan yang wajar Politeknik Negeri Jakarta
2. Dilarang mengumumkan dan memperbanyak sebagian atau seluruh karya tulis ini dalam bentuk apapun tanpa izin Politeknik Negeri Jakarta

DAFTAR GAMBAR

Gambar 1. 1 Pertumbuhan Harga Rata-rata Minyak Mentah Utama Indonesia 2018-2022..... 1
Gambar 1. 2 Kontribusi Sub Sektor Minyak dan Gas Bumi terhadap PDB 2
Gambar 1. 3 Rata-rata DER Perusahaan Sub Sektor Minyak dan Gas Bumi 2018-2022..... 4
Gambar 2. 1 Kerangka Penelitian..... 26
Gambar 4. 1 Hasil Uji Normalitas 42





Hak Cipta :

1. Dilarang mengutip sebagian atau seluruh karya tulis ini tanpa mencantumkan dan menyebutkan sumber :
 - a. Pengutipan hanya untuk kepentingan pendidikan, penelitian, penulisan karya ilmiah, penulisan laporan, penulisan kritik atau tinjauan suatu masalah.
 - b. Pengutipan tidak merugikan kepentingan yang wajar Politeknik Negeri Jakarta
2. Dilarang mengemukakan dan memperbanyak sebagian atau seluruh karya tulis ini dalam bentuk apapun tanpa izin Politeknik Negeri Jakarta

DAFTAR LAMPIRAN

Lampiran 1 Data Harga Minyak Bumi Indonesia	59
Lampiran 2 Data Kontribusi PDB Sub Sektor Minyak dan Gas Bumi	64
Lampiran 3 Data DER	65
Lampiran 4 Data ROA	66
Lampiran 5 Data CR	67
Lampiran 6 Data NPM.....	68
Lampiran 7 Lembar Bimbingan	69





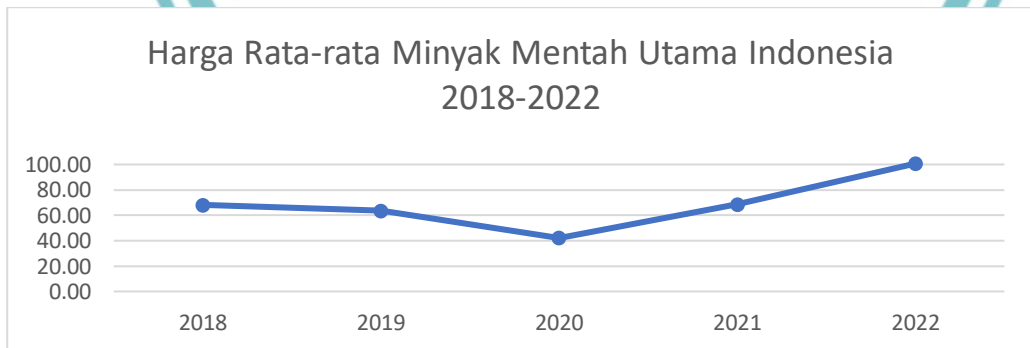
Hak Cipta :
1. Dilarang mengutip sebagian atau seluruh karya tulis ini tanpa mencantumkan dan menyebutkan sumber :
a. Pengutipan hanya untuk kepentingan pendidikan, penelitian, penulisan karya ilmiah, penulisan laporan, penulisan kritik atau tinjauan suatu masalah.
b. Pengutipan tidak merugikan kepentingan yang wajar Politeknik Negeri Jakarta
2. Dilarang mengumumkan dan memperbanyak sebagian atau seluruh karya tulis ini dalam bentuk apapun tanpa izin Politeknik Negeri Jakarta

BAB I PENDAHULUAN

1.1 Latar Belakang

Indonesia merupakan salah satu negara dengan jumlah penduduk terbanyak di dunia. Menurut Badan Pusat Statistik berdasarkan hasil sensus penduduk yang telah dilakukan pada tahun 2022 mencatat bahwa terdapat 275,77 juta jiwa. Selain itu, menurut Badan Pusat Statistik sebanyak 135,29 juta jiwa merupakan penduduk yang bekerja (Badan Pusat Statistik, 2022). Artinya, 94,14% dari jumlah penduduk yang ada di Indonesia ikut berperan aktif sebagai penggerak perekonomian Indonesia. Salah satu faktor yang menunjang kegiatan perekonomian Indonesia ialah transportasi sebagai sarana mobilitas bagi para pekerja. Disisi lain, transportasi sangat erat kaitannya dengan Bahan Bakar Minyak (BBM) sebagai salah satu energi yang digunakan agar transportasi dapat bergerak. BBM adalah salah satu hasil olahan dari minyak bumi yang berperan penting pada perekonomian Indonesia (Putri A. S., 2020). Minyak bumi merupakan salah satu sumber energi yang memiliki persentase cukup signifikan dalam konsumsi energi dunia. Harga minyak dunia yang meningkat akan diikuti oleh pendapatan dan subsidi negara yang meningkat juga. Sebaliknya, jika harga minyak dunia menurun, maka diikuti oleh pendapatan dan subsidi negara yang menurun juga (Direktorat Jenderal Energi Baru Terbarukan Dan Konservasi Energi (EBTKE), 2020).

Pertumbuhan harga minyak mentah selama 2018-2022 dapat dilihat pada grafik di bawah ini:



Gambar 1. 1 Pertumbuhan Harga Rata-rata Minyak Mentah Utama Indonesia 2018-2022
Sumber: Kementerian Energi dan Sumber Daya Mineral, data diolah 2023

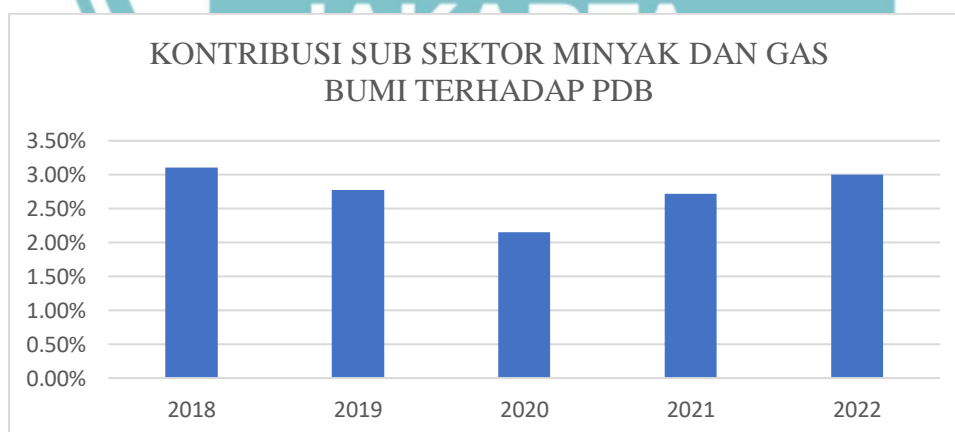


Hak Cipta :

1. Dilarang mengutip sebagian atau seluruh karya tulis ini tanpa mencantumkan dan menyebutkan sumber :
 - a. Pengutipan hanya untuk kepentingan pendidikan, penelitian, penulisan karya ilmiah, penulisan laporan, penulisan kritik atau tinjauan suatu masalah.
 - b. Pengutipan tidak merugikan kepentingan yang wajar Politeknik Negeri Jakarta
2. Dilarang mengumumkan dan memperbanyak sebagian atau seluruh karya tulis ini dalam bentuk apapun tanpa izin Politeknik Negeri Jakarta

Pada tahun 2020, harga minyak mentah mengalami penurunan secara drastis yang diakibatkan oleh pandemi Covid-19. Pandemi Covid-19 membuat kegiatan ekonomi masyarakat tidak sepenuhnya berjalan, disamping itu permintaan minyak yang turun drastis diakibatkan perang harga minyak, serta konsumsi bahan bakar publik yang menurun karena aktivitas masyarakat lebih banyak dilakukan didalam rumah (Sugianto, 2020). Sedangkan, pada tahun 2022 harga minyak mentah di Indonesia mengalami kenaikan yang cukup signifikan akibat perang Rusia dan Ukraina. Uni Eropa dan Amerika Serikat sepakat untuk menghentikan impor minyak mentah dari Rusia. Rusia merupakan salah satu pengeksport minyak terbesar di dunia. Perlu diketahui bahwa Eropa mengimpor minyak sekitar 40% dari Rusia (Andrianto, 2022). Pasca penghentian impor minyak dari Rusia, harga minyak mentah *West Texas Intermediate* (WTI) Amerika Serikat mengalami kenaikan 2,7% menjadi 106,23 dollar AS per barrel (Uly, 2022).

Menurut Badan Pusat Statistik, Produk Domestik Bruto (PDB) merupakan alat ukur untuk menilai suatu kondisi perekonomian suatu negara berdasarkan sektor usahanya. Meskipun pada tahun 2022 harga minyak bumi mengalami kenaikan, akan tetapi tidak mengurangi kontribusi sub sektor minyak dan gas bumi terhadap Produk Domestik Bruto. Hal tersebut terbukti pada data yang dipublikasi oleh Badan Pusat Statistik terkait kontribusi sub sektor minyak dan gas bumi terhadap PDB dalam bentuk persentase berikut:



Gambar 1. 2 Kontribusi Sub Sektor Minyak dan Gas Bumi terhadap PDB
Sumber: bps.go.id, data diolah 2023



© Hak Cipta milik Politeknik Negeri Jakarta

Hak Cipta :

1. Dilarang mengutip sebagian atau seluruh karya tulis ini tanpa mencantumkan dan menyebutkan sumber :
 - a. Pengutipan hanya untuk kepentingan pendidikan, penelitian, penulisan karya ilmiah, penulisan laporan, penulisan kritik atau tinjauan suatu masalah.
 - b. Pengutipan tidak merugikan kepentingan yang wajar Politeknik Negeri Jakarta
2. Dilarang mengumumkannya dan memperbanyak sebagian atau seluruh karya tulis ini dalam bentuk apapun tanpa izin Politeknik Negeri Jakarta

Berdasarkan gambar di atas, menunjukkan bahwa kontribusi sub sektor minyak dan gas bumi dari tahun ke tahun mengalami fluktuasi. Terlihat dari tahun 2019 sudah mengalami trend penurunan hingga PDB sub sektor minyak dan gas bumi pada tahun 2020 menjadi 2,15%. Hal tersebut menunjukkan bahwa kemampuan produksi perusahaan sub sektor minyak dan gas bumi yang dihasilkan mengalami penurunan dikarenakan harga minyak mentah utama Indonesia menurun yang disebabkan adanya pandemi Covid-19. Sehingga mengakibatkan perusahaan tidak dapat memperoleh modal yang maksimal dari suatu produk yang dihasilkan. Namun, pada tahun 2021 PDB pada sub sektor minyak dan gas bumi mengalami trend peningkatan hingga tahun 2022 menjadi 3,00%. Hal tersebut menunjukkan bahwa kemampuan produksi perusahaan sub sektor minyak dan gas bumi yang dihasilkan mengalami peningkatan dikarenakan harga minyak mentah utama Indonesia meningkat disebabkan adanya perang antara Rusia dan Ukraina. Sehingga dapat membantu perusahaan untuk memperoleh modal yang lebih dari suatu produk yang dihasilkan.

Pertumbuhan perusahaan membutuhkan dana yang besar agar dapat menunjang kegiatan operasional. Selain menggunakan dana internal yang diperoleh dari laba ditahan dan depresiasi aktiva, perusahaan juga membutuhkan dana eksternal yang mana hal tersebut diperoleh dari kreditur yang disebut utang. Dengan adanya prospek serta pertumbuhan penjualan perusahaan yang pesat, maka perusahaan dapat memperoleh pengelolaan yang baik terhadap struktur modal (Oino & Ukaegbu, 2015). Struktur modal perusahaan yang diperoleh dari utang jangka panjang, saham, obligasi, saldo laba, serta sumber dana jangka panjang lainnya yang diharapkan dapat memberikan manfaat yang optimal dalam menjalankan bisnisnya. Struktur modal penting bagi perusahaan karena sangat berpengaruh terhadap kinerja keuangan dan nilai perusahaan. Pengelolaan pendanaan melalui utang dapat mengurangi biaya pajak yang dikeluarkan serta dapat meningkatkan keuntungan perusahaan. Namun sebaliknya, jika perusahaan tidak dapat mengelola pendanaan melalui utangnya dengan baik, akan mengakibatkan kondisi keuangan yang memburuk atau *financial distress* (Wulandari & Artini, 2019).

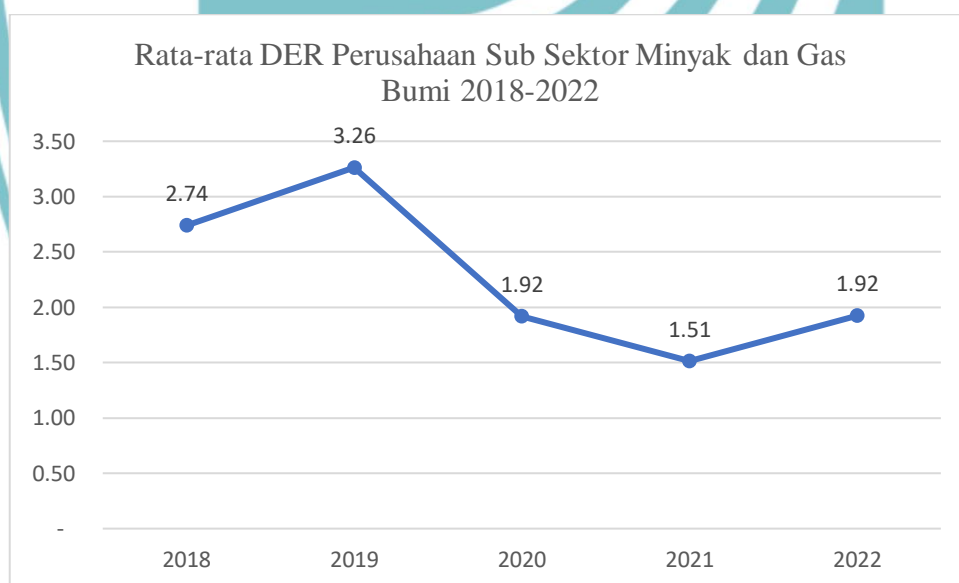


Hak Cipta :

1. Dilarang mengutip sebagian atau seluruh karya tulis ini tanpa mencantumkan dan menyebutkan sumber :
 - a. Pengutipan hanya untuk kepentingan pendidikan, penelitian, penulisan karya ilmiah, penulisan laporan, penulisan kritik atau tinjauan suatu masalah.
 - b. Pengutipan tidak merugikan kepentingan yang wajar Politeknik Negeri Jakarta
2. Dilarang mengumumkan dan memperbanyak sebagian atau seluruh karya tulis ini dalam bentuk apapun tanpa izin Politeknik Negeri Jakarta

Struktur modal penting bagi investor sebagai pengambilan keputusan berinvestasi. Investor perlu mempertimbangkan beberapa hal dalam berinvestasi seperti risiko, keuntungan, serta tujuan investasi. Harapan investor dalam menginvestasikan dananya di suatu perusahaan yaitu untuk mendapatkan *return* atau keuntungan dalam berinvestasi. Semakin tinggi rasio utang suatu perusahaan, semakin besar jumlah pinjaman yang digunakan (Wulandari & Artini, 2019).

Struktur modal dapat dipresentasikan menggunakan rasio *Debt to Equity Ratio* (DER). Rasio DER menggambarkan kemampuan modal perusahaan dalam memenuhi kewajiban kepada kreditor. Pada penelitian ini peneliti memilih untuk menggunakan rasio tersebut sebagai alat ukur terhadap struktur modal suatu perusahaan. Berikut merupakan grafik rata-rata DER pada 8 perusahaan yang berada pada sub sektor minyak dan gas bumi di Bursa Efek Indonesia periode 2018-2022:



Gambar 1. 3 Rata-rata DER Perusahaan Sub Sektor Minyak dan Gas Bumi 2018-2022
Sumber: publikasi laporan tahunan perusahaan, data diolah 2023

Pada gambar di atas merupakan data struktur modal dengan pengukuran rasio DER pada 8 sampel perusahaan sub sektor minyak dan gas bumi yang terdaftar di Bursa Efek Indonesia periode 2018-2022. Pada tahun 2020 rata-rata DER mengalami penurunan sebesar 134% menjadi 192% dari tahun 2019 yang memiliki rata-rata DER tertinggi sebesar 326% karena adanya penurunan rasio utang terhadap modal suatu perusahaan sub sektor minyak dan gas bumi, yakni



Hak Cipta :

1. Dilarang mengutip sebagian atau seluruh karya tulis ini tanpa mencantumkan dan menyebutkan sumber :
 - a. Pengutipan hanya untuk kepentingan pendidikan, penelitian, penulisan karya ilmiah, penulisan laporan, penulisan kritik atau tinjauan suatu masalah.
 - b. Pengutipan tidak merugikan kepentingan yang wajar Politeknik Negeri Jakarta
2. Dilarang mengumumkannya dan memperbanyak sebagian atau seluruh karya tulis ini dalam bentuk apapun tanpa izin Politeknik Negeri Jakarta

PT. Surya Esa Perkasa Tbk. dan PT. Perdana Karya Perkasa Tbk.. Penurunan tersebut terjadi dikarenakan adanya penurunan dalam penggunaan utang suatu perusahaan.

Berdasarkan laporan keuangan pada PT Surya Esa Perkasa Tbk. tahun 2020 memiliki rasio DER sebesar 81%, namun pada tahun 2019 memiliki rasio DER sebesar 609% yang disebabkan oleh penurunan total utang sebesar 35,04% dan peningkatan modal sebesar 388,25%. Kemudian, PT. Perdana Karya Perkasa Tbk. pada tahun 2020 memiliki rasio DER sebesar 70%, namun pada tahun 2019 memiliki rasio DER sebesar 400% yang disebabkan oleh penurunan total utang sebesar 50,70% dan peningkatan modal sebesar 181,90%. Sehingga dapat disimpulkan bahwa penurunan rasio DER tidak hanya disebabkan oleh penurunan tingkat utang perusahaan, namun juga disebabkan oleh peningkatan modal perusahaan.

Setelah mengetahui mengenai rata-rata DER perusahaan sub sektor minyak dan gas bumi, perlu diketahui faktor-faktor penting dalam menentukan struktur modal yang baik pada suatu perusahaan. Menurut Irma, et al. (2021), faktor-faktor yang memengaruhi struktur modal yaitu ukuran perusahaan, risiko bisnis, struktur aset, profitabilitas, dan *growth opportunity*. Sedangkan menurut Khariry & Yusniar (2016), faktor-faktor yang memengaruhi struktur modal antara lain; profitabilitas, risiko keuangan, struktur aset, pertumbuhan penjualan, ukuran perusahaan, dan pertumbuhan aset, Selain itu, menurut Abidin & Hidayat (2019), faktor-faktor yang mempengaruhi struktur modal yaitu stabilitas penjualan dan struktur aktiva.

Dalam struktur modal faktor profitabilitas penting, dikarenakan profitabilitas menggambarkan kemampuan perusahaan dalam menggunakan sumber daya yang dimiliki untuk memperoleh laba berupa aset maupun ekuitas (Irma, et al., 2021). Untuk mengukur tingkat profitabilitas pada perusahaan yaitu menggunakan rasio *Return On Assets* (ROA). ROA yaitu alat untuk mengukur laba yang diperoleh berdasarkan total aset yang digunakan perusahaan. Hasil penelitian yang dilakukan oleh Iswanto, Djazuli, & Choiriyah, (2022) dan Hartono & Jenni, (2022) menyatakan bahwa profitabilitas berpengaruh signifikan terhadap struktur modal. Sedangkan hasil penelitian yang dilakukan



Hak Cipta :

1. Dilarang mengutip sebagian atau seluruh karya tulis ini tanpa mencantumkan dan menyebutkan sumber :
 - a. Pengutipan hanya untuk kepentingan pendidikan, penelitian, penulisan karya ilmiah, penulisan laporan, penulisan kritik atau tinjauan suatu masalah.
 - b. Pengutipan tidak merugikan kepentingan yang wajar Politeknik Negeri Jakarta
2. Dilarang mengumumkannya dan memperbanyak sebagian atau seluruh karya tulis ini dalam bentuk apapun tanpa izin Politeknik Negeri Jakarta

oleh Suciyanah, Hotang, & Ronauli, (2022) dan Hartati & Mukhibad, (2018) menyatakan bahwa profitabilitas tidak berpengaruh signifikan terhadap struktur modal. Perbedaan hasil tersebut menimbulkan kontroversi pada variabel profitabilitas terhadap struktur modal yang dikarenakan objek, periode, serta metode penelitian yang digunakan berbeda.

Faktor kedua yaitu likuiditas yang merupakan kemampuan perusahaan dalam menggunakan aset lancarnya untuk dapat memenuhi kewajiban jangka pendeknya yang telah jatuh tempo. Untuk mengukur tingkat profitabilitas pada perusahaan yaitu menggunakan rumus *Cash Ratio* (CR). CR merupakan alat untuk mengukur kemampuan perusahaan dalam memenuhi kewajiban jangka pendeknya dengan menggunakan ketersediaan kas atau setara kas seperti deposito dan giro (Kasmir, 2016). Hasil penelitian yang dilakukan oleh Iswanto, Djazuli, & Choiriyah, (2022), Hartono & Jenni, (2022), dan Sari & Budyastuti, (2022), menyatakan bahwa likuiditas berpengaruh signifikan terhadap struktur modal. Sedangkan hasil penelitian yang dilakukan oleh Saragih & Hariani, (2023) dan Hartati & Mukhibad, (2018), menyatakan bahwa likuiditas tidak berpengaruh signifikan terhadap struktur modal. Perbedaan hasil tersebut menimbulkan kontroversi pada variabel profitabilitas terhadap struktur modal yang dikarenakan objek, periode, serta metode penelitian yang digunakan berbeda.

Faktor ketiga yaitu stabilitas penjualan merupakan kemampuan perusahaan dalam menghasilkan laba dari setiap penjualan yang dilakukan. Untuk mengukur tingkat stabilitas penjualan pada perusahaan yaitu menggunakan rumus *Net Profit Margin* (NPM). Hasil penelitian yang dilakukan oleh Mawikere & Rate, (2015), menyatakan bahwa stabilitas penjualan berpengaruh signifikan terhadap struktur modal. Sedangkan hasil penelitian yang dilakukan oleh Handri, (2021), menyatakan bahwa stabilitas penjualan tidak berpengaruh signifikan terhadap struktur modal. Perbedaan hasil tersebut menimbulkan kontroversi pada variabel profitabilitas terhadap struktur modal yang dikarenakan objek, periode, serta metode penelitian yang digunakan berbeda.

Pada penelitian ini, peneliti membatasi beberapa variabel yang akan diteliti antara lain; profitabilitas, likuiditas, dan stabilitas penjualan dikarenakan



Hak Cipta :

1. Dilarang mengutip sebagian atau seluruh karya tulis ini tanpa mencantumkan dan menyebutkan sumber :
 - a. Pengutipan hanya untuk kepentingan pendidikan, penelitian, penulisan karya ilmiah, penulisan laporan, penulisan kritik atau tinjauan suatu masalah.
 - b. Pengutipan tidak merugikan kepentingan yang wajar Politeknik Negeri Jakarta
2. Dilarang mengumumkannya dan memperbanyak sebagian atau seluruh karya tulis ini dalam bentuk apapun tanpa izin Politeknik Negeri Jakarta

ditemukannya *research gap* pada penelitian terdahulu. Pada penelitian terdahulu masih sedikit peneliti yang mengambil variabel stabilitas penjualan. Sedangkan menurut Weston & Copeland (2008), stabilitas penjualan berkaitan erat dengan rasio utang. Bila stabilitas penjualan dan laba lebih besar, maka risiko utang yang dimiliki perusahaan lebih kecil. Dengan demikian, perusahaan yang memiliki penjualan yang stabil akan memperoleh laba yang stabil pula, sehingga memiliki risiko yang lebih kecil dalam menggunakan utang.

Berdasarkan penelitian terdahulu, variabel profitabilitas dan likuiditas memiliki hasil yang berbeda terhadap struktur modal. Perbedaan tersebut dikarenakan adanya objek penelitian, metode pengambilan data sampel, serta tahun pengambilan sampel yang memiliki hasil yang berbeda. Sehingga peneliti ingin melakukan penelitian kembali menggunakan variabel-variabel tersebut dengan menambahkan variabel stabilitas penjualan dengan menggunakan data terkini. Sebagai objek penelitian, peneliti melakukan penelitian pada perusahaan sub sektor minyak dan gas bumi yang terdaftar di Bursa Efek Indonesia periode 2018-2022.

Berdasarkan latar belakang di atas, peneliti melakukan penelitian kembali dengan judul **“Pengaruh Profitabilitas, Likuiditas, dan Stabilitas Penjualan terhadap Struktur Modal pada Perusahaan Sub Sektor Minyak dan Gas Bumi yang Terdaftar di Bursa Efek Indonesia (BEI) tahun 2018-2022”**.

1.2 Rumusan Masalah

Berdasarkan penjelasan di atas, dapat diketahui bahwa struktur modal merupakan salah satu komponen penting yang harus dimiliki oleh setiap perusahaan. Baik buruknya kinerja perusahaan memiliki dampak terhadap struktur modal. Ada beberapa faktor yang dapat mempengaruhi struktur modal, yaitu profitabilitas, likuiditas, dan stabilitas penjualan.

Oleh karena itu, ketiga faktor tersebut penting untuk mengukur struktur modal yang optimal. Kemudian terdapat *research gap* pada variabel stabilitas penjualan dikarenakan masih sedikit peneliti terdahulu yang menggunakan variabel tersebut karena tidak menggunakan data terkini dan periode yang cukup lama sehingga hasil penelitian sudah tidak relevan. Sehingga peneliti memutuskan untuk menggunakan kembali variabel profitabilitas, likuiditas, dan



Hak Cipta :

1. Dilarang mengutip sebagian atau seluruh karya tulis ini tanpa mencantumkan dan menyebutkan sumber :
 - a. Pengutipan hanya untuk kepentingan pendidikan, penelitian, penulisan karya ilmiah, penulisan laporan, penulisan kritik atau tinjauan suatu masalah.
 - b. Pengutipan tidak merugikan kepentingan yang wajar Politeknik Negeri Jakarta
2. Dilarang mengumumkannya dan memperbanyak sebagian atau seluruh karya tulis ini dalam bentuk apapun tanpa izin Politeknik Negeri Jakarta

stabilitas penjualan terhadap struktur modal pada perusahaan sub sektor minyak dan gas bumi yang terdaftar di Bursa Efek Indonesia selama periode 2018-2022.

1.3 Pertanyaan Penelitian

Berdasarkan latar belakang dan permasalahan yang telah dikemukakan di atas, maka dapat diajukan beberapa pertanyaan penelitian sebagai berikut:

1. Apakah profitabilitas berpengaruh terhadap struktur modal pada perusahaan sub sektor minyak dan gas bumi yang terdaftar di Bursa Efek Indonesia (BEI) periode 2018-2022?
2. Apakah likuiditas berpengaruh terhadap struktur modal pada perusahaan sub sektor minyak dan gas bumi yang terdaftar di Bursa Efek Indonesia (BEI) periode 2018-2022?
3. Apakah stabilitas penjualan berpengaruh terhadap struktur modal pada perusahaan sub sektor minyak dan gas bumi yang terdaftar di Bursa Efek Indonesia (BEI) periode 2018-2022?
4. Apakah profitabilitas, likuiditas, dan stabilitas penjualan secara simultan berpengaruh terhadap struktur modal pada perusahaan sub sektor minyak dan gas bumi yang terdaftar di Bursa Efek Indonesia (BEI) periode 2018-2022?

1.4 Tujuan Penelitian

Berdasarkan pertanyaan penelitian yang sudah dijelaskan di atas, maka tujuan penelitian ini adalah sebagai berikut:

1. Untuk mengetahui pengaruh profitabilitas terhadap struktur modal pada perusahaan sub sektor minyak dan gas bumi yang terdaftar di Bursa Efek Indonesia (BEI) periode 2018-2022.
2. Untuk mengetahui pengaruh likuiditas terhadap struktur modal pada perusahaan sub sektor minyak dan gas bumi yang terdaftar di Bursa Efek Indonesia (BEI) periode 2018-2022.
3. Untuk mengetahui pengaruh stabilitas penjualan terhadap struktur modal pada perusahaan sub sektor minyak dan gas bumi yang terdaftar di Bursa Efek Indonesia (BEI) periode 2018-2022.
4. Untuk mengetahui pengaruh profitabilitas, likuiditas, dan stabilitas penjualan secara simultan terhadap struktur modal pada perusahaan sub



Hak Cipta :

1. Dilarang mengutip sebagian atau seluruh karya tulis ini tanpa mencantumkan dan menyebutkan sumber :
 - a. Pengutipan hanya untuk kepentingan pendidikan, penelitian, penulisan karya ilmiah, penulisan laporan, penulisan kritik atau tinjauan suatu masalah.
 - b. Pengutipan tidak merugikan kepentingan yang wajar Politeknik Negeri Jakarta
2. Dilarang mengumumkannya dan memperbanyak sebagian atau seluruh karya tulis ini dalam bentuk apapun tanpa izin Politeknik Negeri Jakarta

sektor minyak dan gas bumi yang terdaftar di Bursa Efek Indonesia (BEI) periode 2018-2022.

1.5 Manfaat Penelitian

Peneliti berharap dari penelitian ini dapat memberikan manfaat, antara lain:

1. Manfaat Teoritis

Penelitian ini untuk memberikan pengetahuan dan pemahaman mengenai hubungan antara profitabilitas, likuiditas, dan stabilitas penjualan secara parsial dan simultan terhadap struktur modal pada perusahaan sub sektor minyak dan gas bumi yang terdaftar di Bursa Efek Indonesia selama periode 2018-2022. Penelitian ini sebagai tambahan referensi untuk pembandingan bagi penelitian selanjutnya.

2. Manfaat Praktis

Bagi perusahaan sub sektor minyak dan gas bumi, penelitian ini diharapkan dapat mengelola kegiatan operasionalnya secara optimal dengan memerhatikan faktor-faktor yang dapat memengaruhi struktur modal.

Sedangkan bagi investor, penelitian ini diharapkan dapat menjadi salah satu referensi untuk dapat melihat kondisi perusahaan terkait dengan pengelolaan struktur modal serta faktor-faktor lain yang dapat memengaruhi struktur modal tersebut dalam pengambilan keputusan terhadap investasinya pada perusahaan sub sektor minyak dan gas bumi.

1.6 Sistematika Penulisan Penelitian

Dalam penelitian ini memiliki sistematika penulisan sebagai berikut:

BAB I PENDAHULUAN

Bab ini berisi latar belakang penelitian, rumusan masalah, pertanyaan penelitian, tujuan penelitian, manfaat penelitian, serta sistematika penulisan penelitian.

BAB II TINJAUAN PUSTAKA

Bab ini berisikan mengenai tinjauan pustaka yang terdiri dari teori-teori yang berkaitan dengan judul skripsi yaitu mengenai struktur modal, profitabilitas, likuiditas, stabilitas penjualan, penelitian terdahulu, dan kerangka pemikiran.



BAB III METODOLOGI PENELITIAN

Bab ini menguraikan mengenai metode penelitian yang membahas jenis penelitian yaitu kuantitatif dan asosiatif, sub sektor minyak dan gas bumi sebagai objek penelitian, metode pengambilan sampel *purposive sampling*, jenis dan sumber data penelitian, metode pengumpulan data penelitian, dan metode analisis data.

BAB IV HASIL PENELITIAN DAN PEMBAHASAN

Bab ini berisi pemaparan analisis dari pengolahan data dan pembahasan terkait pengaruh risiko bisnis, ukuran perusahaan, pertumbuhan penjualan, profitabilitas, dan likuiditas terhadap struktur modal.

BAB V PENUTUP

Bab ini memaparkan kesimpulan dari hasil penelitian yaitu terkait pengaruh risiko bisnis, ukuran perusahaan, pertumbuhan penjualan, profitabilitas, dan likuiditas terhadap struktur modal serta saran dari penulis untuk akademis, perusahaan, dan investor.

POLITEKNIK
NEGERI
JAKARTA

Hak Cipta :

1. Dilarang mengutip sebagian atau seluruh karya tulis ini tanpa mencantumkan dan menyebutkan sumber :
 - a. Pengutipan hanya untuk kepentingan pendidikan, penelitian, penulisan karya ilmiah, penulisan laporan, penulisan kritik atau tinjauan suatu masalah.
 - b. Pengutipan tidak merugikan kepentingan yang wajar Politeknik Negeri Jakarta
2. Dilarang mengumumkan dan memperbanyak sebagian atau seluruh karya tulis ini dalam bentuk apapun tanpa izin Politeknik Negeri Jakarta



BAB V PENUTUP

5.1 SIMPULAN

Berdasarkan hasil penelitian yang telah dilakukan mengenai pengaruh antara profitabilitas, likuiditas dan stabilitas penjualan terhadap struktur modal pada bab sebelumnya secara parsial maupun simultan, maka dapat disimpulkan bahwa:

1. Variabel profitabilitas berpengaruh terhadap struktur modal yang dibuktikan pada hasil uji parsial / uji t menggunakan rasio ROA memiliki nilai probabilitas sebesar 0,0072, yang berarti nilai probabilitas $< 0,05$. Hal tersebut menunjukkan bahwa H_1 diterima yang mana profitabilitas secara parsial berpengaruh terhadap struktur modal perusahaan sub sektor minyak dan gas bumi di Bursa Efek Indonesia tahun 2018-2022.
2. Variabel likuiditas berpengaruh terhadap struktur modal yang dibuktikan pada hasil uji parsial / uji t pada variabel likuiditas menggunakan rasio CR memiliki nilai probabilitas sebesar 0,0000, yang berarti nilai probabilitas $< 0,05$. Hal tersebut menunjukkan bahwa H_2 diterima yang mana likuiditas secara parsial berpengaruh terhadap struktur modal perusahaan sub sektor minyak dan gas bumi di Bursa Efek Indonesia tahun 2018-2022.
3. Variabel stabilitas penjualan tidak berpengaruh terhadap struktur modal yang dibuktikan pada hasil uji parsial / uji t menggunakan rasio NPM memiliki nilai probabilitas sebesar 0,6997, yang berarti nilai probabilitas $> 0,05$. Hal tersebut menunjukkan bahwa H_3 ditolak yang mana stabilitas penjualan secara parsial tidak berpengaruh terhadap struktur modal perusahaan sub sektor minyak dan gas bumi di Bursa Efek Indonesia tahun 2018-2022.
4. Variabel profitabilitas, likuiditas dan stabilitas penjualan secara simultan berpengaruh terhadap struktur modal yang dibuktikan pada hasil uji simultan / uji F memiliki nilai *prob* (*F-statistic*) sebesar 0,0000 yang berarti nilai probabilitas $< 0,05$. Hal tersebut menunjukkan bahwa H_4 diterima yang mana profitabilitas, likuiditas, dan stabilitas penjualan secara simultan

Hak Cipta :

1. Dilarang mengutip sebagian atau seluruh karya tulis ini tanpa mencantumkan dan menyebutkan sumber :
 - a. Pengutipan hanya untuk kepentingan pendidikan, penelitian, penulisan karya ilmiah, penulisan laporan, penulisan kritik atau tinjauan suatu masalah.
 - b. Pengutipan tidak merugikan kepentingan yang wajar Politeknik Negeri Jakarta
2. Dilarang mengumunkan dan memperbanyak sebagian atau seluruh karya tulis ini dalam bentuk apapun tanpa izin Politeknik Negeri Jakarta



Hak Cipta :

1. Dilarang mengutip sebagian atau seluruh karya tulis ini tanpa mencantumkan dan menyebutkan sumber :
 - a. Pengutipan hanya untuk kepentingan pendidikan, penelitian, penulisan karya ilmiah, penulisan laporan, penulisan kritik atau tinjauan suatu masalah.
 - b. Pengutipan tidak merugikan kepentingan yang wajar Politeknik Negeri Jakarta
2. Dilarang mengumumkan dan memperbanyak sebagian atau seluruh karya tulis ini dalam bentuk apapun tanpa izin Politeknik Negeri Jakarta

berpengaruh terhadap struktur modal perusahaan sub sektor minyak dan gas bumi di Bursa Efek Indonesia tahun 2018-2022.

5.2 SARAN

Saran yang dapat peneliti berikan kepada perusahaan-perusahaan sub sektor minyak dan gas bumi adalah hendaknya manajemen perusahaan dapat terus mengoptimalkan profitabilitas perusahaan serta melakukan pengelolaan terhadap pengeluaran operasional perusahaan. Sesuai dengan hasil penelitian ini, bahwa variabel profitabilitas dan likuiditas berpengaruh terhadap struktur modal. Perusahaan tidak hanya mendapatkan sumber modal eksternal yakni yang berasal dari laba bersih, namun perusahaan juga dapat memanfaatkan tingkat laba yang tinggi sebagai sarana untuk dapat memperoleh sumber modal eksternal yakni utang. Namun, manajemen juga harus memperhatikan tingkat utang yang dimilikinya. Karena semakin besar utang yang dimiliki oleh perusahaan, semakin tinggi pula risiko gagal bayar yang ditimbulkan. Dengan demikian, pengelolaan struktur modal yang dilakukan oleh manajemen perusahaan sub sektor minyak dan gas bumi menjadi lebih optimal.

Penelitian ini masih memiliki keterbatasan, maka dari itu penting untuk peneliti selanjutnya supaya dapat menggunakan variabel-variabel lainnya yang belum digunakan. Variabel-variabel tersebut antara lain ukuran perusahaan, risiko bisnis, struktur aset, pertumbuhan aset, pertumbuhan penjualan, dan tingkat suku bunga yang mana variabel tersebut masih memiliki hasil yang berbeda serta memperpanjang periode penelitian supaya memperoleh hasil yang lebih baik dan akurat.



DAFTAR PUSTAKA

- Abidin, J., & Hidayat, I. (2019, Agustus). Pengaruh Stabilitas Penjualan dan Struktur Aktiva Terhadap Struktur Modal (Studi Empiris pada Perusahaan Sub Sektor Perdagangan Besar (Barang Produksi dan Barang Konsumsi) yang terdaftar di Bursa Efek Indonesia Periode Tahun 2013-2017). *Riset & Jurnal Akuntansi*, 3.
- Andrianto, R. (2022, Juni 01). Ini Bukti Harga Minyak Liar Karena Perang Rusia-Ukraina. Retrieved Maret 19, 2023, from <https://www.cnbcindonesia.com/market/20220601152311-17-343480/ini-bukti-harga-minyak-liar-karena-perang-rusia-ukraina>
- Antoni, Chandra, C., & Susanti, F. (2016). FAKTOR-FAKTOR YANG MEMPENGARUHI STRUKTUR MODAL PERUSAHAAN MANUFAKTUR DI BURSA EFEK INDONESIA. *Jurnal Benefita*, 1. doi:<http://dx.doi.org/10.22216/jbe.v1i2.1429>
- Arum, R. A., Wahyuni, Y., Ristiyana, R., Nadhiroh, U., Wisandani, I., Rachmawati, D. W., . . . Bakri. (2022). *Analisis Laporan Keuangan: Penilaian Kinerja Perusahaan Dengan Pendekatan Rasio Keuangan*. Media Sains Indonesia.
- Aryawati, N. P., Harahap, T. K., Yanti, N. N., Mahardika, I. M., Widiniarsih, D. M., Ahmad, M. I., . . . Amali, L. M. (2022). *MANAJEMEN KEUANGAN* (1 ed.). (T. Media, Ed.) Tahta Media Group.
- Aurelia, L., & Setijaningsih, H. T. (2020, April). ANALISIS PENGARUH STRUKTUR ASET, PERTUMBUHAN ASET, DAN UKURAN PERUSAHAAN TERHADAP STRUKTUR MODAL. *Jurnal Multiparadigma Akuntansi Tarumanagara*, 2, 801-807.
- Basuki. (2021). *Pengantar Metode Penelitian Kuantitatif*. (A. R. Baskara, Ed.) Bandung, Jawa Barat: MEDIA SAINS INDONESIA.
- Basuki, A. T., & Prawoto, N. (2017). *Analisis Regresi Dalam Penelitian Ekonomi* (1 ed.). Jakarta: Rajagrafindo persada.
- Brigham, E. F., & Houston, J. F. (2011). *Dasar-dasar Manajemen Keuangan* (10 ed.). Jakarta: Salemba 4.
- Brigham, E. F., & Houston, J. F. (2018). *Dasar-dasar manajemen keuangan* (14 ed.). (M. Masykur, Ed., N. I. Sallama, & F. Kusumastuti, Trans.) Jakarta: Salemba Empat.
- Chandra, R., & Sutan, J. (2023, Januari). PENGARUH PROFITABILITAS, PERTUMBUHAN PENJUALAN, DAN UKURAN PERUSAHAAN

Hak Cipta :

1. Dilarang mengutip sebagian atau seluruh karya tulis ini tanpa mencantumkan dan menyebutkan sumber :
 - a. Pengutipan hanya untuk kepentingan pendidikan, penelitian , penulisan karya ilmiah, penulisan laporan, penulisan kritik atau tinjauan suatu masalah.
 - b. Pengutipan tidak merugikan kepentingan yang wajar Politeknik Negeri Jakarta
2. Dilarang mengumumkkan dan memperbanyak sebagian atau seluruh karya tulis ini dalam bentuk apapun tanpa izin Politeknik Negeri Jakarta



- Hak Cipta :**
1. Dilarang mengutip sebagian atau seluruh karya tulis ini tanpa mencantumkan dan menyebutkan sumber :
 - a. Pengutipan hanya untuk kepentingan pendidikan, penelitian, penulisan karya ilmiah, penulisan laporan, penulisan kritik atau tinjauan suatu masalah.
 - b. Pengutipan tidak merugikan kepentingan yang wajar Politeknik Negeri Jakarta
 2. Dilarang mengemukakan dan memperbanyak sebagian atau seluruh karya tulis ini dalam bentuk apapun tanpa izin Politeknik Negeri Jakarta

TERHADAP STRUKTUR MODAL. *Jurnal Multiparadigma Akuntansi*, 5, 2282-2290.

CSA INSTITUTE. (2022). *ANALISA LAPORAN KEUANGAN*.

Direktorat Jenderal Energi Baru Terbarukan Dan Konservasi Energi (EBTKE). (2020). *Pertambangan Minyak Bumi dan Gas Alam dan Panas Bumi*.

Direktorat Jendral Energi Baru Terbarukan dan Konservasi Energi (EBTKE). (n.d.). *Pertambangan Minyak Bumi dan Gas Alam dan Panas Bumi*.

Hanafi, M. M. (2016). *Manajemen keuangan* (2 ed.). Yogyakarta: BPFE Yogyakarta.

Handri. (2021). Pengaruh Stabilitas Penjualan, Struktur Aktiva dan Risiko Bisnis terhadap Struktur Modal pada Perusahaan Manufaktur Sub Sektor Makanan dan Minuman yang Terdaftar di Bursa Efek Indonesia Periode 2017-2020. *Bandung Conference Series : Business and Management*, 2, 165-169. doi:<https://doi.org/10.29313/bcsbm.v2i1.995>

Hartati, M. S., & Mukhibad, H. (2018). The Influence Of Profitability, Liquidity, Business Risk, Firm Size, and Sales Growth in The Property and Real Estate Companies Listed in the Idx During 2013-2016. *E-Jurnal Manajemen Unud*, 5, 4161-4192.

Hartono, S. A., & Jenni. (2022, Juni 2). Pengaruh Risiko Bisnis, Profitabilitas, Likuiditas, Ukuran Perusahaan dan Pertumbuhan Penjualan Terhadap Struktur Modal Perusahaan Manufaktur Sub Sektor Industri Dasar Dan Bahan Kimia Yang Terdaftar Di Bursa Efek Indonesia Tahun 2017-2020. *Prosiding: Ekonomi dan Bisnis*, 1.

Hasibuan, M. S. (2011). *Dasar-Dasar Perbankan*. Jakarta: Bumi Aksara.

Hayat, A., Hamdani, Azhar, I., Yahya, M. N., Hasrina, C. D., Ardiany, Y., . . . Noch, M. Y. (2021). *MANAJEMEN KEUANGAN 1*. (H. Harmain, Ed.) Medan: MADENATERA.

Horne, J. C., & Wachowicz, J. M. (2012). *Prinsip-prinsip Manajemen Keuangan* (1 ed.). Jakarta: Salemba Empat.

Irfani, A. S. (2020). *MANAJEMEN KEUANGAN DAN BISNIS; Teori dan Aplikasi*. Gramedia Pustaka Utama.

Irma, Puspitasari, D., Rachmawati, D. W., Husnatarina, F., Suriani, Evi, T., . . . Sari, D. C. (2021). *Manajemen Keuangan* (1 ed.). (N. Hartati, Ed.) Yogyakarta: Nuta Media Jogja.

Iswanto, S., Djazuli, A., & Choiriyah. (2022). Pengaruh Profitabilitas, Likuiditas, dan Ukuran Perusahaan Terhadap Struktur Modal Pada Perusahaan



Hak Cipta :

1. Dilarang mengutip sebagian atau seluruh karya tulis ini tanpa mencantumkan dan menyebutkan sumber :
 - a. Pengutipan hanya untuk kepentingan pendidikan, penelitian, penulisan karya ilmiah, penulisan laporan, penulisan kritik atau tinjauan suatu masalah.
 - b. Pengutipan tidak merugikan kepentingan yang wajar Politeknik Negeri Jakarta
2. Dilarang mengemukakan dan memperbanyak sebagian atau seluruh karya tulis ini dalam bentuk apapun tanpa izin Politeknik Negeri Jakarta

Makanan dan Minuman Yang Terdaftar Di Bursa Efek Indonesia tahun 2016-2020. *Jurnal Manajemen dan Bisnis*, 7.

Kaliman, R., & Wibowo, S. (2017, November). PENGARUH UKURAN PERUSAHAAN, RISIKO BISNIS, GROWTH, PROFITABILITAS, LIKUIDITAS, DAN SALES. *Jurnal Bisnis dan Akuntansi*, 19(3), 185-190.

Kasmir. (2011). *Analisis Laporan Keuangan* (1 ed.). Jakarta: PT Raja Grafindo Persada.

Kasmir. (2016). *Analisis Laporan Keuangan* (9 ed.). Jakarta: Rajawali Pers.

Khariry, M., & Yusniar, M. W. (2016). FAKTOR-FAKTOR YANG MEMPENGARUHI STRUKTUR MODAL. *Jurnal Wawasan Manajemen*, 4, 113-125.

Mawikere, C. Y., & Rate, P. V. (2015, September). PENGARUH STABILITAS PENJUALAN DAN STRUKTUR AKTIVA TERHADAP STRUKTUR MODAL PERUSAHAAN AUTOMOTIVE AND ALLIED PRODUCT YANG TERDAFTAR DI BEI PERIODE 2010-2013. *Jurnal EMBA*, 3, 149-158.

Oino, I., & Ukaegbu, B. (2015, September 1). The impact of profitability on capital structure and speed of adjustment: An empirical examination of selected firms in Nigerian Stock Exchange. *Research in International Business and Finance*. doi:10.1016/J.RIBAF.2015.03.004

Priadana, S., & Sunarsi, D. (2021). *Metodologi Penelitian Kuantitatif* (Cetakan Pertama ed.). (Della, Ed.) Tangerang: Pascal Books.

Purnomo, R. A. (2016). *Analisis Statistik Ekonomi dan Bisnis Dengan SPSS* (1 ed.). (P. C. Ambarwati, Ed.) Ponorogo: WADE GROUP.

Puspita, I., & Dewi, S. K. (2019). Pengaruh Profitabilitas, Risiko Bisnis dan Tingkat Suku Bunga Terhadap Struktur Modal (Perusahaan Transportasi Periode 2012-2015). *E-Jurnal Manajemen*, 8, 2152-2179. doi:https://doi.org/10.24843/EJMUNUD.2019.v8.i4.p10

Putri, A. S. (2020, Januari 7). Pengelolaan Bahan Bakar Minyak (BBM) di Indonesia. Retrieved Maret 18, 2023, from <https://www.kompas.com/skola/read/2020/01/07/200000769/pengelolaan-bahan-bakar-minyak-bbm-di-indonesia?page=all>

Putri, M. S., & Huda, N. (2022, Agustus). PENGARUH UKURAN PERUSAHAAN, LIKUIDITAS DAN RESIKO BISNIS TERHADAP STRUKTUR MODAL PADA PERUSAHAAN PERTAMBANGAN YANG LISTING DI BURSA EFEK INDONESIA. *Jurnal Akuntansi*, 3, 241-252. doi:10.46306/rev.v3i1.113



© Hak Cipta milik Politeknik Negeri Jakarta

Hak Cipta :

1. Dilarang mengutip sebagian atau seluruh karya tulis ini tanpa mencantumkan dan menyebutkan sumber :
 - a. Pengutipan hanya untuk kepentingan pendidikan, penelitian, penulisan karya ilmiah, penulisan laporan, penulisan kritik atau tinjauan suatu masalah.
 - b. Pengutipan tidak merugikan kepentingan yang wajar Politeknik Negeri Jakarta
2. Dilarang mengemukakan dan memperbanyak sebagian atau seluruh karya tulis ini dalam bentuk apapun tanpa izin Politeknik Negeri Jakarta

- Riyanto, B. (2008). *Dasar-dasar Pembelanjaan Perusahaan*. Yogyakarta: BPFE.
- Sahir, S. H. (2021). *METODOLOGI PENELITIAN* (1 ed.). (T. Koryati, Ed.) KBM Indonesia.
- Santoso, S. (2019). *Mahir Statistik Parametrik*. Jakarta: Elex Media Komputindo.
- Saragih, S. N., & Hariani, S. (2023, Januari). PENGARUH LIKUIDITAS, UKURAN PERUSAHAAN DAN PERTUMBUHAN PENJUALAN TERHADAP STRUKTUR MODAL PADA PERUSAHAAN MANUFAKTUR SEKTOR INDUSTRI BARANG KONSUMSI DI BEI 2017-2020. *Jurnal Economica*, 2.
- Sari, A. K., Rahayu, S., Harjanti, W., Choifin, M., & Wahjoedi, T. (2021). *Metodologi Penelitian*. (H. Luthfiana, F. E. P. H., & A. T. Mulyasari, Eds.) Surabaya: Penerbit Mengubah Semesta.
- Sari, S. N., & Budyastuti, T. (2022, Juni). Pengaruh Likuiditas, Risiko Bisnis, dan Pertumbuhan Penjualan Terhadap Struktur Modal pada Perusahaan Pertanian yang Terdaftar di Bursa Efek Indonesia 2015-2019. *Jurnal Akuntansi, Keuangan, Pajak, dan Informasi (JAKPI)*, 2, 28-40.
- Suciyah, Hotang, K. B., & Ronauli, E. (2022). Pengaruh Profitabilitas Dan Ukuran Perusahaan Terhadap Struktur Modal Pada Perusahaan Pertambangan Tahun 2018-2019. *Jurnal Akuntansi dan Audit*, 1(1).
- Sudarno, Renaldo, N., Hutauruk, M. B., Junaedi, A. T., & Suyono. (2022). *Teori Penelitian Keuangan* (1 ed.). (Andi, Ed.) Malang: CV. Literasi Nusantara Abadi.
- Sugianto, D. (2020, Maret 16). Harga Minyak Dunia Jatuh Tersungkur di Tengah Geger Corona. Retrieved Maret 19, 2023, from <https://finance.detik.com/energi/d-4940960/harga-minyak-dunia-jatuh-tersungkur-di-tengah-geger-corona>
- Sugiono, A., & Untung, E. (2008). *Panduan praktis dasar analisa laporan keuangan*. (A. Listyandari, Ed.) Jakarta: Grasindo.
- Sugiyono. (2017). *Metode Penelitian Kuantitatif, Kualitatif, dan R&D*. Bandung: CV Alfabeta.
- Sujai, M., Cahyadi, N., Asmawati, Ahmaddien, I., Yucha, N., Irhamni, F., & Mekaniwati, A. (2022). *Manajemen Keuangan*. CV Rey Media Grafika.
- Uly, Y. A. (2022, Maret 2). Perang Rusia-Ukraina Bikin Harga Minyak Dunia Kian "Mendidih", Kini Sentuh 107 Dollar AS Per Barrel. (Y. Sukmana, Ed.) Retrieved Maret 19, 2023, from



© Hak Cipta milik Politeknik Negeri Jakarta

Hak Cipta :

1. Dilarang mengutip sebagian atau seluruh karya tulis ini tanpa mencantumkan dan menyebutkan sumber :
 - a. Pengutipan hanya untuk kepentingan pendidikan, penelitian, penulisan karya ilmiah, penulisan laporan, penulisan kritik atau tinjauan suatu masalah.
 - b. Pengutipan tidak merugikan kepentingan yang wajar Politeknik Negeri Jakarta
2. Dilarang mengemukakan dan memperbanyak sebagian atau seluruh karya tulis ini dalam bentuk apapun tanpa izin Politeknik Negeri Jakarta

<https://money.kompas.com/read/2022/03/02/095154426/perang-rusia-ukraina-bikin-harga-minyak-dunia-kian-mendidih-kini-sentuh-107#>

- Wahyuni, I. A., & Suryantini, N. P. (2014). PENGARUH UKURAN PERUSAHAAN, PROFITABILITAS DAN PENGHEMATAN PAJAK TERHADAP STRUKTUR MODAL. *E-Jurnal Manajemen*, 3.
- Wahyuni, N., Supartoyo, Y. H., Esti, E. A., Sianturi, J. A., Hidayati, H., Rokhimah, . . . Hina, H. B. (2023). *Manajemen keuangan [sumber elektronis] : teori dan aplikasi*. (Hartini, Ed.) Bandung: CV. Media Sains Indonesia.
- Wekke, I. S. (2019). *METODE PENELITIAN SOSIAL* (Cetakan Pertama ed.). (I. Fatria, & Maryadi, Eds.) Yogyakarta: Penerbit Gawe Buku.
- Weston, J. F., & Copeland, T. E. (2008). *Manajemen Keuangan*. Jakarta: Binarupa Aksara.
- Widarjono, A. (2018). *Ekonometrika Pengantar dan Aplikasinya Disertai Panduan Eviews* (5 ed.). Yogyakarta: UPP STIM YKPN Yogyakarta.
- Wulandari, N. P., & Artini, L. G. (2019). PENGARUH LIKUIDITAS, NON-DEBT TAX SHIELD, UKURAN. *E-Jurnal Manajemen*, 8(6). doi:<https://doi.org/10.24843/EJMUNUD.2019.v08.i06.p10>

**POLITEKNIK
NEGERI
JAKARTA**



© Hak Cipta milik Politeknik Negeri Jakarta

Hak Cipta :

1. Dilarang mengutip sebagian atau seluruh karya tulis ini tanpa mencantumkan dan menyebutkan sumber :
 - a. Pengutipan hanya untuk kepentingan pendidikan, penelitian, penulisan karya ilmiah, penulisan laporan, penulisan kritik atau tinjauan suatu masalah.
 - b. Pengutipan tidak merugikan kepentingan yang wajar Politeknik Negeri Jakarta
2. Dilarang mengumumkan dan memperbanyak sebagian atau seluruh karya tulis ini dalam bentuk apapun tanpa izin Politeknik Negeri Jakarta





Lampiran 1 Data Harga Minyak Bumi Indonesia

NAMA PRODUK	HARGA MINYAK PADA AKHIR TAHUN				
	2018	2019	2020	2021	2022
S L C	68,20	63,10	41,98	68,94	99,18
- Jan	65,83	57,46	65,77	54,41	85,87
- Feb	62,31	62,42	57,18	61,42	95,93
- Mar	62,85	64,78	35,78	64,06	113,05
- Apr	68,39	69,44	22,07	62,67	103,57
- Mei	73,15	69,05	27,44	66,25	110,70
- Jun	70,73	61,84	39,04	70,82	119,50
- Jul	72,05	61,98	42,23	72,65	109,09
- Agu	70,02	57,97	43,22	67,99	98,30
- Sep	75,38	61,06	39,11	72,25	91,12
- Okt	78,09	59,98	39,64	81,52	93,45
- Nov	63,93	63,64	42,80	80,15	90,84
- Des	55,63	67,61	49,47	73,03	78,74

NAMA PRODUK	HARGA MINYAK PADA AKHIR TAHUN				
	2018	2019	2020	2021	2022
ARJUNA	67,65	63,34	39,24	56,88	
- Jan	65,94	57,48	65,65	51,00	
- Feb	61,56	62,25	56,74	58,17	
- Mar	61,57	63,23	34,64	61,46	
- Apr	67,31	69,13	21,41		
- Mei	72,25	69,52	25,95		
- Jun	70,28	62,75	36,99		
- Jul	70,26	63,00	40,63		
- Agu	69,38	58,33	41,81		
- Sep	75,24	61,87	32,95		
- Okt	78,43	60,51	32,84		
- Nov	63,99	64,06	35,34		
- Des	55,60	67,89	45,91		

Lanjutan

- Hak Cipta :**
- Dilarang mengutip sebagian atau seluruh karya tulis ini tanpa mencantumkan dan menyebutkan sumber :
 - Pengutipan hanya untuk kepentingan pendidikan, penelitian , penulisan karya ilmiah, penulisan laporan, penulisan kritik atau tinjauan suatu masalah.
 - Pengutipan tidak merugikan kepentingan yang wajar Politeknik Negeri Jakarta
 - Dilarang mengumumkkan dan memperbanyak sebagian atau seluruh karya tulis ini dalam bentuk apapun tanpa izin Politeknik Negeri Jakarta



© Hak Cipta milik Politeknik Negeri Jakarta

Hak Cipta :

1. Dilarang mengutip sebagian atau seluruh karya tulis ini tanpa mencantumkan dan menyebutkan sumber :
 - a. Pengutipan hanya untuk kepentingan pendidikan, penelitian, penulisan karya ilmiah, penulisan laporan, penulisan kritik atau tinjauan suatu masalah.
 - b. Pengutipan tidak merugikan kepentingan yang wajar Politeknik Negeri Jakarta
2. Dilarang mengemukakan dan memperbanyak sebagian atau seluruh karya tulis ini dalam bentuk apapun tanpa izin Politeknik Negeri Jakarta

NAMA PRODUK	HARGA MINYAK PADA AKHIR TAHUN				
	2018	2019	2020	2021	2022
ATTAKA	69,77	65,14	40,07	69,45	99,27
- Jan	68,18	59,30	65,95	53,08	87,63
- Feb	64,06	64,27	57,12	60,47	97,21
- Mar	63,99	67,28	34,19	63,97	116,37
- Apr	69,74	71,93	20,72	62,68	104,06
- Mei	74,78	71,36	25,36	66,31	112,06
- Jun	72,82	64,37	35,76	71,35	121,67
- Jul	72,29	64,42	40,34	73,22	110,72
- Agu	71,32	60,40	41,40	69,02	96,28
- Sep	77,15	63,37	35,84	73,39	87,15
- Okt	80,13	62,06	37,01	83,39	90,21
- Nov	65,50	64,53	39,48	81,56	89,03
- Des	57,33	68,34	47,71	74,96	78,82

NAMA PRODUK	HARGA MINYAK PADA AKHIR TAHUN				
	2018	2019	2020	2021	2022
CINTA	66,65	61,41			
- Jan	64,38	55,95			
- Feb	61,03	60,92			
- Mar	61,14	63,42			
- Apr	66,75	68,12			
- Mei	71,69	67,87			
- Jun	70,00	60,67			
- Jul	69,94	60,77			
- Agu	68,32	56,79			
- Sep	73,61	59,85			
- Okt	76,41	58,75			
- Nov	62,45	62,41			
- Des	54,04				

lanjutan



© Hak Cipta milik Politeknik Negeri Jakarta

Hak Cipta :

1. Dilarang mengutip sebagian atau seluruh karya tulis ini tanpa mencantumkan dan menyebutkan sumber :
 - a. Pengutipan hanya untuk kepentingan pendidikan, penelitian, penulisan karya ilmiah, penulisan laporan, penulisan kritik atau tinjauan suatu masalah.
 - b. Pengutipan tidak merugikan kepentingan yang wajar Politeknik Negeri Jakarta
2. Dilarang mengumumkan dan memperbanyak sebagian atau seluruh karya tulis ini dalam bentuk apapun tanpa izin Politeknik Negeri Jakarta

NAMA PRODUK	HARGA MINYAK PADA AKHIR TAHUN				
	2018	2019	2020	2021	2022
DURI	65,76	64,75	48,69	73,84	107,15
- Jan	63,38	55,10	78,61	58,91	90,56
- Feb	59,93	59,99	68,83	66,52	102,08
- Mar	60,26	63,09	43,10	70,66	121,69
- Apr	65,86	67,88	30,90	69,41	114,15
- Mei	70,83	67,94	35,50	72,37	121,36
- Jun	69,36	60,85	42,65	75,55	130,79
- Jul	69,12	60,91	46,33	77,26	125,32
- Agu	67,44	60,04	48,05	72,92	105,74
- Sep	72,68	67,88	45,61	77,21	94,86
- Okt	75,41	67,19	44,23	86,11	97,87
- Nov	61,53	70,70	47,17	82,85	96,28
- Des	53,28	75,38	53,35	76,25	85,13

Lanjutan



© Hak Cipta milik Politeknik Negeri Jakarta

Hak Cipta :

1. Dilarang mengutip sebagian atau seluruh karya tulis ini tanpa mencantumkan dan menyebutkan sumber :
 - a. Pengutipan hanya untuk kepentingan pendidikan, penelitian , penulisan karya ilmiah, penulisan laporan, penulisan kritik atau tinjauan suatu masalah.
 - b. Pengutipan tidak merugikan kepentingan yang wajar Politeknik Negeri Jakarta
2. Dilarang mengemukakan dan memperbanyak sebagian atau seluruh karya tulis ini dalam bentuk apapun tanpa izin Politeknik Negeri Jakarta

NAMA PRODUK	HARGA MINYAK PADA AKHIR TAHUN				
	2018	2019	2020	2021	2022
WIDURI	66,79	61,58			
- Jan	64,55	56,16			
- Feb	61,21	61,14			
- Mar	61,32	63,65			
- Apr	66,93	68,33			
- Mei	71,86	68,02			
- Jun	70,16	60,81			
- Jul	70,11	60,91			
- Agu	68,50	56,94			
- Sep	73,39	60,00			
- Okt	76,58	58,90			
- Nov	62,63	62,56			
- Des	54,22				

NAMA PRODUK	HARGA MINYAK PADA AKHIR TAHUN				
	2018	2019	2020	2021	2022
BELIDA	70,25	64,87	39,89	69,50	99,42
- Jan	68,30	59,45	65,68	53,00	87,81
- Feb	64,05	64,36	56,65	60,40	97,40
- Mar	64,44	65,98	33,70	63,97	116,50
- Apr	70,31	70,87	20,67	62,73	104,21
- Mei	75,43	71,15	25,33	66,30	112,22
- Jun	73,53	64,25	35,32	71,35	121,84
- Jul	73,09	64,83	39,76	73,25	110,89
- Agu	71,88	60,16	40,98	69,16	96,44
- Sep	77,65	63,13	36,03	73,54	87,31
- Okt	80,66	61,48	37,21	83,48	90,32
- Nov	66,16	64,49	39,68	81,66	89,15
- Des	57,55	68,25	47,70	75,10	78,91

Lanjutan



© Hak Cipta milik Politeknik Negeri Jakarta

Hak Cipta :

1. Dilarang mengutip sebagian atau seluruh karya tulis ini tanpa mencantumkan dan menyebutkan sumber :
 - a. Pengutipan hanya untuk kepentingan pendidikan, penelitian , penulisan karya ilmiah, penulisan laporan, penulisan kritik atau tinjauan suatu masalah.
 - b. Pengutipan tidak merugikan kepentingan yang wajar Politeknik Negeri Jakarta
2. Dilarang mengumumkan dan memperbanyak sebagian atau seluruh karya tulis ini dalam bentuk apapun tanpa izin Politeknik Negeri Jakarta

NAMA PRODUK	HARGA MINYAK PADA AKHIR TAHUN				
	2018	2019	2020	2021	2022
SENIPAH CONDENSATE	69,57	59,89	39,35	69,90	91,70
- Jan	68,72	56,11	62,07	54,73	87,46
- Feb	64,07	59,79	53,52	62,33	96,26
- Mar	64,01	60,68	32,30	65,25	112,93
- Apr	69,43	65,69	15,87	62,88	100,41
- Mei	74,89	65,48	20,23	66,23	107,03
- Jun	73,20	58,04	35,24	71,21	111,36
- Jul	72,81	58,44	40,86	72,89	94,15
- Agu	72,10	53,94	41,22	68,61	83,75
- Sep	77,96	57,47	39,13	73,78	75,88
- Okt	79,71	56,59	40,86	83,96	80,94
- Nov	63,06	61,20	43,00	81,70	80,01
- Des	54,88	65,26	47,86	75,26	70,25

NAMA PRODUK	HARGA MINYAK PADA AKHIR TAHUN				
	2018	2019	2020	2021	2022
BANYU URIP		67,95	45,33	71,99	107,31
- Jan			71,14	55,71	90,71
- Feb			62,61	62,81	100,64
- Mar			40,84	66,07	120,51
- Apr			26,61	65,12	110,82
- Mei			30,25	69,03	118,47
- Jun			42,89	73,57	129,25
- Jul		68,33	45,79	75,42	118,17
- Agu		64,10	46,88	71,86	107,66
- Sep		67,84	41,36	76,19	99,83
- Okt		66,21	41,29	86,19	102,20
- Nov		68,74	43,70	83,97	100,27
- Des		72,49	50,60	77,89	89,22



© Hak Cipta milik Politeknik Negeri Jakarta

Lampiran 2 Data Kontribusi PDB Sub Sektor Minyak dan Gas Bumi

	2018	2019	2020	2021	2022
Harga berlaku	460.170	439.603	332.560	461.703	587.597
PDB	14.838.756	15.832.657	15.443.353	16.976.691	19.588.446
Harga Berlaku / PDB	3,10%	2,78%	2,15%	2,72%	3,00%



Hak Cipta :

1. Dilarang mengutip sebagian atau seluruh karya tulis ini tanpa mencantumkan dan menyebutkan sumber :
 - a. Pengutipan hanya untuk kepentingan pendidikan, penelitian, penulisan karya ilmiah, penulisan laporan, penulisan kritik atau tinjauan suatu masalah.
 - b. Pengutipan tidak merugikan kepentingan yang wajar Politeknik Negeri Jakarta
2. Dilarang mengemukakan dan memperbanyak sebagian atau seluruh karya tulis ini dalam bentuk apapun tanpa izin Politeknik Negeri Jakarta

Lampiran 3 Data DER

No	Kode Saham	DER				
		2018	2019	2020	2021	2022
1	MEDC	2,79	3,46	3,86	3,62	2,97
2	ESSA	1,93	1,90	1,54	1,69	0,58
3	BIPI	2,32	2,45	2,48	1,35	1,11
4	ELSA	0,71	0,90	1,02	0,91	1,15
5	PKPK	1,30	4,00	0,70	0,61	5,73
6	RUIS	1,44	1,89	1,95	1,68	1,42
7	ENRG	7,53	5,40	2,98	1,37	1,32
8	SURE	3,91	6,09	0,81	0,87	1,12

© Hak Cipta milik Politeknik Negeri Jakarta

Hak Cipta :

1. Dilarang mengutip sebagian atau seluruh karya tulis ini tanpa mencantumkan dan menyebutkan sumber :
 - a. Pengutipan hanya untuk kepentingan pendidikan, penelitian, penulisan karya ilmiah, penulisan laporan, penulisan kritik atau tinjauan suatu masalah.
 - b. Pengutipan tidak merugikan kepentingan yang wajar Politeknik Negeri Jakarta
2. Dilarang mengumumkan dan memperbanyak sebagian atau seluruh karya tulis ini dalam bentuk apapun tanpa izin Politeknik Negeri Jakarta



Lampiran 4 Data ROA

No	Kode Saham	Return on Asset				
		2018	2019	2020	2021	2022
1	MEDC	-0,01	0,00	-0,03	0,01	0,08
2	ESSA	0,04	0,00	-0,04	0,02	0,27
3	BIPI	0,02	0,02	0,02	0,02	0,01
4	ELSA	0,09	0,05	0,03	0,02	0,04
5	PKPK	-0,03	-0,58	0,00	-0,01	-0,41
6	RUIS	0,03	0,03	0,02	0,01	0,02
7	ENRG	-0,01	0,04	0,07	0,04	0,06
8	SURE	-0,05	0,01	-0,02	-0,07	-0,08



© Hak Cipta milik Politeknik Negeri Jakarta

Hak Cipta :

1. Dilarang mengutip sebagian atau seluruh karya tulis ini tanpa mencantumkan dan menyebutkan sumber :
 - a. Pengutipan hanya untuk kepentingan pendidikan, penelitian, penulisan karya ilmiah, penulisan laporan, penulisan kritik atau tinjauan suatu masalah.
 - b. Pengutipan tidak merugikan kepentingan yang wajar Politeknik Negeri Jakarta
2. Dilarang mengumumkan dan memperbanyak sebagian atau seluruh karya tulis ini dalam bentuk apapun tanpa izin Politeknik Negeri Jakarta

Lampiran 5 Data CR

No	Kode Saham	Cash Ratio				
		2018	2019	2020	2021	2022
1	MEDC	0,38	0,65	0,22	0,48	0,43
2	ESSA	1,15	1,79	-2,20	0,83	1,21
3	BIPI	0,02	0,01	0,01	0,02	0,04
4	ELSA	0,34	0,34	0,48	0,45	0,47
5	PKPK	4,25	12,50	0,20	9,21	0,04
6	RUIS	0,17	0,11	0,13	0,14	0,12
7	ENRG	0,13	0,07	0,37	0,11	0,14
8	SURE	0,03	0,00	6,37	6,55	2,89



© Hak Cipta milik Politeknik Negeri Jakarta

Hak Cipta :

1. Dilarang mengutip sebagian atau seluruh karya tulis ini tanpa mencantumkan dan menyebutkan sumber :
 - a. Pengutipan hanya untuk kepentingan pendidikan, penelitian, penulisan karya ilmiah, penulisan laporan, penulisan kritik atau tinjauan suatu masalah.
 - b. Pengutipan tidak merugikan kepentingan yang wajar Politeknik Negeri Jakarta
2. Dilarang mengumumkan dan memperbanyak sebagian atau seluruh karya tulis ini dalam bentuk apapun tanpa izin Politeknik Negeri Jakarta

Lampiran 6 Data NPM

No	Kode Saham	Net Profit Margin				
		2018	2019	2020	2021	2022
1	MEDC	-0,02	-0,01	-0,16	0,05	0,24
2	ESSA	0,27	0,00	-0,19	0,05	0,30
3	BIPI	0,80	0,39	0,34	0,33	0,33
4	ELSA	0,04	0,04	0,03	0,01	0,03
5	PKPK	-0,56	-3,13	0,00	-0,29	-1,11
6	RUIS	0,02	0,02	0,02	0,01	0,01
7	ENRG	-0,03	0,07	0,18	0,10	0,15
8	SURE	- 0,10	0,03	- 0,07	- 0,21	- 0,22



© Hak Cipta milik Politeknik Negeri Jakarta


Hak Cipta :

1. Dilarang mengutip sebagian atau seluruh karya tulis ini tanpa mencantumkan dan menyebutkan sumber :
 - a. Pengutipan hanya untuk kepentingan pendidikan, penelitian , penulisan karya ilmiah, penulisan laporan, penulisan kritik atau tinjauan suatu masalah.
 - b. Pengutipan tidak merugikan kepentingan yang wajar Politeknik Negeri Jakarta
2. Dilarang mengumumkan dan memperbanyak sebagian atau seluruh karya tulis ini dalam bentuk apapun tanpa izin Politeknik Negeri Jakarta

Lampiran 7 Lembar Bimbingan

LEMBAR BIMBINGAN PENULISAN SKRIPSI

Nama Mahasiswa	:	Anisa Wanda Saputri
NIM	:	1904441055
Program Studi	:	D4 Manajemen Keuangan
Nama Dosen Pembimbing	:	Indianik Aminah, S.E., M.M.

No	Tanggal	Materi Bimbingan	Tanda Tangan
			Pembimbing
1.	26 Maret 2023	Membahas mengenai judul skripsi	
2.	09 April 2023	ACC judul skripsi dan pembahasan latar belakang	
3.	12 April 2023	Pembahasan BAB 1 dan ACC BAB 1	
4.	04 Mei 2023	Pembahasan BAB II dan BAB III	
5.	08 Mei 2023	ACC BAB II dan III	
6.	25 Mei 2023	Pembahasan revisi setelah seminar proposal dan BAB 4	

© Hak Cipta milik Politeknik Negeri Jakarta

Hak Cipta :

1. Dilarang mengutip sebagian atau seluruh karya tulis ini tanpa mencantumkan dan menyebutkan sumber :
 - a. Pengutipan hanya untuk kepentingan pendidikan, penelitian, penulisan karya ilmiah, penulisan laporan, penulisan kritik atau tinjauan suatu masalah.
 - b. Pengutipan tidak merugikan kepentingan yang wajar Politeknik Negeri Jakarta
2. Dilarang mengemukakan dan memperbanyak sebagian atau seluruh karya tulis ini dalam bentuk apapun tanpa izin Politeknik Negeri Jakarta

Lanjutan

7.	20 Juni 2023	ACC BAB 4 dan pembahasan BAB 5	
8.	21 Juni 2023	Revisi BAB 5	
9.	26 Juni 2023	ACC BAB 5	

Menyetujui KPS Manajemen Keuangan

Depok, 03 Juli 2023


Lini Ingriyani, S.T., M.M.

NIP. 1452022030119931020



POLITEKNIK
NEGERI
JAKARTA


Hak Cipta milik Politeknik Negeri Jakarta
Hak Cipta :

1. Dilarang mengutip sebagian atau seluruh karya tulis ini tanpa mencantumkan dan menyebutkan sumber :
 - a. Pengutipan hanya untuk kepentingan pendidikan, penelitian , penulisan karya ilmiah, penulisan laporan, penulisan kritik atau tinjauan suatu masalah.
 - b. Pengutipan tidak merugikan kepentingan yang wajar Politeknik Negeri Jakarta
2. Dilarang mengemukakan dan memperbanyak sebagian atau seluruh karya tulis ini dalam bentuk apapun tanpa izin Politeknik Negeri Jakarta

