



© Hak Cipta milik Politeknik Negeri Jakarta

Hak Cipta :

1. Dilarang mengutip sebagian atau seluruh karya tulis ini tanpa mencantumkan dan menyebutkan sumber :
 - a. Pengutipan hanya untuk kepentingan pendidikan, penelitian, penulisan karya ilmiah, penulisan laporan, penulisan kritik atau tinjauan suatu masalah.
 - b. Pengutipan tidak merugikan kepentingan yang wajar Politeknik Negeri Jakarta
2. Dilarang mengumumkannya dan memperbanyak sebagian atau seluruh karya tulis ini dalam bentuk apapun tanpa izin Politeknik Negeri Jakarta

LAPORAN SKRIPSI TERAPAN



**PENGARUH TATA KELOLA PERUSAHAAN TERHADAP KINERJA
PERUSAHAAN *ACCOUNTING BASED* DAN *MARKET BASED*
(STUDI KASUS PADA PERUSAHAAN PERBANKAN PERSERO YANG
TERDAFTAR DI BURSA EFEK INDONESIA PERIODE 2019-2021)**

**POLITEKNIK
NEGERI
JAKARTA**

Disusun oleh:

Ridwan Toyyibun 1804442001

Program Studi Manajemen Keuangan

Jurusan Akuntansi

Politeknik Negeri Jakarta

Tahun 2021/2022



© Hak Cipta milik Politeknik Negeri Jakarta

Hak Cipta :

1. Dilarang mengutip sebagian atau seluruh karya tulis ini tanpa mencantumkan dan menyebutkan sumber :
 - a. Pengutipan hanya untuk kepentingan pendidikan, penelitian, penulisan karya ilmiah, penulisan laporan, penulisan kritik atau tinjauan suatu masalah.
 - b. Pengutipan tidak merugikan kepentingan yang wajar Politeknik Negeri Jakarta
2. Dilarang mengumumkannya dan memperbanyak sebagian atau seluruh karya tulis ini dalam bentuk apapun tanpa izin Politeknik Negeri Jakarta

LAPORAN SKRIPSI TERAPAN



**PENGARUH TATA KELOLA PERUSAHAAN TERHADAP KINERJA
PERUSAHAAN ACCOUNTING BASED DAN MARKET BASED
(STUDI KASUS PADA PERUSAHAAN PERBANKAN PERSERO YANG
TERDAFTAR DI BURSA EFEK INDONESIA PERIODE 2019-2021)**

**Diajukan sebagai salah satu syarat untuk memperoleh gelar Sarjana
Terapan**

**POLITEKNIK
NEGERI
JAKARTA**

Disusun oleh:

Ridwan Toyyibun

1804442001

Program Studi Manajemen Keuangan

Jurusan Akuntansi

Politeknik Negeri Jakarta

Tahun 2021/2022



LEMBAR PERNYATAAN ORISINALITAS

Saya menyatakan bahwa yang tertulis di dalam Laporan Skripsi ini adalah hasil karya saya sendiri bukan jiplakan karya orang lain baik sebagian atau seluruhnya. Pendapat, gagasan, atau temuan orang lain yang terdapat di dalam Laporan Skripsi ini telah saya kutip dan saya rujuk sesuai dengan etika ilmiah.

Nama : Ridwan Toyyibun

NIM : 1804442001

Tanda tangan :



Tanggal : Depok, 03 September 2022

**POLITEKNIK
NEGERI
JAKARTA**

Hak Cipta :

1. Dilarang mengutip sebagian atau seluruh karya tulis ini tanpa mencantumkan dan menyebutkan sumber :
 - a. Pengutipan hanya untuk kepentingan pendidikan, penelitian, penulisan karya ilmiah, penulisan laporan, penulisan kritik atau tinjauan suatu masalah.
 - b. Pengutipan tidak merugikan kepentingan yang wajar Politeknik Negeri Jakarta
2. Dilarang mengumumkan dan memperbanyak sebagian atau seluruh karya tulis ini dalam bentuk apapun tanpa izin Politeknik Negeri Jakarta



© Hak Cipta milik Politeknik Negeri Jakarta

LEMBAR PENGESAHAN

Laporan tugas skripsi ini diajukan oleh:

Nama : Ridwan Toyyibun

NIM : 1804442001

Program Studi : Keuangan dan Perbankan Terapan

Judul Skripsi : “Pengaruh Tata Kelola Perusahaan Terhadap Kinerja Perusahaan *Accounting Based* Dan *Market Based* (Studi Kasus Pada Perusahaan Perbankan Persero Yang Terdaftar Di Bursa Efek Indonesia Periode 2019-2021)”

Telah berhasil dipertahankan di hadapan Dewan Penguji dan diterima sebagai bagian persyaratan yang diperlukan untuk memperoleh gelar Sarjana terapan pada program Studi Keuangan dan Perbankan Terapan Jurusan Akuntansi Politeknik Negeri Jakarta.

DEWAN PENGUJI

Ketua Penguji : Mia Andika Sari, S.Hum.,M.M ())

Anggota Penguji : Lini Ingriyani, S.T, M.M ())

DISAHKAN OLEH KETUA JURUSAN AKUNTANSI

Ditetapkan di : Depok

Tanggal : 03 September 2022



Ketua Jurusan Akuntansi


Dr. Sabar Warsini, S.E., M.M.
NIP. 196404151990032002

Hak Cipta :

1. Dilarang mengutip sebagian atau seluruh karya tulis ini tanpa mencantumkan dan menyebutkan sumber :

a. Pengutipan hanya untuk kepentingan pendidikan, penelitian, penulisan karya ilmiah, penulisan laporan, penulisan kritik atau tinjauan suatu masalah.

b. Pengutipan tidak merugikan kepentingan yang wajar Politeknik Negeri Jakarta

2. Dilarang mengumumkannya dan memperbanyak sebagian atau seluruh karya tulis ini dalam bentuk apapun tanpa izin Politeknik Negeri Jakarta

LEMBAR PERSETUJUAN LAPORAN SKRIPSI

Nama Penyusun : Ridwan Toyyibun
Nomor Induk Mahasiswa : 1804442001
Jurusan / Program Studi : Akuntansi / Keuangan dan Perbankan Terapan
Judul Skripsi : “Pengaruh Tata Kelola Perusahaan Terhadap Kinerja Perusahaan *Accounting Based* Dan *Market Based* (Studi Kasus Pada Perusahaan Perbankan Persero Yang Terdaftar Di Bursa Efek Indonesia Periode 2019-2021)”

Disetujui oleh:

Disetujui oleh
Pembimbing




Lini Ingriyani S.T., M.M
NIP. 1452022030119931020

Diketahui Oleh

POLITEKNIK
NEGERI
JAKARTA

KPS Program Studi

Tanggal 26 Juli 2022



Ratna Juwita, SE., MSM., M.Ak
NIP. 198607272019032006

© Hak Cipta milik Politeknik Negeri Jakarta

Hak Cipta :

1. Dilarang mengutip sebagian atau seluruh karya tulis ini tanpa mencantumkan dan menyebutkan sumber :
 - a. Pengutipan hanya untuk kepentingan pendidikan, penelitian, penulisan karya ilmiah, penulisan laporan, penulisan kritik atau tinjauan suatu masalah.
 - b. Pengutipan tidak merugikan kepentingan yang wajar Politeknik Negeri Jakarta
2. Dilarang mengumumkan dan memperbanyak sebagian atau seluruh karya tulis ini dalam bentuk apapun tanpa izin Politeknik Negeri Jakarta





KATA PENGANTAR

Puji dan syukur penulis panjatkan kehadirat ALLAH SWT atas berkat, rahmat, dan hidayahnya, serta shalawat yang menyertai Nabi Muhammad SAW yang agung yang telah menyelamatkan umatnya. Dia memimpin umat-Nya keluar dari dunia kebodohan dan masuk ke alam kebijaksanaan. sehingga penulis dapat menyelesaikan skripsi ini Judul skripsi ini adalah “Pengaruh Tata Kelola Perusahaan Terhadap Kinerja Perusahaan *Accounting Based* Dan *Market Based* (Studi Kasus Pada Perusahaan Perbankan Persero Yang Terdaftar Di Bursa Efek Indonesia Periode 2019-2021). Adapun skripsi ini dibuat sebagai syarat untuk kelulusan program studi manajemen keuangan jurusan akuntansi.

Penulis menyadari bahwa dalam proses penyelesaian skripsi ini tentu tidak lepas dari dukungan berbagai pihak baik secara langsung maupun tidak langsung. Sehingga penulis mengucapkan terima kasih setulusnya kepada: Dr. Sabar Warsini, S.E., M.M. selaku Ketua Jurusan Akuntansi Politeknik Negeri Jakarta.

1. Bapak Dr. Sc. H., Zainal Nur Arifin, Dipl-Ing. HTL., M.T selaku Direktur Politeknik Negeri Jakarta.
2. Ibu Dr. Sabar Warsini, S.E., M.M selaku Ketua Jurusan Akuntansi Politeknik Negeri Jakarta.
3. Ibu Ratna Juwita, S.E., M.S.M selaku Ketua Program Studi Manajemen Keuangan Politeknik Negeri Jakarta.
4. Ibu Lini Ingriyani S.T., M.M yang terpilih sebagai dosen pembimbing, yang telah memberikan dukungan, bimbingan, serta arahan selama penyusunan skripsi.
5. Seluruh anggota keluarga, terutama kedua orang tua penulis yang senantiasa mendoakan serta memberikan dukungan penuh selama proses penulisan skripsi ini.
6. Seluruh teman-teman Program Studi Manajemen Keuangan angkatan 2018 yang senantiasa membantu dan berbagi dalam berbagai kondisi selama masa perkuliahan sampai skripsi ini selesai.
7. Teman – teman rekan kerja yang senantiasa membantu memberikan saran, masukan dan semangat dalam penyusunan skripsi ini.

Hak Cipta :

1. Dilarang mengutip sebagian atau seluruh karya tulis ini tanpa mencantumkan dan menyebutkan sumber :

a. Pengutipan hanya untuk kepentingan pendidikan, penelitian, penulisan karya ilmiah, penulisan laporan, penulisan kritik atau tinjauan suatu masalah.

b. Pengutipan tidak merugikan kepentingan yang wajar Politeknik Negeri Jakarta

2. Dilarang menggunakan dan memperbanyak sebagian atau seluruh karya tulis ini dalam bentuk apapun tanpa izin Politeknik Negeri Jakarta



Hak Cipta :

1. Dilarang mengutip sebagian atau seluruh karya tulis ini tanpa mencantumkan dan menyebutkan sumber :
 - a. Pengutipan hanya untuk kepentingan pendidikan, penelitian, penulisan karya ilmiah, penulisan laporan, penulisan kritik atau tinjauan suatu masalah.
 - b. Pengutipan tidak merugikan kepentingan yang wajar Politeknik Negeri Jakarta
2. Dilarang mengumumkannya dan memperbanyak sebagian atau seluruh karya tulis ini dalam bentuk apapun tanpa izin Politeknik Negeri Jakarta

8. Dan semua pihak yang tidak dapat disebutkan satu persatu yang telah membantu, memberikan motivasi dan doa, dalam pembuatan skripsi ini.

Karena kebaikan dan kebijakan beliau-beliau ini maka penulis dapat menyelesaikan skripsi ini, semoga kebaikan dan jasa-jasa beliau mendapat balasan dari Tuhan Yang Maha Esa. Akhir kata semoga laporan skripsi ini dapat bermanfaat bagi kita semua. Amin.

Penulis menyadari bahwa skripsi ini masih jauh dari kesempurnaan dan memiliki kekurangan karena keterbatasan kemampuan dari penulis. Oleh karena itu, penulis mengharapkan kritik serta saran yang membangun untuk menghasilkan penelitian yang lebih baik dalam skripsi ini. Penulis berharap skripsi ini dapat memberikan manfaat bagi penulis sendiri, pembaca, maupun pihak yang membutuhkan

Depok, 12 Agustus 2022

(Ridwan Toyyibun)

NIM. 1804442001

**POLITEKNIK
NEGERI
JAKARTA**



PERNYATAAN PERSETUJUAN PUBLIKASI KARYA ILMIAH UNTUK KEPENTINGAN AKADEMIS

Sebagai sivitas akademis Politeknik Negeri Jakarta, saya yang bertanda tanda dibawah ini:

Nama : Ridwan Toyyibun
NIM : 1804442001
Program Studi : Keuangan dan Perbankan Terapan
Jurusan : Akuntansi
Jenis Karya : Skripsi

Demi pengembangan ilmu pengetahuan, menyetujui untuk memberikan kepada Politeknik Negeri Jakarta **Hak Bebas Royalty Noneksklusif (*Non-Exclusive Royalty Free Right*)** atas karya ilmiah saya yang berjudul:

“Pengaruh Tata Kelola Perusahaan Terhadap Kinerja Perusahaan *Accounting Based* Dan *Market Based* (Studi Kasus Pada Perusahaan Perbankan Persero Yang Terdaftar Di Bursa Efek Indonesia Periode 2019-2021)”.

Dengan hak bebas *royalty* noneksklusif ini Politeknik Negeri Jakarta berhak menyimpan, mengalihmedia, atau mengformatkan, mengelola dalam bentuk pangkalan data (*database*), merawat, dan mempublikasikan skripsi saya selama tetap mencantumkan nama saya sebagai penulis/pencipta dan sebagai pemilik Hak Cipta.

Demikian pernyataan ini saya buat dengan sebenarnya.

Dibuat di : Jakarta

Pada Tanggal : 12 Agustus 2022

Yang menyatakan

Ridwan Toyyibun

Manajemen Keuangan

Hak Cipta :

1. Dilarang mengutip sebagian atau seluruh karya tulis ini tanpa mencantumkan dan menyebutkan sumber :
 - a. Pengutipan hanya untuk kepentingan pendidikan, penelitian, penulisan karya ilmiah, penulisan laporan, penulisan kritik atau tinjauan suatu masalah.
 - b. Pengutipan tidak merugikan kepentingan yang wajar Politeknik Negeri Jakarta
2. Dilarang mengemukakan dan memperbanyak sebagian atau seluruh karya tulis ini dalam bentuk apapun tanpa izin Politeknik Negeri Jakarta



Hak Cipta :

1. Dilarang mengutip sebagian atau seluruh karya tulis ini tanpa mencantumkan dan menyebutkan sumber :
 - a. Pengutipan hanya untuk kepentingan pendidikan, penelitian, penulisan karya ilmiah, penulisan laporan, penulisan kritik atau tinjauan suatu masalah.
 - b. Pengutipan tidak merugikan kepentingan yang wajar Politeknik Negeri Jakarta
2. Dilarang mengumumkannya dan memperbanyak sebagian atau seluruh karya tulis ini dalam bentuk apapun tanpa izin Politeknik Negeri Jakarta

PENGARUH TATA KELOLA PERUSAHAAN TERHADAP KINERJA PERUSAHAAN ACCOUNTING BASED DAN MARKET BASED (STUDI KASUS PADA PERUSAHAAN PERBANKAN PERSERO YANG TERDAFTAR DI BURSA EFEK INDONESIA PERIODE 2019-2021)

Oleh:

Ridwan Toyyibun

Program Studi D4 Manajemen Keuangan

ABSTRAK

Tujuan dari penelitian ini adalah untuk mengetahui pengaruh tata Kelola perusahaan yang diprosikan oleh Dewan Komisaris, Dewan Direksi, dan Komite Audit sebagai variabel independen terhadap kinerja perusahaan yang diukur dengan Return on Assets (ROA) dan Stock Return (ROS). Populasi penelitian ini terdiri dari perusahaan perbankan persero yang terdaftar di Bursa Efek Indonesia tahun 2019 sampai dengan tahun 2021. Website www.idx.co.id menyediakan akses ke data perusahaan. Purposive sampling digunakan dalam penelitian ini untuk mengumpulkan data masing masing perusahaan yaitu bank rakyat Indonesia, bank negeri Indonesia, bank mandiri, dan bank tabungan negara. Metodologi analisis data penelitian ini meliputi uji asumsi klasik, analisis regresi linier berganda, dan pengujian hipotesis. Hasil penelitian ini menunjukkan bahwa komisaris independen, dewan direksi dan komite audit, tidak berpengaruh signifikan terhadap kinerja perusahaan berdasarkan accounting based dan market based. Hal ini berarti bahwa Tata Kelola perusahaan yang baik, tidak berpengaruh terhadap kinerja perusahaan baik secara parsial maupun simultan.

Kata Kunci : Tata kelola perusahaan yang baik, Perbankan, Struktur Kepemilikan, Kinerja Perusahaan, *Return On Assets (ROA)* dan *Stock Return (ROS)*



Hak Cipta :

1. Dilarang mengutip sebagian atau seluruh karya tulis ini tanpa mencantumkan dan menyebutkan sumber :
 - a. Pengutipan hanya untuk kepentingan pendidikan, penelitian, penulisan karya ilmiah, penulisan laporan, penulisan kritik atau tinjauan suatu masalah.
 - b. Pengutipan tidak merugikan kepentingan yang wajar Politeknik Negeri Jakarta
2. Dilarang mengumumkannya dan memperbanyak sebagian atau seluruh karya tulis ini dalam bentuk apapun tanpa izin Politeknik Negeri Jakarta

THE INFLUENCE OF CORPORATE GOVERNANCE ON ACCOUNTING BASED AND MARKET BASED COMPANY PERFORMANCE (CASE STUDY ON PERSERO BANKING COMPANIES LISTED ON THE INDONESIA STOCK EXCHANGE FOR THE PERIOD OF 2019-2021)

By:

Ridwan Toyyibun

D4 Financial Management Study Program

ABSTRACT

The purpose of this study was to determine the effect of corporate governance as proxied by the Board of Commissioners, the Board of Directors, and the Audit Committee as an independent variable on company performance as measured by Return on Assets (ROA) and Stock Return (ROS). The population of this study consists of state-owned banking companies listed on the Indonesia Stock Exchange between 2019 and 2021. The website www.idx.co.id provides access to company data. Purposive sampling was used in this study to collect data for each company, namely Bank Rakyat Indonesia, Bank Negara Indonesia, Mandiri Bank, and Bank Tabungan Negara. The data analysis methodology of this research includes classical assumption test, multiple linear regression analysis, and hypothesis testing. The results of this study indicate that independent commissioners, boards and audit committees, have no significant effect on company performance based on accounting and market based. This means that good corporate governance or good corporate governance does not affect the company's performance either partially or simultaneously.

Keywords : Good Corporate Governance, Banking, Ownership Structure, Company Performance, Return On Assets (ROA) and Stock Return (ROS).



Hak Cipta :

1. Dilarang mengutip sebagian atau seluruh karya tulis ini tanpa mencantumkan dan menyebutkan sumber :
 - a. Pengutipan hanya untuk kepentingan pendidikan, penelitian, penulisan karya ilmiah, penulisan laporan, penulisan kritik atau tinjauan suatu masalah.
 - b. Pengutipan tidak merugikan kepentingan yang wajar Politeknik Negeri Jakarta
2. Dilarang mengemukakan dan memperbanyak sebagian atau seluruh karya tulis ini dalam bentuk apapun tanpa izin Politeknik Negeri Jakarta

DAFTAR ISI

SKRIPSI TERAPAN	Error! Bookmark not defined.
LEMBAR PERNYATAAN ORISINALITAS	Error! Bookmark not defined.
LEMBAR PENGESAHAN	Error! Bookmark not defined.
LEMBAR PERSETUJUAN UNTUK SIDANG SKRIPSI	Error! Bookmark not defined.
KATA PENGANTAR	Error! Bookmark not defined.
PERNYATAAN PERSETUJUAN PUBLIKASI KARYA ILMIAH UNTUK KEPENTINGAN AKADEMIS	Error! Bookmark not defined.
ABSTRAK	Error! Bookmark not defined.
DAFTAR ISI	Error! Bookmark not defined.
DAFTAR TABEL	xii
DAFTAR GAMBAR	Error! Bookmark not defined.
BAB 1	Error! Bookmark not defined.
PENDAHULUAN	Error! Bookmark not defined.
1.1. Latar Belakang	Error! Bookmark not defined.
1.2. Rumusan Masalah Penelitian	Error! Bookmark not defined.
1.3. Pertanyaan Penelitian	Error! Bookmark not defined.
1.4. Tujuan Penelitian	Error! Bookmark not defined.
1.5. Manfaat Penelitian	Error! Bookmark not defined.
1.6. Sistematika Penulisan Skripsi	Error! Bookmark not defined.
BAB 2	Error! Bookmark not defined.



Hak Cipta :

1. Dilarang mengutip sebagian atau seluruh karya tulis ini tanpa mencantumkan dan menyebutkan sumber :
 - a. Pengutipan hanya untuk kepentingan pendidikan, penelitian, penulisan karya ilmiah, penulisan laporan, penulisan kritik atau tinjauan suatu masalah.
 - b. Pengutipan tidak merugikan kepentingan yang wajar Politeknik Negeri Jakarta
2. Dilarang mengumumkannya dan memperbanyak sebagian atau seluruh karya tulis ini dalam bentuk apapun tanpa izin Politeknik Negeri Jakarta

TINJAUAN PUSTAKA	Error! Bookmark not defined.
2.1. Tata Kelola Perusahaan	Error! Bookmark not defined.
2.1.1. Definisi tata kelola perusahaan	Error! Bookmark not defined.
2.1.2 Prinsip – Prinsip Tata Kelola Perusahaan	Error! Bookmark not defined.
2.2. Bagian Tata Kelola Perusahaan	Error! Bookmark not defined.
2.2.1. Komposisi Dewan Komisaris	Error! Bookmark not defined.
2.2.2. Ukuran Dewan Direksi	Error! Bookmark not defined.
2.2.3. Ukuran Komite Audit	Error! Bookmark not defined.
2.3. Kinerja Perusahaan	Error! Bookmark not defined.
2.3.1. Market Based	Error! Bookmark not defined.
2.3.2. Accounting Based	Error! Bookmark not defined.
2.4. Penelitian Terdahulu	Error! Bookmark not defined.
2.5. Kerangka Pemikiran dan Pengembang Hipotesis	Error! Bookmark not defined.
2.5.1. Kerangka Pemikiran	Error! Bookmark not defined.
2.6. Pengembangan Hipotesis	Error! Bookmark not defined.
2.6.1. Pengaruh Ukuran Dewan Komisaris, Ukuran dewan direksi dan komite audit terhadap Kinerja Perusahaan : <i>Accounting Based</i> dan <i>Market Based</i>	Error! Bookmark not defined.
2.6.2. Pengaruh Ukuran Dewan Komisaris terhadap Kinerja Perusahaan: <i>Accounting Based</i> dan <i>Market Based</i>	Error! Bookmark not defined.
2.6.2. Pengaruh ukuran dewan direksi terhadap kinerja perusahaan <i>accounting based</i> dan <i>market based</i>	Error! Bookmark not defined.
2.6.3. Pengaruh ukuran Komite Audit terhadap Kinerja Perusahaan <i>accounting based</i> dan <i>market based</i>	Error! Bookmark not defined.
BAB 3	Error! Bookmark not defined.
METODE PENELITIAN	Error! Bookmark not defined.
3.1 Jenis Penelitian	Error! Bookmark not defined.



Hak Cipta :

1. Dilarang mengutip sebagian atau seluruh karya tulis ini tanpa mencantumkan dan menyebutkan sumber :
 - a. Pengutipan hanya untuk kepentingan pendidikan, penelitian, penulisan karya ilmiah, penulisan laporan, penulisan kritik atau tinjauan suatu masalah.
 - b. Pengutipan tidak merugikan kepentingan yang wajar Politeknik Negeri Jakarta
2. Dilarang menggunakan dan memperbanyak sebagian atau seluruh karya tulis ini dalam bentuk apapun tanpa izin Politeknik Negeri Jakarta

3.2	Objek Penelitian.....	Error! Bookmark not defined.
3.3	Metode Pengambilan Populasi dan Sample...	Error! Bookmark not defined.
3.4	Jenis dan Sumber Data.....	Error! Bookmark not defined.
3.5	Variable Penelitian dan Definisi Operasional Variable	Error! Bookmark not defined.
3.5.1	Variabel dependen	Error! Bookmark not defined.
3.5.2	Variabel independen	Error! Bookmark not defined.
3.5.3	Operasional Variabel	Error! Bookmark not defined.
3.6	Metode Pengumpulan Data.....	Error! Bookmark not defined.
3.7	Model Regresi Berganda	Error! Bookmark not defined.
3.8	Metode Analisis Data	Error! Bookmark not defined.
3.8.1.	Uji Asumsi Klasik	Error! Bookmark not defined.
3.8.2.	Statistik deskriptif.....	Error! Bookmark not defined.
3.8.3.	Uji Hipotesis	Error! Bookmark not defined.
BAB IV	Error! Bookmark not defined.
HASIL DAN PEMBAHASAN	Error! Bookmark not defined.
4.1	Analisis dan Hasil Penelitian.....	Error! Bookmark not defined.
4.1.1.	Statistik deskriptif.....	Error! Bookmark not defined.
4.1.2	Uji Asumsi Klasik	Error! Bookmark not defined.
4.1.3.	Uji Hipotesis	Error! Bookmark not defined.
4.2.	Pembahasan Hasil Penelitian	Error! Bookmark not defined.
BAB V	Error! Bookmark not defined.
KESIMPULAN DAN SARAN	Error! Bookmark not defined.
5.3	Kesimpulan	Error! Bookmark not defined.
5.4	Keterbatasan.....	52
5.5	Saran	53
DAFTAR PUSTAKA	Error! Bookmark not defined.



DAFTAR TABEL

Tabel 2. 1 Ringkasan Penelitian-Penelitian Terdahulu	15
Tabel 3. 1 Perusahaan Sampel Penelitian	27
Tabel 3. 2 Sampel Penelitian Terpilih.....	27
Tabel 3. 3 Definisi Operasional.....	30
Tabel 4. 1 Statistik Deskriptif.....	37
Tabel 4. 2 Uji Normalitas.....	38
Tabel 4. 3 Uji Multikolinearitas.....	39
Tabel 4. 4 Uji Autokorelasi.....	41
Tabel 4. 5 Uji koefisien Determinan	42
Tabel 4. 6 Uji Simultan (Uji-F).....	43
Tabel 4. 7 Uji Parsial (Uji-T).....	44

Hak Cipta :

1. Dilarang mengutip sebagian atau seluruh karya tulis ini tanpa mencantumkan dan menyebutkan sumber :
 - a. Pengutipan hanya untuk kepentingan pendidikan, penelitian, penulisan karya ilmiah, penulisan laporan, penulisan kritik atau tinjauan suatu masalah.
 - b. Pengutipan tidak merugikan kepentingan yang wajar Politeknik Negeri Jakarta
2. Dilarang menggunakan dan memperbanyak sebagian atau seluruh karya tulis ini dalam bentuk apapun tanpa izin Politeknik Negeri Jakarta



DAFTAR GAMBAR

Gambar 1.1 Data Kasus Korupsi di Lingkungan BUMN.....	2
Gambar 2.1 Kerangka Pemikiran	Error! Bookmark not defined.
Gambar 3.1 Model Penelitian	Error! Bookmark not defined.
Gambar 4.1 Grafik Uji Heterokedastisitas.....	Error! Bookmark not defined.

Hak Cipta :

1. Dilarang mengutip sebagian atau seluruh karya tulis ini tanpa mencantumkan dan menyebutkan sumber :
 - a. Pengutipan hanya untuk kepentingan pendidikan, penelitian, penulisan karya ilmiah, penulisan laporan, penulisan kritik atau tinjauan suatu masalah.
 - b. Pengutipan tidak merugikan kepentingan yang wajar Politeknik Negeri Jakarta
2. Dilarang mengumumkan dan memperbanyak sebagian atau seluruh karya tulis ini dalam bentuk apapun tanpa izin Politeknik Negeri Jakarta



DAFTAR LAMPIRAN

- Lampiran 1 Pehitungan data *return on assets (ROA)* Tahun 2019-2021
- Lampiran 2 Pehitungan data *stock return (ROS)* Tahun 2019-2021
- Lampiran 3 Penghimpunan data *variable independent* Tahun 2019-2021
- Lampiran 4 Tabulasi data olah Pehitungan *variable dependen dan independen* Tahun 2019-2021
- Lampiran 6 Hasil Perhitungan *ROA* dan *ROS* Tahun 2019-2021
- Lampiran 7 Pehitungan Statistik Deskriptif *ROS* 2019-2021
- Lampiran 8 Pehitungan Uji Normalitas *ROA* 2019-2021
- Lampiran 9 Pehitungan Uji Normalitas *ROS* 2019-2021
- Lampiran 10 Pehitungan Uji Multikolonearitas *ROA* 2019-2021
- Lampiran 11 Pehitungan Uji Multikolonearitas *ROS* 2019-2021
- Lampiran 12 Pehitungan Uji Heterikedastisitas *ROA* 2019-2021
- Lampiran 13 Pehitungan Uji Heterikedastisitas *ROS* 2019-2021
- Lampiran 14 Pehitungan Uji Autikorelasi *ROA* 2019-2021
- Lampiran 15 Pehitungan Uji Autikorelasi *ROS* 2019-2021
- Lampiran 16 Pehitungan Uji koefisien Determinan (**R²**) *ROA* 2019-2021
- Lampiran 17 Pehitungan Uji koefisien Determinan (**R²**) *ROS* 2019-2021
- Lampiran 18 Pehitungan Uji Simultan (uji-F) *ROA* 2019-2021
- Lampiran 19 Pehitungan Uji Simultan (uji-F) *ROS* 2019-2021
- Lampiran 20 Pehitungan Uji Parsial (uji-t) *ROA* 2019-2021
- Lampiran 21 Pehitungan Uji Parsial (uji-t) *ROS* 2019-2021
- Lampiran 22 Lembar Bimbingan Pembimb

Hak Cipta :

1. Dilarang mengutip sebagian atau seluruh karya tulis ini tanpa mencantumkan dan menyebutkan sumber :
 - a. Pengutipan hanya untuk kepentingan pendidikan, penelitian, penulisan karya ilmiah, penulisan laporan, penulisan kritik atau tinjauan suatu masalah.
 - b. Pengutipan tidak merugikan kepentingan yang wajar Politeknik Negeri Jakarta
2. Dilarang mengumumkan dan memperbanyak sebagian atau seluruh karya tulis ini dalam bentuk apapun tanpa izin Politeknik Negeri Jakarta



Hak Cipta :

1. Dilarang mengutip sebagian atau seluruh karya tulis ini tanpa mencantumkan dan menyebutkan sumber :
 - a. Pengutipan hanya untuk kepentingan pendidikan, penelitian, penulisan karya ilmiah, penulisan laporan, penulisan kritik atau tinjauan suatu masalah.
 - b. Pengutipan tidak merugikan kepentingan yang wajar Politeknik Negeri Jakarta
2. Dilarang mengumunkan dan memperbanyak sebagian atau seluruh karya tulis ini dalam bentuk apapun tanpa izin Politeknik Negeri Jakarta

BAB I PENDAHULUAN

1.1. Latar Belakang

Di era globalisasi dan persaingan ekonomi yang ketat, kinerja perusahaan dalam mendorong kesejahteraan dan kemakmuran pemegang saham menjadi salah satu penunjang kinerja perusahaan. Meningkatkan sistem tata Kelola perusahaan yang baik akan meningkatkan pula kinerja suatu perusahaan. *Investor* sendiri adalah salah satu faktor penting untuk suatu bisnis yaitu salah satu contoh seperti perusahaan perbankan karena pertumbuhan investasi modal saham *investor* memberikan untuk perusahaan tidak hanya ingin keuntungan, tetapi juga dapat mempercepat laju pertumbuhan sektor perbankan agar bisnis dapat bersaing secara lebih efektif baik domestik maupun internasional.

Suatu Perusahaan dinilai baik jika memiliki kinerja perusahaan yang kuat yaitu jika *investor* memiliki keyakinan pada perusahaan bahwa dana yang mereka investasikan aman dan akan memberikan pengembalian investasi mereka. *Investor* akan menghindari perusahaan dengan tata Kelola yang buruk sehingga menghasilkan kinerja yang buruk pula dan akan lebih memilih untuk menempatkan uang mereka ke dalam perusahaan dengan kinerja yang kuat yang dapat menjamin keberhasilan dan menjaga hak dan kepentingan pemegang saham. Situasi ini mengacu pada perusahaan-perusahaan di industri perbankan, terutama yang telah go public untuk menarik *investor* pasar saham tertarik untuk berinvestasi di bisnis mereka.

Menurut otoritas jasa keuangan atau OJK, total aset bank-bank BUMN menurun signifikan pada Januari 2020, sebesar 111.546 miliar, kemudian meningkat pada Februari 2020. Dengan berbagai tantangan yang mereka hadapi, bank harus memperhatikan kesehatan. Kesehatan bank menjadi kepentingan semua pihak yang terlibat, baik pemilik dan pengelola bank, konsumen atau pengguna bank, maupun Bank Indonesia sebagai pengawas dan pengawas bank. Pusat Kesehatan Manajemen bank harus menjaga kesadaran akan kepercayaan nasabah secara konstan. Karena kepercayaan masyarakat terhadap perbankan dapat mencegah terjadinya krisis yang diakibatkan oleh kurangnya kepercayaan

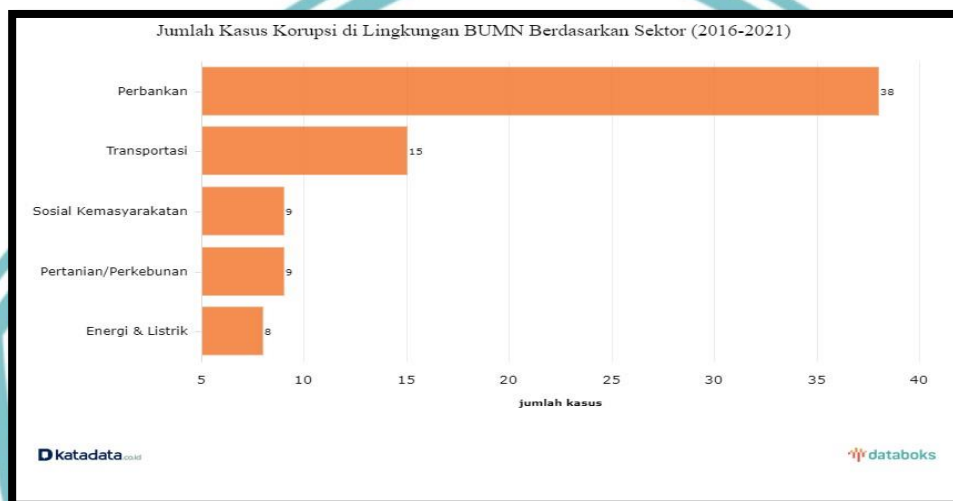


Hak Cipta :

1. Dilarang mengutip sebagian atau seluruh karya tulis ini tanpa mencantumkan dan menyebutkan sumber :
 - a. Pengutipan hanya untuk kepentingan pendidikan, penelitian, penulisan karya ilmiah, penulisan laporan, penulisan kritik atau tinjauan suatu masalah.
 - b. Pengutipan tidak merugikan kepentingan yang wajar Politeknik Negeri Jakarta
2. Dilarang mengemukakan dan memperbanyak sebagian atau seluruh karya tulis ini dalam bentuk apapun tanpa izin Politeknik Negeri Jakarta

2020 sehingga Kementerian Keuangan memproyeksi rasio pajak Indonesia hanya 7,9% dari PDB. Berikut grafik yang menggambarkan penurunan rasio tersebut:

masyarakat terhadap perbankan dengan menarik uang secara bersamaan, sehingga mengakibatkan risiko likuiditas yang dihadapi bank dan merugikan system keuangan secara keseluruhan. Kesehatan bank dapat dievaluasi dari berbagai sisi di antaranya yaitu berdasarkan *accounting based* dan *market based*.



Gambar 1.1 Data Kasus Korupsi di Lingkungan BUMN

Sumber: www.antikorupsi.org by Indonesia Corruption Watch (ICW)
diakses pada 25 juli 2022

Menurut laporan dari *Indonesia Corruption Watch (ICW)* Korupsi BUMN adalah yang paling sering terjadi di sektor perbankan, dengan setidaknya 38 kejadian yang tercatat selama periode ini. Bank BUMN yang tersandung kasus korupsi paling banyak adalah PT Bank Rakyat Indonesia (BRI) dengan total 15 kasus, dalam industri ini biasanya melibatkan penggunaan dana konsumen dan dana kredit. Pada 22 Mei 2022, PT Bank Rakyat Indonesia (BRI) dilaporkan adanya masalah terkait hilangnya dana nasabah atas nama Vira Vazria. Korban kehilangan uang Rp. 1,6 miliar tabungan di BRI dan hanya tersisa Rp. 24 juta setelah tiga bulan. Dan kasus lainnya yaitu dugaan bilyet deposito fiktif yang dilaporkan PT Bank Negara Indonesia Tbk (BNI) terhadap karyawannya pada 1 april 2021 lalu. Maizal Walfajri (2021) Menggunakan kasus hal ini menunjukkan bahwa penerapan tata kelola perusahaan masih sangat kurang memadai, karena praktik pengubahan laporan keuangan terus berlanjut, meskipun masa



krisis, khususnya 1997-1998, telah berlalu. Bukti menunjukkan bahwa di Indonesia, standar tata kelola perusahaan yang buruk berkontribusi terhadap kelemahan dalam pengambilan keputusan dan aktivitas perusahaan. Belajar dari berbagai contoh kasus perbankan yang telah dijelaskan sebelumnya, tata kelola perusahaan yang baik sangat penting dan merupakan kebutuhan yang harus disikapi dan diikuti agar keberadaan perusahaan dapat berjalan dengan lancar. Kurangnya transparansi menjadi salah satu faktor banyak kasus-kasus tindak korupsi, oleh karena itu manajemen perusahaan dihimbau untuk bertemu dengan analis dan pihak lain yang dapat memberikan informasi kepada investor dan pemegang saham tentang perusahaan. Informasi juga harus dapat diakses di Internet untuk menjamin bahwa semua investor memiliki akses yang sama terhadap informasi OECD (2015). Tata kelola perusahaan yang dijelaskan oleh *International Federation of Accountants (IFAC)* dalam penelitian yang dilakukan oleh *Shoeyb rostamia Z. R* (2016) sebagai "tanggung jawab dan prosedur yang digunakan oleh Dewan Direksi dan manajer untuk menentukan arah strategis yang menjamin pencapaian tujuan, pengendalian risiko, dan penggunaan sumber daya yang bertanggung jawab. Manajemen perusahaan yang efisien memungkinkan entitas mencapai tingkat kinerja yang tinggi. Struktur dewan, sebagai bagian terpenting dari tata kelola perusahaan, memiliki pengaruh signifikan terhadap kinerja dewan dan akibatnya kinerja bisnis, Studi dan penelitian akuntansi telah menggunakan berbagai kriteria untuk menganalisis dan mengukur kinerja unit bisnis, yang dapat dibagi menjadi dua kategori besar: kriteria *market based* dan *accounting based*. Sebagai perbandingan sementara kriteria *market based* lebih objektif, mereka juga dipengaruhi oleh sejumlah besar elemen tak terkendali yang tidak dapat dikendalikan manajemen, akibatnya, kriteria *accounting based* mengungguli kriteria *market based* ketika menyelidiki hubungan antara tata kelola perusahaan dan keberhasilan unit bisnis. Beberapa penelitian sebelumnya yang menunjukkan berbagai hasil studi (research gap) dalam menguji pengaruh komisaris independen, dewan direksi, komite audit terhadap kinerja perusahaan. Menurut *Omar Al Farooque W. B.*, (2019), Menjelaskan bahwa yang memiliki kekuasaan kompensasi eksekutif yang sangat berbeda, hubungan timbal balik antara gaji eksekutif, kinerja perusahaan, dan tata kelola perusahaan akan sebanding dengan yang terlihat di negara-negara Barat. Adanya bukti yang menjelaskan hubungan timbal balik substansial yang positif antara

Hak Cipta :

1. Dilarang mengutip sebagian atau seluruh karya tulis ini tanpa mencantumkan dan menyebutkan sumber :
 - a. Pengutipan hanya untuk kepentingan pendidikan, penelitian, penulisan karya ilmiah, penulisan laporan, penulisan kritik atau tinjauan suatu masalah.
 - b. Pengutipan tidak merugikan kepentingan yang wajar Politeknik Negeri Jakarta
2. Dilarang mengumumkannya dan memperbanyak sebagian atau seluruh karya tulis ini dalam bentuk apapun tanpa izin Politeknik Negeri Jakarta



© Hak Cipta milik Politeknik Negeri Jakarta

remunerasi dan kinerja, serta antara tata kelola perusahaan dan kinerja. Namun, tidak ada hubungan timbal balik antara tata kelola perusahaan dan remunerasi, menunjukkan hubungan signifikan positif satu arah yang bergerak dari tata kelola perusahaan ke kompensasi. Berbeda dengan temuan penelitian menurut (Waleed M. Al-ahdala, 2020), Temuan menunjukkan bahwa akuntabilitas dewan (BA) dan komite audit (AC) memiliki dampak yang dapat diabaikan terhadap kinerja perusahaan yang diukur dengan ROE dan Tobin's Q. Transparansi dan pengungkapan (TD) memiliki pengaruh negatif yang dapat diabaikan terhadap kinerja perusahaan yang dinilai oleh Tobin's Q. Selanjutnya, temuan dummy negara menunjukkan bahwa perusahaan India mengungguli perusahaan Teluk dalam hal norma tata kelola perusahaan dan kinerja keuangan. Studi saat ini dianggap sebagai dasar untuk penelitian dan studi masa depan, khususnya dalam konteks tata kelola perusahaan dan kinerja keuangan di India dan perusahaan yang terdaftar di GCC. Sedangkan menurut aprianingsih, (2016) menemukan bahwa dewan komisaris, dan komite audit, berpengaruh signifikan terhadap kinerja keuangan perusahaan, sedangkan dewan komisaris independen, tidak berpengaruh signifikan terhadap kinerja keuangan perusahaan. Studi di atas menunjukkan bahwa teori keagenan tidak selalu valid dalam menentukan peningkatan kinerja perusahaan, sebagaimana dibuktikan oleh temuan Aprianingsih (2016) bahwa manajemen dan kepemilikan institusional memiliki pengaruh yang kecil terhadap kinerja perusahaan. Dalam penulisan ini peneliti juga terinspirasi terhadap beberapa jurnal terdahulu seperti penelitian akuntansi dan bisnis dengan judul pengaruh tata kelola perusahaan yang baik terhadap kinerja keuangan perusahaan perbankan yang terdaftar di bursa efek indonesia karya christina verawaty situmorang (2019) dan penelitian *the effect of corporate governance components on return on assets and stock return of companies listed in tehran stock exchange*, karya shoeyb Rostamia (2015).

Hak Cipta :

1. Dilarang mengutip sebagian atau seluruh karya tulis ini tanpa mencantumkan dan menyebutkan sumber :
 - a. Pengutipan hanya untuk kepentingan pendidikan, penelitian, penulisan karya ilmiah, penulisan laporan, penulisan kritik atau tinjauan suatu masalah.
 - b. Pengutipan tidak merugikan kepentingan yang wajar Politeknik Negeri Jakarta
2. Dilarang mengumumkan dan memperbanyak sebagian atau seluruh karya tulis ini dalam bentuk apapun tanpa izin Politeknik Negeri Jakarta



Hak Cipta :

1. Dilarang mengutip sebagian atau seluruh karya tulis ini tanpa mencantumkan dan menyebutkan sumber :
 - a. Pengutipan hanya untuk kepentingan pendidikan, penelitian, penulisan karya ilmiah, penulisan laporan, penulisan kritis atau tinjauan suatu masalah.
 - b. Pengutipan tidak merugikan kepentingan yang wajar Politeknik Negeri Jakarta
2. Dilarang mengumumkannya dan memperbanyak sebagian atau seluruh karya tulis ini dalam bentuk apapun tanpa izin Politeknik Negeri Jakarta

Dalam studi ini, keberhasilan unit bisnis diukur dengan menggunakan dua metrik yaitu *return on assets (ROA)* dan *stock return (ROS)*. Berdasarkan latar belakang yang masih menunjukkan ketidakkonsistenan pengaruh antar variabel dewan komisaris, dewan direksi, komite audit, dan ukuran perusahaan berdasarkan *accounting based* dan *market based*, maka peneliti akan melakukan penelitian tentang **“Pengaruh Tata Kelola Perusahaan Terhadap Kinerja Perusahaan *Accounting Based* Dan *Market Based* (Studi Kasus Pada Perusahaan Perbankan Persero Yang Terdaftar Di Bursa Efek Indonesia Periode 2019-2021).**

1.2 Rumusan Masalah Penelitian

Banyaknya kasus dalam dunia perbankan seperti kasus pada Bank Rakyat Indonesia (BRI) dilaporkan adanya masalah terkait hilangnya dana nasabah atas nama Vira Vazria. Korban kehilangan uang Rp. 1,6 miliar tabungan di BRI dan hanya tersisa Rp. 24 juta setelah tiga bulan. Dan kasus lainnya yaitu dugaan bilyet deposito fiktif yang dilaporkan PT Bank Negara Indonesia Tbk (BNI) terhadap karyawannya.

Penelitian ini fokus pada subsektor perbankan karena subsektor ini telah berkontribusi besar terhadap nilai produk domestik bruto (PDB) Indonesia tahun 2020. Selain itu subsektor perbankan menjadi penyumbang realisasi investasi tertinggi tahun 2020 menurut laporan Badan Pusat Statistik (BPS) ditahun 2021. Sebagaimana yang telah diuraikan di latar belakang, permasalahan dalam penelitian ini adalah fokus pada apakah tata kelola perusahaan yang baik yang diprosikan oleh komposisi dewan komisaris, ukuran dewan direksi, dan ukuran komite audit berpengaruh secara parsial dan simultan terhadap kinerja perusahaan perbankan persero berdasarkan *accounting based* dan *market based* yang terdaftar di Bursa Efek Indonesia dari tahun 2019 sampai dengan tahun 2021.

1.3. Pertanyaan Penelitian

Berdasarkan masalah yang terjadi ini, timbulah pertanyaan penelitian sebagai berikut:

1. Bagaimana pengaruh ukuran dewan komisaris terhadap kinerja perusahaan *accounting based* dan *market based* secara uji parsial dan uji simultan?
2. Bagaimana pengaruh ukuran dewan direksi terhadap kinerja perusahaan *accounting based* dan *market based* secara uji parsial dan uji simultan?



Hak Cipta :

1. Dilarang mengutip sebagian atau seluruh karya tulis ini tanpa mencantumkan dan menyebutkan sumber :
 - a. Pengutipan hanya untuk kepentingan pendidikan, penelitian, penulisan karya ilmiah, penulisan laporan, penulisan kritik atau tinjauan suatu masalah.
 - b. Pengutipan tidak merugikan kepentingan yang wajar Politeknik Negeri Jakarta
2. Dilarang mengumumkannya dan memperbanyak sebagian atau seluruh karya tulis ini dalam bentuk apapun tanpa izin Politeknik Negeri Jakarta

3. Bagaimana pengaruh ukuran komite audit terhadap kinerja perusahaan *accounting based* dan *market based* secara uji parsial dan uji simultan?

1.4. Tujuan Penelitian

Berdasarkan dari penjelasan pada latar belakang diatas, penelitian ini dilakukan dengan tujuan yang ingin dicapai sebagai berikut:

1. Untuk mengetahui dampak penerapan tata kelola perusahaan yang terdiri dari indikator komposisi dewan komisaris terhadap kinerja perusahaan perbankan persero Indonesia berdasarkan *accounting based* dan *market based*.
2. Untuk mengetahui dampak penerapan tata kelola perusahaan yang terdiri dari indikator dewan direksi terhadap kinerja perusahaan perbankan persero Indonesia berdasarkan *accounting based* dan *market based*.
3. Untuk mengetahui dampak penerapan tata kelola perusahaan yang terdiri dari indikator komite audit terhadap kinerja perusahaan perbankan persero Indonesia berdasarkan *accounting based* dan *market based*.

1.5. Manfaat Penelitian

Dari penelitian ini diharapkan dapat memberikan manfaat antara lain sebagai berikut.

1. Bagi Penulis

Penelitian ini dilakukan oleh penulis sebagai syarat kelulusan dan untuk memperluas wawasan penulis dan juga untuk menambah referensi untuk penulisan lainnya.

2. Manfaat bagi Perusahaan

Temuan penelitian ini diharapkan dapat bermanfaat bagi pelaku bisnis dan *investor* yang ingin meningkatkan praktik tata kelola perusahaan guna meningkatkan margin keuntungan, khususnya di industri perbankan. Tujuan dari penelitian ini adalah untuk memberikan nilai dan dorongan kepada mereka yang menggunakan jasa keuangan dalam menjalankan bisnis mereka.

3. Manfaat bagi Akademisi

Penelitian ini diharapkan dapat menjadi literatur bagi pejabat pemerintah dan organisasi lain yang akan mengajukan proposal atau melakukan penelitian tentang

pengaruh tata kelola perusahaan yang baik terhadap kinerja perusahaan di industri perbankan.

4. Manfaat bagi *investor*

Hasil penelitian ini diharapkan menjadi gambaran bagi para pengguna laporan keuangan terutama *investor* mengenai pengaruh tata kelola perusahaan yang baik, sehingga dapat menjadi pedoman dan pertimbangan dalam pengambilan keputusan investasi.

1.6. Sistematika Penulisan Skripsi

Untuk menguraikan dan mempersiapkan skripsi ini, penulis membagi tulisan ini menjadi beberapa bab, yang memiliki bab-bab yang paling penting. Karya ini dilengkapi kata pengantar, daftar isi, lampiran, dan daftar referensi. Dan skripsi ini dilengkapi dengan lima bab yaitu:

Bab 1: Pendahuluan

Dalam bab ini, latar belakang penulisan, rumusan masalah penelitian, Pertanyaan penelitian, tujuan penelitian, manfaat penelitian, dan sistem penulisan.

Bab II : Tinjauan Pustaka

Tulisan ini berfokus pada uraian dari landasan teoritis yang akan digunakan dalam penelitian, serta gambaran tentang penelitian yang sedang berjalan dan kerangka pemikiran serta pengembangan hipotesis penelitian.

Bab III: Metode Penelitian

Bab ini menjelaskan tentang penelitian yang akan dilakukan. Itu diimplementasikan dalam operasi. Oleh karena itu, variabel dijelaskan definisi penelitian dan operasional, contoh, jenis, dan Sumber data yang digunakan, metode pengumpulan data, metode analisis yang digunakan.

Bab IV: Penelitian Hasil Dan Pembahasan

Pada bagian ini, akan membahas secara rinci hasil analisis yang akan dilakukan untuk pengaruh tata Kelola perusahaan pada kinerja perusahaan perbankan persero berdasarkan *accounting based* dan *market based* yang terdaftar di BEI selama tahun buku 2019-2021.



Hak Cipta :

1. Dilarang mengutip sebagian atau seluruh karya tulis ini tanpa mencantumkan dan menyebutkan sumber :
 - a. Pengutipan hanya untuk kepentingan pendidikan, penelitian, penulisan karya ilmiah, penulisan laporan, penulisan kritik atau tinjauan suatu masalah.
 - b. Pengutipan tidak merugikan kepentingan yang wajar Politeknik Negeri Jakarta
2. Dilarang mengumumkannya dan memperbanyak sebagian atau seluruh karya tulis ini dalam bentuk apapun tanpa izin Politeknik Negeri Jakarta

Bab V : Penutup

Bab terakhir ini akan menyajikan kesimpulan akhir yang diperoleh dari hasil analisis pada bab sebelumnya dan saran yang diberikan kepada berbagai pihak yang berkepentingan atas hasil penelitian.



© Hak Cipta milik Politeknik Negeri Jakarta

Hak Cipta :

1. Dilarang mengutip sebagian atau seluruh karya tulis ini tanpa mencantumkan dan menyebutkan sumber :
 - a. Pengutipan hanya untuk kepentingan pendidikan, penelitian, penulisan karya ilmiah, penulisan laporan, penulisan kritik atau tinjauan suatu masalah.
 - b. Pengutipan tidak merugikan kepentingan yang wajar Politeknik Negeri Jakarta
2. Dilarang mengumumkan dan memperbanyak sebagian atau seluruh karya tulis ini dalam bentuk apapun tanpa izin Politeknik Negeri Jakarta



Hak Cipta :

1. Dilarang mengutip sebagian atau seluruh karya tulis ini tanpa mencantumkan dan menyebutkan sumber :
 - a. Pengutipan hanya untuk kepentingan pendidikan, penelitian, penulisan karya ilmiah, penulisan laporan, penulisan kritik atau tinjauan suatu masalah.
 - b. Pengutipan tidak merugikan kepentingan yang wajar Politeknik Negeri Jakarta
2. Dilarang mengumumkannya dan memperbanyak sebagian atau seluruh karya tulis ini dalam bentuk apapun tanpa izin Politeknik Negeri Jakarta

BAB 5 PENUTUP

5.1. Kesimpulan

Untuk melihat apakah variabel yang diwakili oleh indikator independen Dewan komisaris, dewan perusahaan, dan komite audit berpengaruh secara parsial atau simultan terhadap variabel dependen yaitu kinerja perusahaan berdasarkan *return on assets* dan *return on stock*. Berdasarkan temuan analisis data dan pembahasan yang diberikan pada Bab IV, dapat disimpulkan di bawah ini:

1. Tidak terdapat pengaruh parsial variabel dewan komisaris terhadap kinerja perusahaan secara *accounting based* dan *market based*. Hal ini menunjukkan bahwa ada atau tidaknya komisaris independen dalam suatu perusahaan tidak menjamin kinerja perusahaan akan meningkat.
2. Variabel dewan direksi tidak signifikan berdampak minimal terhadap kinerja perusahaan secara *accounting based* dan *market based*, Ini menunjukkan bahwa memperluas jumlah dewan di perusahaan tidak berpengaruh pada keberhasilan kinerja suatu perusahaan.
3. Variabel komite audit tidak memiliki pengaruh terhadap kinerja perusahaan secara *accounting based* dan *market based*. Hal ini menunjukkan bahwa banyak atau dikit nya komite audit dalam suatu perusahaan tidak dapat menjamin peningkatan dari suatu kinerja perusahaan. kurangnya kepercayaan dan pengawasan komite audit dalam pelaporan keuangan dan pengendalian internal tidak dapat diperbaiki. Independensi dan pengawasan komite audit dalam pelaporan keuangan dan pengendalian internal tidak menjamin peningkatan kinerja perusahaan.

5.2 Keterbatasan

Penelitian ini memiliki beberapa keterbatasan yaitu:

1. Tata Kelola Perusahaan yang digunakan dalam penelitian ini masih terbatas pada tiga variabel yaitu dewan komisaris, dewan direksi, dan komite audit.
2. Penelitian ini hanya menggunakan 2 indikator yaitu *return on assets* dan *stock return*

3. Perusahaan yang digunakan sebagai sampel dalam penelitian ini hanya perusahaan perbankan persero yang terdaftar di Bursa Efek Indonesia.
4. Rentang periode penelitian relatif singkat sehingga penelitian menjadi kurang akurat, yaitu dari tahun 2019-2021.

5.3 Saran

Ada beberapa masukan tertentu yang diberikan oleh peneliti untuk penelitian masa depan yang ingin fokus pada penelitian dengan topik ini, yaitu seperti berikut:

1. Untuk penelitian selanjutnya, supaya dapat menambahkan *variable independent* dalam penelitian tata kelola perusahaan yang baik seperti jumlah pemegang saham, direktur independen, dan sekretaris perusahaan.
2. Peneliti selanjutnya juga diharapkan menambah atau mengganti indikator selain *return on asset (ROA)* dan *Stock Return (ROS)* seperti dengan *return on equity (ROE)* *economic value added (EVA)*, *Tobin's Q* dan lain-lain dalam indikator pengukuran kinerja perusahaan.
3. Untuk Penelitian selanjutnya dapat menggunakan sampel perusahaan yang tidak hanya berfokus pada perusahaan perbankan persero saja, tetapi dapat menggunakan sampel dari kelompok perusahaan lain yang terdaftar di Bursa Efek Indonesia, seperti dibidang sektor pertambangan dan emas, dimana sektor ini menjadi salah satu sektor yang memberikan masukan penghasilan besar di Indonesia dan banyak perusahaan yang melakukan Tbk pada sektor ini.
4. Dan masukan selanjutnya untuk penelitian selanjutnya supaya menambah rentang waktu penelitian untuk mendapatkan hasil yang lebih akurat.

Hak Cipta :

1. Dilarang mengutip sebagian atau seluruh karya tulis ini tanpa mencantumkan dan menyebutkan sumber :
 - a. Pengutipan hanya untuk kepentingan pendidikan, penelitian, penulisan karya ilmiah, penulisan laporan, penulisan kritik atau tinjauan suatu masalah.
 - b. Pengutipan tidak merugikan kepentingan yang wajar Politeknik Negeri Jakarta
2. Dilarang mengumunkan dan memperbanyak sebagian atau seluruh karya tulis ini dalam bentuk apapun tanpa izin Politeknik Negeri Jakarta





Hak Cipta :

1. Dilarang mengutip sebagian atau seluruh karya tulis ini tanpa mencantumkan dan menyebutkan sumber :
 - a. Pengutipan hanya untuk kepentingan pendidikan, penelitian, penulisan karya ilmiah, penulisan laporan, penulisan kritik atau tinjauan suatu masalah.
 - b. Pengutipan tidak merugikan kepentingan yang wajar Politeknik Negeri Jakarta
2. Dilarang mengemukakan dan memperbanyak sebagian atau seluruh karya tulis ini dalam bentuk apapun tanpa izin Politeknik Negeri Jakarta

DAFTAR PUSTAKA

- Al-Haddad, W. A.-S. (2011). The Effect of Corporate Governance on the Performance of Jordanian Industrial Companies. *International Journal of Humanities*.
- Alshetwi, M. (2017). The Association between Board Size, Independence and Firm Performance: Evidence from Saudi Arabia. *Global Journals Massachussets*, Vol 17 No 1-D.
- Andrei Shleifer, R. W. (1997). A Survey of Corporate Governance. *the journal of finance*, 737-783.
- Aprianingsih, A. (2016). Pengaruh Penerapan Tata kelola perusahaan yang baik, Struktur Kepemilikan, Dan Ukuran Perusahaan Terhadap Kinerja Keuangan Perbankan Yang Terdaftar Di Bursa Efek Indonesia Periode. *Lumbung Pustaka Universitas Negeri Yogyakarta*.
- Attar, D. I. (2014). Pengaruh Penerapan Manajemen Risiko Terhadap Kinerja Keuangan Perbankan yang Terdaftar di Bursa Efek.
- Bukhori, R. R. (2012). Pengaruh Tata kelola perusahaan yang baik Dan Ukuran Perusahaan Terhadap Kinerja Perusahaan (Studi empiris pada perusahaan yang terdaftar di BEI 2010). *Diponegoro Journal of Accounting*, 263-274.
- christina verawaty situmorang, a. s. (2019). pengaruh tata kelola perusahaan yang baik terhadap kinerja keuangan perusahaan perbankan yang terdaftar di bursa efek Indonesia.
- El-Chaarani, H. (2014). The Impact of Corporate Governance on the Performance of Lebanese Banks. *The International Journal of Business and Finance Research*, 35-46.
- Maizal Walfajri, K. H. (2021, September). Diambil kembali dari KONTAN.CO.ID : <https://keuangan.kontan.co.id/news/pengamat-tata-kelola-perusahaan-yang-baik-bank-dan-nasabahharus-tingkatkan-kewaspadaan-untuk-hindari-fraud>
- Mallin, C. A. (2015). *Corporate Governance 4th edition*. United Kingdom oxford: Online Resource Centre.
- Melia Agustina Tertius, Y. J. (2015). Pengaruh Tata kelola perusahaan yang baik terhadap Kinerja Perusahaan pada Sektor Keuangan. *Business Accounting Review Vol. 3*, 223-232.
- Muryati, N. N., & Suardhika, I. M. (2014). *PENGARUH CORPORATE GOVERNANCE PADA NILAI PERUSAHAAN*.



Hak Cipta :

1. Dilarang mengutip sebagian atau seluruh karya tulis ini tanpa mencantumkan dan menyebutkan sumber :
 - a. Pengutipan hanya untuk kepentingan pendidikan, penelitian, penulisan karya ilmiah, penulisan laporan, penulisan kritik atau tinjauan suatu masalah.
 - b. Pengutipan tidak merugikan kepentingan yang wajar Politeknik Negeri Jakarta
2. Dilarang mengumunkan dan memperbanyak sebagian atau seluruh karya tulis ini dalam bentuk apapun tanpa izin Politeknik Negeri Jakarta

- Novida Dwi Khumairoh, Y. S. (2014). Pengaruh Kualitas Tata kelola perusahaan yang baik Terhadap Nilai Perusahaan Dengan Kinerja Keuangan Sebagai Variabel INTERVENING.
- Nur'aeni, D. (2010). Pengaruh Struktur Kepemilikan Terhadap Kinerja Perusahaan (Studi Kasus pada Perusahaan Manufaktur yang Listing di Bursa Efek Indonesia).
- OECD. (2015). G20/OECD Principles Of Corporate Governance. *OECD Publisher*, 9-56.
- Oktaviani, H. D. (2016). Pengaruh Ukuran Direksi, Proposi Komisaris Dewan Komisaris Independen dan Ukuran Dewan Komite Audit Terhadap Praktik Manajemen Laba Pada Perusahaan Farmasi Yang Tredaftar di BEI Tahun 2009-2014. *Jurnal Akuntansi AKUNESA*, Vol 4 No 2.
- Omar Al Farooque, W. B. (2019). Board, audit committee, ownership and financial performance – emerging trends from Thailand.
- Omar Al Farooque, W. B. (2019). Interactive effects of executive compensation, firm performance and corporate governance: Evidence from an Asian market. *Asia Pacific Journal of Management*, 36:1111–1164.
- Panayiotis C. Andreou, C. P. (2014). Corporate governance, financial management decisions and firm performance: Evidence from the maritime industri. *Transportation Research Part E: Logistics and Transportation Review*, 59-
- Pardede, R. F. (2017). Pengaruh Tata kelola perusahaan yang baik, Struktur Kepemilikan, Dan Ukuran Perusahaan Terhadap Kinerja Perusahaan Pada Perusahaan Manufaktur Yang Terdaftar Di Bursa Efek Indonesia Periode 2012-2016.
- Pardede, R. F. (2017). Pengaruh Good Governance, Struktur Kepemilikan, dan Ukuran perusahaan Terhadap Kinerja Perusahaan Pada Perusahaan Manufaktur Yang Terdaftar dibursa Efek Indonesia Periode 2012-2016.
- Prasinta, D. (2012). Pengaruh Tata kelola perusahaan yang baik Terhadap Kinerja Keuangan. *Accounting Analysis Journal*. 1-7.
- Robbins, S., & Coulter, M. (2014). *Management.*, . . . New Jersey: Pearson Asia. Prentice Hall. Inc.
- ROSa Priskila Sitanggang, D. R. (2019). Pengaruh Tata Kelola Perusahaan dan Pengukapan Tanggung Jawab Sosial Perusahaan Terhadap Kinerja Keuangan Dengan Manajemen Laba Sebagai Variabel Mediasi. *Diponegoro Journal Of Accounting*, 1-15.
- Saifuddin, A. (2013). Metode Penelitian.
- Shoeyb ROSTamia, *. Z. (2015). The Effect of Corporate Governance Components on Return on. *1st International Conference on Applied Economics and Business*.



- shoeyb ROStamia, z. r. (2015). the effect of corporate governance components on return on assets and stock return of companies listed in tehran stock exchange.
- Shoeyb ROStamia, Z. R. (2016). The Effect of Corporate Governance Components on Return on Assets and Stock Return of Companies Listed in Tehran Stock. *Procedia Economics and Finance*, 137 – 146.
- Sri Kurniasih, A. &. (2013). Implementation of tata kelola perusahaan yang baik and its impact on corporate performance. *Global Business & Management Research*.
- Sugiyono. (2013). Metode Penelitian Pendidikan Pendekatan Kuantitatif, Kualitatif, dan R&D. *Alfabeta*.
- Sugiyono. (2016). *Metode Penelitian Kuantitatif, Kualitatif dan R&D*. Bandung: PT. Alfabet.
- Sugiyono. (2017). Metode Penelitian Kuantitatif, Kualitatif, dan R&D. *Alfabeta*.
- Sugiyono. (2017). Metode Penelitian Kuantitatif, Kualitatif, dan R&D. *Alfabeta*.
- Waleed M. Al-ahdala, M. H. (2020). The impact of corporate governance on financial performance of Indian and GCC listed firms: An empirical investigation. *Research in International Business and Finance*.
- Wulandari, R. P. (2013). Analisis Pengaruh Tata kelola perusahaan yang baik Dan Leverage Terhadap Manajemen Laba (Studi Pada Perusahaan NonKeuangan Yang Terdaftar Di BEI Tahun 2008-2011). *UNSPECIFIED*.
- XAVIER GIROUD, H. M. (2011). Corporate Governance, Product Market Competition, and Equity Prices. *of the american finance association*, 563600.

Hak Cipta :

1. Dilarang mengutip sebagian atau seluruh karya tulis ini tanpa mencantumkan dan menyebutkan sumber :
 - a. Pengutipan hanya untuk kepentingan pendidikan, penelitian, penulisan karya ilmiah, penulisan laporan, penulisan kritik atau tinjauan suatu masalah.
 - b. Pengutipan tidak merugikan kepentingan yang wajar Politeknik Negeri Jakarta
2. Dilarang mengumumkan dan memperbanyak sebagian atau seluruh karya tulis ini dalam bentuk apapun tanpa izin Politeknik Negeri Jakarta



© Hak Cipta milik Politeknik Negeri Jakarta

Hak Cipta :

1. Dilarang mengutip sebagian atau seluruh karya tulis ini tanpa mencantumkan dan menyebutkan sumber :
 - a. Pengutipan hanya untuk kepentingan pendidikan, penelitian , penulisan karya ilmiah, penulisan laporan, penulisan kritik atau tinjauan suatu masalah.
 - b. Pengutipan tidak merugikan kepentingan yang wajar Politeknik Negeri Jakarta
2. Dilarang mengumunkan dan memperbanyak sebagian atau seluruh karya tulis ini dalam bentuk apapun tanpa izin Politeknik Negeri Jakarta



LAMPIRAN



Lampiran 1 Pehitungan data *return on assets* (ROA) Tahun 2019-2021

Kode Saham	Tahun	Laba Bersih Setelah Pajak	Total Aktiva atau Asset	ROA
BBRI	2019	34,413,825	1,416,758,840	0.02429053 1
BBNI	2019	15,508,583	845,605,208	0.01834021 7
BMRI	2019	28,455,592	1,318,246,335	0.02158594 4
BBTN	2019	209.263	311.776.828	0.00067119 5

Kode Saham	Tahun	Laba Bersih Setelah Pajak	Total Aktiva atau Asset	ROA
BBRI	2020	18,660,393	1,511,804,628	0.01234312 5
BBNI	2020	3,321,442	891,337,425	0.00372635 8
BMRI	2020	17,645,624	1,429,334,484	0.01234534 3
BBTN	2020	1,602,358	361,208,406	0.00443610 4

Kode Saham	Tahun	Laba Bersih Setelah Pajak	Total Aktiva atau Asset	ROA
BBRI	2021	30,755,766	1,678,097,734	0.01832775 6
BBNI	2021	10,977,051	964,837,692	0.01137709 6
BMRI	2021	30,551,097	1,725,611,128	0.01770450 9
BBTN	2021	2,376,227	371,868,311	0.00638996 9

Lampiran 2 Pehitungan data *stock return* (ROS) Tahun 2019-2021

Cl os e IH SG	Cl os e BB RI	Cl os e BB NI	Cl os e B M RI	Cl os e BB TN	Return					Persentase				
					IHS G	BB RI	BB NI	BM RI	BBT N	I H S G	B B R I	B B N I	B M R I	B B T N
					0.0 47 85		0.0 466 75	0.1 00 35	- 0.0 046	4 7 9	7 5 8	4 6 7	1 0 4	0 . 7
6, 30 0	4, 40 0	7, 85 0	7, 67 5	2, 12 0	39	8	67	23	36	%	%	%	%	%

Hak Cipta :
1. Dilarang mengutip sebagian atau seluruh karya tulis ini tanpa mencantumkan dan menyebutkan sumber :
a. Pengutipan hanya untuk kepentingan pendidikan, penelitian, penulisan karya ilmiah, penulisan laporan, penulisan kritik atau tinjauan suatu masalah.
b. Pengutipan tidak merugikan kepentingan yang wajar Politeknik Negeri Jakarta
2. Dilarang mengumumkan dan memperbanyak sebagian atau seluruh karya tulis ini dalam bentuk apapun tanpa izin Politeknik Negeri Jakarta



© Hak Cipta milik Politeknik Negeri Jakarta

Hak Cipta :

1. Dilarang mengutip sebagian atau seluruh karya tulis ini tanpa mencantumkan dan menyebutkan sumber :
 - a. Pengutipan hanya untuk kepentingan pendidikan, penelitian, penulisan karya ilmiah, penulisan laporan, penulisan kritik atau tinjauan suatu masalah.
 - b. Pengutipan tidak merugikan kepentingan yang wajar Politeknik Negeri Jakarta
2. Dilarang mengemukakan dan memperbanyak sebagian atau seluruh karya tulis ini dalam bentuk apapun tanpa izin Politeknik Negeri Jakarta

5,979	4,170	6,175	6,325	1,725	0.0329845	0.0199902	0.0291667	0.048632219	65.5	19.9	2.9	1.9	2.9	0.000	4.8
6,581	4,110	6,750	7,025	1,730	0.0277364	0.0887399	-0.0073529	0.0571429	0.077399641	0.0889976	-0.0007341	0.07429	7.7	3.4	1.7

Lampiran 3 Penghimpunan data variable *independent* Tahun 2019-2021

NO	KODE	Komposisi Dewan Komisaris			Ukuran Dewan Direksi			Ukuran Komite Audit		
		2019	2020	2021	2019	2020	2021	2019	2020	2021
1	BBRI	9	10	11	12	12	12	7	9	8
2	BBNI	9	10	10	11	12	12	4	5	5
3	BMRI	13	10	10	13	12	12	7	7	7
4	BBTN	6	6	7	8	10	10	4	4	5

POLITEKNIK
NEGERI
JAKARTA



Lampiran 4 Tabulasi data olah Pehitungan variable dependen dan independen Tahun 2019-2021

No	Nama Perusahaan	Kode Saham	Tahun	Frim Performance		Corporate Governance		
				Retur n on stock	Retur n on stock	komposisi Dewan Komisaris	Ukuran Dewan Direksi	Ukuran Komite Audit
				ROA	ROS			
1	Bank Rakyat Indonesia Tbk	BBRI	2019	0.0243	0.0758	9	12	7
2	Bank Rakyat Indonesia Tbk	BBRI	2020	0.0123	0.0196	10	12	9
3	Bank Rakyat Indonesia Tbk	BBRI	2021	0.0183	0.0049	11	12	8
4	Bank Negara Indonesia	BBTN	2019	0.0183	0.0467	9	11	4
5	Bank Negara Indonesia	BBTN	2020	0.0037	0.0292	10	12	5
6	Bank Negara Indonesia	BBTN	2021	0.0114	0.0074	10	12	5
7	Bank Mandiri Tbk	BMRI	2019	0.0216	0.1004	13	13	7
8	Bank Mandiri Tbk	BMRI	2020	0.0123	0.0000	10	12	7
9	Bank Mandiri Tbk	BMRI	2021	0.0177	0.0036	10	12	7
10	Bank Tabungan Negara Tbk	BBTN	2019	0.0007	0.0047	6	8	4
11	Bank Tabungan Negara Tbk	BBTN	2020	0.0044	0.0486	6	10	4
12	Bank Tabungan Negara Tbk	BBTN	2021	0.0064	0.0117	7	10	5

Hak Cipta :

1. Dilarang mengutip sebagian atau seluruh karya tulis ini tanpa mencantumkan dan menyebutkan sumber :
 - a. Pengutipan hanya untuk kepentingan pendidikan, penelitian, penulisan karya ilmiah, penulisan laporan, penulisan kritik atau tinjauan suatu masalah.
 - b. Pengutipan tidak merugikan kepentingan yang wajar Politeknik Negeri Jakarta
2. Dilarang mengumumkan dan memperbanyak sebagian atau seluruh karya tulis ini dalam bentuk apapun tanpa izin Politeknik Negeri Jakarta



Lampiran 5 Pehitungan Statistik Deskriptif *ROA* 2019-2021

Descriptive Statistics					
	N	Minimum	Maximum	Mean	Std. Deviation
<i>ROA</i>	12	.00	.02	.0126	.00761
Dewan_Komisaris	12	6.00	13.00	9.2500	2.05050
Dewan_Direksi	12	8.00	13.00	11.3333	1.37069
Komite_Audit	12	4.00	9.00	6.0000	1.70561
Valid N (listwise)	12				

Lampiran 6 Pehitungan Statistik Deskriptif *ROS* 2019-2021

Descriptive Statistics					
	N	Minimum	Maximum	Mean	Std. Deviation
<i>ROS</i>	12	-.01	.10	.0274	.03419
Dewan_Komisaris	12	6.00	13.00	9.2500	2.05050
Dewan_Direksi	12	8.00	13.00	11.3333	1.37069
Komite_Audit	12	4.00	9.00	6.0000	1.70561
Valid N (listwise)	12				

POLITEKNIK
NEGERI
JAKARTA

Hak Cipta :

1. Dilarang mengutip sebagian atau seluruh karya tulis ini tanpa mencantumkan dan menyebutkan sumber :

a. Pengutipan hanya untuk kepentingan pendidikan, penelitian, penulisan karya ilmiah, penulisan laporan, penulisan kritik atau tinjauan suatu masalah.

b. Pengutipan tidak merugikan kepentingan yang wajar Politeknik Negeri Jakarta

2. Dilarang menggunakan dan memperbanyak sebagian atau seluruh karya tulis ini dalam bentuk apapun tanpa izin Politeknik Negeri Jakarta



Lampiran 7 Pehitungan Uji Normalitas ROA 2019-2021

One-Sample Kolmogorov-Smirnov Test		Unstandardized Residual
N		12
Normal Parameters ^{a,b}	Mean	.0000000
	Std. Deviation	.00532678
Most Extreme Differences	Absolute	.172
	Positive	.172
	Negative	-.111
Test Statistic		.172
Asymp. Sig. (2-tailed)		.200 ^{c,d}
a. Test distribution is Normal.		
b. Calculated from data.		
c. Lilliefors Significance Correction.		
d. This is a lower bound of the true significance.		

Hak Cipta :

1. Dilarang mengutip sebagian atau seluruh karya tulis ini tanpa mencantumkan dan menyebutkan sumber :
 - a. Pengutipan hanya untuk kepentingan pendidikan, penelitian, penulisan karya ilmiah, penulisan laporan, penulisan kritik atau tinjauan suatu masalah.
 - b. Pengutipan tidak merugikan kepentingan yang wajar Politeknik Negeri Jakarta
2. Dilarang mengumunkan dan memperbanyak sebagian atau seluruh karya tulis ini dalam bentuk apapun tanpa izin Politeknik Negeri Jakarta

POLITEKNIK
NEGERI
JAKARTA



Hak Cipta :

1. Dilarang mengutip sebagian atau seluruh karya tulis ini tanpa mencantumkan dan menyebutkan sumber :
 - a. Pengutipan hanya untuk kepentingan pendidikan, penelitian, penulisan karya ilmiah, penulisan laporan, penulisan kritik atau tinjauan suatu masalah.
 - b. Pengutipan tidak merugikan kepentingan yang wajar Politeknik Negeri Jakarta
2. Dilarang mengumumkan dan memperbanyak sebagian atau seluruh karya tulis ini dalam bentuk apapun tanpa izin Politeknik Negeri Jakarta

Lampiran 8 Pehitungan Uji Normalitas ROS 2019-2021

One-Sample Kolmogorov-Smirnov Test		
		Unstandardized Residual
N		12
Normal Parameters ^{a,b}	Mean	.0000000
	Std. Deviation	.03135880
Most Extreme Differences	Absolute	.151
	Positive	.151
	Negative	-.093
Test Statistic		.151
Asymp. Sig. (2-tailed)		.200 ^{c,d}
a. Test distribution is Normal.		
b. Calculated from data.		
c. Lilliefors Significance Correction.		
d. This is a lower bound of the true significance.		



Hak Cipta :

1. Dilarang mengutip sebagian atau seluruh karya tulis ini tanpa mencantumkan dan menyebutkan sumber :
 - a. Pengutipan hanya untuk kepentingan pendidikan, penelitian, penulisan karya ilmiah, penulisan laporan, penulisan kritik atau tinjauan suatu masalah.
 - b. Pengutipan tidak merugikan kepentingan yang wajar Politeknik Negeri Jakarta
2. Dilarang mengumumkan dan memperbanyak sebagian atau seluruh karya tulis ini dalam bentuk apapun tanpa izin Politeknik Negeri Jakarta

Lampiran 9 Pehitungan Uji Multikolonearitas ROA 2019-2021

Coefficients ^a							
Model	Unstandardized Coefficients		Standardized Coefficients	t	Sig.	Collinearity Statistics	
	B	Std. Error	Beta			Tolerance	VIF
1 (Constant)	-.025	.021		1.215	.259		
Dewan_Komisaris	.001	.002	.150	.254	.806	.175	5.710
Dewan_Direksi	.002	.003	.442	.738	.481	.171	5.859
Komite_Audit	.001	.001	.179	.535	.607	.548	1.823

a. Dependent Variable: ROA

Lampiran 10 Pehitungan Uji Multikolonearitas ROS 2019-2021

Coefficients ^a							
Model	Unstandardized Coefficients		Standardized Coefficients	t	Sig.	Collinearity Statistics	
	B	Std. Error	Beta			Tolerance	VIF
1 (Constant)	-.086	.122		-.709	.498		
Dewan_Komisaris	-8.319E-5	.013	-.005	-.006	.995	.175	5.710
Dewan_Direksi	.013	.020	.531	.677	.518	.171	5.859
Komite_Audit	-.006	.009	-.296	-.675	.519	.548	1.823

a. Dependent Variable: ROS

Lampiran 11 Pehitungan Uji Heterikedastisitas ROA 2019-2021

Coefficients ^a							
Model	Unstandardized Coefficients		Standardized Coefficients	t	Sig.	Collinearity Statistics	
	B	Std. Error	Beta			Tolerance	VIF
1 (Constant)	-.025	.021		1.215	.259		
Dewan_Komisaris	.001	.002	.150	.254	.806	.175	5.710
Dewan_Direksi	.002	.003	.442	.738	.481	.171	5.859
Komite_Audit	.001	.001	.179	.535	.607	.548	1.823

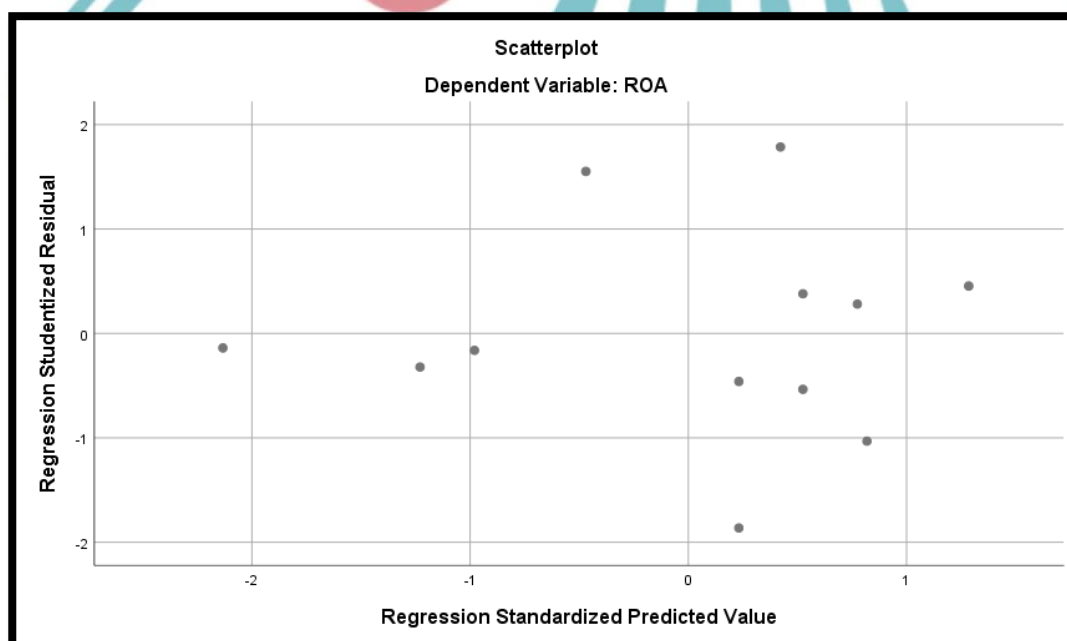
a. Dependent Variable: ROA



Lampiran 12 Pehitungan Uji Heterikedastisitas ROS 2019-2021

Coefficients ^a							
Model	Unstandardized Coefficients		Standardized Coefficients	t	Sig.	Collinearity Statistics	
	B	Std. Error	Beta			Tolerance	VIF
1							
	(Constant)	-.086	.122	-.709	.498		
	Dewan_Komisaris	-8.319E-5	.013	-.005	.995	.175	5.710
	Dewan_Direksi	.013	.020	.531	.518	.171	5.859
	Komite_Audit	-.006	.009	-.296	.519	.548	1.823

a. Dependent Variable: RIS



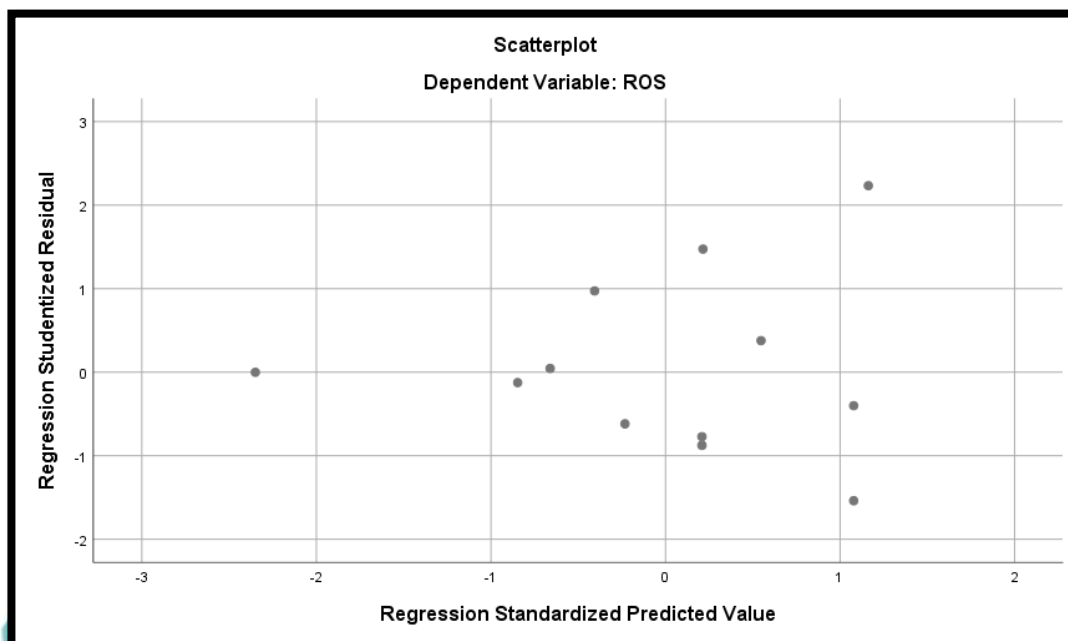
Hak Cipta :

1. Dilarang mengutip sebagian atau seluruh karya tulis ini tanpa mencantumkan dan menyebutkan sumber :
 - a. Pengutipan hanya untuk kepentingan pendidikan, penelitian, penulisan karya ilmiah, penulisan laporan, penulisan kritik atau tinjauan suatu masalah.
 - b. Pengutipan tidak merugikan kepentingan yang wajar Politeknik Negeri Jakarta
2. Dilarang mengemukakan dan memperbanyak sebagian atau seluruh karya tulis ini dalam bentuk apapun tanpa izin Politeknik Negeri Jakarta



Hak Cipta :

1. Dilarang mengutip sebagian atau seluruh karya tulis ini tanpa mencantumkan dan menyebutkan sumber :
 - a. Pengutipan hanya untuk kepentingan pendidikan, penelitian, penulisan karya ilmiah, penulisan laporan, penulisan kritik atau tinjauan suatu masalah.
 - b. Pengutipan tidak merugikan kepentingan yang wajar Politeknik Negeri Jakarta
2. Dilarang mengumunkan dan memperbanyak sebagian atau seluruh karya tulis ini dalam bentuk apapun tanpa izin Politeknik Negeri Jakarta



Lampiran 13 Pehitungan Uji Autikorelasi ROA 2019-2021

Model Summary ^b					
Model	R	R Square	Adjusted R Square	Std. Error of the Estimate	Durbin-Watson
1	.714 ^a	.510	.326	.00625	2.450
a. Predictors: (Constant), Komite_Audit, Dewan_Komisaris, Dewan_Direksi					
b. Dependent Variable: ROA					

Model Summary ^b					
Model	R	R Square	Adjusted R Square	Std. Error of the Estimate	Durbin-Watson
1	.399 ^a	.159	-.156	.03677	2.467
a. Predictors: (Constant), Komite_Audit, Dewan_Komisaris, Dewan_Direksi					
b. Dependent Variable: ROS					



Hak Cipta :

1. Dilarang mengutip sebagian atau seluruh karya tulis ini tanpa mencantumkan dan menyebutkan sumber :
 - a. Pengutipan hanya untuk kepentingan pendidikan, penelitian, penulisan karya ilmiah, penulisan laporan, penulisan kritik atau tinjauan suatu masalah.
 - b. Pengutipan tidak merugikan kepentingan yang wajar Politeknik Negeri Jakarta
2. Dilarang menggunakan dan memperbanyak sebagian atau seluruh karya tulis ini dalam bentuk apapun tanpa izin Politeknik Negeri Jakarta

Lampiran 15 Pehitungan Uji koefisien Determinan (**R²**) ROA 2019-2021

Model Summary				
Model	R	R Square	Adjusted R Square	Std. Error of the Estimate
1	.714 ^a	.510	.326	.00625

a. Predictors: (Constant), Komite_Audit, Dewan_Komisaris, Dewan_Direksi

Lampiran 16 Pehitungan Uji koefisien Determinan (**R²**) ROS 2019-2021

Model Summary				
Model	R	R Square	Adjusted R Square	Std. Error of the Estimate
1	.399 ^a	.159	-.156	.03677

a. Predictors: (Constant), Komite_Audit, Dewan_Komisaris, Dewan_Direksi

Lampiran 17 Pehitungan Uji Simultan (uji-F) ROA 2019-2021

ANOVA ^a						
Model		Sum of Squares	df	Mean Square	F	Sig.
1	Regression	.000	3	.000	2.777	.110 ^b
	Residual	.000	8	.000		
	Total	.001	11			

a. Dependent Variable: ROA

b. Predictors: (Constant), Komite_Audit, Dewan_Komisaris, Dewan_Direksi



Hak Cipta :

1. Dilarang mengutip sebagian atau seluruh karya tulis ini tanpa mencantumkan dan menyebutkan sumber :
 - a. Pengutipan hanya untuk kepentingan pendidikan, penelitian, penulisan karya ilmiah, penulisan laporan, penulisan kritik atau tinjauan suatu masalah.
 - b. Pengutipan tidak merugikan kepentingan yang wajar Politeknik Negeri Jakarta
2. Dilarang mengumumkannya dan memperbanyak sebagian atau seluruh karya tulis ini dalam bentuk apapun tanpa izin Politeknik Negeri Jakarta

Lampiran 18 Pehitungan **Uji Simultan (uji-F) ROS** 2019-2021

ANOVA ^a						
Model		Sum of Squares	df	Mean Square	F	Sig.
1	Regression	.002	3	.001	.504	.690 ^b
	Residual	.011	8	.001		
	Total	.013	11			
a. Dependent Variable: ROS						
b. Predictors: (Constant), Komite_Audit, Dewan_Komisaris, Dewan_Direksi						

Lampiran 19 Pehitungan **Uji Parsial (uji-t) ROA** 2019-2021

Coefficients ^a						
Model		Unstandardized Coefficients		Standardized Coefficients	t	Sig.
		B	Std. Error	Beta		
1	(Constant)	-.025	.021		-1.215	.259
	Dewan_Komisaris	.001	.002	.150	.254	.806
	Dewan_Direksi	.002	.003	.442	.738	.481
	Komite_Audit	.001	.001	.179	.535	.607
a. Dependent Variable: ROA						

Lampiran 20 Pehitungan **Uji Parsial (uji-t) ROS** 2019-2021

Coefficients ^a						
Model		Unstandardized Coefficients		Standardized Coefficients	t	Sig.
		B	Std. Error	Beta		
1	(Constant)	-.086	.122		-.709	.498
	Dewan_Komisaris	-8.319E-5	.013	-.005	-.006	.995
	Dewan_Direksi	.013	.020	.531	.677	.518
	Komite_Audit	-.006	.009	-.296	-.675	.519
a. Dependent Variable: ROS						



KEMENTERIAN PENDIDIKAN DAN KEBUDAYAAN

POLITEKNIK NEGERI JAKARTA

Jalan Prof. Dr. G. A. Siwabessy, Kampus UI, Depok 16425

Telepon (021) 7270036, Hunting, Fax (021) 7270034

Lampiran Lembar Bimbingan

Nama : Ridwan Toyyibun
 NIM : 1804442001
 Program Studi : Manajemen Keuangan
 Judul Skripsi : Pengaruh Tata Kelola Perusahaan Terhadap Kinerja Perusahaan Accounting Based Dan Market Based (Studi Kasus Pada Perusahaan Perbankan Persero Yang Terdaftar Di Bursa Efek Indonesia Periode 2019-2021)
 Pembimbing : Lini Ingriyani, S.T, M.M

Tanggal	Materi Bimbingan	Tanda Tangan
04 April 2022	Memberikan Arahan dan system bimbingan kedepannya dan Mengumpulkan Bab 1-3	
05 April 2022	Membahas Bab 1-3	
10 April 2022	Membahas Hasil Revisi bab 1 bagian latar belakang	
12 April 2022	Melanjutkan revisi bab 1-3 dan mencari jurnal jurnal yang dapat mendukung pada penulisan skripsi	
15 April 2022	Membahas Hasil revisi pada masing-masing bab	
19 April 2022	Memeriksa hasil revisi bab 1-3 untuk persiapan seminar proposal gelombang 1	
20 April 2022	Menyiapkan file – file untuk keperluan seminar proposal	
6 Juni 2022	Melanjutkan dan membahas hasil revisi pada sidang seminar proposal di bab 1-3	
13 Juni 2022	Masuk ke bab 4 dan mulai mengumpulkan data	

Hak Cipta :

1. Dilarang mengutip sebagian atau seluruh karya tulis ini tanpa mencantumkan dan menyebutkan sumber :

a. Pengutipan hanya untuk kepentingan pendidikan, penelitian, penulisan karya ilmiah, penulisan laporan, penulisan kritik atau tinjauan suatu masalah.

b. Pengutipan tidak merugikan kepentingan yang wajar Politeknik Negeri Jakarta



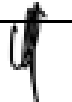






2. Dilarang menggunakan dan memperbanyak sebagian atau seluruh karya tulis ini dalam bentuk apapun tanpa izin Politeknik Negeri Jakarta



© Hak Cipta milik Politeknik Negeri Jakarta

Hak Cipta :

1. Dilarang mengutip sebagian atau seluruh karya tulis ini tanpa mencantumkan dan menyebutkan sumber :
 - a. Pengutipan hanya untuk kepentingan pendidikan, penelitian, penulisan karya ilmiah, penulisan laporan, penulisan kritik atau tinjauan suatu masalah.
 - b. Pengutipan tidak merugikan kepentingan yang wajar Politeknik Negeri Jakarta
2. Dilarang mengumumkan dan memperbanyak sebagian atau seluruh karya tulis ini dalam bentuk apapun tanpa izin Politeknik Negeri Jakarta

1 Juli 2022	Membahas data-data yang akan diolah	
8 Juli 2022	Mengecek dan merevisi data yang akan diolah	
16 Juli 2022	Mengecek dan merevisi data yang akan diolah	
19 Juli 2022	Mengecek hasil output data yang telah diolah dan melakukan perbaikan data	
22 Juli 2022	Mengecek hasil olah data dan interpretasi nya pada bab 4	
24 Juli 2022	Masuk ke bab 5	
25 Juli 2022	Mengecek bab 4 dan 5	
27 Juli 2022	Mengecek dan merivisi skripsi dari bab 1-5	
02 Agustus 2022	Melanjutkan pembahasan revisi sebelumnya	

Pembimbing



Lini Ingriyani S.T., M.M
NIP. 1452022030119931020