



© Hak Cipta milik Politeknik Negeri Jakarta

Hak Cipta :

1. Dilarang mengutip sebagian atau seluruh karya tulis ini tanpa mencantumkan dan menyebutkan sumber :
  - a. Pengutipan hanya untuk kepentingan pendidikan, penelitian , penulisan karya ilmiah, penulisan laporan, penulisan kritik atau tinjauan suatu masalah.
  - b. Pengutipan tidak merugikan kepentingan yang wajar Politeknik Negeri Jakarta
2. Dilarang mengumumkan dan memperbanyak sebagian atau seluruh karya tulis ini dalam bentuk apapun tanpa izin Politeknik Negeri Jakarta

SKRIPSI TERAPAN



**PENGARUH STRUKTUR MODAL DAN PENGUNGKAPAN  
*CORPORATE SOCIAL RESPONSIBILITY* TERHADAP NILAI  
PERUSAHAAN (STUDI KASUS : PERUSAHAAN YANG TERMASUK  
DALAM INDEKS SRI-KEHATI TAHUN 2017-2021)**

Disusun oleh:  
**Tiara Wulandari**  
1804431039

**POLITEKNIK  
NEGERI  
JAKARTA**

**PROGRAM STUDI AKUNTANSI KEUANGAN  
JURUSAN AKUNTANSI  
POLITEKNIK NEGERI JAKARTA  
AGUSTUS 2022**



© Hak Cipta milik Politeknik Negeri Jakarta

Hak Cipta :

1. Dilarang mengutip sebagian atau seluruh karya tulis ini tanpa mencantumkan dan menyebutkan sumber :
  - a. Pengutipan hanya untuk kepentingan pendidikan, penelitian, penulisan karya ilmiah, penulisan laporan, penulisan kritik atau tinjauan suatu masalah.
  - b. Pengutipan tidak merugikan kepentingan yang wajar Politeknik Negeri Jakarta
2. Dilarang mengumumkan dan memperbanyak sebagian atau seluruh karya tulis ini dalam bentuk apapun tanpa izin Politeknik Negeri Jakarta

SKRIPSI TERAPAN



PENGARUH STRUKTUR MODAL DAN PENGUNGKAPAN *CORPORATE SOCIAL RESPONSIBILITY* TERHADAP NILAI PERUSAHAAN (STUDI KASUS : PERUSAHAAN YANG TERMASUK DALAM INDEKS SRI-KEHATI TAHUN 2017-2021)

Diajukan sebagai salah satu syarat untuk memperoleh gelar Sarjana Terapan pada program studi D4 Akuntansi Keuangan

POLITEKNIK  
NEGERI  
JAKARTA

Disusun oleh:  
Tiara Wulandari  
1804431039

PROGRAM STUDI AKUNTANSI KEUANGAN  
JURUSAN AKUNTANSI  
POLITEKNIK NEGERI JAKARTA  
AGUSTUS 2022



## © Hak Cipta milik Politeknik Negeri Jakarta

### LEMBAR PERNYATAAN ORISINALITAS

Saya menyatakan bahwa yang tertulis di dalam Laporan Skripsi ini adalah hasil karya saya sendiri bukan jiplakan karya orang lain baik sebagian atau seluruhnya. Pendapat, gagasan, atau temuan orang lain yang terdapat di dalam Laporan Skripsi ini telah saya kutip dan saya rujuk sesuai dengan etika ilmiah.

Nama : Tiara Wulandari

NIM : 1804431039

Tanda tangan :



Tanggal : 11 Agustus 2022



#### Hak Cipta :

1. Dilarang mengutip sebagian atau seluruh karya tulis ini tanpa mencantumkan dan menyebutkan sumber :
  - a. Pengutipan hanya untuk kepentingan pendidikan, penelitian, penulisan karya ilmiah, penulisan laporan, penulisan kritik atau tinjauan suatu masalah.
  - b. Pengutipan tidak merugikan kepentingan yang wajar Politeknik Negeri Jakarta
2. Dilarang mengumumkan dan memperbanyak sebagian atau seluruh karya tulis ini dalam bentuk apapun tanpa izin Politeknik Negeri Jakarta




## LEMBAR PERSETUJUAN SKRIPSI

Nama Penyusun : Tiara Wulandari  
Nomor Induk Mahasiswa : 1804431039  
Jurusan/Program Studi : Akuntansi/Akuntansi Keuangan  
Judul Skripsi : Pengaruh Struktur Modal dan Pengungkapan *Corporate Social Responsibility* terhadap Nilai Perusahaan (Studi Kasus : Perusahaan yang Termasuk dalam Indeks SRI-KEHATI Tahun 2017-2021)


Disetujui oleh:

Pembimbing



(Herbirowo Nugroho, S.E., M.Si., CPIA)  
NIP. 197202221999031003

Ketua Program Studi



(Yusep Friya HS, S.E., M.Ak., CTA, CPIA)  
NIP. 196302031990031001

- Hak Cipta :**
1. Dilarang mengutip sebagian atau seluruh karya tulis ini tanpa mencantumkan dan menyebutkan sumber :
    - a. Pengutipan hanya untuk kepentingan pendidikan, penelitian, penulisan karya ilmiah, penulisan laporan, penulisan kritik atau tinjauan suatu masalah.
    - b. Pengutipan tidak merugikan kepentingan yang wajar Politeknik Negeri Jakarta
  2. Dilarang mengumumkan dan memperbanyak sebagian atau seluruh karya tulis ini dalam bentuk apapun tanpa izin Politeknik Negeri Jakarta



## Hak Cipta milik Politeknik Negeri Jakarta

### Hak Cipta :

1. Dilarang mengutip sebagian atau seluruh karya tulis ini tanpa mencantumkan dan menyebutkan sumber :
  - a. Pengutipan hanya untuk kepentingan pendidikan, penelitian, penulisan karya ilmiah, penulisan laporan, penulisan kritik atau tinjauan suatu masalah.
  - b. Pengutipan tidak merugikan kepentingan yang wajar Politeknik Negeri Jakarta
2. Dilarang mengumumkan dan memperbanyak sebagian atau seluruh karya tulis ini dalam bentuk apapun tanpa izin Politeknik Negeri Jakarta

## LEMBAR PENGESAHAN

Laporan Skripsi ini diajukan oleh:

Nama : Tiara Wulandari  
Nomor Induk Mahasiswa : 1804431039  
Jurusan/Program Studi : Akuntansi/Akuntansi Keuangan  
Judul : Pengaruh Struktur Modal dan Pengungkapan *Corporate Social Responsibility* terhadap Nilai Perusahaan (Studi Kasus : Perusahaan yang Termasuk dalam Indeks SRI-KEHATI Tahun 2017-2021)

Telah berhasil dipertahankan di hadapan Dewan Penguji dan diterima sebagai bagian persyaratan yang diperlukan untuk memperoleh gelar Sarjana Terapan pada Program Studi D4 Akuntansi Keuangan Jurusan Akuntansi Politeknik Negeri Jakarta.

### DEWAN PENGUJI


Ketua Penguji : Taufikul Ichsan, S.E., Ak., M.M.

Anggota Penguji : Herbirowo Nugroho, S.E., M.Si., CPIA

DISAHKAN OLEH KETUA JURUSAN AKUNTANSI

Ditetapkan di : Depok

Tanggal : 24 Agustus 2022

Ketua Jurusan Akuntansi  
  
Dr. Sabar Warsini, S.E., M.M.  
NIP. 196404151990032002



## © Hak Cipta milik Politeknik Negeri Jakarta

### PERNYATAAN PERSETUJUAN PUBLIKASI KARYA ILMIAH UNTUK KEPENTINGAN AKADEMIS

Sebagai sivitas akademik Politeknik Negeri Jakarta, saya yang bertanda tangan dibawah ini :

Nama : Tiara Wulandari  
NIM : 1804431039  
Program Studi : Akuntansi Keuangan  
Jurusan : Akuntansi  
Jenis Karya : Skripsi Terapan

Demi pengembangan ilmu pengetahuan, menyetujui untuk memberikan kepada Politeknik Negeri Jakarta **Hak Bebas Royalti Noneksklusif (Non-Exclusive Royalty-Free Right)** atas karya ilmiah saya yang berjudul:

“Pengaruh Struktur Modal dan Pengungkapan *Corporate Social Responsibility* terhadap Nilai Perusahaan (Studi Kasus : Perusahaan yang Termasuk dalam Indeks SRI-KEHATI Tahun 2017-2021)”

Dengan hak bebas royalti noneksklusif ini Politeknik Negeri Jakarta berhak menyimpan, mengalihmedia atau mengformatkan, mengelola dalam bentuk pangkalan data (*database*), merawat, dan mempublikasi skripsi saya selama tetap mencantumkan nama saya sebagai penulis/pencipta dan sebagai pemilik Hak Cipta.

Demikian pernyataan ini saya buat dengan sebenarnya.

Dibuat di : Depok

Pada tanggal : 24 Agustus 2022

Yang menyatakan

Tiara Wulandari

- Hak Cipta :**
1. Dilarang mengutip sebagian atau seluruh karya tulis ini tanpa mencantumkan dan menyebutkan sumber :
    - a. Pengutipan hanya untuk kepentingan pendidikan, penelitian , penulisan karya ilmiah, penulisan laporan, penulisan kritik atau tinjauan suatu masalah.
    - b. Pengutipan tidak merugikan kepentingan yang wajar Politeknik Negeri Jakarta
  2. Dilarang mengumumkkan dan memperbanyak sebagian atau seluruh karya tulis ini dalam bentuk apapun tanpa izin Politeknik Negeri Jakarta



**Hak Cipta :**

1. Dilarang mengutip sebagian atau seluruh karya tulis ini tanpa mencantumkan dan menyebutkan sumber :
  - a. Pengutipan hanya untuk kepentingan pendidikan, penelitian , penulisan karya ilmiah, penulisan laporan, penulisan kritik atau tinjauan suatu masalah.
  - b. Pengutipan tidak merugikan kepentingan yang wajar Politeknik Negeri Jakarta
2. Dilarang mengumumkan dan memperbanyak sebagian atau seluruh karya tulis ini dalam bentuk apapun tanpa izin Politeknik Negeri Jakarta

## KATA PENGANTAR

Puji dan syukur kehadirat Tuhan Yang Maha Esa, yang telah memberikan rahmat dan karunia-Nya, sehingga penulis dapat menyelesaikan penyusunan skripsi yang berjudul “Pengaruh Struktur Modal dan Pengungkapan *Corporate Social Responsibility* terhadap Nilai Perusahaan (Studi Kasus : Perusahaan yang Termasuk dalam Indeks SRI-KEHATI Tahun 2017-2021)” sebagai salah satu syarat untuk menyelesaikan Program Sarjana Terapan Jurusan Akuntansi Keuangan Politeknik Negeri Jakarta.

Dalam proses penyusunan skripsi ini, penulis menyadari bahwa tanpa bantuan, dukungan, bimbingan dan motivasi dari berbagai pihak, maka skripsi ini tidak akan terselesaikan. Oleh karena itu, pada kesempatan ini penulis ingin mengucapkan terima kasih antara lain kepada:

1. Seluruh Jajaran Pemimpin Politeknik Negeri Jakarta.
2. Ibu Dr. Sabar Warsini, S.E., M.M. selaku Ketua Jurusan Akuntansi Politeknik Negeri Jakarta.
3. Bapak Yusep Friya Purwa Setya, S.E., M.Ak, CTA,CPIA selaku Ketua Program Studi Sarjana Terapan Akuntansi Keuangan.
4. Bapak Herbirowo Nugroho, S.E., M.Si., CPIA selaku Dosen Pembimbing yang telah meluangkan waktu dan pikirannya untuk memberikan bimbingan serta saran kepada penulis selama proses penyusunan skripsi ini.
5. Segenap dosen pengajar dan staf Jurusan Akuntansi Politeknik Negeri Jakarta yang telah memberikan ilmu pengetahuan dan menunjang aktivitas perkuliahan penulis.
6. Kedua Orangtua dan Saudara, yang selalu memberikan dukungan dan motivasi sehingga penulis dapat menyelesaikan skripsi ini.
7. Seluruh teman-teman Program Studi Akuntansi Keuangan angkatan 2018 yang telah memberikan bantuan dan dukungan

Jakarta, 11 Agustus 2022

Tiara Wulandari  
1804431039



Hak Cipta :

1. Dilarang mengutip sebagian atau seluruh karya tulis ini tanpa mencantumkan dan menyebutkan sumber :
  - a. Pengutipan hanya untuk kepentingan pendidikan, penelitian , penulisan karya ilmiah, penulisan laporan, penulisan kritik atau tinjauan suatu masalah.
  - b. Pengutipan tidak merugikan kepentingan yang wajar Politeknik Negeri Jakarta
2. Dilarang mengumumkan dan memperbanyak sebagian atau seluruh karya tulis ini dalam bentuk apapun tanpa izin Politeknik Negeri Jakarta

**Pengaruh Struktur Modal dan Pengungkapan *Corporate Social Responsibility* terhadap Nilai Perusahaan (Studi Kasus : Perusahaan yang Termasuk dalam Indeks SRI-KEHATI Tahun 2017-2021)**

Tiara Wulandari  
Akuntansi Keuangan

**ABSTRACT**

*This study aims to examine the effect of Capital Structure (DER) and Corporate Social Responsibility Disclosure (CSR) either partially or simultaneously on Firm Value (Tobin's Q) which is included in the SRI-KEHATI Index in 2017-2021. The sampling method used was purposive sampling technique and obtained a sample of 10 samples. The data analysis method used is panel data regression using software Eviews vers 9. The results of this study indicate that capital structure and CSR disclosure simultaneously affect firm value. Partially CSR disclosure has a significant effect in a negative direction, while capital structure has no significant effect on firm value.*

**Keywords:** DER, CSR, Tobin's Q

**ABSTRAK**

Penelitian ini bertujuan untuk menguji pengaruh Struktur Modal (DER) dan Pengungkapan *Corporate Social Responsibility* (CSR) baik secara parsial maupun simultan terhadap Nilai Perusahaan (Tobin's Q) yang termasuk dalam Indeks SRI-KEHATI tahun 2017-2021. Metode penentuan sampel yang digunakan adalah teknik *purposive sampling* dan didapatkan sampel sebanyak 10 sampel. Metode analisis data yang digunakan adalah regresi data panel dengan menggunakan *software* Eviews 9. Hasil penelitian ini menunjukkan bahwa struktur modal dan pengungkapan CSR secara simultan berpengaruh terhadap nilai perusahaan. Secara parsial pengungkapan CSR berpengaruh signifikan dengan arah negatif, sedangkan struktur modal tidak berpengaruh signifikan terhadap nilai perusahaan.

**Kata Kunci :** DER, CSR, Tobin's Q





**Hak Cipta :**

1. Dilarang mengutip sebagian atau seluruh karya tulis ini tanpa mencantumkan dan menyebutkan sumber :
  - a. Pengutipan hanya untuk kepentingan pendidikan, penelitian , penulisan karya ilmiah, penulisan laporan, penulisan kritik atau tinjauan suatu masalah.
  - b. Pengutipan tidak merugikan kepentingan yang wajar Politeknik Negeri Jakarta
2. Dilarang mengumumkan dan memperbanyak sebagian atau seluruh karya tulis ini dalam bentuk apapun tanpa izin Politeknik Negeri Jakarta

**DAFTAR ISI**

<b>LEMBAR PERNYATAAN ORISINALITAS .....</b>	<b>i</b>
<b>LEMBAR PERSETUJUAN SKRIPSI .....</b>	<b>ii</b>
<b>LEMBAR PENGESAHAN .....</b>	<b>iii</b>
<b>PERNYATAAN PERSETUJUAN PUBLIKASI KARYA ILMIAH UNTUK KEPENTINGAN AKADEMIS .....</b>	<b>iv</b>
<b>KATA PENGANTAR.....</b>	<b>v</b>
<b>ABSTRAK .....</b>	<b>vi</b>
<b>DAFTAR ISI.....</b>	<b>vii</b>
<b>DAFTAR TABEL .....</b>	<b>ix</b>
<b>DAFTAR GAMBAR.....</b>	<b>x</b>
<b>DAFTAR LAMPIRAN .....</b>	<b>xi</b>
<b>BAB I PENDAHULUAN .....</b>	<b>1</b>
1.1    Latar Belakang .....	1
1.2    Rumusan Masalah .....	3
1.3    Pertanyaan Penelitian .....	4
1.4    Tujuan Penelitian.....	5
1.5    Manfaat Penelitian.....	5
1.6    Sistematika Penulisan.....	5
<b>BAB II TINJAUAN PUSTAKA.....</b>	<b>7</b>
2.1    Landasan Teori .....	7
2.1.1    Teori <i>Agency</i> , Teori <i>Signaling</i> dan Teori <i>Stakeholder</i> .....	7
2.1.2    Nilai Perusahaan.....	8
2.1.3    Struktur Modal .....	8
2.1.4 <i>Corporate Social Responsibility</i> .....	9
2.1.5    Indeks SRI-KEHATI.....	10
2.2    Penelitian Terdahulu.....	10
2.3    Kerangka Pemikiran .....	16
2.4    Hipotesis Penelitian.....	16
<b>BAB III METODOLOGI PENELITIAN .....</b>	<b>18</b>
3.1    Jenis Penelitian .....	18



## © Hak Cipta milik Politeknik Negeri Jakarta

### Hak Cipta :

1. Dilarang mengutip sebagian atau seluruh karya tulis ini tanpa mencantumkan dan menyebutkan sumber :
  - a. Pengutipan hanya untuk kepentingan pendidikan, penelitian , penulisan karya ilmiah, penulisan laporan, penulisan kritik atau tinjauan suatu masalah.
  - b. Pengutipan tidak merugikan kepentingan yang wajar Politeknik Negeri Jakarta
2. Dilarang mengumumkan dan memperbanyak sebagian atau seluruh karya tulis ini dalam bentuk apapun tanpa izin Politeknik Negeri Jakarta

3.2	Objek dan Subjek Penelitian .....	18
3.3	Metode Pengambilan Sampel .....	18
3.4	Jenis dan Sumber Data Penelitian .....	19
3.5	Variabel Penelitian .....	19
3.5.1	Variabel Dependen.....	19
3.5.2	Variabel Independen .....	20
3.6	Metode Analisis data .....	21
3.6.1	Model Regresi Data Panel.....	21
3.6.2	Pemilihan Model Regresi Data Panel .....	23
3.7	Uji Kualitas Data .....	24
3.7.1	Uji Statistik Deskriptif .....	24
3.7.2	Uji Asumsi Klasik .....	24
3.7.3	Uji Hipotesis .....	25
<b>BAB IV HASIL PENELITIAN DAN PEMBAHASAN.....</b>		<b>27</b>
4.1	Hasil Penelitian.....	27
4.1.1	Hasil Seleksi Sampel.....	27
4.1.2	Analisis Statistik Deskriptif .....	28
4.1.3	Pemilihan Model Regresi .....	29
4.1.4	Uji Asumsi Klasik.....	32
4.1.5	Uji Hipotesis .....	36
4.2	Pembahasan .....	37
1.	Pengaruh Struktur Model terhadap Nilai Perusahaan .....	37
2.	Pengaruh Pengungkapan CSR terhadap Nilai Perusahaan .....	38
3.	Pengaruh Struktur Modal dan Pengungkapan CSR secara Simultan terhadap Nilai perusahaan.....	38
<b>BAB V PENUTUP.....</b>		<b>39</b>
5.1	Kesimpulan.....	39
5.2	Saran.....	39
<b>DAFTAR PUSTAKA .....</b>		<b>41</b>
<b>LAMPIRAN.....</b>		<b>46</b>



## DAFTAR TABEL

Tabel 2. 1 Proses Pemilihan Indeks SRI-KEHATI.....	10
Tabel 2. 2 Penelitian Terdahulu .....	11
Tabel 4. 1 Kriteria Pemilihan Sampel .....	27
Tabel 4. 2 Daftar Sampel Perusahaan .....	28
Tabel 4. 3 Hasil Statistik Deskriptif.....	28
Tabel 4. 4 Hasil Estimasi <i>Common Effect Model</i> .....	29
Tabel 4. 5 Hasil Estimasi <i>Fixed Effect Model</i> .....	30
Tabel 4. 6 Hasil Estimasi <i>Random Effect Model</i> .....	30
Tabel 4. 7 Hasil Uji untuk Pemilihan Model Regresi .....	31
Tabel 4. 8 Uji Normalitas.....	32
Tabel 4. 9 Uji Normalitas setelah Transformasi Data.....	32
Tabel 4. 10 Hasil Estimasi <i>Common Effect Model</i> Setelah Transformasi .....	33
Tabel 4. 11 Hasil Estimasi <i>Fixed Effect Model</i> Setelah Transformasi.....	33
Tabel 4. 12 Hasil Estimasi <i>Random Effect Model</i> Setelah Transformasi .....	34
Tabel 4. 13 Hasil Uji untuk Pemilihan Model Regresi setelah Transformasi Data.....	34
Tabel 4. 14 Uji Multikolinearitas .....	35
Tabel 4. 15 Uji Heteroskedastisitas.....	35
Tabel 4. 16 Hasil Uji t.....	36
Tabel 4. 17 Hasil Uji F.....	37

### Hak Cipta :

1. Dilarang mengutip sebagian atau seluruh karya tulis ini tanpa mencantumkan dan menyebutkan sumber :
  - a. Pengutipan hanya untuk kepentingan pendidikan, penelitian , penulisan karya ilmiah, penulisan laporan, penulisan kritik atau tinjauan suatu masalah.
  - b. Pengutipan tidak merugikan kepentingan yang wajar Politeknik Negeri Jakarta
2. Dilarang mengumumkan dan memperbanyak sebagian atau seluruh karya tulis ini dalam bentuk apapun tanpa izin Politeknik Negeri Jakarta



**Hak Cipta :**

1. Dilarang mengutip sebagian atau seluruh karya tulis ini tanpa mencantumkan dan menyebutkan sumber :
  - a. Pengutipan hanya untuk kepentingan pendidikan, penelitian , penulisan karya ilmiah, penulisan laporan, penulisan kritik atau tinjauan suatu masalah.
  - b. Pengutipan tidak merugikan kepentingan yang wajar Politeknik Negeri Jakarta
2. Dilarang mengumumkan dan memperbanyak sebagian atau seluruh karya tulis ini dalam bentuk apapun tanpa izin Politeknik Negeri Jakarta

**DAFTAR GAMBAR**

Gambar 2. 1 Kerangka Pemikiran..... 16





## © Hak Cipta milik Politeknik Negeri Jakarta

### Hak Cipta :

1. Dilarang mengutip sebagian atau seluruh karya tulis ini tanpa mencantumkan dan menyebutkan sumber :
  - a. Pengutipan hanya untuk kepentingan pendidikan, penelitian , penulisan karya ilmiah, penulisan laporan, penulisan kritik atau tinjauan suatu masalah.
  - b. Pengutipan tidak merugikan kepentingan yang wajar Politeknik Negeri Jakarta
2. Dilarang mengumumkan dan memperbanyak sebagian atau seluruh karya tulis ini dalam bentuk apapun tanpa izin Politeknik Negeri Jakarta

## DAFTAR LAMPIRAN

Lampiran 1 : Indeks GRI G4.....	46
Lampiran 2 : Data Nilai Perusahaan .....	53
Lampiran 3 : Data DER.....	55
Lampiran 4 : Data CSR.....	56
Lampiran 5 : Uji Outlier.....	63
Lampiran 6 : Pemilihan Model Regresi .....	66
Lampiran 7 : Pemilihan Model Regresi Setelah Transformasi Data.....	67





Hak Cipta :

1. Dilarang mengutip sebagian atau seluruh karya tulis ini tanpa mencantumkan dan menyebutkan sumber :
  - a. Pengutipan hanya untuk kepentingan pendidikan, penelitian , penulisan karya ilmiah, penulisan laporan, penulisan kritik atau tinjauan suatu masalah.
  - b. Pengutipan tidak merugikan kepentingan yang wajar Politeknik Negeri Jakarta
2. Dilarang mengemukakan dan memperbanyak sebagian atau seluruh karya tulis ini dalam bentuk apapun tanpa izin Politeknik Negeri Jakarta

## BAB I PENDAHULUAN

### 1.1 Latar Belakang

Secara umum, setiap perusahaan memiliki tujuan yang ingin dicapai baik dalam jangka pendek maupun jangka panjang. Perusahaan dalam jangka pendek bertujuan untuk dapat mengelola sumber daya yang tersedia untuk memaksimalkan laba, sedangkan dalam jangka panjang tujuan perusahaan adalah meningkatkan nilai perusahaan serta kemakmuran para pemegang sahamnya (Suwardika & Mustanda, 2017). Tujuan utama sebuah perusahaan adalah untuk meningkatkan nilai perusahaan. Nilai perusahaan yang baik di mata investor akan menumbuhkan kepercayaan investor, sehingga berani dan mau menanamkan modal di perusahaan tersebut (Nur, 2018).

Nilai perusahaan seringkali dikaitkan dengan harga saham, yakni sebagai reaksi investor terhadap tingkat keberhasilan perusahaan (Eka Putri & Purnama Sari, 2020). Nilai perusahaan digunakan sebagai gambaran prospek dan harapan investor akan kemampuan perusahaan dalam meningkatkan kesejahteraan pemegang sahamnya (Wahyudi et al., 2016). Nilai perusahaan yang tinggi akan diikuti dengan tingginya tingkat kesejahteraan pemegang sahamnya (Nur, 2018).

Salah satu pendekatan untuk mengukur nilai perusahaan adalah dengan menggunakan rasio Tobin's Q yang pertama kali dikenalkan oleh James Tobin pada tahun 1966. Rasio ini membandingkan nilai pasar aset perusahaan (diukur dengan menjumlah nilai pasar saham yang beredar dengan utang perusahaan) terhadap *replacement cost* aset perusahaan (Lingga & Suaryana, 2017). Penggunaan rasio Tobin's Q untuk mengukur nilai perusahaan dipilih karena dalam pengukuran rasio ini dapat memberikan gambaran dari aspek fundamental perusahaan (Halfiyyah & Suriawinata, 2020).

Ada banyak faktor yang dapat mempengaruhi nilai perusahaan, salah satunya adalah struktur modal perusahaan. Struktur modal merupakan istilah yang digunakan untuk merepresentasikan hubungan proposional antara utang dan ekuitas. Struktur modal merupakan keputusan manajemen yang cukup signifikan (Pandey, 2015). Fama dan French (1998) berpendapat untuk memaksimalkan nilai perusahaan, dapat diwujudkan melalui pelaksanaan fungsi manajemen keuangan



## © Hak Cipta milik Politeknik Negeri Jakarta

dimana setiap keputusan keuangan yang diambil akan mempengaruhi keputusan keuangan lainnya dan berdampak pada nilai perusahaan. Menurut Pandey (2015) keputusan mengenai struktur modal dalam perusahaan akan mempengaruhi risiko dan tingkat pengembalian pemegang saham. Hasilnya, nilai pasar dari harga saham perusahaan dapat dipengaruhi oleh keputusan akan struktur modal perusahaan.

Struktur modal dapat diukur melalui *debt to equity ratio* (DER). Semakin tinggi nilai DER maka akan menunjukkan semakin besarnya modal pinjaman yang digunakan untuk pembiayaan aktiva perusahaan. Semakin tinggi DER, maka semakin besar risiko finansial perusahaan (kemungkinan perusahaan tidak dapat membayar semua hutangnya)(Setiyarini & Azhari, 2019).

Penelitian-penelitian mengenai pengaruh struktur modal terhadap nilai perusahaan telah dilakukan oleh beberapa peneliti sebelumnya, diantaranya adalah penelitian yang dilakukan oleh Putra (2018), membuktikan bahwa struktur modal berpengaruh positif dan signifikan terhadap nilai perusahaan pada sektor transportasi. Hasil penelitian serupa juga didapatkan oleh Saputra dan Suarmanayasa (2021) dan Nur'Aini (2021) pada perusahaan sektor manufaktur dan *property*. Sedangkan Dhani dan Utama (2017) membuktikan bahwa struktur modal berdampak negatif dan signifikan terhadap nilai perusahaan sektor manufaktur. Wulan (2018) dan Sari (2019) juga menyatakan hal serupa pada perusahaan sektor pertambangan dan farmasi. Hasil berbeda juga dibuktikan oleh Irawan dan Kusuma (2019), bahwa struktur modal tidak berpengaruh signifikan terhadap nilai perusahaan sektor manufaktur.

*Corporate Social Responsibility* (CSR) atau tanggung jawab sosial perusahaan merupakan faktor non-keuangan yang perlu diperhatikan oleh perusahaan dalam upaya meningkatkan nilai perusahaan (Putri & H, 2016). Hamdani (2016) mendefinisikan CSR sebagai tanggung jawab moral perusahaan kepada *stakeholdernya*, terutama komunitas dan masyarakat yang terdampak disekitar wilayah kerja dan operasi perusahaan. Teori *stakeholder* mengindikasikan bahwa nilai perusahaan dapat ditingkatkan dengan cara menyesuaikan kegiatan usaha agar memenuhi harapan dari para *stakeholder* melalui program CSR yang efektif. Yoon *et al* (2018) menyebutkan CSR perusahaan bertujuan untuk mendapatkan profit

### Hak Cipta :

1. Dilarang mengutip sebagian atau seluruh karya tulis ini tanpa mencantumkan dan menyebutkan sumber :
  - a. Pengutipan hanya untuk kepentingan pendidikan, penelitian , penulisan karya ilmiah, penulisan laporan, penulisan kritik atau tinjauan suatu masalah.
  - b. Pengutipan tidak merugikan kepentingan yang wajar Politeknik Negeri Jakarta
2. Dilarang mengumumkkan dan memperbanyak sebagian atau seluruh karya tulis ini dalam bentuk apapun tanpa izin Politeknik Negeri Jakarta



## © Hak Cipta milik Politeknik Negeri Jakarta

### Hak Cipta :

1. Dilarang mengutip sebagian atau seluruh karya tulis ini tanpa mencantumkan dan menyebutkan sumber :
  - a. Pengutipan hanya untuk kepentingan pendidikan, penelitian , penulisan karya ilmiah, penulisan laporan, penulisan kritik atau tinjauan suatu masalah.
  - b. Pengutipan tidak merugikan kepentingan yang wajar Politeknik Negeri Jakarta
2. Dilarang mengumumkan dan memperbanyak sebagian atau seluruh karya tulis ini dalam bentuk apapun tanpa izin Politeknik Negeri Jakarta

dalam jangka panjang serta membangun hubungan yang baik dengan lingkungan dan investor, yang akan membantu perusahaan untuk bertahan.

Terdapat beberapa hasil penelitian mengenai pengaruh pengungkapan CSR terhadap nilai perusahaan yang telah dilakukan oleh peneliti sebelumnya, diantaranya penelitian oleh Putri dan Suprasto (2016) membuktikan pengungkapan CSR berpengaruh positif terhadap nilai perusahaan pada sektor manufaktur. Hasil serupa dibuktikan juga oleh Umbara dan Suryawana (2014) pada perusahaan *high profile* dan *low profile*. Sedangkan hasil yang berbeda dibuktikan oleh Suryandari dan Mongan (2020), bahwa pengungkapan CSR tidak berpengaruh signifikan terhadap nilai perusahaan yang mengikuti CGPI (*Corporate Governance Perception Index*). Rini *et al* (2022) juga membuktikan bahwa pengungkapan CSR tidak berpengaruh signifikan terhadap nilai perusahaan yang termasuk dalam LQ45.

Dalam melakukan penilaian mengenai harga saham, investor dapat melihat indeks saham yang disediakan oleh Bursa Efek Indonesia (BEI). Setiap indeks memiliki kriteria dan metodologi tertentu salah satunya adalah saham dengan kategori SRI-KEHATI. Indeks SRI-KEHATI mengukur performa harga saham dari 25 emiten yang memiliki kinerja baik dalam mendorong usaha-usaha berkelanjutan, serta memiliki kesadaran terhadap lingkungan hidup, sosial, dan tata kelola perusahaan yang baik. Sejak diluncurkan, Indeks ini memiliki performa yang lebih baik dari indeks populer seperti LQ45, IDX30 dan indeks unggulan lainnya (KEHATI, n.d.).

Berdasarkan uraian tersebut, peneliti bermaksud untuk membahas tentang pengaruh struktur modal dan pengungkapan CSR terhadap nilai perusahaan yang termasuk ke dalam indeks SRI-KEHATI dan menuangkannya dalam skripsi dengan judul “PENGARUH STRUKTUR MODAL DAN PENGUNGKAPAN *CORPORATE SOCIAL RESPONSIBILITY* TERHADAP NILAI PERUSAHAAN (STUDI KASUS : PERUSAHAAN YANG TERMASUK DALAM INDEKS SRI-KEHATI TAHUN 2017-2021)”

### 1.2 Rumusan Masalah

Penelitian mengenai pengaruh struktur modal dan pengungkapan CSR terhadap nilai perusahaan telah dilakukan oleh beberapa peneliti sebelumnya. Namun terdapat perbedaan antara hasil penelitian yang telah dilakukan oleh para peneliti





## © Hak Cipta milik Politeknik Negeri Jakarta

### Hak Cipta :

1. Dilarang mengutip sebagian atau seluruh karya tulis ini tanpa mencantumkan dan menyebutkan sumber :
  - a. Pengutipan hanya untuk kepentingan pendidikan, penelitian , penulisan karya ilmiah, penulisan laporan, penulisan kritik atau tinjauan suatu masalah.
  - b. Pengutipan tidak merugikan kepentingan yang wajar Politeknik Negeri Jakarta
2. Dilarang mengumumkkan dan memperbanyak sebagian atau seluruh karya tulis ini dalam bentuk apapun tanpa izin Politeknik Negeri Jakarta

sebelumnya. Penelitian yang dilakukan oleh Putra (2018), Saputra dan Suarmanayasa (2021), dan Nur'aini (2021) membuktikan bahwa struktur modal berpengaruh positif terhadap nilai perusahaan. Sedangkan penelitian yang dilakukan Dhani dan Utama (2017), Wulan (2018), dan Sari (2019) membuktikan bahwa struktur modal berpengaruh negatif terhadap nilai perusahaan. Hal yang sama juga terjadi pada hasil penelitian mengenai pengaruh pengungkapan CSR terhadap nilai perusahaan, seperti penelitian yang dilakukan oleh Putri dan Suprasto (2016), Umbara dan Suaryana (2014) membuktikan bahwa pengungkapan CSR berpengaruh positif terhadap nilai perusahaan. Sedangkan Suryandari dan Mongan (2020), dan Rini *et al* (2020) membuktikan bahwa pengungkapan CSR tidak berpengaruh secara signifikan terhadap nilai perusahaan. Dengan bervariasinya hasil penelitian yang telah dilakukan terkait pengaruh struktur modal dan pengungkapan CSR terhadap nilai perusahaan, penelitian ini bermaksud untuk menguji bagaimana pengaruh struktur modal dan pengungkapan CSR terhadap nilai perusahaan pada perusahaan yang termasuk dalam indeks SRI-KEHATI pada tahun 2017-2021.

Beberapa batasan masalah dalam penelitian ini adalah sebagai berikut:

1. Penelitian ini menggunakan sampel perusahaan yang termasuk dalam indeks SRI-KEHATI pada tahun 2017 sampai dengan tahun 2021 dengan kriteria-kriteria tertentu.
2. Faktor yang dapat mempengaruhi nilai perusahaan (rasio Tobin's Q) dalam penelitian ini diwakili oleh struktur modal (DER) dan pengungkapan CSR (Indeks standar *Global Reporting Initiative G4*).

### 1.3 Pertanyaan Penelitian

Berdasarkan rumusan masalah yang telah dipaparkan, penelitian ini mengajukan beberapa pertanyaan yakni sebagai berikut:

1. Apakah struktur modal mempengaruhi nilai perusahaan yang termasuk dalam Indeks SRI-KEHATI pada tahun 2017 sampai dengan tahun 2021?
2. Apakah pengungkapan *corporate social responsibility* mempengaruhi nilai perusahaan yang termasuk dalam Indeks SRI-KEHATI pada tahun 2017 sampai dengan tahun 2021?



**Hak Cipta :**

1. Dilarang mengutip sebagian atau seluruh karya tulis ini tanpa mencantumkan dan menyebutkan sumber :
  - a. Pengutipan hanya untuk kepentingan pendidikan, penelitian , penulisan karya ilmiah, penulisan laporan, penulisan kritik atau tinjauan suatu masalah.
  - b. Pengutipan tidak merugikan kepentingan yang wajar Politeknik Negeri Jakarta
2. Dilarang mengumumkan dan memperbanyak sebagian atau seluruh karya tulis ini dalam bentuk apapun tanpa izin Politeknik Negeri Jakarta

3. Apakah struktur modal dan pengungkapan *corporate social responsibility* secara simultan mempengaruhi nilai perusahaan yang termasuk dalam Indeks SRI-KEHATI pada tahun 2017 sampai dengan 2021?

#### 1.4 Tujuan Penelitian

Tujuan penelitian berdasarkan rumusan masalah yang telah dipaparkan adalah sebagai berikut:

1. Menguji dan menjelaskan pengaruh struktur modal terhadap nilai perusahaan yang termasuk dalam Indeks SRI-KEHATI pada tahun 2017 sampai dengan tahun 2021.
2. Menguji dan menjelaskan pengaruh pengungkapan *corporate social responsibility* terhadap nilai perusahaan yang termasuk dalam Indeks SRI-KEHATI pada tahun 2017 sampai dengan tahun 2021.
3. Menguji dan menjelaskan pengaruh pengungkapan struktur modal dan pengungkapan *corporate social responsibility* secara simultan terhadap nilai perusahaan yang termasuk dalam Indeks SRI-KEHATI pada tahun 2017 sampai dengan 2021.

#### 1.5 Manfaat Penelitian

Dari penelitian ini diharapkan memberi banyak manfaat dan informasi kepada pembaca atau pihak-pihak yang membutuhkan. Adapun manfaat yang diharapkan adalah hasil penelitian ini dapat menambah kajian mengenai pengaruh dari struktur modal dan pengungkapan *corporate social responsibility* terhadap nilai perusahaan yang termasuk ke dalam Indeks SRI-KEHATI tahun 2017 sampai dengan tahun 2021.

#### 1.6 Sistematika Penulisan

Untuk memudahkan pembahasan dalam penelitian ini, peneliti membuat beberapa pokok bahasan penelitian yang terbagi kedalam beberapa sub bab sebagai berikut:

#### BAB I: PENDAHULUAN

Bab ini berisi mengenai latar belakang penelitian, rumusan masalah penelitian, batasan masalah penelitian, pertanyaan penelitian, tujuan penelitian, manfaat penelitian, dan sistematika penulisan penelitian ini.



## © Hak Cipta milik Politeknik Negeri Jakarta

### Hak Cipta :

1. Dilarang mengutip sebagian atau seluruh karya tulis ini tanpa mencantumkan dan menyebutkan sumber :
  - a. Pengutipan hanya untuk kepentingan pendidikan, penelitian , penulisan karya ilmiah, penulisan laporan, penulisan kritik atau tinjauan suatu masalah.
  - b. Pengutipan tidak merugikan kepentingan yang wajar Politeknik Negeri Jakarta
2. Dilarang mengumumkkan dan memperbanyak sebagian atau seluruh karya tulis ini dalam bentuk apapun tanpa izin Politeknik Negeri Jakarta

### BAB II: TINJAUAN PUSTAKA

Bab ini berisi penjelasan mengenai landasan teori yang digunakan oleh peneliti untuk mendukung penelitian, serta penelitian terdahulu mengenai struktur modal, pengungkapan CSR dan nilai perusahaan dan kerangka pemikiran penelitian serta perumusan hipotesis penelitian ini.

### BAB III: METODOLOGI PENELITIAN

Bab ini berisi uraian mengenai metodologi penelitian dalam penelitian ini. Hal ini mencakup jenis penelitian, objek penelitian, metode pengambilan sampel, jenis dan sumber data penelitian, variabel penelitian dan metode analisis data yang digunakan penulis.

### BAB IV: HASIL PENELITIAN DAN PEMBAHASAN

Bab ini berisi mengenai paparan analisis dan hasil pengolahan data dan pembahasan mengenai pengaruh pengungkapan CSR dan struktur modal terhadap nilai perusahaan yang termasuk dalam indeks SRI-KEHATI pada tahun 2017 sampai dengan tahun 2021 secara parsial maupun simultan.

### BAB V : PENUTUP

Bab ini berisi kesimpulan dari hasil penelitian yaitu mengenai pengaruh pengungkapan CSR dan struktur modal terhadap nilai perusahaan yang termasuk dalam indeks SRI-KEHATI pada tahun 2017 sampai dengan tahun 2021 secara parsial maupun simultan, serta saran dari peneliti untuk peneliti selanjutnya.

**Hak Cipta :**

1. Dilarang mengutip sebagian atau seluruh karya tulis ini tanpa mencantumkan dan menyebutkan sumber :
  - a. Pengutipan hanya untuk kepentingan pendidikan, penelitian , penulisan karya ilmiah, penulisan laporan, penulisan kritik atau tinjauan suatu masalah.
  - b. Pengutipan tidak merugikan kepentingan yang wajar Politeknik Negeri Jakarta
2. Dilarang mengumumkan dan memperbanyak sebagian atau seluruh karya tulis ini dalam bentuk apapun tanpa izin Politeknik Negeri Jakarta

## BAB V PENUTUP

### 5.1 Kesimpulan

Berdasarkan pengujian yang telah dilakukan oleh peneliti mengenai pengaruh struktur modal dan pengungkapan CSR terhadap nilai perusahaan yang termasuk ke dalam indeks SRI-KEHATI pada tahun 2017 sampai dengan tahun 2021, maka dapat diperoleh kesimpulan sebagai berikut.

1. Struktur modal tidak memiliki pengaruh signifikan terhadap nilai perusahaan yang termasuk ke dalam indeks SRI-KEHATI pada tahun 2017 sampai dengan tahun 2021.
2. Pengungkapan CSR memiliki pengaruh negatif dan signifikan terhadap nilai perusahaan yang termasuk ke dalam indeks SRI-KEHATI pada tahun 2017 sampai dengan tahun 2021.
3. Struktur modal dan pengungkapan CSR memiliki pengaruh signifikan terhadap nilai perusahaan yang termasuk ke dalam indeks SRI-KEHATI pada tahun 2017 sampai dengan tahun 2021.

### 5.2 Saran

Penelitian ini memiliki keterbatasan yang diharapkan dapat disempurnakan oleh peneliti selanjutnya. Berikut beberapa saran dan pertimbangan yang disajikan dalam penelitian ini antara lain:

1. Banyak faktor yang dapat mempengaruhi nilai perusahaan. Penelitian selanjutnya diharapkan dapat menambahkan variabel lain yang dapat mempengaruhi nilai perusahaan seperti profitabilitas, dan tata kelola atau menambahkan variabel untuk memoderasi pengaruh variabel independen terhadap nilai perusahaan.
2. Penelitian selanjutnya dapat menggunakan tahun observasi yang lebih panjang ataupun jumlah emiten yang lebih banyak dengan kriteria tertentu.

3. Penelitian selanjutnya dapat menggunakan pedoman pengungkapan lain seperti Peraturan Otoritas Jasa Keuangan No. 51/POJK.03/2017 ataupun GRI khusus sektor tertentu.



## © Hak Cipta milik Politeknik Negeri Jakarta

### Hak Cipta :

1. Dilarang mengutip sebagian atau seluruh karya tulis ini tanpa mencantumkan dan menyebutkan sumber :
  - a. Pengutipan hanya untuk kepentingan pendidikan, penelitian , penulisan karya ilmiah, penulisan laporan, penulisan kritik atau tinjauan suatu masalah.
  - b. Pengutipan tidak merugikan kepentingan yang wajar Politeknik Negeri Jakarta
2. Dilarang mengumumkan dan memperbanyak sebagian atau seluruh karya tulis ini dalam bentuk apapun tanpa izin Politeknik Negeri Jakarta



Hak Cipta :

1. Dilarang mengutip sebagian atau seluruh karya tulis ini tanpa mencantumkan dan menyebutkan sumber :
  - a. Pengutipan hanya untuk kepentingan pendidikan, penelitian, penulisan karya ilmiah, penulisan laporan, penulisan kritik atau tinjauan suatu masalah.
  - b. Pengutipan tidak merugikan kepentingan yang wajar Politeknik Negeri Jakarta
2. Dilarang mengumumkan dan memperbanyak sebagian atau seluruh karya tulis ini dalam bentuk apapun tanpa izin Politeknik Negeri Jakarta

## DAFTAR PUSTAKA

- Agoes, S., & Ardana, I. C. (2017). *Etika Bisnis dan Profesi*. Jakarta: Salemba Empat.
- Ajija, S. R., & dkk. (2011). *Cara Cerdas Menguasai Eviews*. Jakarta: Salemba Empat.
- Ansofino. (2016). *Buku Ajar Ekonometrika*. Yogyakarta: Deepublish.
- Astuti, K. D., Retnowati, W., & Rosyid, A. (2015). Pengaruh Struktur Modal Terhadap Profitabilitas ( Studi Pada Perusahaan Go Publik Yang Menjadi 100 Perusahaan Terbaik Versi Majalah Fortune Indonesia Periode Tahun 2010-2012 ). *Jurnal Akuntansi*, 2(2339–2436).
- Cheng, M., & Christiawan, Y. J. (2011). Pengaruh Pengungkapan Corporate Social Responsibility Terhadap Abnormal Return. *Jurnal Akuntansi Dan Keuangan*, 13(1). <https://doi.org/10.9744/jak.13.1.24-36>
- Chintrakarn, P., Jiraporn, P., Jiraporn, N., & Davidson, T. (2017). Estimating the Effect of Corporate Social Responsibility on Firm Value Using Geographic Identification. *Asia-Pacific Journal of Financial Studies*, 46(2). <https://doi.org/10.1111/ajfs.12170>
- Chung, C. Y., Jung, S., & Young, J. (2018). Do CSR activities increase firm value? Evidence from the Korean market. *Sustainability*, 10(9), 3164.
- Chung, K. H., & Pruitt, S. W. (1994). A simple approximation of Tobin's q. *Financial Management*, 70–74.
- Damodar, N., Gujarati, & Porter, D. C. (2009). *Basic Econometric (5th ed.)*. New York: McGraw–Hill.
- Dhani, I., & Utama, A. (2017). Pengaruh pertumbuhan perusahaan, struktur modal, dan profitabilitas terhadap nilai perusahaan. *Jurnal Riset Akuntansi Dan Bisnis Airlangga*, 2(1), 135–148. <http://jraba.org/journal/index.php/jraba/article/view/28>
- Dianawati, C. P., & Fuadati, S. R. (2016). Pengaruh CSR Dan GCG Terhadap Nilai Perusahaan: Profitabilitas Sebagai Variabel Intervening. *Jurnal Ilmu Dan Riset Manajemen*, 5(1).
- Dzahabiyya, J., Jhoansyah, D., & Danial, R. D. M. (2020). Analisis Nilai Perusahaan Dengan Model Rasio Tobin's Q. *JAD : Jurnal Riset Akuntansi & Keuangan Dewantara*, 3(1). <https://doi.org/10.26533/jad.v3i1.520>
- Eka Putri, D., & Purnama Sari, E. (2020). Dampak CR, DER dan NPM terhadap Tobin's Perusahaan Sub Sektor Kosmetik dan Barang Keperluan Rumah Tangga yang terdaftar di BEI. *Jesya (Jurnal Ekonomi Dan Ekonomi Syariah)*, 3(2), 249–255. <https://doi.org/10.36778/JESYA.V3I2.195>
- Fahmi, I. (2014). *Pengantar Manajemen Keuangan: Teori dan Soal Jawab*. Bandung: Alfabeta.
- Fajaryani, N. L. G. S., & Suryani, E. (2018). Struktur modal, likuiditas, dan ukuran perusahaan terhadap kinerja keuangan perusahaan. *Jurnal Riset Akuntansi Kontemporer*, 10(2), 74–79.
- Fama, E. F., & French, K. R. (1998). Value versus growth: The international evidence. *Journal of Finance*, 53(6). <https://doi.org/10.1111/0022-1082.00080>



**Hak Cipta :**

1. Dilarang mengutip sebagian atau seluruh karya tulis ini tanpa mencantumkan dan menyebutkan sumber :
  - a. Pengutipan hanya untuk kepentingan pendidikan, penelitian , penulisan karya ilmiah, penulisan laporan, penulisan kritik atau tinjauan suatu masalah.
  - b. Pengutipan tidak merugikan kepentingan yang wajar Politeknik Negeri Jakarta
2. Dilarang mengumumkan dan memperbanyak sebagian atau seluruh karya tulis ini dalam bentuk apapun tanpa izin Politeknik Negeri Jakarta

- Fauzi, A. S., Suransi, N. K., & Alamsyah, -. (2016). The Effect of GCG and CSR on Firm Value With Profitability as Moderating Variable. *InFestasi*, 12(1).
- Fitriana, Z., Munthe, I. L. S., & Sari, R. Y. (2022). Pengaruh Profitabilitas, Ukuran Perusahaan, Leverage Dan Pengungkapan Sosial Terhadap Nilai Perusahaan Pada Perusahaan Manufaktur Yang Terdaftar Di Bursa Efek Indonesia Priode 2017-2020. *Student Online Journal (SOJ) UMRAH-Ekonomi*, 3(1), 303–317.
- Ghozali, I. (2016). *Aplikasi Analisis Multivariate Dengan Program IBM SPSS 23 (8th ed.)*. Semarang: Badan Penerbit Universitas Diponegoro.
- Halfiyah, S. O., & Suriawinata, I. S. (2020). “The Effect of Capital Structure, Profitability, and Size to Firm Value of Property and Real Estate at Indonesia Stock Exchange In the Period of 2012-2018”. *Ijbam*, Vol. 2, No.
- Hamdani. (2016). *Tinjauan Etika dalam Praktik Bisnis*. Mitra Wacana Media.
- Harun, M. S., Hussainey, K., Mohd Kharuddin, K. A., & Farooque, O. al. (2020). CSR Disclosure, Corporate Governance and Firm Value: a study on GCC Islamic Banks. *International Journal of Accounting and Information Management*, 28(4). <https://doi.org/10.1108/IJAIM-08-2019-0103>
- Hu, Y., Chen, S., Shao, Y., & Gao, S. (2018). CSR and firm value: Evidence from China. *Sustainability*, 10(12), 4597.
- Irawan, D., & Kusuma, N. (2019). Pengaruh Struktur Modal Dan Ukuran Perusahaan Terhadap Nilai Perusahaan. *Jurnal Aktual*, 17(1), 66–81.
- Israel, C., Mangantar, M., & Saerang, I. S. (2018). Influence Of Capital Structure, Institutional Ownership And Firm Size To Company Value At Mining Company Listed On BEI. *Jurnal EMBA*, 6(3).
- Jensen, M. C., & Meckling, W. H. (1976). Theory of the firm: Managerial behavior, agency costs and ownership structure. In *Corporate Governance* (pp. 77–132). Gower.
- Jitmaneroj, B. (2018). A latent variable analysis of corporate social responsibility and firm value. *Managerial Finance*, 44(4), 478–494. <https://doi.org/10.1108/MF-08-2017-0303>
- Jufrizen, & al Fatin, I. N. (2020). Pengaruh Debt To Equity Ratio, Return On Equity, Return On Assets Dan Ukuran Perusahaan Terhadap Nilai Perusahaan Pada Perusahaan Farmasi Yang Terdaftar Di Bursa Efek Indonesia. *Jurnal Humaniora*, 4(1).
- Kasmir. (2015). *Analisis Laporan Keuangan*. Jakarta: Raja Grafindo Persada.
- KEHATI. (n.d.). Retrieved from Indeks SRI-KEHATI.
- Kim, H. L., Woo, E., Uysal, M., & Kwon, N. (2018). The effects of corporate social responsibility (CSR) on employee well-being in the hospitality industry. *International Journal of Contemporary Hospitality Management*.
- Kusumayanti, N. K. R., & Astika, I. B. P. (2016). Corporate social responsibility sebagai pemediasi pengaruh ukuran perusahaan, profitabilitas dan leverage pada nilai perusahaan. *E-Jurnal Akuntansi*, 15(1), 549–583.
- Li, F., Li, T., & Minor, D. (2016). CEO power, corporate social responsibility, and firm value: A test of agency theory. *International Journal of Managerial Finance*.



**Hak Cipta :**

1. Dilarang mengutip sebagian atau seluruh karya tulis ini tanpa mencantumkan dan menyebutkan sumber :
  - a. Pengutipan hanya untuk kepentingan pendidikan, penelitian , penulisan karya ilmiah, penulisan laporan, penulisan kritik atau tinjauan suatu masalah.
  - b. Pengutipan tidak merugikan kepentingan yang wajar Politeknik Negeri Jakarta
2. Dilarang mengemukakan dan memperbanyak sebagian atau seluruh karya tulis ini dalam bentuk apapun tanpa izin Politeknik Negeri Jakarta

- Lingga, W., & Suaryana, I. G. N. A. (2017). Pengaruh Langsung Dan Tidak Langsung Kinerja Lingkungan Pada Nilai Perusahaan. *E-Jurnal Akuntansi*, 20(2).
- Nur'Aini, B. (2021). *PENGARUH PROFITABILITAS DAN UKURAN PERUSAHAAN TERHADAP NILAI PERUSAHAAN DENGAN STRUKTUR MODAL SEBAGAI VARIABEL INTERVENING*. <http://eprints.umpo.ac.id/6745/>
- Nur, T. (2018). Pengaruh growth opportunity, profitabilitas dan struktur modal terhadap nilai perusahaan dengan dividen sebagai variabel intervening pada perusahaan manufaktur yang terdaftar di BEI pada periode 2014-2017. *Jurnal Manajemen Dan Bisnis Indonesia*, 5(3), 393–411. <https://doi.org/10.31843/JMBI.V5I3.175>
- Pandey, I. M. (2015). *Financial management*. Vikas Publishing House PVT LTD.
- Pristianingrum, N. (2017). Pengaruh Ukuran, Profitabilitas, dan Pengungkapan CSR Terhadap Nilai Perusahaan Manufaktur Yang Terdaftar di Bursa Efek Indonesia. *SNAPER EBIS*.
- Puspitaningtyas, Z., & Kurniawan, A. W. (2016). Metode Penelitian Kuantitatif. *Yogyakarta: Pandawa Buku*.
- Putra, A. N. (2018). Pengaruh Struktur Modal , Profitabilitas , Growth Opportunity , Likuiditas Dan Ukuran Perusahaan Terhadap Nilai Perusahaan Transportasi Yang Terdaftar Di Bursa Efek Indonesia ( Bei ). *Akuntansi*, 2(1).
- Putri, I. A. S., & H, B. S. (2016). Pengaruh Tanggung Jawab Sosial Perusahaan Dan Mekanisme Tata Kelola Perusahaan Terhadap Nilai Perusahaan. *E-Jurnal Akuntansi*, 15(1), 667-694.
- Rini, D. S., Sutisman, E., & Pattiasina, V. (2022). Dampak Corporate Social Responsibility (CSR) terhadap Nilai Perusahaan dengan Profitabilitas sebagai Variabel Intervening (Studi Pada Perusahaan LQ45 yang Terdaftar Di BEI Periode 2016-2020). *Jurnal Pasar Modal Dan Bisnis*, 4(1), 37–54.
- Rokhlinasari, S. (2016). Teori-teori dalam Pengungkapan Informasi Corporate Social Responsibility Perbankan. *Al-Amwal: Jurnal Ekonomi Dan Perbankan Syari'ah*.
- Rodoni, A., & Ali, H. (2014). *Manajemen keuangan modern*. Jakarta: Mitra Wacana.
- Rudangga, I. G. N. G., & Sudiarta, G. M. (2016). Pengaruh Ukuran Perusahaan, Leverage, Dan Profitabilitas Terhadap Modal Intelektual Perusahaan. *E-Jurnal Manajemen Universitas Udayana*, 5(7).
- Saputra, F. D., & Suarmanayasa, I. N. (2021). Pengaruh Ukuran Perusahaan Dan Profitabilitas Terhadap Struktur Modal Perusahaan Manufaktur Subsektor Makanan Dan Minuman Yang Terdaftar Di Bursa Efek Indonesia. *Jurnal Akuntansi Profesi*, 12(2). <https://doi.org/10.23887/jap.v12i2.35860>
- Sari, L. (2019). *Pengaruh Struktur Modal, Profitabilitas dan Ukuran Perusahaan pada Nilai Perusahaan*. <http://eprints.stiei-kayutangi-bjm.ac.id/57/>
- Sari, N. (2014). Analisis Pengungkapan Corporate Social Responsibility Berdasarkan Global Reporting Initiatives (GRI):Studi Kasus Perusahaan





- Tambang Batubara Bukit Asam (Persero) Tbk dan Timah (Persero) Tbk. *Binus Business Review*, 5(2). <https://doi.org/10.21512/bbr.v5i2.1013>
- Sekaran, U., & Bougie, R. (2016). *Research Methods for Business : A Skill-Building Approach (17th ed.)*. Chichester: Wiley.
- Setiyarini, E. Y., & Azhari, M. (2019). Pengaruh Struktur Modal Terhadap Nilai Perusahaan Pada Perusahaan Yang Terdaftar Pada Indeks Sri-Kehati Periode 2009-2017. *E-Proceeding of Management*, 6(1).
- Sugiyono. (2014). *Metode Penelitian Kuantitatif, Kualitatif dan R&D*. Bandung: Alfabeta.
- Suranto, V. A. H. M., & Walandouw, S. K. (2017). Analisis Pengaruh Struktur Modal Dan Kinerja Keuangan Terhadap Nilai Perusahaan Pada Perusahaan Perbankan Di Bursa Efek Indonesia. *Jurnal EMBA : Jurnal Riset Ekonomi, Manajemen, Bisnis Dan Akuntansi*, 5(2), 1031–1040. <https://doi.org/10.35794/EMBA.5.2.2017.16059>
- Suryandari, N. N. A., & Mongan, F. F. A. (2020). Nilai Perusahaan Ditinjau Dari Tanggung Jawab Sosial, Tata Kelola, Dan Kesempatan Investasi Perusahaan. *Accounting Profession Journal (APAJI)*, 2(2), 94–103.
- Suwardika, I., & Mustanda, I. (2017). Pengaruh leverage, ukuran perusahaan, pertumbuhan perusahaan, dan profitabilitas terhadap nilai perusahaan pada perusahaan properti. *E-Jurnal Manajemen Unud*, 6(3), 1248–1277. <https://ojs.unud.ac.id/index.php/Manajemen/article/download/27276/17919>
- Suwardjono. (2014). *Teori Akuntansi (Perekayasaan Pelaporan Keuangan) (3rd ed.)*. Yogyakarta: BPFE.
- Tunggal, C. A., & Ngatno, N. (2018). Pengaruh Struktur Modal Terhadap Nilai Perusahaan dengan Ukuran dan Umur Perusahaan sebagai Variabel Moderator (Studi Kasus Tahun 2014-2016) pada Perusahaan Sub-Sektor Makanan dan Minuman yang Terdaftar di BEI. *Jurnal Ilmu Administrasi Bisnis*, 7(2), 141-157.
- Ukhriyawati, C. F., & Dewi, R. D. (2019). Pengaruh Struktur Modal, Pertumbuhan Perusahaan Dan Ukuran Perusahaan Terhadap Nilai Perusahaan Pada Perusahaan LQ-45 Yang Terdaftar Di Bursa Efek Indonesia. *EQUILIBRIA*, 6(1). <https://doi.org/10.33373/JEQ.V6I1.1899>
- Umbara, D., & Suryanawa, I. (2014). Pengaruh Pengungkapan Tanggung Jawab Sosial Pada Nilai Perusahaan. *E-Jurnal Akuntansi Universitas Udayana*, 9(2).
- Urquiza, F. B., Navarro, M. C. A., Trombetta, M., & Lara, J. M. G. (2010). Disclosure theories and disclosure measures. *Spanish Journal of Finance and Accounting / Revista Española de Financiación y Contabilidad*, 39(147), 393–420. <https://doi.org/10.1080/02102412.2010.10779686>
- Utomo, A. S. (2019). Pengaruh CSR, ROI, ROE Terhadap Harga Saham Pada Perusahaan Manufaktur Yang Terdaftar Di Bursa Efek Indonesia. *Jurnal Penelitian Teori & Terapan Akuntansi (PETA)*, 4(1).
- Wahyudi, H. D., Chuzaimah, C., & Sugiarti, D. (2016). PENGARUH UKURAN PERUSAHAAN, PROFITABILITAS, KEBIJAKAN DEVIDEN, DAN KEPUTUSAN INVESTASI TERHADAP NILAI PERUSAHAAN (Studi

#### Hak Cipta :

1. Dilarang mengutip sebagian atau seluruh karya tulis ini tanpa mencantumkan dan menyebutkan sumber :
  - a. Pengutipan hanya untuk kepentingan pendidikan, penelitian , penulisan karya ilmiah, penulisan laporan, penulisan kritik atau tinjauan suatu masalah.
  - b. Pengutipan tidak merugikan kepentingan yang wajar Politeknik Negeri Jakarta
2. Dilarang mengumumkan dan memperbanyak sebagian atau seluruh karya tulis ini dalam bentuk apapun tanpa izin Politeknik Negeri Jakarta



## © Hak Cipta milik Politeknik Negeri Jakarta

### Hak Cipta :

1. Dilarang mengutip sebagian atau seluruh karya tulis ini tanpa mencantumkan dan menyebutkan sumber :
  - a. Pengutipan hanya untuk kepentingan pendidikan, penelitian , penulisan karya ilmiah, penulisan laporan, penulisan kritik atau tinjauan suatu masalah.
  - b. Pengutipan tidak merugikan kepentingan yang wajar Politeknik Negeri Jakarta
2. Dilarang mengemukakan dan memperbanyak sebagian atau seluruh karya tulis ini dalam bentuk apapun tanpa izin Politeknik Negeri Jakarta

Penggunaan Indeks LQ-45 Periode 2010 -2014). *Benefit: Jurnal Manajemen Dan Bisnis*, 1(2). <https://doi.org/10.23917/benefit.v1i2.3259>

Wicaksari, E. A., Wahyudi, S., & Demi P, I. (2015). Pengaruh Debt to Equity Ratio, Capital Expenditure Dan Asset Tangibility Terhadap Nilai Perusahaan Dengan Mediasi Profitabilitas (Doctoral dissertation, Diponegoro University).

Wahyu Winarno, W. (2011). *Analisis Ekonometrika dan Statistika dengan Eviews*. Yogyakarta: UPP STIM YKPN.

Wirawan, A. W., Falah, L. J., Kusumadewi, L., Adhariani, D., & Djakman, C. D. (2020). The Effect of Corporate Social Responsibility on the Firm Value with Risk Management as a Moderating Variable. *Journal of Asia-Pacific Business*, 21(2), 143–160. <https://doi.org/10.1080/10599231.2020.1745051>

Wulan, S. (2018). Pengaruh Struktur Modal, Profitabilitas Dan Ukuran Perusahaan Terhadap Nilai Perusahaan Pada Perusahaan Sektor Pertambangan Yang Terdaftar Di Bursa Efek Indonesia. *Journal of Chemical Information and Modeling*, 53(9).

Yoon, B., Lee, J. H., & Byun, R. (2018). Does ESG Performance Enhance Firm Value? Evidence from Korea. *Sustainability 2018, Vol. 10, Page 3635, 10(10)*, 3635. <https://doi.org/10.3390/SU10103635>

**POLITEKNIK  
NEGERI  
JAKARTA**

**Hak Cipta :**

1. Dilarang mengutip sebagian atau seluruh karya tulis ini tanpa mencantumkan dan menyebutkan sumber :
  - a. Pengutipan hanya untuk kepentingan pendidikan, penelitian , penulisan karya ilmiah, penulisan laporan, penulisan kritik atau tinjauan suatu masalah.
  - b. Pengutipan tidak merugikan kepentingan yang wajar Politeknik Negeri Jakarta
2. Dilarang mengemukakan dan memperbanyak sebagian atau seluruh karya tulis ini dalam bentuk apapun tanpa izin Politeknik Negeri Jakarta

**LAMPIRAN**

**Lampiran 1 : Indeks GRI G4**

<b>KATEGORI EKONOMI</b>	
<b>Kinerja Ekonomi</b>	
EC1	Nilai ekonomi langsung yang dihasilkan dan didistribusikan
EC2	Implikasi finansial dan risiko serta peluang lainnya kepada kegiatan organisasi karena perubahan iklim
EC3	Cakupan kewajiban organisasi atas program imbalan pasti
EC4	Bantuan finansial yang diterima dari pemerintah
<b>Keberadaan di Pasar</b>	
EC5	Rasio upah standar pegawai pemula ( <i>entry level</i> ) menurut gender dibandingkan dengan upah minimum regional di lokasi-lokasi operasional yang signifikan
EC6	Perbandingan manajemen senior yang dipekerjakan dari masyarakat lokal di lokasi operasi yang signifikan
<b>Dampak ekonomi tidak langsung</b>	
EC7	Pembangunan dan dampak dari investasi infrastruktur dan jasa yang diberikan
EC8	Dampak ekonomi tidak langsung yang signifikan, termasuk besarnya dampak
<b>Praktik Pengadaan</b>	
EC9	Perbandingan dari pembelian pemasok lokal di operasional yang signifikan
<b>KATEGORI LINGKUNGAN</b>	
<b>Bahan</b>	
EN1	Bahan yang digunakan berdasarkan berat atau volume
EN2	Persentase bahan yang digunakan yang merupakan bahan input daur ulang
<b>Energi</b>	
EN3	Konsumsi energi dalam organisasi
EN4	Konsumsi energi di luar organisasi
EN5	Intensitas Energi
EN6	Pengurangan konsumsi energi
EN7	Pengurangan kebutuhan energi pada produk dan jasa
<b>Air</b>	
EN8	Total pengambilan air berdasarkan sumber
EN9	Sumber air yang secara signifikan dipengaruhi oleh pengambilan air
EN10	Persentase dan total volume air yang didaur ulang dan digunakan kembali

(Lanjutan)

© Hak Cipta milik Politeknik Negeri Jakarta

<b>Keanekaragaman Hayati</b>	
EN11	Lokasi-lokasi operasional yang dimiliki, disewa, dikelola didalam, atau yang berdekatan dengan, kawasan lindung dan kawasan dengan nilai keanekaragaman hayati tinggi diluar kawasan lindung
EN12	Uraian dampak signifikan kegiatan, produk, dan jasa terhadap keanekaragaman hayati di kawasan lindung dan kawasan dengan nilai keanekaragaman hayati tinggi diluar kawasan lindung
EN13	Habitat yang dilindungi dan dipulihkan
EN14	Jumlah total spesies dalam IUCN Red List dan spesies dalam daftar spesies yang dilindungi nasional dengan habitat di tempat yang dipengaruhi operasional, berdasarkan tingkat risiko kepunahan
<b>Emisi</b>	
EN15	Emisi gas rumah kaca (GRK) langsung (cakupan 1)
EN16	Emisi gas rumah kaca (GRK) energi tidak langsung (Cakupan 2)
EN17	Emisi gas rumah kaca (GRK) tidak langsung lainnya (Cakupan 3)
EN18	Intensitas emisi gas rumah kaca (GRK)
EN19	Pengurangan emisi gas rumah kaca (GRK)
EN20	Emisi bahan perusak ozon (BPO)
EN21	NO <sub>x</sub> , SO <sub>x</sub> , dan emisi udara signifikan lainnya
<b>Efluen dan Limbah</b>	
EN22	Total air yang dibuang berdasarkan kualitas dan tujuan
EN23	Bobot total limbah berdasarkan jenis dan metode pembuangan
EN24	Jumlah dan volume total tambahan signifikan
EN25	Bobot limbah yang dianggap berbahaya menurut ketentuan konvensi basel 2 lampiran I, II, III, dan VIII yang diangkut, diimpor, diekspor, atau diolah, dan persentase limbah yang diangkut untuk pengiriman internasional
EN26	Identitas, ukuran, status lindung, dan nilai keanekaragaman hayati dari badan air dan habitat terkait yang secara signifikan terkait dampak dari pembuangan dan air limpasan dari organisasi
<b>Produk dan Jasa</b>	
EN27	Tingkat mitigasi dampak terhadap lingkungan produk dan jasa
EN28	Persentase produk yang terjual dan kemasannya yang direklamasi menurut kategori

**Hak Cipta :**

1. Dilarang mengutip sebagian atau seluruh karya tulis ini tanpa mencantumkan dan menyebutkan sumber :
  - a. Pengutipan hanya untuk kepentingan pendidikan, penelitian , penulisan karya ilmiah, penulisan laporan, penulisan kritik atau tinjauan suatu masalah.
  - b. Pengutipan tidak merugikan kepentingan yang wajar Politeknik Negeri Jakarta
2. Dilarang mengumumkan dan memperbanyak sebagian atau seluruh karya tulis ini dalam bentuk apapun tanpa izin Politeknik Negeri Jakarta

(Lanjutan)

<b>Kepatuhan</b>	
EN29	Nilai moneter denda signifikan dan jumlah total sanksi non-moneter atas ketidakpastian terhadap UU dan peraturan lingkungan
<b>Transportasi</b>	
EN30	Dampak lingkungan signifikan dari pengangkutan produk dan barang lain serta bahan untuk operasional organisasi dan pengangkutan tenaga kerja
<b>Lain-lain</b>	
EN31	Total pengeluaran dan investasi perlindungan lingkungan berdasarkan jenis
<b>Asesmen Pemasok atas Lingkungan</b>	
EN32	Persentase penapisan pemasok baru menggunakan kriteria lingkungan
EN33	Dampak lingkungan negatif signifikan aktual dan potensial dalam rantai pasokan dan tindakan yang diambil
<b>Mekanisme Pengaduan Masalah Lingkungan</b>	
EN34	Jumlah pengaduan tentang dampak lingkungan yang diajukan, ditangani, dan diselesaikan melalui mekanisme pengaduan resmi
<b>KATEGORI SOSIAL</b>	
<b>SUB-KATEGORI: PRAKTEK KETENAGAKERJAAN DAN KENYAMANAN BEKERJA</b>	
<b>Kepegawaian</b>	
LA1	Jumlah total dan tingkat perekrutan karyawan baru dan turnover karyawan menurut kelompok umur, gender, dan wilayah
LA2	Tunjangan yang diberikan bagi karyawan purnawaktu yang tidak diberikan bagi karyawan sementara atau paruh waktu, berdasarkan lokasi operasi yang signifikan
LA3	Tingkat kembali bekerja dan tingkat retensi setelah cuti melahirkan, menurut gender
<b>Hubungan Industrial</b>	
LA4	Jangka waktu minimum pemberitahuan mengenai perubahan operasional, termasuk apakah hal tersebut tercantum dalam perjanjian bersama
<b>Kesehatan dan Keselamatan Kerja</b>	
LA5	Persentase total tenaga kerja yang diwakili dalam komite bersama formal manajemen pekerja yang membantu mengawasi dan memberikan saran program kesehatan dan keselamatan kerja

## © Hak Cipta milik Politeknik Negeri Jakarta

### Hak Cipta :

1. Dilarang mengutip sebagian atau seluruh karya tulis ini tanpa mencantumkan dan menyebutkan sumber :
  - a. Pengutipan hanya untuk kepentingan pendidikan, penelitian, penulisan karya ilmiah, penulisan laporan, penulisan kritik atau tinjauan suatu masalah.
  - b. Pengutipan tidak merugikan kepentingan yang wajar Politeknik Negeri Jakarta
2. Dilarang mengumumkan dan memperbanyak sebagian atau seluruh karya tulis ini dalam bentuk apapun tanpa izin Politeknik Negeri Jakarta



(Lanjutan)

LA6	Jenis dan tingkat cedera, penyakit akibat kerja, hari hilang, dan kemangkiran, serta jumlah total kematian akibat kerja, menurut daerah dan gender
LA7	Pekerja yang sering terkena atau beresiko tinggi terkena penyakit yang terkait dengan pekerjaan mereka
LA8	Topik kesehatan dan keselamatan yang tercakup dalam perjanjian formal dengan serikat pekerja
<b>Pelatihan dan Pendidikan</b>	
LA9	Jam pelatihan rata-rata per tahun per karyawan menurut gender dan menurut kategori karyawan
LA10	Program untuk manajemen keterampilan dan pembelajaran seumur hidup yang mendukung keberlanjutan kerja karyawan dan membantu mereka mengelola purna bakti
LA11	Persentase karyawan yang menerima review kinerja dan pengembangan karier secara reguler, menurut gender dan kategori karyawan
<b>Keberagaman dan Kesetaraan Peluang</b>	
LA12	Komposisi badan tata kelola dan pembagian karyawan per kategori karyawan menurut gender, kelompok usia, keanggotaan kelompok minoritas, dan indikator keberagaman lainnya
LA13	Rasio gaji pokok dan remunerasi bagi perempuan terhadap laki-laki menurut kategori karyawan, berdasarkan lokasi operasional yang signifikan
<b>Asesmen Pemasok Terkait Praktik Ketenagakerjaan</b>	
LA14	Persentase penapisan pemasok baru menggunakan kriteria praktik ketenagakerjaan
LA15	Dampak negatif aktual dan potensial yang signifikan terhadap praktik ketenagakerjaan dalam rantai pemasok dan tindakan yang diambil
<b>Mekanisme Pengaduan Masalah Ketenagakerjaan</b>	
LA16	Jumlah pengaduan tentang praktik ketenagakerjaan yang di ajukan, di tangani, dan di selesaikan melalui pengaduan resmi.
<b>SUB-KATEGORI: HAK ASA SI MAN USIA</b>	
<b>Investasi</b>	
HR1	Jumlah total dan persentase perjanjian dan kontrak investasi yang signifikan yang menyertakan klausul terkait hak asasi manusia atau penapisan berdasarkan hak asasi manusia
HR2	Jumlah waktu pelatihan karyawan tentang kebijakan atau prosedur hak asasi manusia terkait dengan aspek hak asasi manusia yang relevan dengan operasi, termasuk persentase karyawan yang dilatih

## © Hak Cipta milik Politeknik Negeri Jakarta

### Hak Cipta :

1. Dilarang mengutip sebagian atau seluruh karya tulis ini tanpa mencantumkan dan menyebutkan sumber :
  - a. Pengutipan hanya untuk kepentingan pendidikan, penelitian , penulisan karya ilmiah, penulisan laporan, penulisan kritik atau tinjauan suatu masalah.
  - b. Pengutipan tidak merugikan kepentingan yang wajar Politeknik Negeri Jakarta
2. Dilarang mengumumkkan dan memperbanyak sebagian atau seluruh karya tulis ini dalam bentuk apapun tanpa izin Politeknik Negeri Jakarta

(Lanjutan)

© Hak Cipta milik Politeknik Negeri Jakarta

**Hak Cipta :**

1. Dilarang mengutip sebagian atau seluruh karya tulis ini tanpa mencantumkan dan menyebutkan sumber :
  - a. Pengutipan hanya untuk kepentingan pendidikan, penelitian , penulisan karya ilmiah, penulisan laporan, penulisan kritik atau tinjauan suatu masalah.
  - b. Pengutipan tidak merugikan kepentingan yang wajar Politeknik Negeri Jakarta
2. Dilarang mengumumkan dan memperbanyak sebagian atau seluruh karya tulis ini dalam bentuk apapun tanpa izin Politeknik Negeri Jakarta

<b>Non-diskriminasi</b>	
HR3	Jumlah total insiden diskriminasi dan tindakan korektif yang diambil
<b>Kebebasan berserikat dan Perjanjian Kerja Bersama</b>	
HR4	Operasi pemasok teridentifikasi yang mungkin melanggar atau beresiko tinggi melanggar hak untuk melaksanakan kebebasan berserikat dan perjanjian kerja sama, dan tindakan yang diambil untuk mendukung hak-hak tersebut
<b>Pekerja Anak</b>	
HR5	Operasi dan pemasok yang diidentifikasi beresiko tinggi melakukan eksploitasi pekerja anak dan tindakan yang diambil untuk berkontribusi dalam penghapusan pekerja anak yang efektif
<b>Pekerja Paksa atau Wajib Kerja</b>	
HR6	Operasi dan pemasok yang diidentifikasi berisiko tinggi melakukan pekerja paksa atau wajib kerja dan tindakan untuk berkontribusi dalam penghapusan segala bentuk pekerja paksa atau wajib kerja
<b>Praktik Pengamanan</b>	
HR7	Persentase petugas pengamanan yang dilatih dalam kebijakan atau prosedur hak asasi manusia diorganisasi yang relevan dengan operasi
<b>Hak Adat</b>	
HR8	Jumlah total insiden pelanggaran yang melibatkan hak- hak masyarakat adat dan tindakan yang diambil
<b>Asesmen</b>	
HR9	Jumlah total dan persentase operasi yang telah melakukan review atau asesmen dampak hak asasi manusia
<b>Asesmen Pemasok atas Hak Asasi Manusia</b>	
HR10	Persentase penapisan pemasok baru menggunakan kriteria hak asasi manusia
HR11	Dampak negatif aktual dan potensial yang signifikan terhadap hak asasi manusia dalam rantai pemasok dan tindakan yang diambil
<b>Mekanisme Pengaduan Masalah Hak Asasi Manusia</b>	
HR12	Jumlah pengaduan tentang dampak terhadap hak asasi manusia yang diajukan, ditangani, dan diselesaikan melalui mekanisme pengaduan formal
<b>SUB-KATEGORI: MASYARAKAT</b>	
<b>Masyarakat Lokal</b>	
SO1	Persentase operasi dengan pelibatan masyarakat lokal, asesmen dampak, dan program pengembangan yang diterapkan

(Lanjutan)

SO2	Operasi dengan dampak negatif aktual dan potensial yang signifikan terhadap masyarakat lokal
<b>Anti Korupsi</b>	
SO3	Jumlah total dan persentase operasi yang dinilai terhadap risiko terkait dengan korupsi dan risiko signifikan yang teridentifikasi
SO4	Komunikasi dan pelatihan mengenai kebijakan dan prosedur anti-korupsi
SO5	Insiden korupsi yang terbukti dan tindakan yang diambil
<b>Kebijakan Publik</b>	
SO6	Nilai total kontribusi politik berdasarkan negara dan penerima/penerima manfaat
<b>Anti Persaingan</b>	
SO7	Jumlah total tindakan hukum terkait Anti Persaingan, anti-trust, serta praktik monopoli dan hasilnya
<b>Kepatuhan</b>	
SO8	Nilai moneter denda yang signifikan dan jumlah total sanksi non-moneter atas ketidakpatuhan terhadap undang-undang dan peraturan
SO9	Persentase penapisan pemasok baru menggunakan kriteria untuk dampak terhadap masyarakat
SO10	Dampak negatif aktual dan potensial yang signifikan terhadap masyarakat dalam rantai pasokan dan tindakan yang diambil
<b>Asesmen Pemasok atas Dampak terhadap Masyarakat</b>	
SO11	Jumlah pengaduan tentang dampak terhadap masyarakat yang diajukan, ditangani, dan diselesaikan melalui mekanisme pengaduan resmi
<b>SUB-KATEGORI: TANGGUNGJAWAB ATAS PRODUK</b>	
<b>Kesehatan dan Keselamatan Pelanggan</b>	
PR1	Persentase kategori produk dan jasa yang signifikan dampaknya terhadap kesehatan dan keselamatan yang dinilai untuk peningkatan
PR2	Total jumlah insiden ketidakpatuhan terhadap peraturan dan koda sukarela terkait dampak kesehatan dan keselamatan dari produk dan jasasepanjang daur hidup, menurut jenis hasil
<b>Pelabelan Produk dan Jasa</b>	
PR3	Jenis informasi produk dan jasa yang diharuskan oleh prosedur organisasi terkait dengan informasi dan pelabelan produk dan jasa, serta persentase kategori produk dan jasa yang signifikan harus mengikuti persyaratan informasi sejenis
PR4	Jumlah total Insiden ketidakpatuhan terhadap peraturan dan koda sukarela terkait dengan informasi dan pelabelan produk dan jasa, menurut jenis hasil

## © Hak Cipta milik Politeknik Negeri Jakarta

### Hak Cipta :

1. Dilarang mengutip sebagian atau seluruh karya tulis ini tanpa mencantumkan dan menyebutkan sumber :
  - a. Pengutipan hanya untuk kepentingan pendidikan, penelitian , penulisan karya ilmiah, penulisan laporan, penulisan kritik atau tinjauan suatu masalah.
  - b. Pengutipan tidak merugikan kepentingan yang wajar Politeknik Negeri Jakarta
2. Dilarang mengumumkannya dan memperbanyak sebagian atau seluruh karya tulis ini dalam bentuk apapun tanpa izin Politeknik Negeri Jakarta





(Lanjutan)

PR5	Hasil survei untuk mengukur kepuasan pelanggan
<b>Komunikasi Pemasaran</b>	
PR6	Penjualan produk yang dilarang atau disengketakan
PR7	Jumlah total Insiden ketidakpatuhan terhadap peraturan dan koda sukarela tentang komunikasi pemasaran, termasuk iklan, promosi, dan sponsor, menurut jenis hasil
<b>Privasi Pelanggan</b>	
PR8	Jumlah total keluhan yang terbukti terkait dengan pelanggaran privasi pelanggan dan hilangnya data pelanggan
<b>Kepatuhan</b>	
PR9	Nilai moneter denda yang signifikan atas ketidakpatuhan terhadap undang-undang dan peraturan terkait penyediaan dan penggunaan produk dan jasa

## © Hak Cipta milik Politeknik Negeri Jakarta

### Hak Cipta :

1. Dilarang mengutip sebagian atau seluruh karya tulis ini tanpa mencantumkan dan menyebutkan sumber :
  - a. Pengutipan hanya untuk kepentingan pendidikan, penelitian , penulisan karya ilmiah, penulisan laporan, penulisan kritis atau tinjauan suatu masalah.
  - b. Pengutipan tidak merugikan kepentingan yang wajar Politeknik Negeri Jakarta
2. Dilarang mengumumkan dan memperbanyak sebagian atau seluruh karya tulis ini dalam bentuk apapun tanpa izin Politeknik Negeri Jakarta



**POLITEKNIK  
NEGERI  
JAKARTA**

Lampiran 2 : Data Nilai Perusahaan

Kode	Tahun	Harga Penutupan Saham	Jumlah Saham Beredar	Utang Jangka Pendek	Aset Lancar	Utang Jangka Panjang	Total Hutang	Total Assets	Tobin's Q
ASII	2017	8.300	40.483.553.140	98.722.000.000.000	121.293.000.000.000	40.595.000.000.000	18.024.000.000.000	295.545.000.000.000	1,1979
	2018	8.225	40.483.553.140	116.467.000.000.000	133.609.000.000.000	53.881.000.000.000	36.739.000.000.000	344.711.000.000.000	1,0725
	2019	6.925	40.483.553.140	99.962.000.000.000	129.058.000.000.000	65.233.000.000.000	36.137.000.000.000	351.958.000.000.000	0,8992
	2020	6.025	40.483.553.140	85.736.000.000.000	132.308.000.000.000	142.749.000.000.000	96.177.000.000.000	338.203.000.000.000	1,0056
	2021	5.700	40.483.553.140	103.778.000.000.000	160.262.000.000.000	47.918.000.000.000	8.566.000.000.000	367.311.000.000.000	0,6049
BBCA	2017	21.900	24.655.010.000	600.562.682.000.000	141.515.003.000.000	592.336.000.000	459.640.015.000.000	750.319.671.000.000	1,3322
	2018	26.975	24.655.010.000	652.990.750.000.000	137.773.334.000.000	731.145.000.000	515.948.561.000.000	824.787.944.000.000	1,4319
	2019	33.425	24.655.010.000	721.220.547.000.000	146.985.093.000.000	10.901.179.000.000	585.136.633.000.000	918.989.312.000.000	1,5335
	2020	33.850	24.655.010.000	862.371.048.000.000	277.039.027.000.000	1.112.306.000.000	586.444.327.000.000	1.075.570.256.000.000	1,3212
	2021	7.300	123.275.050.000	998.991.290.000.000	356.299.708.000.000	562.260.000.000	643.253.842.000.000	1.228.344.680.000.000	1,2563
BBNI	2017	9.900	18.648.656.458	550.451.014.000.000	125.260.175.000.000	41.302.598.000.000	362.551.970.000.000	709.330.084.000.000	0,7714
	2018	8.800	18.648.656.458	641.277.098.000.000	138.594.468.000.000	41.365.627.000.000	544.048.257.000.000	808.572.011.000.000	0,8758
	2019	7.850	18.648.656.458	660.240.630.000.000	148.743.932.000.000	44.022.462.000.000	555.519.160.000.000	845.605.208.000.000	0,8501
	2020	6.175	18.648.656.458	709.208.114.000.000	172.575.056.000.000	47.097.486.000.000	583.730.544.000.000	891.337.425.000.000	0,7841
	2021	6.750	18.648.656.458	776.483.934.000.000	229.201.642.000.000	34.951.528.000.000	582.233.820.000.000	964.837.692.000.000	0,7339
BBRI	2017	3.640	123.345.810.000	895.711.870.000.000	223.484.008.000.000	47.613.333.000.000	719.841.195.000.000	1.126.248.442.000.000	1,0378
	2018	3.660	123.345.810.000	1.011.268.460.000.000	248.321.832.000.000	59.670.581.000.000	822.617.209.000.000	1.296.898.292.000.000	0,9824
	2019	4.400	123.345.810.000	1.099.893.475.000.000	283.532.132.000.000	59.997.784.000.000	876.359.127.000.000	1.416.758.840.000.000	1,0016
	2020	4.170	123.345.810.000	1.236.896.249.000.000	248.039.092.000.000	71.923.468.000.000	1.060.780.625.000.000	1.511.804.628.000.000	1,0419
	2021	4.110	151.558.678.941	1.269.940.609.000.000	239.501.504.000.000	75.106.551.000.000	1.105.545.656.000.000	1.678.097.734.000.000	1,0500
BMRI	2017	8.000	46.666.666.666	830.012.583.000.000	216.367.870.000.000	42.474.294.000.000	656.119.007.000.000	1.124.700.847.000.000	0,9153
	2018	7.450	46.666.666.666	883.383.252.000.000	185.548.213.000.000	51.447.677.000.000	749.282.716.000.000	1.202.252.094.000.000	0,9124
	2019	7.725	46.666.666.666	963.924.084.000.000	187.110.873.000.000	55.697.146.000.000	832.510.357.000.000	1.318.246.335.000.000	0,9050
	2020	6.325	46.666.666.666	1.122.886.099.000.000	308.752.693.000.000	43.645.350.000.000	857.778.756.000.000	1.429.334.484.000.000	0,8066
	2021	7.025	46.666.666.666	1.279.311.711.000.000	289.479.489.000.000	52.243.485.000.000	1.042.075.707.000.000	1.775.611.128.000.000	0,7939

**Hak Cipta :**

1. Dilarang mengutip sebagian atau seluruh karya tulis ini tanpa mencantumkan dan menyebutkan sumber :
  - a. Pengutipan hanya untuk kepentingan pendidikan, penelitian , penulisan karya ilmiah, penulisan laporan, penulisan kritik atau tinjauan suatu masalah.
  - b. Pengutipan tidak merugikan kepentingan yang wajar Politeknik Negeri Jakarta
2. Dilarang mengumumkan dan memperbanyak sebagian atau seluruh karya tulis ini dalam bentuk apapun tanpa izin Politeknik Negeri Jakarta

(Lanjutan)

Kode	Tahun	Harga Penutupan Saham	Jumlah Saham Beredar	Utang Jangka Pendek	Aset Lancar	Utang Jangka Panjang	Total Hutang	Total Assets	Tobin's Q
JSMR	2017	6.400	7.257.871.200	24.997.940.298.000	18.987.065.058.000	35.835.392.971.000	41.846.268.211.000	79.192.772.790.000	1,1150
	2018	4.800	7.257.871.200	31.081.475.000.000	11.629.996.000.000	31.138.139.848.000	50.589.618.848.000	82.418.600.790.000	1,0965
	2019	5.250	7.257.871.200	41.526.417.000.000	11.612.566.000.000	34.967.416.000.000	64.881.267.000.000	99.679.570.000.000	1,0332
	2020	4.630	7.257.871.200	14.928.687.000.000	10.705.995.000.000	64.382.344.000.000	68.605.036.000.000	104.086.646.000.000	0,9820
	2021	3.890	7.257.871.200	12.014.583.000.000	10.361.876.000.000	63.727.986.000.000	65.380.693.000.000	101.242.884.000.000	0,9246
KLBF	2017	1.690	46.875.122.110	2.227.336.011.715	10.042.738.649.964	494.871.621.931	7.320.531.016.318	16.616.239.416.335	4,3270
	2018	1.520	46.875.122.110	2.286.167.471.594	10.648.288.386.726	565.443.877.421	7.796.677.037.711	18.146.206.145.369	3,4968
	2019	1.620	46.875.122.110	2.577.108.805.851	11.222.490.978.401	982.035.580.702	7.663.346.591.848	20.264.726.862.584	3,3691
	2020	1.480	46.872.947.110	3.176.226.387.674	13.075.331.880.715	1.111.491.961.620	8.787.613.531.421	22.564.300.317.370	2,6850
	2021	1.615	46.872.947.110	3.534.656.089.431	15.712.209.507.638	866.101.273.717	11.311.452.144.490	25.666.635.156.271	2,5086
SMGR	2017	9.900	5.931.520.000	8.803.577.054.000	13.801.818.533.000	9.720.873.610.000	4.722.632.131.000	48.963.502.966.000	1,2958
	2018	11.500	5.931.520.000	8.179.819.000.000	16.091.024.000.000	10.216.757.106.000	2.305.552.106.000	51.155.890.227.000	1,3785
	2019	12.000	5.931.520.000	12.240.252.000.000	16.658.531.000.000	29.065.511.000.000	24.647.232.000.000	79.807.067.000.000	1,2007
	2020	12.425	5.931.520.000	11.506.163.000.000	15.564.604.000.000	31.674.891.000.000	27.616.450.000.000	78.006.244.000.000	1,2988
	2021	7.250	5.931.520.000	14.210.166.000.000	15.270.235.000.000	20.729.956.000.000	19.669.887.000.000	76.504.240.000.000	0,8192
UNTR	2017	35.400	3.730.135.132	28.376.562.000.000	51.202.200.000.000	6.347.606.000.000	16.478.032.000.000	82.262.093.000.000	1,4049
	2018	27.350	3.730.135.133	48.785.716.000.000	55.651.808.000.000	10.444.622.000.000	3.578.530.000.000	116.281.017.000.000	0,9081
	2019	21.525	3.730.135.134	32.585.529.000.000	50.826.955.000.000	18.017.772.000.000	223.654.000.000	111.713.375.000.000	0,7167
	2020	26.600	3.730.135.135	20.943.824.000.000	44.195.782.000.000	15.709.999.000.000	7.541.959.000.000	99.800.963.000.000	0,9186
	2021	22.150	3.730.135.136	30.489.218.000.000	60.604.068.000.000	10.249.381.000.000	19.865.469.000.000	112.561.356.000.000	0,5575
UNVR	2017	55.900	7.630.000.000	12.532.304.000.000	7.941.635.000.000	1.200.721.000.000	5.791.390.000.000	18.906.413.000.000	23,2222
	2018	45.400	7.630.000.000	11.273.822.000.000	8.257.910.000.000	810.051.000.000	3.825.963.000.000	19.522.970.000.000	17,9993
	2019	42.000	7.630.000.000	13.065.308.000.000	8.530.334.000.000	2.302.201.000.000	6.837.175.000.000	20.649.371.000.000	15,8502
	2020	7.350	38.150.000.000	13.357.536.000.000	8.828.360.000.000	2.239.728.000.000	6.768.904.000.000	20.534.632.000.000	13,9847
	2021	4.110	38.150.000.000	12.445.152.000.000	7.642.208.000.000	2.302.111.000.000	7.105.055.000.000	19.068.532.000.000	8,5954
WIKA	2017	1.550	8.969.951.372	25.975.617.297.000	34.910.108.265.000	5.076.332.392.000	3.858.158.576.000	45.683.774.302.000	0,2199
	2018	1.655	8.969.951.372	28.251.951.385.000	43.555.495.865.000	13.762.735.289.000	1.540.809.191.000	59.230.001.239.000	0,2246
	2019	1.990	8.969.951.372	30.349.456.945.000	42.335.471.858.000	12.545.657.222.000	559.642.309.000	62.110.847.154.000	0,2964
	2020	1.985	8.969.951.372	44.168.467.736.000	47.980.945.725.000	7.283.292.406.000	3.470.814.417.000	68.109.185.213.000	0,3124
	2021	1.105	8.969.951.372	36.969.569.903.000	37.186.634.112.000	14.981.146.731.000	14.764.082.522.000	69.385.794.346.000	0,3556

**Hak Cipta :**

1. Dilarang mengutip sebagian atau seluruh karya tulis ini tanpa mencantumkan dan menyebutkan sumber :
  - a. Pengutipan hanya untuk kepentingan pendidikan, penelitian , penulisan karya ilmiah, penulisan laporan, penulisan kritik atau tinjauan suatu masalah.
  - b. Pengutipan tidak merugikan kepentingan yang wajar Politeknik Negeri Jakarta
2. Dilarang mengummumkan dan memperbanyak sebagian atau seluruh karya tulis ini dalam bentuk apapun tanpa izin Politeknik Negeri Jakarta



## © Hak Cipta milik Politeknik Negeri Jakarta

### Lampiran 3 : Data DER

Kode	Tahun	Total Utang	Total Ekuitas	DER
ASII	2017	139.317.000.000.000	156.329.000.000.000	0,891
	2018	170.348.000.000.000	174.363.000.000.000	0,977
	2019	165.195.000.000.000	186.763.000.000.000	0,885
	2020	142.749.000.000.000	195.454.000.000.000	0,730
	2021	151.696.000.000.000	215.615.000.000.000	0,704
BBCA	2017	618.917.977.000.000	131.401.694.000.000	4,710
	2018	673.034.517.000.000	151.753.427.000.000	4,435
	2019	744.846.156.000.000	174.143.156.000.000	4,277
	2020	890.855.547.000.000	184.714.709.000.000	4,823
	2021	1.025.495.746.000.000	202.848.934.000.000	5,055
BBNI	2017	584.086.818.000.000	100.903.304.000.000	5,789
	2018	671.237.546.000.000	110.373.789.000.000	6,081
	2019	688.489.442.000.000	125.003.948.000.000	5,508
	2020	746.235.663.000.000	112.872.199.000.000	6,611
	2021	838.317.715.000.000	126.519.977.000.000	6,626
BBRI	2017	958.900.948.000.000	167.347.494.000.000	5,730
	2018	1.111.622.961.000.000	185.275.331.000.000	6,000
	2019	1.183.155.670.000.000	208.784.336.000.000	5,667
	2020	1.278.346.276.000.000	199.911.376.000.000	6,395
	2021	1.386.310.930.000.000	291.786.804.000.000	4,751
BMRI	2017	888.026.817.000.000	170.006.132.000.000	5,223
	2018	941.953.100.000.000	184.960.305.000.000	5,093
	2019	1.025.749.580.000.000	209.034.525.000.000	4,907
	2020	1.151.267.847.000.000	193.796.083.000.000	5,941
	2021	1.326.592.237.000.000	222.111.282.000.000	5,973
JSMR	2017	60.833.333.269.000	18.359.439.521.000	3,313
	2018	62.219.614.991.000	20.198.985.799.000	3,080
	2019	76.493.833.000.000	23.185.737.000.000	3,299
	2020	79.311.031.000.000	24.775.615.000.000	3,201
	2021	75.742.569.000.000	25.500.315.000.000	2,970
KLBF	2017	2.722.207.633.646	13.894.031.782.689	0,196
	2018	2.851.611.349.015	15.294.594.796.354	0,186
	2019	3.559.144.386.553	16.705.582.476.031	0,213
	2020	4.288.218.173.294	18.276.082.144.080	0,235
	2021	4.400.757.363.148	21.265.877.793.123	0,207
SMGR	2017	18.524.450.664.000	30.439.052.302.000	0,609
	2018	18.419.594.705.000	32.736.295.522.000	0,563
	2019	43.915.143.000.000	33.891.924.000.000	1,296
	2020	40.571.674.000.000	35.653.335.000.000	1,138
	2021	34.940.122.000.000	39.782.883.000.000	0,878
UNTR	2017	34.734.168.000.000	45.362.460.000.000	0,766
	2018	59.230.338.000.000	53.779.330.000.000	1,101
	2019	50.603.301.000.000	58.212.056.000.000	0,869
	2020	36.653.823.000.000	60.286.383.000.000	0,608
	2021	40.738.599.000.000	71.822.757.000.000	0,567
UNVR	2017	13.733.025.000.000	5.173.388.000.000	2,655
	2018	11.944.837.000.000	7.578.133.000.000	1,576
	2019	14.747.263.000.000	4.321.269.000.000	3,413
	2020	15.597.264.000.000	4.937.368.000.000	3,159
	2021	14.747.263.000.000	4.321.269.000.000	3,413
WIKA	2017	31.051.949.689.000	14.631.824.613.000	2,122
	2018	42.014.686.674.000	17.215.314.565.000	2,441
	2019	42.895.114.167.000	19.215.732.987.000	2,232
	2020	51.451.760.142.000	16.657.425.071.000	3,089
	2021	51.950.716.634.000	17.435.077.712.000	2,980

#### Hak Cipta :

1. Dilarang mengutip sebagian atau seluruh karya tulis ini tanpa mencantumkan dan menyebutkan sumber :
  - a. Pengutipan hanya untuk kepentingan pendidikan, penelitian , penulisan karya ilmiah, penulisan laporan, penulisan kritik atau tinjauan suatu masalah.
  - b. Pengutipan tidak merugikan kepentingan yang wajar Politeknik Negeri Jakarta
2. Dilarang mengumumkan dan memperbanyak sebagian atau seluruh karya tulis ini dalam bentuk apapun tanpa izin Politeknik Negeri Jakarta

Lampiran 4 : Data CSR

No	Kode	Tahun	EC1	EC2	EC3	EC4	EC5	EC6	EC7	EC8	EC9	EN1	EN2	EN3	EN4	EN5	EN6	EN7	EN8	EN9	EN10	EN11	EN12	EN13	EN14	EN15
1	ASHI	2017	1	0	0	0	0	0	1	1	0	0	0	0	1	1	1	1	1	0	0	0	0	1	0	0
		2018	1	0	0	0	0	0	1	1	1	0	0	0	1	0	1	1	1	0	0	0	0	1	0	0
		2019	1	0	0	0	0	0	1	1	1	0	0	0	1	0	1	1	1	0	0	0	0	1	0	0
		2020	1	0	0	0	0	0	1	1	1	0	0	0	1	0	1	1	1	0	0	0	0	1	0	0
		2021	1	0	0	0	0	0	0	1	1	0	0	0	1	0	1	1	1	1	0	0	0	1	0	0
2	BBCA	2017	1	0	0	0	0	0	1	1	0	1	1	1	1	1	1	1	1	0	0	0	0	1	0	0
		2018	1	0	0	0	1	1	1	1	1	0	1	1	1	1	1	1	1	0	0	0	0	1	0	0
		2019	1	1	0	0	1	1	1	1	1	1	1	1	1	1	1	1	1	0	0	0	0	1	0	1
		2020	1	1	1	1	1	1	1	1	1	0	1	1	1	1	1	1	1	1	0	0	0	1	0	0
		2021	1	1	1	1	1	1	1	1	1	1	1	1	1	1	1	1	1	1	1	1	1	1	1	1
3	BBNI	2017	1	0	0	0	0	0	1	1	0	1	1	1	1	1	1	1	1	0	0	0	0	1	0	0
		2018	1	0	0	0	0	0	0	1	1	0	1	1	1	1	1	1	1	0	1	1	0	0	0	0
		2019	1	0	0	0	0	0	0	1	1	0	1	1	1	1	1	1	1	0	1	1	0	1	0	0
		2020	1	1	1	1	1	1	1	1	1	1	1	1	1	1	1	1	1	1	1	1	1	1	1	1
		2021	1	1	1	1	1	1	1	1	1	1	1	1	1	1	1	1	1	1	1	1	1	1	1	1
4	BBRI	2017	1	0	0	0	0	0	1	1	1	1	1	1	1	1	1	1	1	0	0	0	0	1	1	1
		2018	1	1	1	1	1	1	1	1	1	1	1	1	1	1	1	1	1	1	1	1	1	1	1	1
		2019	1	1	1	1	1	1	1	1	1	1	1	1	1	1	1	1	1	1	1	1	1	1	1	1
		2020	1	1	1	1	1	1	1	1	1	1	1	1	1	1	1	1	1	1	1	1	1	1	1	1
		2021	1	1	1	1	1	1	1	1	1	1	1	1	1	1	1	1	1	1	1	1	1	1	1	1
5	BMRI	2017	1	0	0	0	0	0	1	1	1	1	1	1	1	1	1	1	1	1	1	1	1	1	1	1
		2018	1	0	0	0	0	0	0	1	1	1	1	1	1	1	1	1	1	1	1	1	1	1	1	1
		2019	1	1	1	1	1	1	1	1	1	1	1	1	1	1	1	1	1	1	1	1	1	1	1	1
		2020	1	1	1	1	1	1	1	1	1	1	1	1	1	1	1	1	1	1	1	1	1	1	1	1
		2021	1	1	1	1	1	1	1	1	1	1	1	1	1	1	1	1	1	1	1	1	1	1	1	1
6	JSMR	2017	1	0	0	0	0	0	1	1	1	1	1	1	1	1	1	1	1	1	1	1	1	1	1	1
		2018	1	0	1	1	1	1	1	1	1	1	1	1	1	1	1	1	1	1	1	1	1	1	1	1
		2019	1	1	1	1	1	1	1	1	1	1	1	1	1	1	1	1	1	1	1	1	1	1	1	1
		2020	1	1	1	1	1	1	1	1	1	1	1	1	1	1	1	1	1	1	1	1	1	1	1	1
		2021	1	1	1	1	1	1	1	1	1	1	1	1	1	1	1	1	1	1	1	1	1	1	1	1
7	KLBFI	2017	1	0	0	0	0	0	1	1	1	1	1	1	1	1	1	1	1	1	1	1	1	1	1	1
		2018	1	0	0	0	0	0	0	1	1	1	1	1	1	1	1	1	1	1	1	1	1	1	1	1
		2019	1	0	0	0	0	0	0	1	1	1	1	1	1	1	1	1	1	1	1	1	1	1	1	1
		2020	1	1	1	1	1	1	1	1	1	1	1	1	1	1	1	1	1	1	1	1	1	1	1	1
		2021	1	1	1	1	1	1	1	1	1	1	1	1	1	1	1	1	1	1	1	1	1	1	1	1

Hak Cipta :

1. Dilarang mengutip sebagian atau seluruh karya tulis ini tanpa mencantumkan dan menyebutkan sumber :
  - a. Pengutipan hanya untuk kepentingan pendidikan, penelitian , penulisan karya ilmiah, penulisan laporan, penulisan kritik atau tinjauan suatu masalah.
  - b. Pengutipan tidak merugikan kepentingan yang wajar Politeknik Negeri Jakarta
2. Dilarang mengumumkkan dan memperbanyak sebagian atau seluruh karya tulis ini dalam bentuk apapun tanpa izin Politeknik Negeri Jakarta

(Lanjutan)

No	Kode	Tahun	EC1	EC2	EC3	EC4	EC5	EC6	EC7	EC8	EC9	EC10	EN1	EN2	EN3	EN4	EN5	EN6	EN7	EN8	EN9	EN10	EN11	EN12	EN13	EN14	EN15			
8	SMGR	2017	1	0	0	0	1	0	0	0	1	1	1	1	1	1	1	1	0	1	1	0	1	1	0	1	1			
		2018	1	0	0	0	1	0	1	1	1	1	1	1	1	1	1	1	1	0	1	1	0	1	1	0	1	1		
		2019	1	0	0	0	0	1	1	1	1	1	1	0	0	1	1	1	1	0	1	1	0	1	1	0	1	1		
		2020	1	0	1	0	0	1	1	1	1	1	1	1	1	1	1	1	1	0	1	1	0	1	1	0	1	1		
		2021	1	1	1	0	1	1	1	1	1	1	1	1	1	1	1	1	1	0	1	1	0	1	1	0	1	1		
9	UNTR	2017	1	1	1	0	0	1	1	1	1	1	0	0	1	1	1	1	0	0	0	0	0	0	0	0	0			
		2018	1	0	1	0	0	1	0	1	1	1	0	1	0	1	1	1	0	1	0	0	0	0	0	0	0	0		
		2019	1	0	1	0	0	0	0	0	1	1	0	0	1	0	1	0	0	1	0	0	0	0	0	0	0	0	1	
		2020	1	0	1	0	1	0	0	0	0	1	0	0	1	0	1	0	0	1	0	0	0	0	0	0	0	0	1	
		2021	1	0	1	0	1	0	0	0	0	1	0	0	1	0	1	0	0	1	0	0	0	0	0	0	0	0	1	
10	UNVR	2017	1	0	0	0	0	0	0	0	1	1	0	0	1	1	1	1	0	1	1	0	0	0	0	0	0	1		
		2018	1	0	0	0	0	0	0	0	1	1	1	0	0	1	1	1	1	1	0	0	0	0	0	0	0	0	0	
		2019	1	0	0	0	0	0	0	0	1	1	1	0	0	1	1	1	1	0	1	0	0	0	0	0	0	0	0	0
		2020	1	0	0	0	0	0	0	0	1	1	1	0	0	1	1	1	1	0	1	0	0	1	1	1	1	0	0	0
		2021	1	0	0	0	0	0	0	0	1	1	1	0	0	1	1	1	1	0	1	0	0	1	1	1	1	0	0	0
11	WIKI	2017	1	0	0	0	0	0	0	1	1	1	0	0	1	1	1	1	0	0	0	0	1	1	1	1	0	1		
		2018	1	1	1	1	1	1	0	0	1	1	1	0	0	1	1	1	0	0	1	0	1	1	1	1	0	0	0	
		2019	1	1	1	1	1	1	0	1	1	1	1	0	0	1	1	1	1	0	1	0	1	1	1	1	1	0	1	0
		2020	1	1	1	1	1	1	0	1	1	1	1	0	0	1	1	1	1	0	1	0	0	1	1	1	1	1	0	0
		2021	1	1	1	1	1	1	0	1	1	1	1	0	0	1	1	1	1	0	1	0	0	1	1	1	1	1	0	0

## © Hak Cipta milik Politeknik Negeri Jakarta

### Hak Cipta :

1. Dilarang mengutip sebagian atau seluruh karya tulis ini tanpa mencantumkan dan menyebutkan sumber :
  - a. Pengutipan hanya untuk kepentingan pendidikan, penelitian , penulisan karya ilmiah, penulisan laporan, penulisan kritik atau tinjauan satu masalah.
  - b. Pengutipan tidak merugikan kepentingan yang wajar Politeknik Negeri Jakarta
2. Dilarang mengumumkan dan memperbanyak sebagian atau seluruh karya tulis ini dalam bentuk apapun tanpa izin Politeknik Negeri Jakarta



(Lanjutan)

No	Kode	Tahun	EN16	EN17	EN18	EN19	EN20	EN21	EN22	EN23	EN24	EN25	EN26	EN27	EN28	EN29	EN30	EN31	EN32	EN33	EN34	LA1	LA2	LA3	LA4	LA5	
1	ASII	2017	0	0	1	1	0	0	1	1	1	1	0	0	0	0	0	0	0	0	0	1	0	0	0	0	
		2018	0	0	1	1	0	0	1	1	1	1	1	0	0	0	0	0	0	0	0	0	1	0	0	0	0
		2019	0	0	1	1	0	0	1	1	1	1	1	0	0	0	0	0	0	0	0	0	1	0	0	0	0
		2020	0	0	1	1	0	0	1	1	1	1	1	0	0	0	0	0	0	0	0	0	1	1	0	0	0
2	BBCA	2017	0	0	0	0	0	0	0	0	0	0	0	0	0	0	1	0	0	0	0	1	1	0	0	0	
		2018	0	0	0	0	0	0	0	0	0	0	0	0	0	0	0	1	0	0	0	1	1	0	0	0	
		2019	1	0	0	0	0	0	0	0	0	0	0	0	0	0	0	1	0	0	0	1	1	0	0	0	
		2020	1	0	0	0	0	0	0	0	0	0	0	0	0	0	0	0	1	0	0	1	1	0	0	0	
3	BBNI	2017	1	0	1	1	0	0	1	1	1	1	1	1	1	1	0	0	0	0	0	1	1	0	0	0	
		2018	0	0	1	1	0	0	1	1	1	1	1	1	1	1	0	0	0	0	0	1	1	1	0	0	
		2019	0	0	1	1	0	0	1	1	1	1	1	1	1	1	0	0	0	0	0	1	1	0	0	0	
		2020	0	0	1	1	0	0	1	1	1	1	1	1	1	1	0	0	0	0	0	1	1	0	0	0	
4	BBRI	2017	1	1	1	1	1	1	1	1	1	1	1	1	1	1	0	0	0	0	0	1	1	1	0	0	
		2018	0	1	0	1	0	0	0	1	1	0	0	0	0	0	0	0	0	0	0	1	1	1	0	0	
		2019	1	0	0	0	0	0	0	1	1	0	0	0	0	0	0	0	0	0	0	1	1	1	0	0	
		2020	1	1	1	1	1	1	1	1	1	0	0	0	0	0	0	0	0	0	0	1	1	1	0	0	
5	BMRI	2017	0	0	0	0	0	0	1	1	1	1	1	1	1	1	0	0	0	0	0	1	0	0	0	0	
		2018	0	0	0	0	0	0	0	1	1	1	1	1	1	1	0	0	0	0	0	1	1	1	0	0	
		2019	0	0	0	0	0	0	0	1	1	1	1	1	1	1	0	0	0	0	0	1	1	1	0	0	
		2020	0	0	0	0	0	0	0	1	1	1	1	1	1	1	0	0	0	0	0	1	1	1	0	0	
6	JSMR	2017	1	1	1	1	1	1	1	1	1	1	1	1	1	1	0	0	0	0	0	1	1	1	0	0	
		2018	0	0	0	0	0	0	0	1	1	0	0	0	0	0	0	0	0	0	0	1	1	1	0	0	
		2019	1	0	1	1	0	1	1	1	1	1	1	1	1	1	0	0	0	0	0	1	1	1	0	0	
		2020	1	0	1	1	0	1	1	1	1	1	1	1	1	1	0	0	0	0	0	1	1	1	0	0	
7	KLBF	2017	1	0	0	1	0	0	0	0	1	1	1	1	1	1	0	0	0	0	0	1	0	0	0	0	
		2018	1	0	1	1	0	0	0	1	1	1	1	1	1	1	0	0	0	0	0	1	0	0	0	0	
		2019	1	0	1	1	0	0	0	1	1	1	1	1	1	1	0	0	0	0	0	1	0	0	0	0	
		2020	1	0	1	1	0	0	0	1	1	1	1	1	1	1	0	0	0	0	0	1	0	0	0	0	

**Hak Cipta :**

1. Dilarang mengutip sebagian atau seluruh karya tulis ini tanpa mencantumkan dan menyebutkan sumber :
  - a. Pengutipan hanya untuk kepentingan pendidikan, penelitian , penulisan karya ilmiah, penulisan laporan, penulisan kritik atau tinjauan suatu masalah.
  - b. Pengutipan tidak merugikan kepentingan yang wajar Politeknik Negeri Jakarta
2. Dilarang mengummumkan dan memperbanyak sebagian atau seluruh karya tulis ini dalam bentuk apapun tanpa izin Politeknik Negeri Jakarta

(Lanjutan)

No	Kode	Tahun	EN16	EN17	EN18	EN19	EN20	EN21	EN22	EN23	EN24	EN25	EN26	EN27	EN28	EN29	EN30	EN31	EN32	EN33	EN34	LA1	LA2	LA3	LA4	LA5		
8	SMGR	2017	1	0	1	1	0	1	0	1	1	1	0	1	0	1	0	0	0	1	1	0	0	0	0	0	1	
		2018	1	0	1	1	0	1	0	1	1	1	1	0	1	0	1	0	0	0	1	1	1	0	0	0	1	
		2019	1	0	1	1	0	1	0	1	1	1	1	0	1	0	1	0	0	0	1	1	1	1	0	0	1	
		2020	1	0	1	1	0	1	0	1	1	1	1	0	1	0	1	0	1	0	1	1	1	1	0	0	1	
		2021	1	1	1	1	1	1	1	1	1	1	1	0	1	1	1	1	0	1	1	1	1	1	1	0	1	
9	UNTR	2017	0	0	1	1	0	0	0	0	0	0	0	0	0	0	0	0	0	0	0	1	0	0	0	0	1	
		2018	1	0	0	1	0	0	1	1	1	1	1	0	0	0	1	0	0	0	1	0	0	0	0	0	1	
		2019	1	0	1	0	0	0	1	1	1	1	1	0	1	1	1	0	0	1	0	1	0	0	0	0	1	
		2020	1	0	1	1	0	0	1	1	1	1	1	0	1	1	1	1	0	0	1	1	0	0	0	0	1	
		2021	1	0	1	1	0	0	1	1	1	1	1	0	1	1	1	1	0	0	1	1	1	0	0	0	1	
10	UNVR	2017	1	0	1	1	0	1	1	1	1	1	1	0	0	0	0	0	0	1	0	0	1	0	0	0	1	
		2018	1	0	1	1	0	1	1	1	1	1	1	0	0	0	0	0	0	1	0	0	1	0	0	0	1	
		2019	1	0	1	1	0	1	1	1	1	1	1	0	0	0	0	0	0	1	0	0	1	0	0	0	1	
		2020	1	0	1	1	0	1	0	1	1	1	1	0	0	0	0	0	0	0	1	0	1	0	0	0	1	
		2021	1	1	1	1	1	1	1	1	1	1	1	0	0	0	0	0	0	1	1	1	1	0	0	0	1	
11	WIKA	2017	0	0	1	1	0	0	0	0	0	0	0	0	1	1	1	0	0	0	0	1	0	0	0	0	0	
		2018	0	0	1	0	0	0	0	0	0	0	0	0	1	1	1	0	0	0	0	1	0	0	0	0	0	
		2019	0	0	1	1	0	1	0	1	0	1	0	1	0	0	1	0	0	0	0	1	1	0	0	0	0	0
		2020	1	0	0	0	1	0	1	0	1	1	1	0	0	1	1	0	0	0	0	1	1	1	0	0	0	0
		2021	1	1	1	1	1	1	1	1	0	1	1	0	0	1	1	0	0	1	0	0	1	1	1	1	0	0

## © Hak Cipta milik Politeknik Negeri Jakarta

### Hak Cipta :

1. Dilarang mengutip sebagian atau seluruh karya tulis ini tanpa mencantumkan dan menyebutkan sumber :
  - a. Pengutipan hanya untuk kepentingan pendidikan, penelitian , penulisan karya ilmiah, penulisan laporan, penulisan kritik atau tinjauan satu masalah.
  - b. Pengutipan tidak merugikan kepentingan yang wajar Politeknik Negeri Jakarta
2. Dilarang mengummumkan dan memperbanyak sebagian atau seluruh karya tulis ini dalam bentuk apapun tanpa izin Politeknik Negeri Jakarta





(Lanjutan)

No	Kode	Tahun	LA6	LA7	LA8	LA9	LA10	LA11	LA12	LA13	LA14	LA15	LA16	HR1	HR2	HR3	HR4	HR5	HR6	HR7	HR8	HR9	HR10	HR11	HR12	SO1	SO2		
1	ASII	2017	1	0	0	0	1	1	1	0	0	0	0	0	0	0	0	1	0	0	0	0	0	0	0	0	1	0	
		2018	1	0	0	0	1	1	1	0	0	0	0	0	0	0	0	1	0	0	0	0	0	0	0	0	1	0	
		2019	1	0	0	0	1	1	1	0	0	0	0	0	0	0	0	1	0	0	0	0	0	0	0	0	1	0	
		2020	1	0	0	0	1	1	1	0	0	0	0	0	0	0	0	1	0	0	0	0	0	0	0	0	1	0	
2	BBCA	2017	1	0	0	0	1	1	1	1	0	0	0	0	0	0	0	1	0	0	0	0	0	0	0	0	1	0	
		2018	1	0	0	0	1	1	1	1	0	0	0	0	0	0	0	1	0	0	0	0	0	0	0	0	1	0	
		2019	0	0	0	0	1	1	1	1	1	0	0	0	0	0	0	1	0	0	0	0	0	0	0	0	0	1	0
		2020	0	0	0	0	1	1	1	1	1	0	0	0	0	0	0	1	1	1	1	0	0	0	0	0	0	1	0
3	BBNI	2017	0	0	0	0	1	1	1	0	0	0	0	0	0	0	0	1	1	1	0	0	0	0	0	0	1	0	
		2018	0	0	0	0	1	1	1	1	0	0	0	0	0	0	0	1	1	1	0	0	0	0	0	0	1	0	
		2019	0	0	0	0	1	1	1	1	0	0	0	0	0	0	0	1	1	1	0	0	0	0	0	0	1	0	
		2020	0	0	0	0	1	1	1	1	0	0	0	0	0	0	0	1	1	1	0	0	0	0	0	0	1	0	
4	BBRI	2017	0	0	0	0	1	1	1	1	0	0	0	0	0	0	0	1	1	1	0	0	0	0	0	0	1	0	
		2018	0	0	0	0	1	1	1	1	0	0	0	0	0	0	0	1	1	1	0	0	0	0	0	0	1	0	
		2019	0	0	0	0	1	1	1	1	0	0	0	0	0	0	0	1	1	1	0	0	0	0	0	0	1	0	
		2020	0	0	0	0	1	1	1	1	0	0	0	0	0	0	0	1	1	1	0	0	0	0	0	0	1	0	
5	BMIRI	2017	0	0	0	0	1	1	1	0	0	0	0	0	0	0	0	1	1	1	0	0	0	0	0	0	1	0	
		2018	1	0	0	0	1	1	1	1	0	0	0	0	0	0	0	1	1	1	0	0	0	0	0	0	0	0	
		2019	1	0	0	0	1	1	1	1	0	0	0	0	0	0	0	1	1	1	0	0	0	0	0	0	0	0	
		2020	1	0	0	0	1	1	1	1	0	0	0	0	0	0	0	1	1	1	0	0	0	0	0	0	0	0	
6	JSMR	2017	1	0	0	0	1	1	1	0	0	0	0	0	0	0	0	1	1	1	0	0	0	0	0	0	1	0	
		2018	1	0	0	0	1	1	1	1	0	0	0	0	0	0	0	1	1	1	0	0	0	0	0	0	1	0	
		2019	1	0	0	0	1	1	1	1	0	0	0	0	0	0	0	1	1	1	0	0	0	0	0	0	1	0	
		2020	1	0	0	0	1	1	1	1	0	0	0	0	0	0	0	1	1	1	0	0	0	0	0	0	1	0	
7	KLBF	2017	0	0	0	0	1	0	0	0	0	0	0	0	0	0	0	1	1	1	0	0	0	0	0	0	1	0	
		2018	0	0	0	0	1	0	0	0	0	0	0	0	0	0	0	1	1	1	0	0	0	0	0	0	1	0	
		2019	0	0	0	0	1	0	0	0	0	0	0	0	0	0	0	1	1	1	0	0	0	0	0	0	1	0	
		2020	1	0	0	0	1	0	0	0	0	0	0	0	0	0	0	1	1	1	0	0	0	0	0	0	1	0	
2021	1	0	0	0	1	0	0	0	0	0	0	0	0	0	0	1	1	1	0	0	0	0	0	0	0	1	0		

**Hak Cipta :**

1. Dilarang mengutip sebagian atau seluruh karya tulis ini tanpa mencantumkan dan menyebutkan sumber :
  - a. Pengutipan hanya untuk kepentingan pendidikan, penelitian , penulisan karya ilmiah, penulisan laporan, penulisan kritik atau tinjauan suatu masalah.
  - b. Pengutipan tidak merugikan kepentingan yang wajar Politeknik Negeri Jakarta
2. Dilarang mengummumkan dan memperbanyak sebagian atau seluruh karya tulis ini dalam bentuk apapun tanpa izin Politeknik Negeri Jakarta

(Lanjutan)

No	Kode	Tahun	LA6	LA7	LA8	LA9	LA10	LA11	LA12	LA13	LA14	LA15	LA16	HR1	HR2	HR3	HR4	HR5	HR6	HR7	HR8	HR9	HR10	HR11	HR12	SO1	SO2	
8	SMGR	2017	1	1	1	1	1	0	0	0	0	0	0	0	0	0	1	1	1	0	0	0	0	0	0	0	1	0
		2018	1	1	1	1	1	0	0	0	0	0	0	0	0	0	1	1	1	0	0	0	0	0	0	0	1	0
		2019	1	1	1	1	1	1	1	0	0	0	0	0	0	0	1	1	1	1	0	0	0	0	0	0	1	0
		2020	1	1	1	1	1	1	1	1	1	1	1	1	1	0	1	1	1	1	1	0	0	0	0	0	1	0
		2021	1	1	1	1	1	1	1	1	1	1	1	1	1	0	1	1	1	1	1	0	0	0	0	0	1	0
9	UNTR	2017	1	1	1	1	1	1	0	0	0	0	0	0	0	0	1	1	1	0	0	0	0	0	0	1	0	
		2018	1	1	1	1	1	1	0	0	0	0	0	0	0	0	1	1	1	0	0	0	0	0	0	1	0	
		2019	1	1	1	1	1	1	1	0	0	0	0	0	0	0	1	1	1	1	0	0	0	0	0	1	0	
		2020	1	1	1	1	1	1	1	0	1	0	0	0	1	0	1	1	1	1	1	0	0	0	0	1	0	
		2021	1	1	1	1	1	1	0	0	1	0	0	1	1	0	1	1	1	1	1	0	0	0	0	1	1	
10	UNVR	2017	1	1	1	1	1	0	1	0	1	0	0	0	0	1	1	1	1	1	1	1	1	1	1	1	1	
		2018	1	1	1	1	1	0	0	1	0	1	0	0	0	1	1	1	1	1	1	1	1	1	1	1	1	
		2019	1	1	1	1	1	1	0	1	0	1	0	1	1	0	1	1	1	1	1	1	1	1	1	1	1	
		2020	1	1	1	1	1	1	1	1	1	1	1	1	1	0	1	1	1	1	1	1	1	1	1	1	1	
		2021	1	1	1	1	1	1	1	1	1	1	1	1	1	0	1	1	1	1	1	1	1	1	1	1	1	
11	WKA	2017	1	1	1	1	1	1	0	1	0	0	1	1	1	0	1	1	1	1	1	1	1	1	1	1	1	
		2018	1	1	1	1	1	1	1	0	1	0	0	1	1	0	1	1	1	1	1	1	1	1	1	1	1	
		2019	1	1	1	1	1	1	1	1	1	0	0	1	1	0	0	1	1	1	1	1	1	1	1	1	1	
		2020	1	1	1	1	1	1	1	1	1	1	0	0	1	0	0	1	1	1	1	1	1	1	1	1	1	
		2021	1	1	1	1	1	1	1	1	1	1	0	0	1	0	0	1	1	1	1	1	1	1	1	1	1	

**Hak Cipta :**

1. Dilarang mengutip sebagian atau seluruh karya tulis ini tanpa mencantumkan dan menyebutkan sumber :
  - a. Pengutipan hanya untuk kepentingan pendidikan, penelitian , penulisan karya ilmiah, penulisan laporan, penulisan kritik atau tinjauan satu masalah.
  - b. Pengutipan tidak merugikan kepentingan yang wajar Politeknik Negeri Jakarta
2. Dilarang mengumumkan dan memperbanyak sebagian atau seluruh karya tulis ini dalam bentuk apapun tanpa izin Politeknik Negeri Jakarta

(Lanjutan)

**© Hak Cipta milik Politeknik Negeri Jakarta**

No	Kode	Tahun	SO3	SO4	SO5	SO6	SO7	SO8	SO9	SO10	SO11	PR1	PR2	PR3	PR4	PR5	PR6	PR7	PR8	PR9	CSRD	
1	ASII	2017	0	0	0	0	0	0	0	0	0	0	0	0	0	0	0	0	0	0	0,23076923	
		2018	0	0	0	0	0	0	0	0	0	0	0	0	0	0	0	0	0	0	0	0,23076923
		2019	0	0	0	0	0	0	0	0	0	0	0	0	0	0	0	0	0	0	0	0,23076923
		2020	0	0	0	0	0	0	0	0	0	0	0	0	0	0	0	0	0	0	0	0,25274725
2	BBCA	2017	0	1	1	0	0	0	0	0	0	1	1	0	0	1	0	0	0	0	0	0,38461538
		2018	0	1	1	0	0	0	0	0	0	0	0	0	1	0	1	0	0	1	0	0,26373626
		2019	0	1	1	0	0	0	0	0	0	1	0	0	1	0	1	0	0	1	0	0,30769231
		2020	1	1	1	0	0	0	0	0	0	1	0	0	1	0	1	0	1	1	0	0,48351648
3	BBNI	2017	1	1	1	0	1	0	0	0	1	0	0	1	0	1	0	1	1	0	0	0,53846154
		2018	1	1	1	0	0	0	0	0	0	0	0	0	0	1	0	0	1	0	0	0,32967033
		2019	1	1	1	0	0	0	0	0	0	0	0	0	0	1	0	0	1	0	0	0,37362637
		2020	1	1	1	0	0	0	0	0	0	0	0	0	0	0	1	0	0	1	0	0,36263736
4	BBRI	2017	1	1	1	0	0	0	0	0	0	1	0	0	0	1	0	0	1	0	0	0,49450549
		2018	0	1	1	0	0	0	0	0	0	0	0	0	0	1	0	0	1	1	0	0,46153846
		2019	0	1	1	0	0	0	0	0	0	0	0	0	0	1	1	0	1	1	0	0,43956044
		2020	1	1	1	0	0	0	0	0	0	0	0	0	0	0	1	0	0	1	0	0,45054945
5	BMRI	2017	1	1	1	0	0	1	0	0	0	0	0	0	0	1	0	0	1	0	0	0,53846154
		2018	0	0	1	0	0	0	0	0	0	1	0	0	0	0	1	0	0	1	0	0,27472527
		2019	0	0	1	0	0	0	0	0	0	0	0	0	0	0	1	0	0	1	1	0,38461538
		2020	1	1	1	0	0	0	0	0	0	1	0	0	0	0	1	0	0	1	1	0,50549451
6	JSMR	2017	1	1	1	0	1	0	0	0	1	0	1	1	1	1	1	0	1	1	1	0,69230769
		2018	0	0	0	0	1	0	0	0	0	1	1	0	0	1	0	0	1	1	0	0,36263736
		2019	0	0	0	0	0	0	0	0	0	0	1	1	0	0	1	0	0	0	0	0,59340659
		2020	0	0	0	0	0	0	0	0	0	0	1	1	0	0	1	0	0	0	0	0,51648352
7	KLBF	2017	1	1	1	0	0	0	0	0	1	1	0	0	1	0	0	1	0	0	0	0,59340659
		2018	0	0	0	0	0	0	0	0	0	0	1	1	1	1	1	0	1	0	0	0,32967033
		2019	0	0	0	0	0	0	0	0	0	0	1	1	1	1	1	0	1	0	0	0,30769231
		2020	0	0	1	0	1	0	0	0	0	1	1	1	1	1	1	0	1	0	0	0,28571429
8	SMGR	2017	0	1	1	0	1	0	0	0	0	1	1	1	1	1	0	1	1	0	0	0,48351648
		2018	0	1	1	0	0	0	0	0	0	0	0	0	0	0	0	1	0	0	0	0,46153846
		2019	0	1	1	0	0	0	0	0	0	1	0	1	0	1	0	1	0	0	0	0,48351648
		2020	0	1	1	0	0	0	0	0	0	1	0	1	0	1	0	1	0	0	0	0,52747253
9	UNTR	2017	0	1	1	0	0	0	0	0	0	1	1	1	1	1	0	1	0	0	0	0,63736264
		2018	0	1	1	0	0	0	0	0	0	0	0	0	0	1	1	0	0	0	0	0,32967033
		2019	0	1	1	0	0	0	0	0	0	0	0	0	0	1	1	0	0	0	0	0,36263736
		2020	0	1	1	0	0	0	0	0	0	0	0	0	0	0	1	1	0	0	0	0,40659341
10	UNVR	2017	0	1	1	0	0	0	0	0	0	0	0	0	0	1	1	0	0	0	0	0,42857143
		2018	0	1	1	0	0	0	0	0	0	0	0	0	0	1	1	0	0	0	0	0,41758242
		2019	0	1	1	0	0	0	1	0	0	0	0	0	0	1	1	1	0	0	0	0,40659341
		2020	0	1	1	0	0	0	1	0	0	0	0	0	0	1	1	1	0	0	1	0,56043956
11	WIKA	2017	0	1	1	0	0	0	0	0	0	0	0	0	1	1	1	0	0	1	0	0,58241758
		2018	0	0	0	0	0	0	0	0	0	1	1	1	0	0	1	0	0	0	0	0,38461538
		2019	1	1	1	0	0	0	0	0	0	1	1	1	0	0	1	0	0	0	0	0,42857143
		2020	1	1	1	0	0	0	0	0	0	1	1	1	0	0	1	0	0	0	0	0,52747253
2021	1	1	1	0	0	0	0	0	0	0	1	1	0	0	1	0	0	0	0	0	0,52747253	
2021	1	1	1	0	0	0	0	0	0	0	0	1	1	0	0	1	0	0	0	0	0,59340659	

**Hak Cipta :**

1. Dilarang mengutip sebagian atau seluruh karya tulis ini tanpa mencantumkan dan menyebutkan sumber :
  - a. Pengutipan hanya untuk kepentingan pendidikan, penelitian , penulisan karya ilmiah, penulisan laporan, penulisan kritik atau tinjauan satu masalah.
  - b. Pengutipan tidak merugikan kepentingan yang wajar Politeknik Negeri Jakarta
2. Dilarang mengumpulkan dan memperbanyak sebagian atau seluruh karya tulis ini dalam bentuk apapun tanpa izin Politeknik Negeri Jakarta

Lampiran 5 : Uji Outlier

Uji Outlier Y						
	Kode	Tahun	Z-score	ABS	Hasil	
Mean	2,51009					
STDEV	4,54262					
	ASII	2017	-0,2888586	0,288859	normal	
		2018	-0,3164582	0,316458	normal	
		2019	-0,3546136	0,354614	normal	
		2020	-0,3311984	0,331198	normal	
		2021	-0,4194009	0,419401	normal	
	BBCA	2017	-0,2592947	0,259295	normal	
		2018	-0,2373486	0,237349	normal	
		2019	-0,2149931	0,214993	normal	
		2020	-0,2617243	0,261724	normal	
		2021	-0,2760071	0,276007	normal	
	BBNI	2017	-0,3827514	0,382751	normal	
		2018	-0,3597655	0,359765	normal	
		2019	-0,3698349	0,369835	normal	
		2020	-0,3799574	0,379957	normal	
	BBRI	2021	-0,3910014	0,391001	normal	
		2017	-0,3241058	0,324106	normal	
		2018	-0,336303	0,336303	normal	
	BBRI	2019	-0,3320661	0,332066	normal	
		2020	-0,3232056	0,323206	normal	
		2021	-0,3258213	0,325821	normal	
		2017	-0,3510699	0,35107	normal	
	BMRI	2018	-0,3517083	0,351708	normal	
		2019	-0,3533404	0,35334	normal	
		2020	-0,3749947	0,374995	normal	
		2021	-0,3778041	0,377804	normal	
	JSMR	2017	-0,3071203	0,30712	normal	
		2018	-0,3243905	0,32439	normal	
		2019	-0,3251268	0,325127	normal	
		2020	-0,3363981	0,336398	normal	
	KLBFI	2021	-0,3490152	0,349015	normal	
		2017	0,39996954	0,39997	normal	
		2018	0,21721031	0,21721	normal	
		2019	0,18910552	0,189106	normal	
	SMGR	2020	0,03849677	0,038497	normal	
		2021	-0,0003188	0,000319	normal	
		2017	-0,2673203	0,26732	normal	
	UNTR	2018	-0,2491065	0,249106	normal	
		2019	-0,2882422	0,288242	normal	
		2020	-0,2666468	0,266647	normal	
		2021	-0,3722245	0,372224	normal	
	UNVR	2017	-0,2432967	0,243297	normal	
		2018	-0,352652	0,352652	normal	
		2019	-0,3947868	0,394787	normal	
		2020	-0,3503406	0,350341	normal	
	WIKA	2021	-0,4298297	0,42983	normal	
		2017	4,55951894	4,559519	OUTLIER	
		2018	3,39654084	3,396541	OUTLIER	
		2019	2,93666247	2,936662	normal	
		2020	2,52599862	2,525999	normal	
	WIKA	2021	1,33960322	1,339603	normal	
		2017	-0,5041589	0,504159	normal	
		2018	-0,5031162	0,503116	normal	
		2019	-0,4873149	0,487315	normal	
	WIKA	2020	-0,483797	0,483797	normal	
		2021	-0,4742762	0,474276	normal	

**Hak Cipta :**

1. Dilarang mengutip sebagian atau seluruh karya tulis ini tanpa mencantumkan dan menyebutkan sumber :
  - a. Pengutipan hanya untuk kepentingan pendidikan, penelitian , penulisan karya ilmiah, penulisan laporan, penulisan kritik atau tinjauan suatu masalah.
  - b. Pengutipan tidak merugikan kepentingan yang wajar Politeknik Negeri Jakarta
2. Dilarang mengumumkan dan memperbanyak sebagian atau seluruh karya tulis ini dalam bentuk apapun tanpa izin Politeknik Negeri Jakarta

(Lanjutan)

Uji Outlier X1						
		Kode	Tahun	Z-score	ABS	Hasil
Mean	3,02102	ASII	2017	-1,00573	1,00573	normal
STDEV	2,11772		2018	-0,96521	0,96521	normal
			2019	-1,00887	1,00887	normal
			2020	-1,08167	1,08167	normal
			2021	-1,09433	1,09433	normal
		BBCA	2017	0,797603	0,7976	normal
			2018	0,667714	0,66771	normal
			2019	0,593177	0,59318	normal
			2020	0,850845	0,85084	normal
			2021	0,960676	0,96068	normal
		BBNI	2017	1,306858	1,30686	normal
			2018	1,445174	1,44517	normal
			2019	1,174244	1,17424	normal
			2020	1,695367	1,69537	normal
		BBRI	2021	1,702279	1,70228	normal
			2017	1,279195	1,2792	normal
			2018	1,406618	1,40662	normal
			2019	1,24939	1,24939	normal
		BMRI	2020	1,593008	1,59301	normal
			2021	0,816957	0,81696	normal
			2017	1,040023	1,04002	normal
			2018	0,978273	0,97827	normal
		JSMR	2019	0,890609	0,89061	normal
			2020	1,378649	1,37865	normal
			2021	1,393775	1,39378	normal
			2017	0,138092	0,13809	normal
		KLBF	2018	0,028007	0,02801	normal
			2019	0,131345	0,13135	normal
			2020	0,085068	0,08507	normal
			2021	-0,02397	0,02397	normal
		SMGR	2017	-1,33403	1,33403	normal
			2018	-1,33851	1,33851	normal
			2019	-1,32594	1,32594	normal
			2020	-1,31575	1,31575	normal
			2021	-1,32883	1,32883	normal
		UNTR	2017	-1,13917	1,13917	normal
			2018	-1,16085	1,16085	normal
			2019	-0,81469	0,81469	normal
			2020	-0,8892	0,8892	normal
		UNVR	2021	-1,01182	1,01182	normal
			2017	-1,06498	1,06498	normal
			2018	-0,90648	0,90648	normal
			2019	-1,01606	1,01606	normal
			2020	-1,13945	1,13945	normal
		WIKA	2021	-1,15871	1,15871	normal
			2017	-0,17305	0,17305	normal
			2018	-0,68224	0,68224	normal
			2019	0,184959	0,18496	normal
			2020	0,065165	0,06516	normal
		WKA	2021	0,184959	0,18496	normal
			2017	-0,42442	0,42442	normal
			2018	-0,27411	0,27411	normal
			2019	-0,37244	0,37244	normal
			2020	0,032013	0,03201	normal
			2021	-0,01953	0,01953	normal

**Hak Cipta :**

1. Dilarang mengutip sebagian atau seluruh karya tulis ini tanpa mencantumkan dan menyebutkan sumber :
  - a. Pengutipan hanya untuk kepentingan pendidikan, penelitian , penulisan karya ilmiah, penulisan laporan, penulisan kritik atau tinjauan suatu masalah.
  - b. Pengutipan tidak merugikan kepentingan yang wajar Politeknik Negeri Jakarta
2. Dilarang mengumpukan dan memperbanyak sebagian atau seluruh karya tulis ini dalam bentuk apapun tanpa izin Politeknik Negeri Jakarta

(Lanjutan)

Uji Outlier X2						
	Kode	Tahun	Z-score	ABS	Hasil	
Mean	0,42957					
STDEV	0,11231					
	ASII	2017	-1,7702	1,77017	normal	
		2018	-1,7702	1,77017	normal	
		2019	-1,7702	1,77017	normal	
		2020	-1,5745	1,57447	normal	
		2021	-0,4003	0,40029	normal	
	BBCA	2017	-1,4766	1,47662	normal	
		2018	-1,3788	1,37877	normal	
		2019	-1,0852	1,08523	normal	
		2020	0,48035	0,48035	normal	
		2021	0,96959	0,96959	normal	
	BBNI	2017	-0,7917	0,79168	normal	
		2018	-0,8895	0,88953	normal	
		2019	-0,4981	0,49814	normal	
		2020	-0,596	0,59599	normal	
	BBRI	2021	0,57819	0,57819	normal	
		2017	0,28465	0,28465	normal	
		2018	0,08895	0,08895	normal	
	BBRI	2019	0,1868	0,1868	normal	
		2020	0,67604	0,67604	normal	
		2021	0,96959	0,96959	normal	
		2017	-1,3788	1,37877	normal	
	BMRI	2018	-0,4003	0,40029	normal	
		2019	0,67604	0,67604	normal	
		2020	0,96959	0,96959	normal	
		2021	2,33947	2,33947	normal	
		2017	-0,596	0,59599	normal	
	JSMR	2018	-0,2046	0,20459	normal	
		2019	1,45883	1,45883	normal	
		2020	0,77389	0,77389	normal	
		2021	1,45883	1,45883	normal	
		2017	-0,8895	0,88953	normal	
	KLBF	2018	-1,0852	1,08523	normal	
		2019	-1,2809	1,28092	normal	
		2020	0,48035	0,48035	normal	
		2021	0,87174	0,87174	normal	
	SMGR	2017	-0,4003	0,40029	normal	
		2018	0,28465	0,28465	normal	
		2019	0,48035	0,48035	normal	
		2020	0,87174	0,87174	normal	
		2021	1,85022	1,85022	normal	
	UNTR	2017	-0,8895	0,88953	normal	
		2018	-0,596	0,59599	normal	
		2019	-0,596	0,59599	normal	
		2020	-0,2046	0,20459	normal	
		2021	-0,0089	0,0089	normal	
	UNVR	2017	-0,1067	0,10674	normal	
		2018	-0,2046	0,20459	normal	
		2019	0,77389	0,77389	normal	
		2020	1,16528	1,16528	normal	
		2021	1,36098	1,36098	normal	
	WIKA	2017	-0,4003	0,40029	normal	
		2018	-0,0089	0,0089	normal	
		2019	0,87174	0,87174	normal	
		2020	0,87174	0,87174	normal	
		2021	1,45883	1,45883	normal	

**Hak Cipta :**

1. Dilarang mengutip sebagian atau seluruh karya tulis ini tanpa mencantumkan dan menyebutkan sumber :
  - a. Pengutipan hanya untuk kepentingan pendidikan, penelitian , penulisan karya ilmiah, penulisan laporan, penulisan kritik atau tinjauan suatu masalah.
  - b. Pengutipan tidak merugikan kepentingan yang wajar Politeknik Negeri Jakarta
2. Dilarang mengumpulkan dan memperbanyak sebagian atau seluruh karya tulis ini dalam bentuk apapun tanpa izin Politeknik Negeri Jakarta



**Hak Cipta :**

1. Dilarang mengutip sebagian atau seluruh karya tulis ini tanpa mencantumkan dan menyebutkan sumber :
  - a. Pengutipan hanya untuk kepentingan pendidikan, penelitian , penulisan karya ilmiah, penulisan laporan, penulisan kritik atau tinjauan suatu masalah.
  - b. Pengutipan tidak merugikan kepentingan yang wajar Politeknik Negeri Jakarta
2. Dilarang mengumumkan dan memperbanyak sebagian atau seluruh karya tulis ini dalam bentuk apapun tanpa izin Politeknik Negeri Jakarta

**Lampiran 6 : Pemilihan Model Regresi**

Hasil Uji Chow

Redundant Fixed Effects Tests  
Equation: FE  
Test cross-section fixed effects

Effects Test	Statistic	d.f.	Prob.
Cross-section F	43.060566	(9,38)	0.0000
Cross-section Chi-square	120.789238	9	0.0000

Hasil Uji Hausman

Correlated Random Effects - Hausman Test  
Equation: RE  
Test cross-section random effects

Test Summary	Chi-Sq. Statistic	Chi-Sq. d.f.	Prob.
Cross-section random	1.650833	2	0.4381

Hasil Uji LM

Lagrange Multiplier Tests for Random Effects  
Null hypotheses: No effects  
Alternative hypotheses: Two-sided (Breusch-Pagan) and one-sided (all others) alternatives

	Test Hypothesis		
	Cross-section	Time	Both
Breusch-Pagan	77.17141 (0,0000)	2.559040 (0.1097)	79.73045 (0.0000)



**Hak Cipta :**

1. Dilarang mengutip sebagian atau seluruh karya tulis ini tanpa mencantumkan dan menyebutkan sumber :
  - a. Pengutipan hanya untuk kepentingan pendidikan, penelitian , penulisan karya ilmiah, penulisan laporan, penulisan kritik atau tinjauan suatu masalah.
  - b. Pengutipan tidak merugikan kepentingan yang wajar Politeknik Negeri Jakarta
2. Dilarang mengumumkan dan memperbanyak sebagian atau seluruh karya tulis ini dalam bentuk apapun tanpa izin Politeknik Negeri Jakarta

**Lampiran 7 : Pemilihan Model Regresi Setelah Transformasi Data**

Hasil Uji Chow

Redundant Fixed Effects Tests  
Equation: LOGFE  
Test cross-section fixed effects

Effects Test	Statistic	d.f.	Prob.
Cross-section F	42.460575	(9,33)	0.0000
Cross-section Chi-square	113.945432	9	0.0000

Hasil Uji Hausman

Correlated Random Effects - Hausman Test  
Equation: LOGRE  
Test cross-section random effects

Test Summary	Chi-Sq. Statistic	Chi-Sq. d.f.	Prob.
Cross-section random	3.416259	2	0.1812

Hasil Uji LM

Lagrange Multiplier Tests for Random Effects  
Null hypotheses: No effects  
Alternative hypotheses: Two-sided (Breusch-Pagan) and one-sided (all others) alternatives

	Test Hypothesis		
	Cross-section	Time	Both
Breusch-Pagan	56.06332 (0.0000)	1.970369 (0.1604)	58.03369 (0.0000)