

SKRIPSI TERAPAN



**PENGARUH ANALISIS FUNDAMENTAL, ANALISIS TEKNIKAL,
DAN *INFLUENCER* MEDIA SOSIAL TERHADAP PENGAMBILAN
KEPUTUSAN INVESTASI SAHAM**

(Studi Kasus pada Kelompok Studi Pasar Modal di Indonesia)

Disusun Oleh:

Ratih Putri Andanu

1804441034

PROGRAM STUDI MANAJEMEN KEUANGAN

JURUSAN AKUNTANSI

POLITEKNIK NEGERI JAKARTA

2022



© Hak Cipta milik Politeknik Negeri Jakarta

Hak Cipta :

1. Dilarang mengutip sebagian atau seluruh karya tulis ini tanpa mencantumkan dan menyebutkan sumber :
 - a. Pengutipan hanya untuk kepentingan pendidikan, penelitian, penulisan karya ilmiah, penulisan laporan, penulisan kritik atau tinjauan suatu masalah.
 - b. Pengutipan tidak merugikan kepentingan yang wajar Politeknik Negeri Jakarta
2. Dilarang mengemukakan dan memperbanyak sebagian atau seluruh karya tulis ini dalam bentuk apapun tanpa izin Politeknik Negeri Jakarta

SKRIPSI TERAPAN



PENGARUH ANALISIS FUNDAMENTAL, ANALISIS TEKNIKAL, DAN *INFLUENCER* MEDIA SOSIAL TERHADAP PENGAMBILAN KEPUTUSAN INVESTASI SAHAM

(Studi Kasus pada Kelompok Studi Pasar Modal di Indonesia)

Diajukan sebagai salah satu syarat untuk memperoleh gelar Sarjana Terapan
Manajemen Keuangan

Disusun Oleh:

Ratih Putri Andanu

1804441034

**PROGRAM STUDI MANAJEMEN KEUANGAN
JURUSAN AKUNTANSI**

POLITEKNIK NEGERI JAKARTA

2022



Hak Cipta :

1. Dilarang mengutip sebagian atau seluruh karya tulis ini tanpa mencantumkan dan menyebutkan sumber :
 - a. Pengutipan hanya untuk kepentingan pendidikan, penelitian , penulisan karya ilmiah, penulisan laporan, penulisan kritik atau tinjauan suatu masalah.
 - b. Pengutipan tidak merugikan kepentingan yang wajar Politeknik Negeri Jakarta
2. Dilarang mengemukakan dan memperbanyak sebagian atau seluruh karya tulis ini dalam bentuk apapun tanpa izin Politeknik Negeri Jakarta

LEMBAR PERNYATAAN ORISINALITAS

Saya menyatakan bahwa yang tertulis di dalam Skripsi Terapan ini adalah hasil karya saya sendiri bukan jiplakan karya orang lain baik sebagian maupun seluruhnya. Pendapat, gagasan, atau temuan orang lain yang terdapat dalam Skripsi Terapan ini telah saya kutip dan menjadi rujukan sesuai etika ilmiah.

Nama : Ratih Putri Andanu

NIM : 1804441034

Tanda Tangan :

Tanggal : 2 Agustus 2022



**POLITEKNIK
NEGERI
JAKARTA**



Hak Cipta :

1. Dilarang mengutip sebagian atau seluruh karya tulis ini tanpa mencantumkan dan menyebutkan sumber :
 - a. Pengutipan hanya untuk kepentingan pendidikan, penelitian , penulisan karya ilmiah, penulisan laporan, penulisan kritik atau tinjauan suatu masalah.
 - b. Pengutipan tidak merugikan kepentingan yang wajar Politeknik Negeri Jakarta
2. Dilarang mengumumkannya dan memperbanyak sebagian atau seluruh karya tulis ini dalam bentuk apapun tanpa izin Politeknik Negeri Jakarta

LEMBAR PENGESAHAN

Laporan Skripsi Terapan ini diajukan oleh:

Nama Penyusun : Ratih Putri Andanu


Nomor Induk Mahasiswa : 1804441034


Jurusan/Program Studi : Manajemen Keuangan

Judul Skripsi : Pengaruh Analisis Fundamental, Analisis Teknikal dan *Influencer* Media Sosial terhadap Pengambilan Keputusan Investasi Saham (Studi Kasus pada Kelompok Studi Pasar Modal di Indonesia)

Telah berhasil dipertahankan di hadapan Dewan Penguji dan diterima sebagai bagian persyaratan yang diperlukan untuk memperoleh gelar Sarjana Terapan pada Program Studi D4 Manajemen Keuangan Jurusan Akuntansi Politeknik Negeri Jakarta

DEWAN PENGUJI

Ketua Penguji : Dr. Ali Masjono Muchtar S.E., MBIT. ()

Anggota Penguji : Anis Wahyu Intan Maris, S.E., M.S.M ()

DISAHKAN OLEH KETUA JURUSAN AKUNTANSI

Ditetapkan di : Depok

Tanggal : 22 Agustus 2022



Dr. Sabar Warsini, S.E., M.M

NIP. 19640415199032002



Hak Cipta :

1. Dilarang mengutip sebagian atau seluruh karya tulis ini tanpa mencantumkan dan menyebutkan sumber :
 - a. Pengutipan hanya untuk kepentingan pendidikan, penelitian , penulisan karya ilmiah, penulisan laporan, penulisan kritik atau tinjauan suatu masalah.
 - b. Pengutipan tidak merugikan kepentingan yang wajar Politeknik Negeri Jakarta
2. Dilarang mengemukakan dan memperbanyak sebagian atau seluruh karya tulis ini dalam bentuk apapun tanpa izin Politeknik Negeri Jakarta

LEMBAR PERSETUJUAN SKRIPSI

Nama : Ratih Putri Andanu
Nomor Induk Mahasiswa : 1804441034
Jurusan / Program Studi : Akuntansi / Manajemen Keuangan
Judul Skripsi : Pengaruh Analisis Fundamental, Analisis Teknikal dan Influencer Media Sosial Terhadap Pengambilan Keputusan Investasi Saham (Studi Kasus pada Kelompok Studi Pasar Modal di Indonesia)

Disetujui oleh:
Pembimbing

Anis Wahyu Intan Maris, S.E., MSM.

NIP. 19870922219032008

Diketahui oleh:
KPS Manajemen Keuangan

Ratna Juwita, S.E., M.S.M., M.Ak

NIP. 198607272019032006



KATA PENGANTAR

Puji dan syukur kehadiran Allah Yang Maha Esa yang telah melimpahkan rahmat dan hidayah-Nya, sehingga skripsi ini dapat diselesaikan dengan baik dan tepat waktu. Penyusunan skripsi dengan judul **“Pengaruh Analisis Fundamental, Analisis Teknikal dan Influencer Media Sosial Terhadap Pengambilan Keputusan Investasi Saham (Studi Kasus pada Kelompok Studi Pasar Modal di Indonesia)”** bertujuan untuk memenuhi salah satu syarat untuk mendapatkan gelar Sarjana Terapan untuk Program Studi Manajemen Keuangan di Politeknik Negeri Jakarta.

Dalam penyusunan skripsi ini tentunya tidak terlepas dari segala bantuan, bimbingan, dukungan, doa, semangat, kritik dan saran dari berbagai pihak yang turut berpartisipasi baik secara langsung maupun tidak dalam membantu dalam proses penyusunan skripsi ini. Ucapan terima kasih diperkenankan kepada:

1. Bapak Dr. SC. H. Zainal Nur Arifin, Dipi-Ing. HTL., M.T. selaku Direktur Politeknik Negeri Jakarta.
2. Ibu Dr. Sabar Warsini, S.E.,M.M selaku Ketua Jurusan Akuntansi.
3. Ibu Ratna Juwita, S.E.,MSM.,MAK selaku Ketua Program Studi Manajemen Keuangan.
4. Ibu Anis Wahyu Intan Maris, S.E., M.S.M. selaku dosen pembimbing yang senantiasa memberikan dukungan, bimbingan, arahan, serta doa selama penyusunan skripsi.
5. Seluruh dosen Jurusan Akuntansi yang telah memberikan ilmu pengetahuan dan pembelajaran bermanfaat selama menjalani perkuliahan.
6. Seluruh anggota keluarga, Ayah, Mama, Ami, Dira, Aza dan Nia yang senantiasa mendoakan serta memberikan dukungan penuh selama proses penulisan skripsi ini.

Hak Cipta :

1. Dilarang mengutip sebagian atau seluruh karya tulis ini tanpa mencantumkan dan menyebutkan sumber :
 - a. Pengutipan hanya untuk kepentingan pendidikan, penelitian , penulisan karya ilmiah, penulisan laporan, penulisan kritik atau tinjauan suatu masalah.
 - b. Pengutipan tidak merugikan kepentingan yang wajar Politeknik Negeri Jakarta
2. Dilarang mengemukakan dan memperbanyak sebagian atau seluruh karya tulis ini dalam bentuk apapun tanpa izin Politeknik Negeri Jakarta



Hak Cipta :

1. Dilarang mengutip sebagian atau seluruh karya tulis ini tanpa mencantumkan dan menyebutkan sumber :
 - a. Pengutipan hanya untuk kepentingan pendidikan, penelitian , penulisan karya ilmiah, penulisan laporan, penulisan kritik atau tinjauan suatu masalah.
 - b. Pengutipan tidak merugikan kepentingan yang wajar Politeknik Negeri Jakarta
2. Dilarang mengemukakan dan memperbanyak sebagian atau seluruh karya tulis ini dalam bentuk apapun tanpa izin Politeknik Negeri Jakarta

7. Raisha, Samsara, Anggi, Dewi, Andi, Farhan dan Bradley selaku teman seperjuangan selama perkuliahan yang selalu mendengarkan keluh kesah dan memberikan bantuan dukungan serta semangat penuh selama kuliah sampai terselesaikannya skripsi ini.
8. Caca, Cindy, Evita, Azizah, Wanda, dan Imel selaku teman seperjuangan sejak SMA yang selalu setia menemani, memberikan dukungan dan doa dalam penyusunan skripsi.
9. Seluruh teman-teman Program Studi Manajemen Keuangan dan Jurusan Akuntansi angkatan 2018 yang senantiasa memberikan dukungan, informasi, dan semangat selama masa perkuliahan.
10. Kakak – kakak tingkat yang selalu menyediakan waktu untuk memberikan informasi selama perkuliahan hingga penyusunan skripsi.
11. Seluruh teman teman Kelompok Studi Pasar Modal yang telah berpartisipasi dalam penelitian skripsi.
12. Segenap pihak yang terlibat dalam penyusunan skripsi yang tidak bisa disebutkan satu persatu.
13. Teruntuk diri sendiri, Ratih Putri Andanu yang telah berjuang semaksimal mungkin selama masa perkuliahan sampai terselesaikan skripsi ini.

Menyadari bahwa skripsi masih banyak kekurangan dan masih jauh dari kesempurnaan, untuk itu diperlukan kritik serta saran yang membangun untuk menghasilkan penelitian yang lebih baik dalam penelitian ini. Skripsi ini diharapkan bisa memberikan manfaat bagi berbagai pihak.

Jakarta, 29 Juli 2022

Ratih Putri Andanu

NIM . 1804441034



PERNYATAAN PERSETUJUAN PUBLIKASI KARYA ILMIAH UNTUK KEPENTINGAN AKADEMIS

Sebagai civitas akademis Politeknik Negeri Jakarta, saya yang bertanda tangan dibawah ini:

Nama : Ratih Putri Andanu
NIM : 1804441034
Program Studi : Manajemen Keuangan
Jurusan : Akuntansi
Jenis Karya : Skripsi

Demi pengembangan ilmu pengetahuan, menyetujui untuk memberikan kepada Politeknik Negeri Jakarta Hak Bebas Royalti Noneksklusif (Non-Exclusive Royalty-Free Right) atas karya ilmiah saya yang berjudul:

Pengaruh Analisis Fundamental, Analisis Teknikal dan Influencer Media Sosial Terhadap Pengambilan Keputusan Investasi Saham (Studi Kasus pada Kelompok Studi Pasar Modal di Indonesia)

Dengan hak bebas royalti noneksklusif ini Politeknik Negeri Jakarta berhak menyimpan, mengalihmedia atau mengformat, mengelola dalam bentuk pangkalan data, merawat, dan mempublikasikan skripsi saya selama tetap mencantumkan nama saya sebagai penulis/pencipta dan sebagai pemilik Hak Cipta.

Demikian pernyataan ini saya buat dengan sebenarnya.

Dibuat di : Jakarta

Pada tanggal : 2 Agustus 2022

Yang menyatakan

Ratih Putri Andanu

Hak Cipta :

1. Dilarang mengutip sebagian atau seluruh karya tulis ini tanpa mencantumkan dan menyebutkan sumber :
 - a. Pengutipan hanya untuk kepentingan pendidikan, penelitian , penulisan karya ilmiah, penulisan laporan, penulisan kritik atau tinjauan suatu masalah.
 - b. Pengutipan tidak merugikan kepentingan yang wajar Politeknik Negeri Jakarta
2. Dilarang mengemukakan dan memperbanyak sebagian atau seluruh karya tulis ini dalam bentuk apapun tanpa izin Politeknik Negeri Jakarta



Hak Cipta :

1. Dilarang mengutip sebagian atau seluruh karya tulis ini tanpa mencantumkan dan menyebutkan sumber :
 - a. Pengutipan hanya untuk kepentingan pendidikan, penelitian, penulisan karya ilmiah, penulisan laporan, penulisan kritik atau tinjauan suatu masalah.
 - b. Pengutipan tidak merugikan kepentingan yang wajar Politeknik Negeri Jakarta
2. Dilarang mengumumkannya dan memperbanyak sebagian atau seluruh karya tulis ini dalam bentuk apapun tanpa izin Politeknik Negeri Jakarta

Pengaruh Analisis Fundamental, Analisis Teknikal dan Influencer Media Sosial Terhadap Pengambilan Keputusan Investasi Saham (Studi Kasus pada Kelompok Studi Pasar Modal di Indonesia)

Ratih Putri Andanu

Program Studi D4 Manajemen Keuangan

ABSTRAK

Pesatnya perkembangan Pasar Modal di Indonesia tidak terlepas dari peran investor yang melakukan transaksi di Bursa Efek Indonesia. Pelajar merupakan salah satu kelompok masyarakat yang berkontribusi besar pada perkembangan pasar modal di Indonesia. Hal ini terjadi karena adanya program sosialisasi dan edukasi yang dilaksanakan oleh Bursa Efek Indonesia, salah satu programnya yaitu Kelompok Studi Pasar Modal (KSPM). Dalam KSPM para mahasiswa dapat mempelajari berbagai materi tentang pemahaman pasar modal, pengetahuan terkait fundamental dan teknikal suatu saham dalam praktik berinvestasi saham di pasar modal. Pertumbuhan investor juga disebabkan adanya influencer yang membuat konten menarik tentang kegiatan investasi dan memberikan rekomendasi sehingga dapat mempengaruhi pengambilan keputusan investasi. Penelitian ini bertujuan untuk mengetahui pengaruh analisis fundamental, analisis teknikal, dan *influencer* media sosial terhadap pengambilan keputusan investasi saham anggota Kelompok Studi Pasar Modal di Indonesia. Penelitian ini merupakan penelitian kuantitatif dan menggunakan metode analisis regresi linear berganda dengan bantuan program SPSS. Penelitian ini menggunakan data kuesioner yang diisi oleh 150 responden yang merupakan anggota KSPM. Hasil penelitian ini menunjukkan bahwa, variabel analisis fundamental, analisis teknikal, dan influencer memiliki pengaruh terhadap keputusan investasi saham para anggota KSPM.

Kata kunci: Analisis Fundamental, Analisis Teknikal, *Influencer*, Keputusan Investasi, dan Kelompok Studi Pasar Modal



Hak Cipta :

1. Dilarang mengutip sebagian atau seluruh karya tulis ini tanpa mencantumkan dan menyebutkan sumber :
 - a. Pengutipan hanya untuk kepentingan pendidikan, penelitian , penulisan karya ilmiah, penulisan laporan, penulisan kritik atau tinjauan suatu masalah.
 - b. Pengutipan tidak merugikan kepentingan yang wajar Politeknik Negeri Jakarta
2. Dilarang mengemukakan dan memperbanyak sebagian atau seluruh karya tulis ini dalam bentuk apapun tanpa izin Politeknik Negeri Jakarta

*The Influence of Fundamental Analysis, Technical Analysis, and Social Media Influencers on Stock Investment Decision Making
(Case Study on Capital Market Study Group in Indonesia)*

Ratih Putri Andanu

Financial Management (D4) Study Program

ABSTRACT

The rapid development of the Capital Market in Indonesia cannot be separated from the role of investors conducting transactions on the Indonesia Stock Exchange. Students are one of the community groups that make a major contribution to the development of the capital market in Indonesia. This phenomena happened because of the socialization and education program implemented by the Indonesia Stock Exchange, one of which was the Capital Market Study Group (KSPM). In KSPM students can learn various materials about understanding the capital market, knowledge related to the fundamentals and technicalities of a stock analysis and the practice of investing in stock in the capital market. The growth of investors is also due to influencers who create interesting content about investment activities and provide recommendations so that they can influence investment decision making. This study aims to determine the effect of fundamental analysis, technical analysis, and social media influencers on stock investment decision making of members of the Capital Market Study Group in Indonesia. This research is a quantitative research and uses multiple linear regression analysis method with the help of SPSS program. This study uses questionnaire data filled out by 150 respondents who are members of KSPM. The results of this study indicate that the variables of fundamental analysis, technical analysis, and influencers have an influence on the stock investment decisions of KSPM members.

Keywords: Fundamental Analysis, Technical Analysis, Influencers, Investment Decisions, and Capital Market Study Group



Hak Cipta :

1. Dilarang mengutip sebagian atau seluruh karya tulis ini tanpa mencantumkan dan menyebutkan sumber :
 - a. Pengutipan hanya untuk kepentingan pendidikan, penelitian , penulisan karya ilmiah, penulisan laporan, penulisan kritik atau tinjauan suatu masalah.
 - b. Pengutipan tidak merugikan kepentingan yang wajar Politeknik Negeri Jakarta
2. Dilarang mengumumkan dan memperbanyak sebagian atau seluruh karya tulis ini dalam bentuk apapun tanpa izin Politeknik Negeri Jakarta

DAFTAR ISI

LEMBAR PERNYATAAN ORISINALITAS	i
LEMBAR PENGESAHAN	Error! Bookmark not defined.
LEMBAR PERSETUJUAN SKRIPSI.....	Error! Bookmark not defined.
KATA PENGANTAR	iv
PERNYATAAN PERSETUJUAN PUBLIKASI KARYA ILMIAH UNTUK KEPENTINGAN AKADEMIS	vi
ABSTRAK	vii
DAFTAR ISI.....	ix
DAFTAR TABEL.....	xii
DAFTAR GAMBAR	xiii
DAFTAR LAMPIRAN.....	xiv
BAB I PENDAHULUAN.....	1
1.1. Latar Belakang	1
1.2. Rumusan Masalah Penelitian	8
1.3. Pertanyaan Penelitian	9
1.4. Tujuan Penelitian.....	9
1.5. Manfaat Hasil Penelitian	10
1.6. Sistematika Penulisan.....	10
BAB II TINJAUAN PUSTAKA.....	12
2.1.1. Investasi.....	12
2.1.2. Keputusan Investasi	13
2.1.3. Analisis Fundamental.....	15
2.1.4. Analisis Teknikal	20
2.1.5. <i>Influencer</i> Media Sosial	23
2.2. Penelitian Terdahulu.....	26
2.3. Kerangka Pemikiran	39
2.4. Hipotesis Penelitian	40
BAB III METODE PENELITIAN.....	42
3.1. Jenis Penelitian	42
3.2. Objek Penelitian	42



Hak Cipta :

1. Dilarang mengutip sebagian atau seluruh karya tulis ini tanpa mencantumkan dan menyebutkan sumber :
 - a. Pengutipan hanya untuk kepentingan pendidikan, penelitian, penulisan karya ilmiah, penulisan laporan, penulisan kritik atau tinjauan suatu masalah.
 - b. Pengutipan tidak merugikan kepentingan yang wajar Politeknik Negeri Jakarta
2. Dilarang mengumumkan dan memperbanyak sebagian atau seluruh karya tulis ini dalam bentuk apapun tanpa izin Politeknik Negeri Jakarta

3.3.	Metode Pengambilan Sampel.....	42
3.4.	Jenis dan Sumber Data Penelitian	43
3.5.	Metode Pengumpulan Data Penelitian	43
3.6.	Metode Analisis Data	44
3.6.1.	Uji Validitas dan Uji Reliabilitas	44
3.6.2.	Uji Asumsi Klasik.....	45
3.6.3.	Analisis Regresi Linear Berganda.....	46
3.6.4.	Uji Hipotesis	47
3.6.5.	Uji Koefisien Determinasi (Adjusted R²)	48
3.7.	Definisi Operasional Variabel Penelitian	48
BAB IV HASIL DAN PEMBAHASAN		52
4.1.	Analisis Terhadap Responden Penelitian	52
4.1.1.	Analisis Responden Berdasarkan Jenis Kelamin	52
4.1.2.	Analisis Responden Berdasarkan Domisili.....	53
4.1.3.	Analisis Responden Berdasarkan Asal Perguruan Tinggi Dan Kelompok Studi Pasar Modal	54
4.2.	Analisis Data Penelitian	58
4.2.1.	Hasil Uji <i>Pre-Test</i> Instrumen Data.....	58
4.2.2.	Hasil Uji Validitas Data	59
4.2.2.	Hasil Uji Reliabilitas	61
4.2.3.	Hasil Uji Normalitas	62
4.2.4.	Hasil Uji Multikolinieritas	62
4.2.5.	Hasil Uji Heteroskedastisitas	63
4.2.6.	Hasil Uji Regresi Linear Berganda	64
4.2.7.	Hasil Uji T (Parsial)	65
4.2.8.	Hasil Uji F (Simultan).....	67
4.2.9.	Hasil Uji Koefisien Determinasi	68
4.3.	Pembahasan Hasil Penelitian.....	69
4.3.1.	Pengaruh Analisis Fundamental Terhadap Keputusan Investasi	69
4.3.2.	Pengaruh Analisis Teknikal Terhadap Keputusan Investasi	70
4.3.3.	Pengaruh <i>Influencer</i> Terhadap Keputusan Investasi.....	71
4.3.4.	Pengaruh Analisis Fundamental, Analisis Teknikal, dan <i>Influencer</i> Terhadap Keputusan Investasi	72



© Hak Cipta milik Politeknik Negeri Jakarta

Hak Cipta :

1. Dilarang mengutip sebagian atau seluruh karya tulis ini tanpa mencantumkan dan menyebutkan sumber :
 - a. Pengutipan hanya untuk kepentingan pendidikan, penelitian , penulisan karya ilmiah, penulisan laporan, penulisan kritik atau tinjauan suatu masalah.
 - b. Pengutipan tidak merugikan kepentingan yang wajar Politeknik Negeri Jakarta
2. Dilarang mengumumkan dan memperbanyak sebagian atau seluruh karya tulis ini dalam bentuk apapun tanpa izin Politeknik Negeri Jakarta

4.4.	Analisis Implikasi Penelitian.....	73
4.4.1.	Implikasi Penelitian bagi Mahasiswa.....	74
4.4.2.	Implikasi Penelitian bagi Kelompok Studi Pasar Modal	74
4.4.3.	Implikasi Penelitian bagi Regulator	75
4.5.	Keterbatasan Penelitian	75
BAB V PENUTUP.....		76
5.1.	Kesimpulan.....	76
5.2.	Saran	78
DAFTAR PUSTAKA		80
LAMPIRAN.....		84





Hak Cipta :

1. Dilarang mengutip sebagian atau seluruh karya tulis ini tanpa mencantumkan dan menyebutkan sumber :
 - a. Pengutipan hanya untuk kepentingan pendidikan, penelitian , penulisan karya ilmiah, penulisan laporan, penulisan kritik atau tinjauan suatu masalah.
 - b. Pengutipan tidak merugikan kepentingan yang wajar Politeknik Negeri Jakarta
2. Dilarang mengumumkan dan memperbanyak sebagian atau seluruh karya tulis ini dalam bentuk apapun tanpa izin Politeknik Negeri Jakarta

DAFTAR TABEL

Tabel 2.1 Penelitian Terdahulu	26
Tabel 3.1 Skala Likert	44
Tabel 3.2 Operasional Variabel Penelitian.....	48
Tabel 4.1 Hasil Pre-Test Uji Validitas	58
Tabel 4.2 Hasil Pre-test Uji Reliabilitas.....	59
Tabel 4.3 Uji Validitas	60
Tabel 4.4 Uji Reliabilitas	61
Tabel 4.5 Uji Normalitas.....	62
Tabel 4.6 Uji Multikolinearitas	62
Tabel 4.7 Uji Heteroskedastisitas.....	63
Tabel 4.8 Uji Regresi Linear Berganda.....	64
Tabel 4.9 Uji T	66
Tabel 4.10 Uji F	68
Tabel 4.11 Uji Koefisien Determinasi	68



Hak Cipta :

1. Dilarang mengutip sebagian atau seluruh karya tulis ini tanpa mencantumkan dan menyebutkan sumber :
 - a. Pengutipan hanya untuk kepentingan pendidikan, penelitian , penulisan karya ilmiah, penulisan laporan, penulisan kritik atau tinjauan suatu masalah.
 - b. Pengutipan tidak merugikan kepentingan yang wajar Politeknik Negeri Jakarta
2. Dilarang mengumumkan dan memperbanyak sebagian atau seluruh karya tulis ini dalam bentuk apapun tanpa izin Politeknik Negeri Jakarta

DAFTAR GAMBAR

Gambar 1.1 Jumlah Investor Pasar Modal	1
Gambar 1.2 Demografi Investor Individu Berdasarkan Pekerjaan	2
Gambar 2.1 Kerangka Pemikiran.....	40
Gambar 4.1 Karakteristik Responden Berdasarkan Jenis Kelamin.....	52
Gambar 4.2 Karakteristik Responden Berdasarkan Domisili.....	53
Gambar 4.3 Karakteristik Responden Berdasarkan Perguruan Tinggi	54
Gambar 4.4 Karakteristik Responden Berdasarkan Kelompok Studi Pasar Modal.....	55
Gambar 4.5 Karakteristik Responden Berdasarkan Modal yang Diinvestasikan	57





Hak Cipta :

1. Dilarang mengutip sebagian atau seluruh karya tulis ini tanpa mencantumkan dan menyebutkan sumber :
 - a. Pengutipan hanya untuk kepentingan pendidikan, penelitian , penulisan karya ilmiah, penulisan laporan, penulisan kritik atau tinjauan suatu masalah.
 - b. Pengutipan tidak merugikan kepentingan yang wajar Politeknik Negeri Jakarta
2. Dilarang mengumumkan dan memperbanyak sebagian atau seluruh karya tulis ini dalam bentuk apapun tanpa izin Politeknik Negeri Jakarta

DAFTAR LAMPIRAN

Lampiran 1 Pertanyaan Kuesioner Penelitian	84
Lampiran 2 Data <i>Pre-test</i> Penelitian	90
Lampiran 3 Hasil <i>Pre-test</i> Uji Validitas	94
Lampiran 4 Hasil <i>Pre-test</i> Uji Reliabilitas	96
Lampiran 5 Data Penelitian.....	97
Lampiran 6 Hasil Uji Validitas	113
Lampiran 7 Hasil Uji Reliabilitas	115
Lampiran 8 Hasil Uji Asumsi Klasik	116
Lampiran 9 Hasil Uji Regresi Linear Berganda.....	117
Lampiran 10 Lembar Bimbingan Skripsi.....	118



POLITEKNIK
NEGERI
JAKARTA

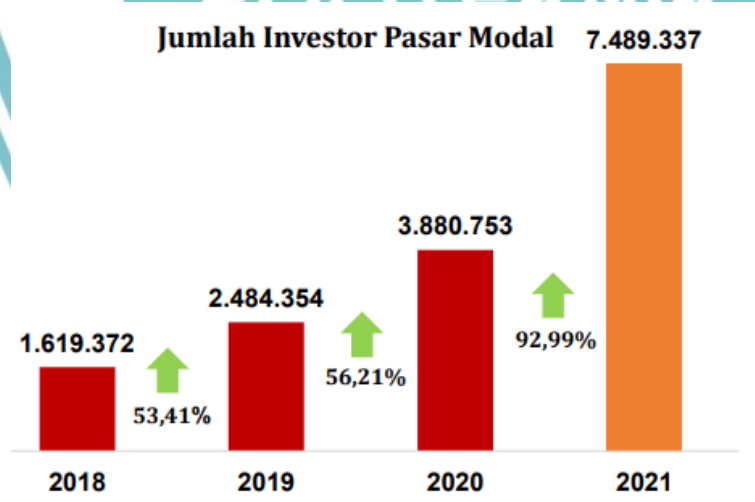
Hak Cipta :

1. Dilarang mengutip sebagian atau seluruh karya tulis ini tanpa mencantumkan dan menyebutkan sumber :
 - a. Pengutipan hanya untuk kepentingan pendidikan, penelitian, penulisan karya ilmiah, penulisan laporan, penulisan kritik atau tinjauan suatu masalah.
 - b. Pengutipan tidak merugikan kepentingan yang wajar Politeknik Negeri Jakarta
2. Dilarang mengumumkan dan memperbanyak sebagian atau seluruh karya tulis ini dalam bentuk apapun tanpa izin Politeknik Negeri Jakarta

BAB I PENDAHULUAN

1.1. Latar Belakang

Perkembangan pasar modal di suatu negara dapat menjadi tolak ukur bagi perkembangan ekonomi negara tersebut. Dalam Undang Undang Pasar Modal No. 8 tahun 1995 tentang Pasar Modal mendefinisikan pasar modal sebagai “kegiatan yang bersangkutan dengan Penawaran Umum dan perdagangan Efek, Perusahaan Publik yang berkaitan dengan Efek yang diterbitkannya, serta lembaga dan profesi yang berkaitan dengan Efek”. Pasar modal merupakan sarana untuk melakukan kegiatan berinvestasi. Investasi merupakan suatu komitmen untuk menanamkan sejumlah sumber dana yang dilakukan pada saat ini, dengan tujuan untuk mendapatkan manfaat yang lebih besar di masa yang akan datang (Tandelilin, 2017). Salah satu instrumen yang sering diperdagangkan di pasar modal yaitu saham. Menurut Bursa Efek Indonesia (BEI), saham adalah tanda penyertaan modal dalam suatu perusahaan atau perseroan terbatas.

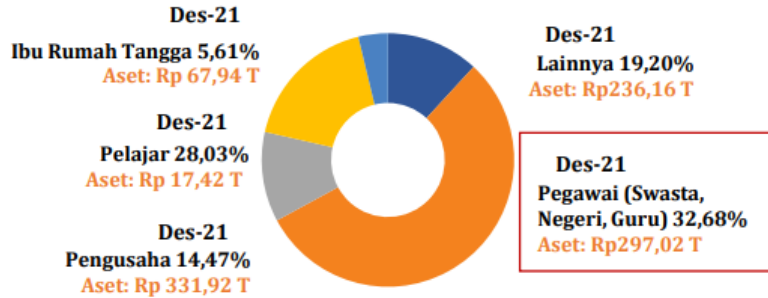


Sumber : Statistik Pasar Modal Indonesia 2021 - KSEI

Hak Cipta :

1. Dilarang mengutip sebagian atau seluruh karya tulis ini tanpa mencantumkan dan menyebutkan sumber :
 - a. Pengutipan hanya untuk kepentingan pendidikan, penelitian , penulisan karya ilmiah, penulisan laporan, penulisan kritik atau tinjauan suatu masalah.
 - b. Pengutipan tidak merugikan kepentingan yang wajar Politeknik Negeri Jakarta
2. Dilarang mengumumkan dan memperbanyak sebagian atau seluruh karya tulis ini dalam bentuk apapun tanpa izin Politeknik Negeri Jakarta

Pekerjaan



Gambar 1.2 Demografi Investor Individu Berdasarkan Pekerjaan

Sumber : Statistik Pasar Modal Indonesia 2021 – KSEI

Pesatnya perkembangan Pasar Modal di Indonesia tidak terlepas dari peran investor yang melakukan transaksi di Bursa Efek Indonesia. Berdasarkan gambar 1.1 jumlah investor pasar modal Indonesia setiap tahunnya mengalami kenaikan. Jumlah investor pasar modal Indonesia pada Desember 2021 mencapai 7.489.337 investor. Menurut Inarno (2021) peningkatan jumlah investor terjadi karena adanya upaya Bursa Efek Indonesia dalam melakukan sosialisasi, literasi, dan edukasi kepada masyarakat. Peningkatan jumlah investor juga didorong oleh adanya pengembangan teknologi digital dan infrastruktur pasar modal sehingga proses pembukaan rekening menjadi lebih mudah (Uriep, 2021). Berdasarkan gambar 1.2 sebanyak 28.03% investor di Indonesia merupakan pelajar, banyaknya jumlah investor pelajar di pasar modal dikarenakan adanya program sosialisasi dan edukasi yang dilaksanakan oleh Bursa Efek Indonesia dan Otoritas Jasa Keuangan untuk meningkatkan minat berinvestasi dikalangan pelajar (Inarno, 2021).

Pelajar merupakan kelompok masyarakat yang berkontribusi besar pada perkembangan pasar modal di Indonesia. Hal tersebut disebabkan oleh semakin banyaknya institusi perguruan tinggi yang melibatkan pengetahuan mengenai pasar modal ke dalam kurikulum pengajarannya. Tidak hanya mendapatkan pengetahuan melalui perkuliahan dalam pendidikan formal, mahasiswa pun berkesempatan memperoleh pengetahuan mengenai pasar modal melalui kegiatan kemahasiswaan,



© Hak Cipta milik Politeknik Negeri Jakarta

seperti Kelompok Studi Pasar Modal (KSPM). KSPM merupakan program Bursa Efek Indonesia yang diselenggarakan di tingkat perguruan tinggi di seluruh Indonesia dengan tujuan meningkatkan pengetahuan pasar modal para mahasiswa untuk menjadi investor muda di kampus-kampus. KSPM terdiri dari kumpulan mahasiswa yang memiliki minat terhadap pasar modal. Dalam KSPM para mahasiswa dapat mempelajari berbagai materi tentang pemahaman pasar modal, teknik analisis pasar modal, serta praktik berinvestasi saham di pasar modal. Secara umum, KSPM memiliki beberapa program seperti webinar, kompetisi pasar modal, serta *mini class*. Berdasarkan data yang dihimpun oleh BEI, sampai dengan Mei 2021 jumlah KSPM yang tersebar di seluruh Indonesia sejumlah 413 (BEI, 2021).

Jumlah investor dari pelajar yang terus meningkat harus diiringi dengan pembekalan pengetahuan mengenai investasi yang akurat dan mumpuni agar terciptanya pengambilan keputusan investasi yang tepat. Keputusan investasi yang baik dapat diukur dengan memperhatikan *return* investasi yang berbanding lurus terhadap tingkat risiko investasi. Keputusan investasi yang tepat membutuhkan suatu pemikiran yang rasional untuk mengelola keuangan sehingga investor dapat memilih investasi yang memberikan keuntungan. Keputusan investasi bersifat individual dan keputusan tersebut sepenuhnya berdasarkan pribadi investor, hal ini sejalan dengan teori yang dikembangkan oleh Icek Ajzen (1991) yaitu *Theory of Planned Behaviour* (TPB) yang menjelaskan bahwa manusia ialah makhluk rasional yang menggunakan informasi yang tersedia secara sistematis dan memikirkan implementasi dari tindakan tersebut yang menjadi dasar pemikiran sebelum melakukan perilaku tertentu. Berdasarkan teori tersebut, pengambilan keputusan investasi dapat dipengaruhi oleh beberapa faktor salah satunya yaitu faktor informasi yang terdiri dari pengetahuan yang dimiliki dan informasi yang berasal dari media sosial.

Investor dapat mengaplikasikan pengetahuan yang dimiliki dengan melakukan beberapa analisis saham yang digunakan dalam pengambilan keputusan investasi, yaitu analisis fundamental dan analisis teknikal. Analisis saham perlu dilakukan oleh para investor untuk dapat menentukan keputusan investasi yang

Hak Cipta :

1. Dilarang mengutip sebagian atau seluruh karya tulis ini tanpa mencantumkan dan menyebutkan sumber :
 - a. Pengutipan hanya untuk kepentingan pendidikan, penelitian, penulisan karya ilmiah, penulisan laporan, penulisan kritik atau tinjauan suatu masalah.
 - b. Pengutipan tidak merugikan kepentingan yang wajar Politeknik Negeri Jakarta
2. Dilarang mengumumkan dan memperbanyak sebagian atau seluruh karya tulis ini dalam bentuk apapun tanpa izin Politeknik Negeri Jakarta



© Hak Cipta milik Politeknik Negeri Jakarta

hendak diambil dalam berinvestasi, dan meminimalisir kerugian yang dapat terjadi karena adanya fluktuasi dan pertumbuhan emiten saham (Jannah dan Ady, 2017). Analisis fundamental merupakan analisis yang digunakan untuk menilai apakah perusahaan tersebut menguntungkan atau merugikan bagi investor, analisis fundamental dilakukan dengan menganalisis faktor ekonomi, analisis industri serta analisis perusahaan (Tandelilin, 2010). Analisis faktor ekonomi merupakan suatu analisis terhadap kondisi makro suatu negara seperti pendapatan negara, tingkat inflasi, tingkat pengangguran, suku bunga serta neraca perdagangan. Analisis industri merupakan analisis untuk mengetahui industri apakah yang memiliki peluang yang baik untuk diinvestasikan. Analisis perusahaan merupakan analisis untuk mengetahui kinerja suatu perusahaan. Analisis fundamental sangat penting untuk dilakukan dalam mengambil keputusan investasi, melalui analisis fundamental investor akan mengetahui secara utuh kinerja perusahaan yang hendak diinvestasikan sehingga investor dapat memilih saham dengan hasil analisis yang baik (Darmadi, 2015).

Penelitian yang dilakukan oleh Jannah dan Ady (2017) menunjukkan bahwa analisis fundamental berpengaruh positif terhadap pengambilan keputusan investasi investor di Surabaya. Para investor akan melakukan analisis fundamental dengan melakukan analisis rasio dengan menghitung nilai EPS, ROA, ROE, DER dan PBV dalam mengambil keputusan investasi. Penelitian yang dilakukan oleh Listyarti (2017) menunjukkan bahwa keberhasilan menganalisis informasi keuangan yang diperoleh investor mendorong rasa percaya diri untuk melakukan keputusan investasi di pasar modal, sehingga informasi keuangan berpengaruh positif terhadap pengambilan keputusan investasi. Hasil penelitian tersebut berlawanan dengan penelitian yang dilakukan oleh Aprilianto (2014) menunjukkan bahwa tidak sepenuhnya investor menggunakan dan memahami laporan keuangan sehingga dapat dinyatakan bahwa informasi keuangan tidak menjadi acuan dalam pengambilan keputusan investasi. Terdapat perbedaan hasil penelitian mengenai pengaruh analisis fundamental terhadap keputusan investasi. Sehingga diperlukan penelitian lebih lanjut mengenai pengaruh analisis fundamental terhadap keputusan investasi

Hak Cipta :

1. Dilarang mengutip sebagian atau seluruh karya tulis ini tanpa mencantumkan dan menyebutkan sumber :
 - a. Pengutipan hanya untuk kepentingan pendidikan, penelitian, penulisan karya ilmiah, penulisan laporan, penulisan kritik atau tinjauan suatu masalah.
 - b. Pengutipan tidak merugikan kepentingan yang wajar Politeknik Negeri Jakarta
2. Dilarang mengumumkan dan memperbanyak sebagian atau seluruh karya tulis ini dalam bentuk apapun tanpa izin Politeknik Negeri Jakarta



Hak Cipta :

1. Dilarang mengutip sebagian atau seluruh karya tulis ini tanpa mencantumkan dan menyebutkan sumber :
 - a. Pengutipan hanya untuk kepentingan pendidikan, penelitian, penulisan karya ilmiah, penulisan laporan, penulisan kritik atau tinjauan suatu masalah.
 - b. Pengutipan tidak merugikan kepentingan yang wajar Politeknik Negeri Jakarta
2. Dilarang mengumumkan dan memperbanyak sebagian atau seluruh karya tulis ini dalam bentuk apapun tanpa izin Politeknik Negeri Jakarta

Analisis lainnya yang dapat membantu investor dalam pengambilan keputusan investasi yaitu analisis teknikal. Analisis teknikal merupakan suatu teknik analisis yang digunakan untuk memprediksi arah pergerakan harga saham dan indikator pasar saham lainnya menggunakan data historis seperti harga saham dan volume saham (Tandelilin, 2017). Dalam pengambilan keputusan investasi, analisis teknikal berperan penting dalam menunjukkan grafik harga di masa lalu, arah pergerakan harga saham yang sehingga para investor mengetahui momentum yang tepat untuk melakukan transaksi jual dan transaksi beli suatu saham (Wijaya, 2020).

Penelitian yang dilakukan oleh Riri dan Ratnasari (2020) menunjukkan bahwa melalui analisis teknikal investor dapat melihat kondisi pasar yang dapat membantu investor untuk memprediksi harga yang akan datang, sehingga faktor analisa teknikal mempengaruhi pengambilan keputusan investor muslim. Hasil penelitian tersebut berlawanan dengan penelitian yang dilakukan oleh Listyarti (2017) menunjukkan bahwa investor dalam mengambil keputusan investasi lebih memperhatikan informasi fundamental dari perusahaan tersebut sehingga informasi teknikal tidak berpengaruh signifikan terhadap pengambilan keputusan investor. Terdapat perbedaan hasil penelitian mengenai pengaruh analisis teknikal terhadap keputusan investasi. Oleh karena itu, penelitian lebih lanjut mengenai pengaruh analisis teknikal terhadap keputusan investasi.

Lebih lanjut, peningkatan jumlah investor di pasar modal ternyata juga dipengaruhi oleh media sosial, yaitu yang kini marak adalah melalui melalui keberadaan *influencer* yang membuat konten menarik bagi generasi muda untuk melakukan kegiatan investasi. Menurut Segara (dalam Permata, 2021) keputusan investasi generasi milenial masih dipengaruhi media sosial melalui rekomendasi investasi yang diberikan para *Influencer*, selebriti, atau *public figure* sehingga berkemungkinan menjadi korban penipuan investasi yang disebabkan harapan mendapat *return* besar atas rekomendasi tersebut. Pengambilan keputusan investasi yang hanya mempertimbangkan ajakan dari *Influencer* tanpa adanya pemahaman mengenai investasi merupakan salah satu hal yang dapat meningkatkan risiko dari



© Hak Cipta milik Politeknik Negeri Jakarta

Hak Cipta :

1. Dilarang mengutip sebagian atau seluruh karya tulis ini tanpa mencantumkan dan menyebutkan sumber :
 - a. Pengutipan hanya untuk kepentingan pendidikan, penelitian, penulisan karya ilmiah, penulisan laporan, penulisan kritik atau tinjauan suatu masalah.
 - b. Pengutipan tidak merugikan kepentingan yang wajar Politeknik Negeri Jakarta
2. Dilarang mengumumkan dan memperbanyak sebagian atau seluruh karya tulis ini dalam bentuk apapun tanpa izin Politeknik Negeri Jakarta

investasi tersebut, untuk menghindari risiko tersebut sebagai investor kita perlu mencari informasi yang akurat serta menganalisis rekomendasi tersebut. Pada tahun 2020, melalui media sosial para *influencer* ramai melakukan promosi terhadap suatu saham emiten tertentu melalui konten mereka (IDXChannel, 2021). Salah satu contoh *Influencer* yang mempromosikan suatu emiten sebagai sarana untuk berinvestasi yaitu Raffi Ahmad yang dalam video yang diunggah pada Januari 2021, Raffi mempromosikan emiten PT M Cash Integrasi dengan kode saham MCAS dan menjelaskan dengan berinvestasi pada saham tersebut telah mendapat keuntungan sebesar 20% dalam kurun waktu dua minggu sejak ia berinvestasi. Selain Raffi, banyak *Influencer* lainnya yang ikut mengunggah konten yang mempromosikan saham saham pilihannya serta mengunggah portofolio mereka di media sosial seperti Kaesang Pangarep dan Ustadz Yusuf Mansur (Utami, 2021). Menurut Direktur Pengembangan BEI, Hasan Fawzi menjelaskan bahwa dalam memberikan rekomendasi terhadap suatu emiten dalam berinvestasi perlu Berdasarkan analisis secara mendalam, bukan hanya sekedar mempromosikan suatu emiten dengan menyebut kode saham tanpa analisis yang jelas. Investor ketika mendapat rekomendasi saham suatu emiten perlu melakukan analisis lebih lanjut yaitu analisis fundamental dan analisis teknikal untuk mengetahui apakah rekomendasi saham tersebut baik

Penelitian yang dilakukan Khan, et. al (2020) Kamil dan Tanno (2022) menunjukkan bahwa media sosial dapat mengurangi asimetri informasi sehingga media sosial berpengaruh terhadap pengambilan keputusan investasi investor. Kanmil dan Tanno (2022) mengelompokkan tiga pengguna media sosial yaitu media sosial perusahaan, media sosial analis saham, dan media sosial sekuritas. Berdasarkan tiga kategori tersebut media sosial analis saham dan media sosial sekuritas berpengaruh terhadap pengambilan keputusan investasi. Penelitian yang dilakukan Khan, et.al (2020) menunjukkan bahwa Penelitian yang dilakukan Fauzianti dan Retnosari (2022) menunjukkan bahwa *influencer* yang memberikan informasi terkait pentingnya berinvestasi dapat menyakinkan mahasiswa untuk



berinvestasi sehingga *social media influencer* berpengaruh terhadap minat investasi mahasiswa.

Hasil penelitian tersebut berlawanan dengan penelitian yang dilakukan oleh Permata (2021) yang menunjukkan bahwa media sosial tidak memiliki pengaruh terhadap keputusan investasi. Investor tidak menggunakan informasi dari media sosial seutuhnya mereka tetap melakukan analisis akan keputusan investasi yang akan diambil walau memiliki informasi dari media sosial. Penelitian Kanmil dan Tanno (2022) menunjukkan bahwa media sosial perusahaan tidak berpengaruh terhadap keputusan investasi investor, hal ini disebabkan media sosial perusahaan bertujuan untuk membangun citra perusahaan dan meminimalisir berita buruk tentang perusahaan tersebut sehingga investor tidak dapat menggunakan informasi pada media sosial tersebut Terdapat perbedaan hasil penelitian mengenai pengaruh media sosial terhadap keputusan investasi.

Dengan mengamati fenomena, teori, perbedaan dari hasil penelitian terdahulu, serta belum adanya penelitian terdahulu yang melakukan penelitian yang menguji pengaruh tiga variabel yaitu analisis fundamental, analisis teknikal dan media sosial terhadap keputusan investasi maka menjadi penelitian ini dinilai penting untuk dilakukan. Oleh karena itu, tujuan penelitian ini adalah ingin mengetahui bagaimana ketiga faktor tersebut mempengaruhi keputusan investasi para anggota Kelompok Studi Pasar Modal (KSPM). Adapun alasan pemilihan anggota KSPM sebagai sampel penelitian karena para anggota KSPM telah memiliki pemahaman terkait pasar modal serta telah melakukan praktik berinvestasi di pasar modal. Penelitian ini dilakukan untuk melihat apakah dalam pengambilan keputusan investasi mereka telah menerapkan pengetahuan terkait pasar modal yaitu analisis fundamental dan analisis teknikal yang telah diperoleh selama menjadi anggota KSPM atau apakah dalam pengambilan keputusan investasi mereka terpengaruh rekomendasi yang diberikan oleh *Influencer* tanpa melakukan analisis lebih lanjut . Berdasarkan uraian dari latar belakang masalah diatas akan dilakukan penelitian yang berjudul “**Pengaruh Analisis Fundamental, Analisis Teknikal, Dan Influencer Media Sosial Terhadap Pengambilan**

Hak Cipta :

1. Dilarang mengutip sebagian atau seluruh karya tulis ini tanpa mencantumkan dan menyebutkan sumber :
 - a. Pengutipan hanya untuk kepentingan pendidikan, penelitian , penulisan karya ilmiah, penulisan laporan, penulisan kritik atau tinjauan suatu masalah.
 - b. Pengutipan tidak merugikan kepentingan yang wajar Politeknik Negeri Jakarta
2. Dilarang mengumumkan dan memperbanyak sebagian atau seluruh karya tulis ini dalam bentuk apapun tanpa izin Politeknik Negeri Jakarta



Keputusan Investasi Saham (Studi Kasus Pada Kelompok Studi Pasar Modal di Indonesia)”

1.2. Rumusan Masalah Penelitian

Berdasarkan data yang tercatat pada Kustodian Sentral Efek Indonesia tahun 2021, jumlah investor individu terbanyak kedua di Pasar Modal Indonesia berasal dari kalangan pelajar. Banyaknya jumlah investor dari kalangan pelajar salah satu penyebabnya yaitu adanya Kelompok Studi Pasar Modal (KSPM) yang merupakan program Bursa Efek Indonesia yang diselenggarakan di tingkat perguruan tinggi di seluruh Indonesia dengan tujuan meningkatkan pengetahuan pasar modal para mahasiswa untuk menjadi investor muda di kampus-kampus. Pengetahuan yang didapatkan oleh investor muda melalui KSPM diharapkan dapat menjadi pertimbangan dalam pengambilan keputusan investasi. Dalam proses pengambilan keputusan investasi, investor dapat menggunakan dua analisis yaitu analisis teknikal dan analisis fundamental yang terdiri dari analisis makro ekonomi, analisis industri, serta analisis perusahaan. Namun adanya fenomena *Influencer* yang memberikan rekomendasi atas suatu emiten untuk berinvestasi menjadi salah satu pengaruh dalam proses pengambilan keputusan.

Sebagai investor muda dan kelompok pelajar yang cerdas, anggota KSPM dalam proses pengambilan keputusan investasi perlu menerapkan pengetahuan terkait pasar modal yaitu analisis fundamental dan analisis teknikal yang telah diperoleh selama menjadi anggota KSPM sehingga apabila mendapat rekomendasi investasi atas suatu emiten anggota KSPM dapat melakukan analisis lebih lanjut untuk mengetahui apakah rekomendasi tersebut baik atau tidak sehingga keputusan investasi menjadi tepat dan menguntungkan. Adapun penelitian ini ingin melihat anggota Kelompok Studi Pasar Modal (KSPM) apakah dalam pengambilan keputusan investasi mereka melakukan analisis fundamental dan analisis teknikal

Hak Cipta :

1. Dilarang mengutip sebagian atau seluruh karya tulis ini tanpa mencantumkan dan menyebutkan sumber :
 - a. Pengutipan hanya untuk kepentingan pendidikan, penelitian, penulisan karya ilmiah, penulisan laporan, penulisan kritik atau tinjauan suatu masalah.
 - b. Pengutipan tidak merugikan kepentingan yang wajar Politeknik Negeri Jakarta
2. Dilarang mengumumkan dan memperbanyak sebagian atau seluruh karya tulis ini dalam bentuk apapun tanpa izin Politeknik Negeri Jakarta

Hak Cipta :

1. Dilarang mengutip sebagian atau seluruh karya tulis ini tanpa mencantumkan dan menyebutkan sumber :
 - a. Pengutipan hanya untuk kepentingan pendidikan, penelitian, penulisan karya ilmiah, penulisan laporan, penulisan kritik atau tinjauan suatu masalah.
 - b. Pengutipan tidak merugikan kepentingan yang wajar Politeknik Negeri Jakarta
2. Dilarang mengumumkan dan memperbanyak sebagian atau seluruh karya tulis ini dalam bentuk apapun tanpa izin Politeknik Negeri Jakarta

atau mereka terpengaruh oleh rekomendasi investasi yang diberikan oleh Influencer dalam mengambil keputusan investasi..

1.3. Pertanyaan Penelitian

Berdasarkan latar belakang dan perumusan masalah diatas, maka pertanyaan penelitian adalah sebagai berikut.

1. Apakah analisis fundamental memiliki pengaruh terhadap keputusan investasi pada anggota KSPM di Indonesia?
2. Apakah analisis teknikal memiliki pengaruh terhadap keputusan investasi pada anggota KSPM di Indonesia?
3. Apakah *influencer* media sosial memiliki pengaruh terhadap keputusan investasi pada anggota KSPM di Indonesia?
4. Apakah analisis fundamental, analisis teknikal, dan *influencer* sosial media berpengaruh secara simultan terhadap keputusan investasi anggota KSPM di Indonesia?
5. Bagaimana implikasi dari hasil penelitian untuk mahasiswa, kelompok studi pasar modal, dan pemerintah?

1.4. Tujuan Penelitian

Berdasarkan perumusan masalah diatas, tujuan dari penelitian ini adalah sebagai berikut.

1. Mengetahui dan menganalisis pengaruh analisis fundamental dalam pengambilan keputusan investasi pada anggota KSPM di Indonesia
2. Mengetahui dan menganalisis pengaruh analisis teknikal dalam pengambilan keputusan investasi pada anggota KSPM di Indonesia
3. Mengetahui dan menganalisis pengaruh *influencer* media sosial dalam pengambilan keputusan investasi pada anggota KSPM di Indonesia
4. Mengetahui dan menganalisis pengaruh analisis fundamental, analisis teknikal dan *influencer* media sosial secara simultan terhadap keputusan investasi anggota KSPM di Indonesia



Hak Cipta :

1. Dilarang mengutip sebagian atau seluruh karya tulis ini tanpa mencantumkan dan menyebutkan sumber :
 - a. Pengutipan hanya untuk kepentingan pendidikan, penelitian , penulisan karya ilmiah, penulisan laporan, penulisan kritik atau tinjauan suatu masalah.
 - b. Pengutipan tidak merugikan kepentingan yang wajar Politeknik Negeri Jakarta
2. Dilarang mengumumkan dan memperbanyak sebagian atau seluruh karya tulis ini dalam bentuk apapun tanpa izin Politeknik Negeri Jakarta

5. Mengetahui dan menganalisis implikasi hasil penelitian untuk mahasiswa, kelompok studi pasar modal, dan pemerintah

1.5. Manfaat Hasil Penelitian

1. Manfaat Teoritis

Hasil penelitian ini dapat dimanfaatkan untuk memperluas wawasan dan pengetahuan bagi pembaca mengenai ilmu pengetahuan khususnya mengenai pengambilan keputusan dalam berinvestasi di pasar modal.

2. Manfaat Praktis

Penelitian ini dapat menambah wawasan mengenai faktor-faktor yang mempengaruhi pengambilan keputusan investasi, menjadi sarana pembelajaran dan pengembangan ilmu, serta penelitian ini dapat menjadi referensi untuk penelitian berikutnya

1.6. Sistematika Penulisan

Penelitian ini dilakukan dengan sistematika sebagai berikut.

1. BAB I PENDAHULUAN

Bab ini berisi tentang latar belakang, rumusan masalah penelitian, pertanyaan penelitian, tujuan penelitian, manfaat penelitian dan sistematika penelitian.

2. BAB II TINJAUAN PUSTAKA

Bab ini berisi landasan teori yang menjadi referensi yang berkaitan dengan variabel penelitian, penelitian terdahulu, kerangka pemikiran, dan hipotesis.

3. BAB III METODE PENELITIAN

Bab ini berisi penyajian metode maupun langkah-langkah yang digunakan dalam penelitian, seperti jenis penelitian, objek penelitian, unit penelitian, jenis dan sumber data penelitian, variabel penelitian, metode pengumpulan data, serta metode analisis data.



Hak Cipta :

1. Dilarang mengutip sebagian atau seluruh karya tulis ini tanpa mencantumkan dan menyebutkan sumber :
 - a. Pengutipan hanya untuk kepentingan pendidikan, penelitian , penulisan karya ilmiah, penulisan laporan, penulisan kritik atau tinjauan suatu masalah.
 - b. Pengutipan tidak merugikan kepentingan yang wajar Politeknik Negeri Jakarta
2. Dilarang mengumumkan dan memperbanyak sebagian atau seluruh karya tulis ini dalam bentuk apapun tanpa izin Politeknik Negeri Jakarta

4. BAB IV HASIL PENELITIAN DAN PEMBAHASAN

Bab ini berisi tentang hasil penelitian dan pembahasan dari pengolahan data yang telah dilakukan oleh peneliti.

5. BAB IV PENUTUP

Bab ini berisikan kesimpulan dari analisis data dan pembahasan, serta memuat saran kepada pihak yang relevan dengan topik penelitian





Hak Cipta :

1. Dilarang mengutip sebagian atau seluruh karya tulis ini tanpa mencantumkan dan menyebutkan sumber :
 - a. Pengutipan hanya untuk kepentingan pendidikan, penelitian, penulisan karya ilmiah, penulisan laporan, penulisan kritik atau tinjauan suatu masalah.
 - b. Pengutipan tidak merugikan kepentingan yang wajar Politeknik Negeri Jakarta
2. Dilarang mengumumkan dan memperbanyak sebagian atau seluruh karya tulis ini dalam bentuk apapun tanpa izin Politeknik Negeri Jakarta

BAB V PENUTUP

5.1. Kesimpulan

Berdasarkan analisis dan pembahasan mengenai pengaruh analisis fundamental, analisis teknikal, dan *influencer* terhadap keputusan investasi anggota KSPM dan telah diuji menggunakan metode analisis regresi linear berganda, diperoleh kesimpulan sebagai berikut:

1. Analisis fundamental berpengaruh positif dan signifikan terhadap keputusan investasi saham para anggota KSPM. Hal tersebut menunjukkan bahwa para anggota KSPM memanfaatkan pengetahuan analisis fundamental yang telah diperoleh selama menjadi anggota KSPM dengan mempraktekannya dalam pengambilan keputusan investasi dengan menganalisis kondisi makro ekonomi, analisis suatu industri, serta menganalisis kondisi suatu perusahaan untuk menentukan perusahaan manakah yang mempunyai kinerja yang baik sehingga membantu para anggota dalam mengambil keputusan investasi sehingga mendapatkan keuntungan.
2. Analisis teknikal berpengaruh positif dan signifikan terhadap keputusan investasi saham para anggota KSPM. Hal tersebut menunjukkan bahwa para anggota KSPM mengaplikasikan pengetahuan analisis teknikal yang telah diperoleh selama menjadi anggota KSPM dalam pengambilan keputusan investasi yaitu dengan menggunakan menganalisis lebih dalam mengenai volume saham, grafik saham, *support* dan *resistance*, *moving average*, dan *relative strength index* untuk mengetahui saat yang tepat untuk mengambil keputusan kapan jual atau beli suatu saham.
3. *Influencer* berpengaruh positif dan signifikan terhadap keputusan investasi saham para anggota KSPM. Para anggota KSPM menggunakan informasi media sosial untuk mencari informasi dan rekomendasi investasi saham yang diberikan oleh *influencer* dalam pengambilan keputusan investasi. Informasi

Hak Cipta :

1. Dilarang mengutip sebagian atau seluruh karya tulis ini tanpa mencantumkan dan menyebutkan sumber :
 - a. Pengutipan hanya untuk kepentingan pendidikan, penelitian, penulisan karya ilmiah, penulisan laporan, penulisan kritik atau tinjauan suatu masalah.
 - b. Pengutipan tidak merugikan kepentingan yang wajar Politeknik Negeri Jakarta
2. Dilarang mengumumkan dan memperbanyak sebagian atau seluruh karya tulis ini dalam bentuk apapun tanpa izin Politeknik Negeri Jakarta

yang digunakan oleh para anggota KSPM ialah informasi yang disampaikan oleh influencer yang memiliki pengetahuan serta pengalaman dalam berinvestasi saham, sehingga informasi tersebut dijadikan sebagai acuan dalam pengambilan keputusan investasi.

4. Analisis fundamental, analisis teknikal, dan *influencer* secara simultan berpengaruh terhadap keputusan investasi saham. Hal ini menunjukkan bahwa hasil penelitian ini sejalan dengan landasan teori yang digunakan yaitu Theory of Planned Behaviour (TPB) yang menjelaskan bahwa yang menjelaskan manusia ialah makhluk rasional yang menggunakan informasi yang tersedia secara sistematis menjadi dasar pemikiran sebelum melakukan perilaku tertentu. Berdasarkan teori tersebut, pengambilan keputusan investasi dapat dipengaruhi oleh beberapa faktor salah satunya yaitu faktor informasi yang terdiri dari pengetahuan fundamental dan teknikal yang telah diperoleh selama menjadi anggota KSPM dan informasi yang berasal dari *Influencer* media sosial.
5. Hasil penelitian ini memberikan implikasi untuk berbagai pihak diantaranya yaitu mahasiswa, kelompok studi pasar modal, dan pemerintah di Indonesia. Implikasi untuk mahasiswa diantaranya yaitu dalam mengambil keputusan investasi perlu meningkatkan pengetahuan dan kemampuan menganalisis saham baik secara fundamental dan teknikal serta bijak dalam menerima informasi dan rekomendasi investasi yang disampaikan para *influencer* perlu mencari tahu lebih lanjut tentang informasi tersebut agar tidak mengalami kerugian dalam berinvestasi. Implikasi untuk kelompok studi pasar modal yaitu untuk meningkatkan minat para mahasiswa dapat dilakukan dengan cara menciptakan program edukasi pembelajaran pasar modal dengan memberikan suasana belajar yang menyenangkan sehingga para mahasiswa antusias untuk meningkatkan pengetahuan dan kemampuan dalam bidang pasar modal. Implikasi untuk pemerintah selaku regulator di Indonesia yaitu memfasilitasi para mahasiswa yang memiliki minat di bidang pasar modal dengan mengadakan kegiatan yang dapat meningkatkan pengetahuan dan keahlian di pasar modal dan harus bersikap tegas dalam memberikan peringatan sanksi

Hak Cipta :

1. Dilarang mengutip sebagian atau seluruh karya tulis ini tanpa mencantumkan dan menyebutkan sumber :
 - a. Pengutipan hanya untuk kepentingan pendidikan, penelitian, penulisan karya ilmiah, penulisan laporan, penulisan kritik atau tinjauan suatu masalah.
 - b. Pengutipan tidak merugikan kepentingan yang wajar Politeknik Negeri Jakarta
2. Dilarang mengumumkan dan memperbanyak sebagian atau seluruh karya tulis ini dalam bentuk apapun tanpa izin Politeknik Negeri Jakarta

kepada oknum-oknum influencer yang dengan sengaja memberikan informasi atau rekomendasi saham bodong tanpa adanya analisis lebih mendalam yang dapat menimbulkan kerugian dalam berinvestasi.

5.2. Saran

1. Bagi Mahasiswa

Keputusan investasi saham dipengaruhi oleh analisis fundamental, analisis teknikal, dan influencer. Oleh karena itu dalam pengambilan keputusan investasi para mahasiswa yang merupakan anggota KSPM perlu meningkatkan pengetahuan dan kemampuan analisis fundamental dan analisis teknikal suatu saham agar memperoleh keuntungan yang maksimal dalam berinvestasi. Selain itu para anggota KSPM sebagai pengguna media sosial yang bijak harus lebih selektif dalam mencari informasi dan rekomendasi saham dari influencer yang memiliki pengalaman dalam pasar modal. Seluruh informasi yang diperoleh perlu diketahui asal-usul kebenaran informasi tersebut.

2. Bagi Kelompok Studi Pasar Modal

Faktor analisis fundamental, analisis teknikal, dan influencer berpengaruh signifikan baik secara parsial maupun simultan terhadap pengambilan keputusan investasi saham. Kelompok Studi Pasar Modal merupakan salah satu sarana untuk meningkatkan pengetahuan dan kemampuan di bidang Pasar Modal. Hal tersebut dapat dicapai dengan cara peningkatan pengetahuan melalui bahan pembelajaran materi pasar modal yang mudah dipahami oleh para anggotanya yaitu seperti membuat modul pembelajaran yang disertai soal latihan untuk mengetahui apakah para anggota KSPM telah memahami materi tersebut. Selain itu, KSPM juga dapat menyelenggarakan program kerja serta kegiatan pembelajaran yang memiliki suasana menyenangkan dan tidak membosankan sehingga para mahasiswa antusias untuk belajar pasar modal.



© Hak Cipta milik Politeknik Negeri Jakarta

Hak Cipta :

1. Dilarang mengutip sebagian atau seluruh karya tulis ini tanpa mencantumkan dan menyebutkan sumber :
 - a. Pengutipan hanya untuk kepentingan pendidikan, penelitian , penulisan karya ilmiah, penulisan laporan, penulisan kritik atau tinjauan suatu masalah.
 - b. Pengutipan tidak merugikan kepentingan yang wajar Politeknik Negeri Jakarta
2. Dilarang mengumumkan dan memperbanyak sebagian atau seluruh karya tulis ini dalam bentuk apapun tanpa izin Politeknik Negeri Jakarta

3. Bagi Pemerintah

Dalam proses pengambilan keputusan investasi saham dipengaruhi oleh analisis fundamental, analisis teknikal, dan influencer. Oleh karena itu pemerintah memfasilitasi para mahasiswa yang memiliki minat di bidang pasar modal dengan mengadakan kegiatan yang dapat meningkatkan pengetahuan dan keahlian di pasar modal. Kegiatan tersebut diantaranya yaitu pelatihan pasar modal oleh ahlinya, sekolah pasar modal, seminar pasar modal, serta lomba lomba pasar modal yang dapat meningkatkan keahlian dalam berinvestasi. Selain itu, untuk mencegah penyebaran informasi dan rekomendasi palsu, maka diharapkan pemerintah bersikap tegas dalam membuat aturan terkait hal tersebut, dan memberikan sanksi yang sesuai dengan perbuatannya, sehingga para investor akan terhindar dari kerugian dalam berinvestasi.

4. Bagi Peneliti Selanjutnya

Penelitian ini hanya menggunakan tiga variabel independen yaitu analisis fundamental, analisis teknikal, dan *influencer*. Selain ketiga variabel tersebut, penelitian selanjutnya dapat menggunakan variabel lain seperti modal karena besaran modal investasi yang dimiliki investor akan menentukan emiten yang akan diinvestasikan. Selain itu, penelitian selanjutnya juga dapat meneliti pengaruh isu terkini saham, bandarmology pergerakan saham yang berfluktuasi sangat erat kaitannya kedua faktor tersebut, sehingga penelitian selanjutnya dapat meneliti pengaruh modal, isu terkini saham, dan bandarmology terhadap keputusan investasi saham.



Hak Cipta :

1. Dilarang mengutip sebagian atau seluruh karya tulis ini tanpa mencantumkan dan menyebutkan sumber :
 - a. Pengutipan hanya untuk kepentingan pendidikan, penelitian, penulisan karya ilmiah, penulisan laporan, penulisan kritik atau tinjauan suatu masalah.
 - b. Pengutipan tidak merugikan kepentingan yang wajar Politeknik Negeri Jakarta
2. Dilarang mengumumkan dan memperbanyak sebagian atau seluruh karya tulis ini dalam bentuk apapun tanpa izin Politeknik Negeri Jakarta

DAFTAR PUSTAKA

- Ajzen, I. (2005). The Influence of Attitudes on Behavior. Dalam M. F. Icek Ajzen, *The Handbook of Attitudes* (hal. 173-221). Mahwah.
- Anastasya Fauzianti, R. (2022). Pengaruh Modal Awal Investasi, Pengetahuan Investasi, Sosial Media Influencer terhadap Minat Investasi Mahasiswa Akuntansi Universitas Tidar. *Jurnal Sinar Manajemen*, 26-35.
- Andrianto, R. (2022, Juli 13). *Ini Dia! Cara Investasi Saham Modal Rp 100 Ribu*. Dipetik Juli 28, 2022, dari Berita Market: <https://www.cnbcindonesia.com/market/20220713115832-17-355252/ini-dia-cara-investasi-saham-modal-rp-100-ribu>
- Ariani, S. (2015). Pengaruh Literasi Keuangan, Locus of Control, dan Etnis Terhadap Pengambilan Keputusan Investasi. *Artikel Ilmiah*.
- Bayu Aprillianto, N. W. (16-31). Perilaku investor saham individual dalam pengambilan keputusan investasi: studi hermeneutika-krisis. *E-Journal Ekonomi Bisnis dan Akuntansi*, 2014.
- Bursa Efek Indonesia. (2021, Januari 14). *BEI Telah Peringatkan 13 Emiten soal Endorse Saham Public Figure*. Dipetik Februari 23, 2022, dari IDX Channel: <https://www.idxchannel.com/market-news/bei-telah-peringatkan-13-emiten-soal-endorse-saham-public-figure>
- Bursa Efek Indonesia. (t.thn.). *Saham*. Dipetik Februari 23, 2022, dari Indonesia Stock Exchange: <https://www.idx.co.id/produk/saham/>
- Candra, A. A. (2016, Oktober). *Detik Finance*. Dipetik Juli 2022, dari Mulai Rp 100.000, Sudah Bisa Investasi di Pasar Modal: <https://finance.detik.com/bursa-dan-valas/d-3321796/mulai-rp-100000-sudah-bisa-investasi-di-pasar-modal>
- CNBC Indonesia. (2022, Februari 18). *Wow! Makin Banyak, Investor Pasar Modal RI Tembus 8 Juta*. Diambil kembali dari CNBC Market: <https://www.cnbcindonesia.com/market/20220218160049-17-316555/wow-makin-banyak-investor-pasar-modal-ri-tembus-8-juta>
- Darmadi, A. (2015). *Studi Tentang Pentingnya Analisis Fundamental Saham*.
- Darmawan, H. (2021, Oktober 1). *Mengenal Support dan Resistance Pada Grafik Perdagangan Saham*. Diambil kembali dari Finansialku.com:



Hak Cipta :

1. Dilarang mengutip sebagian atau seluruh karya tulis ini tanpa mencantumkan dan menyebutkan sumber :
 - a. Pengutipan hanya untuk kepentingan pendidikan, penelitian, penulisan karya ilmiah, penulisan laporan, penulisan kritik atau tinjauan suatu masalah.
 - b. Pengutipan tidak merugikan kepentingan yang wajar Politeknik Negeri Jakarta
2. Dilarang mengumumkan dan memperbanyak sebagian atau seluruh karya tulis ini dalam bentuk apapun tanpa izin Politeknik Negeri Jakarta

<https://www.finansialku.com/mengenal-support-dan-resistance-dalam-grafik-perdagangan-saham/>

Duffy, B. E. (2020). Social Media Influencers. *The International Encyclopedia of Gender, Media, and Communication*.

Finansialku. (2021, Juli 21). *Mengenal Dasar Analisis Teknikal Saham, Lengkap dan Mudah Dipahami*. Dipetik Februari 25, 2022, dari Finansialku: <https://www.finansialku.com/analisis-teknikal-saham-pis0402/>

Frank K Relly, K. C. (2003). *Investment Analysis and Portofolio Management*. South Western: Thomson Learning.

Ghozali, I. (2016). *Aplikasi Analisis Multivariate Dengan Program IBM SPSS*. Semarang: Badan Penerbit Universitas Diponegoro.

Hair, Black, Babin, & Anderson. (2019). *Multivariate Data Analysis*. United Kingdom: Cengage.

Harry Hidayat Kamil, A. T. (2022). Pengaruh Media Sosial sebagai Sumber Informasi Dalam Pengambilan Keputusan Investor Berinvestasi, Latar Belakang Pendidikan dan Penghasilan sebagai Variabel Kontrol. *Owner: Riset dan Jurnal Akuntansi*, 1622-1637.

Ismail, S., Nair, R. K., Sham, R., & Wahad, S. N. (2018). Impact of Online Social Media On Investment Decision in Malaysia. *Indian Journal of Public Health Research & Development*, 9.

Jaja Suteja, A. G. (2016). *Manajemen Investasi dan Portofolio*. Bandung: PT Refika Aditama.

Jannah, W., & Ady, S. U. (2017). Analisis Fundamental, Suku Bunga, dan Overconfidence Terhadap Pengambilan Keputusan Investasi Pada Investor di Surabaya. *Jurnal Bisnis dan Manajemen*, 1, 138-155.

Jogiyanto. (2003). *Teori Portofolio dan Analisis Investasi*. Yogyakarta: BPFE.

Khurram Ajaz Khan, M. A. (2020). Perceived usefulness of social media in financial decision-making: differences. *Innovative Marketing Journal*, 145-154.

Kompas. (2021, Desember 26). *Naik 89,58 Persen, Jumlah Investor Pasar Modal Indonesia Capai 7,3 Juta*. Diambil kembali dari Kompas News: <https://money.kompas.com/read/2021/12/26/074549626/naik-8958-persen-jumlah-investor-pasar-modal-indonesia-capai-73-juta?page=all>

Kotler, P., & Keller, K. L. (2012). *Manajemen Pemasaran*. Jakarta: Erlangga.

KSEI. (2021). *Statistik Pasar Modal Indonesia Tahun 2021*. Jakarta: KSEI.



Hak Cipta :

1. Dilarang mengutip sebagian atau seluruh karya tulis ini tanpa mencantumkan dan menyebutkan sumber :
 - a. Pengutipan hanya untuk kepentingan pendidikan, penelitian, penulisan karya ilmiah, penulisan laporan, penulisan kritik atau tinjauan suatu masalah.
 - b. Pengutipan tidak merugikan kepentingan yang wajar Politeknik Negeri Jakarta
2. Dilarang mengumumkan dan memperbanyak sebagian atau seluruh karya tulis ini dalam bentuk apapun tanpa izin Politeknik Negeri Jakarta

- Layyinaturrobaniyah, Masyita, D., & Sekartadje, G. (2016). Fundamental and Technical Analysis for Stock Investment Decision Making. *Journal Of Administrative and Business Studies*, 2, 1-7.
- Listyarti, I. (2017). Pengambilan keputusan investasi investor di pasar modal Indonesia ditinjau dari Teori Reasoned Action. *Journal of Business and Banking*, 237-250.
- Malinda, M. d. (2019). *Pengantar Pasar Modal Didesain untuk Mempelajari Pasar Modal Dengan Mudah dan Praktis*. Penerbit Andi.
- Muhammad Choir Rivo Amirullah Riri, R. T. (2020). Faktor yang mempengaruhi perilaku investor muslim dalam keputusan berinvestasi saham syariah. *Jurnal Ekonomi Syariah Teori dan Terapan*, 2203-2220.
- Onasie, V., & Wodiatmojo, S. (2020). Niat Investasi Generasi Milenial Di Pasar. *Jurnal Manajerial Dan Kewirausahaan*, 318.
- Permata, I. J. (2021). Analisis Pengaruh Edukasi Pasar Modal dan Media Sosial Terhadap Keputusan Investasi (Studi Pada Generasi Milenial Usai 18-34 Tahun di Jawa Barat). *Skripsi Program Studi Manajemen Keuangan Jurusan Akuntansi Politeknik Negeri Jakarta*.
- Pujiati, D., & Widanar, E. (2009). Pengaruh Struktur Kepemilikan Terhadap Nilai. *Jurnal Ekonomi Bisnis dan Akuntansi Ventura*, 12, 71-86.
- Raihansyah, M. (2021). Pengaruh Analisis Teknikal dan Fundamental Terhadap Pengambilan Keputusan Investasi Saham Syariah Pada Mahasiswa Program Studi Manajemen Keuangan Syariah FEBI UIN Sultan Thana Saifuddin Jambi. *Skripsi Fakultas Ekonomi dan Bisnis Islam Universitas Islam Negeri Sulthan Thana Saifuddin*.
- Ramadhani, N. (2020). *Pengertian Relative Strength Index sebagai Indikator Saham*. Dipetik April 2022, dari Belajar Investasi: <https://www.akseleran.co.id/blog/relative-strength-index/>
- Relly, & Brown. (2003). *Investment Analysis Portofolio Management*.
- Ronia, D., Marwoto, P. B., & Marheni. (2021). Analisis Pengaruh Media Sosial, Program Bei dan Keterampilan Fundamental Terhadap Keputusan Calon Investor Dalam Pembelian Saham di PT Bursa Efek Indonesia KP Pangkalpinang. *Jurnal Progresif Manajemen*, 20.
- Salim, J. (2013). *30 Strategi Cerdas Investasi Saham Paling Menguntungkan*. Jakarta: Elex Media Komputindo.
- Sastiawan, D. (2021). *5 Manfaat Utama Media Sosial untuk Pelajar dan Mahasiswa*. Dipetik April 2022, dari Website Resmi Dinas KOMINFO



Hak Cipta :

1. Dilarang mengutip sebagian atau seluruh karya tulis ini tanpa mencantumkan dan menyebutkan sumber :
 - a. Pengutipan hanya untuk kepentingan pendidikan, penelitian, penulisan karya ilmiah, penulisan laporan, penulisan kritik atau tinjauan suatu masalah.
 - b. Pengutipan tidak merugikan kepentingan yang wajar Politeknik Negeri Jakarta
2. Dilarang mengumumkan dan memperbanyak sebagian atau seluruh karya tulis ini dalam bentuk apapun tanpa izin Politeknik Negeri Jakarta

- Kota Bengkulu: <https://kominfo.bengkulukota.go.id/5-manfaat-utama-media-sosial-untuk-pelajar-dan-mahasiswa/>
- Sekar. (2020, Juli 31). *Mengenal Jenis-Jenis Chart Saham Demi Keuntungan*. Diambil kembali dari Saham: <https://ajaib.co.id/mengenal-jenis-jenis-chart-saham/>
- Shimp, T. A. (2014). *Komunikasi Pemasaran Terpadu dalam perikalan dan Promosi*. Jakarta: Salemba Empat.
- Sidik, S. (2021, Desember). *Influencer Suka Pompom Saham, Awas Hukuman Pidana Menanti!* Diambil kembali dari CNBC Indonesia: <https://www.cnbcindonesia.com/market/20211205164105-17-296778/influencer-suka-pompom-saham-awas-hukuman-pidana-menanti>
- Sugiyono. (2014). *Metode Penelitian Manajemen*. Bandung: CV. Alfa Beta.
- Sugiyono. (2015). *Metode Penelitian Kuantitatif dan Kualitatif dan R&D*. Bandung: CV Alfa Beta.
- Sunariyah. (2004). *Pengantar Pengetahuan Pasar Modal*. Yogyakarta: AMP YKPN.
- Tandelilin, E. (2010). *Portofolio dan Investasi: Teori dan Aplikasi*. Yogyakarta: BPFE.
- Tandelilin, E. (2017). *Pasar Modal Manajemen Portofolio dan Investasi*. Yogyakarta: PT Kanisius.
- Veirman, M. D., Cauberghe, V., & Hudders, L. (2017). Marketing through Instagram influencers: the impact of number of followers and product divergence on brand attitude. *International Journal of Advertising*, 5, 798-828.
- Widya, P. L. (2021). *Pengaruh Pasar Kerja, Lingkungan Kerja, dan Pengetahuan Perbankan Syariah terhadap Minat Mahasiswa Berkarir di Perbankan Syariah*. Depok: PNJ.
- Wulandari, D. A., & Iramani. (2014). Studi Experienced Regret, Risk Tolerance, Overconfidence, dan Risik Perception pada Pengambilan Keputusan Investasi. *Journal of Business and Banking*, 4.
- Yusuf, M. Y. (2022, Maret 5). *Mengenal Empat Indikator Analisis Teknikal Paling Populer*. Diambil kembali dari IDX Channel: <https://www.idxchannel.com/milenomic/mengenal-empat-indikator-analisis-teknikal-paling-populer>
- Zvi Bodie, A. K. (2019). *Dasar dasar investasi*. Jakarta: Salemba Empat.



Hak Cipta :

1. Dilarang mengutip sebagian atau seluruh karya tulis ini tanpa mencantumkan dan menyebutkan sumber :
 - a. Pengutipan hanya untuk kepentingan pendidikan, penelitian, penulisan karya ilmiah, penulisan laporan, penulisan kritik atau tinjauan suatu masalah.
 - b. Pengutipan tidak merugikan kepentingan yang wajar Politeknik Negeri Jakarta
2. Dilarang mengumumkan dan memperbanyak sebagian atau seluruh karya tulis ini dalam bentuk apapun tanpa izin Politeknik Negeri Jakarta

LAMPIRAN

Lampiran 1 Pertanyaan Kuesioner Penelitian

KUESIONER PENELITIAN

Pengaruh Analisis Fundamental, Analisis Teknikal, dan Influencer Terhadap Keputusan Investasi Saham (Studi Pada Mahasiswa Anggota Kelompok Studi Pasar Modal di Indonesia)

Assalamu'alaikum Wr.Wb.

Kepada rekan-rekan yang baik,

Saya Ratih Putri Andanu, mahasiswi tingkat akhir Program Studi D4 Manajemen Keuangan, Jurusan Akuntansi, Politeknik Negeri Jakarta. Saat ini, saya sedang melakukan penelitian mengenai "Pengaruh Analisis Fundamental, Analisis Teknikal, dan Influencer Terhadap Keputusan Investasi Saham (Studi Pada Mahasiswa Anggota Kelompok Studi Pasar Modal di Indonesia)". Tujuan dari penelitian ini adalah untuk mengetahui faktor yang mempengaruhi pengambilan keputusan investasi saham. Melalui riset ini saya berharap dapat mencapai tujuan penelitian. Oleh karena itu, saya pun mengharapkan partisipasi mu dalam penelitian ini. Dengan mengisi survey ini, kamu secara sukarela berpartisipasi dalam penelitian ini. Informasi yang diterima dari kuesioner ini bersifat rahasia dan saya menjamin kerahasiaan identitas responden dan hasil kuesioner tersebut. Seluruh informasi yang akan saya sajikan dalam bentuk laporan hasil penelitian pun bersifat anonim. Waktu pengisian kuesioner selama 10 menit

Wassalamualaikum Wr. Wb

Ratih Putri Andanu

Hak Cipta :

1. Dilarang mengutip sebagian atau seluruh karya tulis ini tanpa mencantumkan dan menyebutkan sumber :
 - a. Pengutipan hanya untuk kepentingan pendidikan, penelitian , penulisan karya ilmiah, penulisan laporan, penulisan kritik atau tinjauan suatu masalah.
 - b. Pengutipan tidak merugikan kepentingan yang wajar Politeknik Negeri Jakarta
2. Dilarang mengemukakan dan memperbanyak sebagian atau seluruh karya tulis ini dalam bentuk apapun tanpa izin Politeknik Negeri Jakarta

Screening Responden

1. Apakah anda merupakan anggota Kelompok Studi Pasar Modal di kampus anda?
 - a. Ya
 - b. Tidak
2. Apakah anda aktif berinvestasi di Pasar Modal dalam kurun waktu satu tahun terakhir?
 - a. Ya
 - b. Tidak

Jika anda menjawab “Ya” silahkan lanjutkan ke pertanyaan berikutnya. Jika anda menjawab “Tidak” cukup berhenti sampai disini dan terima kasih atas waktunya.

I. Identitas Responden

1. Nama :
2. Jenis Kelamin :
 - Laki Laki
 - Perempuan
3. Usia :
4. Domisili :
5. Asal Perguruan Tinggi :
6. Nama KSPM :
7. Modal yang diinvestasikan :
 - Rp100.000 – Rp500.000
 - Rp500.000 – Rp1.000.000
 - > Rp1.000.000
8. Berapa lama menjadi anggota KSPM :
9. Berapa lama aktif berinvestasi :

Hak Cipta :

1. Dilarang mengutip sebagian atau seluruh karya tulis ini tanpa mencantumkan dan menyebutkan sumber :
 - a. Pengutipan hanya untuk kepentingan pendidikan, penelitian, penulisan karya ilmiah, penulisan laporan, penulisan kritik atau tinjauan suatu masalah.
 - b. Pengutipan tidak merugikan kepentingan yang wajar Politeknik Negeri Jakarta
2. Dilarang mengumumkan dan memperbanyak sebagian atau seluruh karya tulis ini dalam bentuk apapun tanpa izin Politeknik Negeri Jakarta

II. Pertanyaan Penelitian

Pertanyaan penelitian bertujuan untuk mengetahui faktor-faktor yang mempengaruhi keputusan investasi mahasiswa anggota kelompok studi pasar modal.

Petunjuk :

Berikan respon terhadap pernyataan dalam tabel dengan memberi tanda centang (☐) pada kolom yang paling sesuai dengan persepsi anda. Adapun pilihan jawaban responden terdiri dari lima pilihan yaitu.

STS : Sangat Tidak Setuju : Skor 1

TS : Tidak Setuju : Skor 2

N : Netral : Skor 3

S : Setuju : Skor 4

SS : Sangat Setuju : Skor 5

No	Pertanyaan	STS	TS	N	S	SS
Analisis Fundamental (X1)						
1	Saya memahami bahwa tingkat inflasi, suku bunga, nilai kurs, dan pendapatan nasional mempengaruhi kinerja pasar modal					
2	Saya mempertimbangkan kondisi ekonomi negara seperti tingkat inflasi, suku bunga, nilai kurs, dan pendapatan nasional dalam mengambil keputusan investasi					
3	Saya mempertimbangkan analisis industri seperti kinerja historis, persaingan, kebijakan pemerintah, dan perubahan struktural dalam pengambilan keputusan investasi					



© Hak Cipta milik Politeknik Negeri Jakarta

Hak Cipta :

1. Dilarang mengutip sebagian atau seluruh karya tulis ini tanpa mencantumkan dan menyebutkan sumber :
 - a. Pengutipan hanya untuk kepentingan pendidikan, penelitian , penulisan karya ilmiah, penulisan laporan, penulisan kritik atau tinjauan suatu masalah.
 - b. Pengutipan tidak merugikan kepentingan yang wajar Politeknik Negeri Jakarta
2. Dilarang mengemukakan dan memperbanyak sebagian atau seluruh karya tulis ini dalam bentuk apapun tanpa izin Politeknik Negeri Jakarta

4	Saya memilih industri yang memiliki prospek baik untuk berinvestasi					
5	Saya melakukan analisis rasio keuangan perusahaan dalam mengambil keputusan investasi					
6	Saya menggunakan laporan keuangan perusahaan untuk mengetahui kinerja dan risiko perusahaan sebelum berinvestasi					
7	Saya mempertimbangkan kinerja keuangan yaitu tingkat likuiditas, solvabilitas, profitabilitas, aktivitas dan nilai pasar suatu perusahaan dalam berinvestasi					
Analisis Teknikal (X2)						
8	Saya melakukan analisis teknikal dalam pengambilan keputusan investasi					
9	Ketika volume suatu saham meningkat saya melakukan penjualan saham, sebaliknya ketika volume suatu saham mengalami penurunan saya melakukan pembelian saham					
10	Saya membeli saham saat grafik cenderung mengalami kenaikan, dan saya menjual saham saat grafik harga cenderung menurun					
11	Saya membeli suatu saham ketika grafik saham tersebut berada pada <i>support level</i>					
12	Saya menjual suatu saham ketika grafik saham tersebut berada pada <i>resistance level</i>					
13	Saya membeli saham saat grafik harga suatu saham memotong ke atas dan saya menjual saham saat grafik harga suatu saham memotong ke bawah					

Hak Cipta :

1. Dilarang mengutip sebagian atau seluruh karya tulis ini tanpa mencantumkan dan menyebutkan sumber :
 - a. Pengutipan hanya untuk kepentingan pendidikan, penelitian , penulisan karya ilmiah, penulisan laporan, penulisan kritik atau tinjauan suatu masalah.
 - b. Pengutipan tidak merugikan kepentingan yang wajar Politeknik Negeri Jakarta
2. Dilarang mengumumkan dan memperbanyak sebagian atau seluruh karya tulis ini dalam bentuk apapun tanpa izin Politeknik Negeri Jakarta

14	Saya membeli saham saat indikator RSI berada di skala 30-70 dan saya akan menjual saham saat indikator mencapai skala diatas 70					
<i>Influencer (X3)</i>						
15	Saya menggunakan media sosial untuk mencari informasi dan rekomendasi investasi saham yang diberikan oleh <i>influencer</i> dalam pengambilan keputusan investasi					
16	Saya mempercayai informasi dan rekomendasi mengenai investasi saham yang disampaikan oleh para <i>influencer</i>					
17	Saya menggunakan informasi investasi dari <i>influencer</i> yang memiliki jumlah pengikut yang banyak					
18	Saya menggunakan informasi investasi dari <i>influencer</i> yang memiliki pengetahuan serta pengalaman investasi					
19	Saya menggunakan informasi investasi dari <i>influencer</i> yang memiliki konten menarik di media sosial					
20	Saya meyakini seluruh informasi investasi dari <i>influencer</i> menjadi dasar pengambilan keputusan investasi					
<i>Keputusan Investasi (Y)</i>						
21	Saya berinvestasi untuk mendapatkan keuntungan di masa depan					
22	Saya memahami bahwa keputusan investasi yang baik akan menghasilkan tingkat <i>return</i> yang tinggi					
23	Saya memahami bahwa setiap keputusan investasi memiliki risiko yang harus ditanggung					

Hak Cipta :

1. Dilarang mengutip sebagian atau seluruh karya tulis ini tanpa mencantumkan dan menyebutkan sumber :
 - a. Pengutipan hanya untuk kepentingan pendidikan, penelitian , penulisan karya ilmiah, penulisan laporan, penulisan kritik atau tinjauan suatu masalah.
 - b. Pengutipan tidak merugikan kepentingan yang wajar Politeknik Negeri Jakarta
2. Dilarang mengumumkan dan memperbanyak sebagian atau seluruh karya tulis ini dalam bentuk apapun tanpa izin Politeknik Negeri Jakarta

24	Saya memahami bahwa tingkat keuntungan yang diharapkan sesuai dengan tingkat risiko yang harus ditanggung					
25	Saya memahami apabila ingin mendapat <i>return</i> yang tinggi maka harus siap menanggung risiko yang tinggi					

III. Pertanyaan Tambahan

1. Siapakah *Influencer* yang diikuti dan menjadi pertimbangan atas rekomendasi yang diberikan. Mengapa?

2. Saluran media sosial apakah yang digunakan dalam mencari informasi terkait pasar modal. Mengapa?

3. Menurut anda selain tiga faktor diatas, faktor apakah yang mempengaruhi anda dalam mengambil keputusan investasi?

4. Berikan penjelasan Anda mengapa faktor tersebut perlu dipertimbangkan dalam proses pengambilan keputusan investasi anda.

5. Kendala apa yang anda alami dalam proses pengambilan keputusan investasi anda?

6. Bagaimana anda mengatasi kendala tersebut?

Lampiran 2 Data *Pre-test* Penelitian

1. Variabel Analisis Fundamental

RESPONDEN	F1	F2	F3	F4	F5	F6	F7	X1
1	5	4	4	4	4	4	4	29
2	5	5	5	5	5	5	5	35
3	5	5	5	5	5	5	5	35
4	4	4	4	4	4	4	4	28
5	5	5	5	5	5	5	5	35
6	4	4	4	4	4	4	4	28
7	5	3	5	4	4	4	4	29
8	4	4	5	5	4	4	4	30
9	4	4	3	4	4	4	4	27
10	5	5	5	5	5	5	5	35
11	4	3	4	4	4	4	4	27
12	4	3	3	5	3	3	3	24
13	5	4	4	5	5	4	5	32
14	5	4	5	4	4	5	5	32
15	4	2	4	4	4	4	3	25
16	4	4	4	4	4	4	2	26
17	4	4	4	4	4	4	3	27
18	5	5	5	5	5	5	5	35
19	5	5	5	4	3	2	5	29
20	5	5	5	5	5	5	5	35
21	5	5	5	5	5	5	5	35
22	5	5	5	5	4	5	5	34
23	4	4	5	4	4	4	3	28
24	5	4	4	5	5	5	5	33
25	5	5	5	5	4	5	4	33
26	4	4	4	5	4	5	4	30
27	5	4	5	5	4	5	5	33
28	4	5	4	5	5	4	4	31
29	5	4	3	4	4	5	4	29
30	4	5	5	5	5	5	5	34

Hak Cipta :

1. Dilarang mengutip sebagian atau seluruh karya tulis ini tanpa mencantumkan dan menyebutkan sumber :
 - a. Pengutipan hanya untuk kepentingan pendidikan, penelitian , penulisan karya ilmiah, penulisan laporan, penulisan kritik atau tinjauan suatu masalah.
 - b. Pengutipan tidak merugikan kepentingan yang wajar Politeknik Negeri Jakarta
2. Dilarang mengemukakan dan memperbanyak sebagian atau seluruh karya tulis ini dalam bentuk apapun tanpa izin Politeknik Negeri Jakarta

2. Analisis Teknikal

RESPONDEN	T1	T2	T3	T4	T5	T6	T7	X2
1	3	3	2	4	4	2	3	21
2	4	4	4	5	4	4	5	30
3	5	5	5	5	5	5	5	35
4	4	4	4	4	4	4	4	28
5	5	5	5	5	5	5	5	35
6	4	4	4	4	3	3	3	25
7	5	2	5	5	4	4	2	27
8	3	5	1	2	2	2	3	18
9	3	4	4	3	3	4	3	24
10	5	5	5	5	5	5	5	35
11	3	4	3	3	3	3	3	22
12	2	5	1	3	3	1	4	19
13	5	4	4	4	4	4	4	29
14	5	5	4	4	4	5	4	31
15	3	4	2	4	4	2	4	23
16	3	4	4	4	4	4	4	27
17	2	4	2	3	3	2	4	20
18	5	5	5	5	4	4	5	33
19	3	4	2	4	4	3	3	23
20	5	5	2	4	4	4	3	27
21	5	5	4	4	4	4	4	30
22	5	5	4	4	5	5	5	33
23	4	3	4	4	4	4	3	26
24	3	3	1	5	5	4	4	25
25	5	5	4	4	4	5	4	31
26	2	3	2	4	4	3	2	20
27	3	4	2	4	4	5	4	26
28	4	5	1	4	3	2	3	22
29	4	4	1	4	5	4	4	26
30	4	4	2	3	3	3	3	22

Hak Cipta :

1. Dilarang mengutip sebagian atau seluruh karya tulis ini tanpa mencantumkan dan menyebutkan sumber :
 - a. Pengutipan hanya untuk kepentingan pendidikan, penelitian , penulisan karya ilmiah, penulisan laporan, penulisan kritik atau tinjauan suatu masalah.
 - b. Pengutipan tidak merugikan kepentingan yang wajar Politeknik Negeri Jakarta
2. Dilarang mengumumkan dan memperbanyak sebagian atau seluruh karya tulis ini dalam bentuk apapun tanpa izin Politeknik Negeri Jakarta

3. Variabel *Influencer*

RESPONDEN	I1	I2	I3	I4	I5	I6	X3
1	2	2	2	4	4	3	17
2	4	2	2	3	2	1	14
3	1	3	3	5	3	1	16
4	4	4	4	4	4	4	24
5	5	5	5	5	5	5	30
6	3	3	3	3	3	3	18
7	3	3	3	4	3	3	19
8	4	2	2	2	2	2	14
9	3	2	2	2	2	2	13
10	5	5	5	5	5	5	30
11	3	3	2	4	4	2	18
12	4	2	2	2	3	2	15
13	5	4	3	4	4	3	23
14	4	3	4	5	5	3	24
15	5	5	5	5	5	5	30
16	5	3	4	4	4	2	22
17	4	4	4	4	4	4	24
18	5	5	5	5	4	5	29
19	5	3	3	4	4	2	21
20	3	2	2	5	3	3	18
21	4	2	3	3	2	1	15
22	4	4	5	4	5	5	27
23	3	3	4	4	3	3	20
24	4	3	2	4	4	2	19
25	5	4	5	4	5	4	27
26	2	2	2	4	2	2	14
27	3	2	3	4	5	3	20
28	5	4	4	5	4	4	26
29	4	4	4	4	4	4	24
30	3	2	2	2	2	2	13

Hak Cipta :

1. Dilarang mengutip sebagian atau seluruh karya tulis ini tanpa mencantumkan dan menyebutkan sumber :
 - a. Pengutipan hanya untuk kepentingan pendidikan, penelitian , penulisan karya ilmiah, penulisan laporan, penulisan kritik atau tinjauan suatu masalah.
 - b. Pengutipan tidak merugikan kepentingan yang wajar Politeknik Negeri Jakarta
2. Dilarang mengumumkan dan memperbanyak sebagian atau seluruh karya tulis ini dalam bentuk apapun tanpa izin Politeknik Negeri Jakarta

4. Variabel Keputusan Investasi

RESPONDEN	K1	K2	K3	K4	K5	Y
1	4	4	5	5	5	23
2	4	4	4	4	4	20
3	5	5	5	5	5	25
4	4	4	4	4	4	20
5	5	5	5	5	5	25
6	4	4	4	4	4	20
7	5	5	5	5	5	25
8	4	5	4	5	4	22
9	4	4	4	4	4	20
10	5	5	5	5	5	25
11	4	4	4	4	4	20
12	4	5	5	5	5	24
13	5	5	5	5	5	25
14	5	4	5	5	5	24
15	5	5	5	5	5	25
16	4	4	4	4	4	20
17	4	4	4	4	4	20
18	5	5	5	5	5	25
19	5	5	5	5	5	25
20	5	5	5	5	5	25
21	5	5	5	5	5	25
22	5	5	5	5	5	25
23	5	4	5	5	5	24
24	5	5	5	5	5	25
25	5	5	5	5	5	25
26	5	5	5	5	5	25
27	5	3	4	5	4	21
28	5	5	5	5	5	25
29	5	5	5	5	5	25
30	5	4	4	4	5	22

Hak Cipta :

1. Dilarang mengutip sebagian atau seluruh karya tulis ini tanpa mencantumkan dan menyebutkan sumber :
 - a. Pengutipan hanya untuk kepentingan pendidikan, penelitian , penulisan karya ilmiah, penulisan laporan, penulisan kritik atau tinjauan suatu masalah.
 - b. Pengutipan tidak merugikan kepentingan yang wajar Politeknik Negeri Jakarta
2. Dilarang mengumumkan dan memperbanyak sebagian atau seluruh karya tulis ini dalam bentuk apapun tanpa izin Politeknik Negeri Jakarta

Lampiran 3 Hasil *Pre-test* Uji Validitas

1. Variabel Analisis Fundamental

Correlations

		F1	F2	F3	F4	F5	F6	F7	Analisis Fundamental
F1	Pearson Correlation	1	.445*	.467**	.321	.333	.397*	.700**	.693**
	Sig. (2-tailed)		.014	.009	.083	.072	.030	.000	.000
	N	30	30	30	30	30	30	30	30
F2	Pearson Correlation	.445*	1	.523**	.533**	.516**	.382*	.599**	.783**
	Sig. (2-tailed)	.014		.003	.002	.004	.037	.000	.000
	N	30	30	30	30	30	30	30	30
F3	Pearson Correlation	.467**	.523**	1	.366*	.349	.337	.524**	.692**
	Sig. (2-tailed)	.009	.003		.047	.058	.069	.003	.000
	N	30	30	30	30	30	30	30	30
F4	Pearson Correlation	.321	.533**	.366*	1	.563**	.491**	.535**	.713**
	Sig. (2-tailed)	.083	.002	.047		.001	.006	.002	.000
	N	30	30	30	30	30	30	30	30
F5	Pearson Correlation	.333	.516**	.349	.563**	1	.671**	.531**	.756**
	Sig. (2-tailed)	.072	.004	.058	.001		.000	.003	.000
	N	30	30	30	30	30	30	30	30
F6	Pearson Correlation	.397*	.382*	.337	.491**	.671**	1	.449	.715**
	Sig. (2-tailed)	.030	.037	.069	.006	.000		.013	.000
	N	30	30	30	30	30	30	30	30
F7	Pearson Correlation	.700**	.599**	.524**	.535**	.531**	.449	1	.843**
	Sig. (2-tailed)	.000	.000	.003	.002	.003	.013		.000
	N	30	30	30	30	30	30	30	30
Analisis Fundamental	Pearson Correlation	.693**	.783**	.692**	.713**	.756**	.715**	.843**	1
	Sig. (2-tailed)	.000	.000	.000	.000	.000	.000	.000	
	N	30	30	30	30	30	30	30	30

*. Correlation is significant at the 0.05 level (2-tailed).

** Correlation is significant at the 0.01 level (2-tailed).

2. Variabel Analisis Teknikal

Correlations

		T1	T2	T3	T4	T5	T6	T7	Analisis Teknikal
T1	Pearson Correlation	1	.362*	.661**	.535**	.462*	.690**	.379*	.831**
	Sig. (2-tailed)		.049	.000	.002	.010	.000	.039	.000
	N	30	30	30	30	30	30	30	30
T2	Pearson Correlation	.362*	1	.102	-.115	-.023	.159	.572**	.383*
	Sig. (2-tailed)	.049		.590	.544	.906	.400	.001	.037
	N	30	30	30	30	30	30	30	30
T3	Pearson Correlation	.661**	.102	1	.522**	.361	.668**	.385**	.794**
	Sig. (2-tailed)	.000	.590		.003	.050	.000	.036	.000
	N	30	30	30	30	30	30	30	30
T4	Pearson Correlation	.535**	-.115	.522**	1	.795**	.576**	.428*	.720**
	Sig. (2-tailed)	.002	.544	.003		.000	.001	.018	.000
	N	30	30	30	30	30	30	30	30
T5	Pearson Correlation	.462*	-.023	.361	.795**	1	.680**	.534**	.716**
	Sig. (2-tailed)	.010	.906	.050	.000		.000	.002	.000
	N	30	30	30	30	30	30	30	30
T6	Pearson Correlation	.690**	.159	.668**	.576**	.680**	1	.460*	.859**
	Sig. (2-tailed)	.000	.400	.000	.001	.000		.011	.000
	N	30	30	30	30	30	30	30	30
T7	Pearson Correlation	.379*	.572**	.385**	.428*	.534**	.460*	1	.707**
	Sig. (2-tailed)	.039	.001	.036	.018	.002	.011		.000
	N	30	30	30	30	30	30	30	30
Analisis Teknikal	Pearson Correlation	.831**	.383*	.794**	.720**	.716**	.859**	.707**	1
	Sig. (2-tailed)	.000	.037	.000	.000	.000	.000	.000	
	N	30	30	30	30	30	30	30	30

*. Correlation is significant at the 0.05 level (2-tailed).

** Correlation is significant at the 0.01 level (2-tailed).

Hak Cipta :

1. Dilarang mengutip sebagian atau seluruh karya tulis ini tanpa mencantumkan dan menyebutkan sumber :
 - a. Pengutipan hanya untuk kepentingan pendidikan, penelitian , penulisan karya ilmiah, penulisan laporan, penulisan kritik atau tinjauan suatu masalah.
 - b. Pengutipan tidak merugikan kepentingan yang wajar Politeknik Negeri Jakarta
2. Dilarang mengemukakan dan memperbanyak sebagian atau seluruh karya tulis ini dalam bentuk apapun tanpa izin Politeknik Negeri Jakarta

Hak Cipta :

1. Dilarang mengutip sebagian atau seluruh karya tulis ini tanpa mencantumkan dan menyebutkan sumber :
 - a. Pengutipan hanya untuk kepentingan pendidikan, penelitian , penulisan karya ilmiah, penulisan laporan, penulisan kritik atau tinjauan suatu masalah.
 - b. Pengutipan tidak merugikan kepentingan yang wajar Politeknik Negeri Jakarta
2. Dilarang mengemukakan dan memperbanyak sebagian atau seluruh karya tulis ini dalam bentuk apapun tanpa izin Politeknik Negeri Jakarta

3. Variabel Influencer

Correlations

		I1	I2	I3	I4	I5	I6	Influencer
I1	Pearson Correlation	1	.616**	.587**	.182	.480**	.489**	.674**
	Sig. (2-tailed)		.000	.001	.334	.007	.006	.000
	N	30	30	30	30	30	30	30
I2	Pearson Correlation	.616**	1	.869**	.631**	.701**	.832**	.933**
	Sig. (2-tailed)	.000		.000	.000	.000	.000	.000
	N	30	30	30	30	30	30	30
I3	Pearson Correlation	.587**	.869**	1	.591**	.712**	.810**	.920**
	Sig. (2-tailed)	.001	.000		.001	.000	.000	.000
	N	30	30	30	30	30	30	30
I4	Pearson Correlation	.182	.631**	.591**	1	.671**	.542**	.712**
	Sig. (2-tailed)	.334	.000	.001		.000	.002	.000
	N	30	30	30	30	30	30	30
I5	Pearson Correlation	.480**	.701**	.712**	.671**	1	.719**	.856**
	Sig. (2-tailed)	.007	.000	.000	.000		.000	.000
	N	30	30	30	30	30	30	30
I6	Pearson Correlation	.489**	.832**	.810**	.542**	.719**	1	.890**
	Sig. (2-tailed)	.006	.000	.000	.002	.000		.000
	N	30	30	30	30	30	30	30
Influencer	Pearson Correlation	.674**	.933**	.920**	.712**	.856**	.890**	1
	Sig. (2-tailed)	.000	.000	.000	.000	.000	.000	
	N	30	30	30	30	30	30	30

** . Correlation is significant at the 0.01 level (2-tailed).

4. Variabel Keputusan Investasi

Correlations

		K1	K2	K3	K4	K5	Keputusan Investasi
K1	Pearson Correlation	1	.464**	.700**	.693**	.772**	.818**
	Sig. (2-tailed)		.010	.000	.000	.000	.000
	N	30	30	30	30	30	30
K2	Pearson Correlation	.464**	1	.717**	.612**	.664**	.804**
	Sig. (2-tailed)	.010		.000	.000	.000	.000
	N	30	30	30	30	30	30
K3	Pearson Correlation	.700**	.717**	1	.853**	.926**	.953**
	Sig. (2-tailed)	.000	.000		.000	.000	.000
	N	30	30	30	30	30	30
K4	Pearson Correlation	.693**	.612**	.853**	1	.757**	.884**
	Sig. (2-tailed)	.000	.000	.000		.000	.000
	N	30	30	30	30	30	30
K5	Pearson Correlation	.772**	.664**	.926**	.757**	1	.934**
	Sig. (2-tailed)	.000	.000	.000	.000		.000
	N	30	30	30	30	30	30
Keputusan Investasi	Pearson Correlation	.818**	.804**	.953**	.884**	.934**	1
	Sig. (2-tailed)	.000	.000	.000	.000	.000	
	N	30	30	30	30	30	30

** . Correlation is significant at the 0.01 level (2-tailed).

Lampiran 4 Hasil *Pre-test* Uji Reliabilitas

1. Variabel Analisis Fundamental

Reliability Statistics	
Cronbach's Alpha	N of Items
.860	7

2. Variabel Analisis Teknikal

Reliability Statistics	
Cronbach's Alpha	N of Items
.840	7

3. Variabel *Influencer*

Reliability Statistics	
Cronbach's Alpha	N of Items
.840	7

4. Variabel Keputusan Investasi

Reliability Statistics	
Cronbach's Alpha	N of Items
.921	5

Hak Cipta :

1. Dilarang mengutip sebagian atau seluruh karya tulis ini tanpa mencantumkan dan menyebutkan sumber :
 - a. Pengutipan hanya untuk kepentingan pendidikan, penelitian , penulisan karya ilmiah, penulisan laporan, penulisan kritik atau tinjauan suatu masalah.
 - b. Pengutipan tidak merugikan kepentingan yang wajar Politeknik Negeri Jakarta
2. Dilarang mengemukakan dan memperbanyak sebagian atau seluruh karya tulis ini dalam bentuk apapun tanpa izin Politeknik Negeri Jakarta

Lampiran 5 Data Penelitian

1. Analisis Fundamental

RESPONDEN	F1	F2	F3	F4	F5	F6	F7	X1
1	5	3	5	5	2	3	3	26
2	5	4	4	4	3	4	4	28
3	5	5	4	5	5	5	5	34
4	4	4	4	5	5	5	5	32
5	5	3	4	4	5	5	2	28
6	5	4	4	5	4	4	5	31
7	4	4	4	4	4	4	4	28
8	4	4	4	4	4	4	4	28
9	4	4	4	3	4	4	4	27
10	4	4	4	4	4	4	4	28
11	4	5	4	4	3	4	3	27
12	4	2	3	3	3	3	2	20
13	5	5	5	5	4	5	4	33
14	5	5	5	5	5	5	5	35
15	5	5	5	5	4	4	4	32
16	5	4	5	4	5	4	4	31
17	5	5	5	5	5	5	5	35
18	5	4	5	4	5	5	4	32
19	5	5	5	5	5	5	5	35
20	5	5	4	4	5	5	4	32
21	5	5	5	5	5	5	5	35
22	5	5	5	5	4	3	2	29
23	5	4	4	4	5	5	5	32
24	5	4	4	5	4	5	5	32
25	5	4	4	5	4	5	5	32
26	4	4	4	4	4	5	5	30
27	4	5	5	5	4	5	5	33
28	4	5	5	5	4	5	5	33
29	5	5	4	4	4	5	5	32
30	4	4	4	4	4	4	4	28
31	5	5	5	5	5	5	5	35
32	4	4	4	5	4	4	5	30
33	5	4	4	4	4	4	4	29
34	4	4	3	5	3	3	4	26
35	5	4	4	5	4	4	4	30
36	5	3	3	5	4	4	4	28

Hak Cipta :

1. Dilarang mengutip sebagian atau seluruh karya tulis ini tanpa mencantumkan dan menyebutkan sumber :
 - a. Pengutipan hanya untuk kepentingan pendidikan, penelitian , penulisan karya ilmiah, penulisan laporan, penulisan kritik atau tinjauan suatu masalah.
 - b. Pengutipan tidak merugikan kepentingan yang wajar Politeknik Negeri Jakarta
2. Dilarang mengemukakan dan memperbanyak sebagian atau seluruh karya tulis ini dalam bentuk apapun tanpa izin Politeknik Negeri Jakarta

Hak Cipta :

1. Dilarang mengutip sebagian atau seluruh karya tulis ini tanpa mencantumkan dan menyebutkan sumber :
 - a. Pengutipan hanya untuk kepentingan pendidikan, penelitian , penulisan karya ilmiah, penulisan laporan, penulisan kritik atau tinjauan suatu masalah.
 - b. Pengutipan tidak merugikan kepentingan yang wajar Politeknik Negeri Jakarta
2. Dilarang mengemukakan dan memperbanyak sebagian atau seluruh karya tulis ini dalam bentuk apapun tanpa izin Politeknik Negeri Jakarta

RESPONDEN	F1	F2	F3	F4	F5	F6	F7	X1
37	5	4	4	5	5	4	4	31
38	5	5	4	5	4	4	5	32
39	4	4	4	4	4	5	4	29
40	5	5	4	5	5	5	5	34
41	4	4	4	4	4	4	4	28
42	5	5	5	5	5	5	5	35
43	4	4	4	5	5	5	3	30
44	5	4	5	4	4	5	5	32
45	4	4	4	4	4	4	4	28
46	5	5	5	5	4	5	4	33
47	5	4	5	5	4	5	5	33
48	5	4	5	4	4	5	5	32
49	4	4	4	4	4	4	4	28
50	4	4	4	4	4	4	4	28
51	5	4	4	5	4	5	5	32
52	5	4	4	5	4	4	4	30
53	4	3	3	5	3	4	4	26
54	5	4	5	5	4	5	5	33
55	5	4	4	4	4	4	4	29
56	5	5	5	5	5	5	5	35
57	4	4	4	5	5	4	4	30
58	5	5	5	5	5	5	5	35
59	4	4	4	4	4	4	4	28
60	5	5	5	5	5	5	5	35
61	5	5	5	5	4	5	5	34
62	3	4	4	4	4	4	4	27
63	4	5	5	4	4	5	4	31
64	5	4	5	4	4	4	3	29
65	4	3	4	5	3	3	4	26
66	4	3	3	4	4	3	3	24
67	5	5	4	5	4	5	4	32
68	4	5	5	5	3	4	5	31
69	5	4	5	4	4	4	5	31
70	5	5	5	5	5	5	5	35
71	5	5	5	5	5	4	4	33
72	5	4	4	4	5	5	5	32
73	5	5	5	5	5	5	5	35
74	4	4	4	5	5	4	3	29
75	5	5	3	5	3	3	3	27
76	5	5	4	5	3	3	4	29
77	4	4	5	5	4	5	4	31

Hak Cipta :

1. Dilarang mengutip sebagian atau seluruh karya tulis ini tanpa mencantumkan dan menyebutkan sumber :
 - a. Pengutipan hanya untuk kepentingan pendidikan, penelitian , penulisan karya ilmiah, penulisan laporan, penulisan kritik atau tinjauan suatu masalah.
 - b. Pengutipan tidak merugikan kepentingan yang wajar Politeknik Negeri Jakarta
2. Dilarang mengemukakan dan memperbanyak sebagian atau seluruh karya tulis ini dalam bentuk apapun tanpa izin Politeknik Negeri Jakarta

RESPONDEN	F1	F2	F3	F4	F5	F6	F7	X1
78	4	4	4	4	4	4	4	28
79	4	4	4	4	4	5	5	30
80	4	4	4	4	4	4	4	28
81	4	4	4	5	4	5	5	31
82	4	4	4	5	4	5	5	31
83	4	5	5	5	5	5	5	34
84	5	4	5	4	4	5	4	31
85	4	5	5	5	5	5	5	34
86	5	4	5	4	4	5	4	31
87	5	5	5	5	5	5	5	35
88	4	4	4	5	4	5	5	31
89	4	4	4	4	4	5	4	29
90	5	5	4	5	4	4	4	31
91	4	4	4	5	4	5	4	30
92	5	4	4	5	5	5	4	32
93	4	4	5	5	5	4	4	31
94	4	4	5	5	5	4	4	31
95	4	4	4	4	4	4	4	28
96	5	3	3	5	4	4	4	28
97	4	4	4	4	4	4	4	28
98	5	5	5	5	5	5	4	34
99	5	5	5	5	5	5	5	35
100	5	5	5	5	4	5	5	34
101	4	4	5	4	4	4	3	28
102	5	4	5	5	5	4	5	33
103	5	4	5	5	5	4	4	32
104	5	4	4	4	4	5	4	30
105	5	4	5	5	5	4	4	32
106	5	5	4	4	5	4	4	31
107	5	5	5	4	4	5	5	33
108	5	4	5	5	4	5	5	33
109	4	4	4	3	4	4	5	28
110	5	4	4	4	4	4	4	29
111	4	4	4	4	4	4	4	28
112	4	4	4	4	4	4	4	28
113	5	3	5	4	4	2	4	27
114	4	4	4	4	3	4	4	27
115	4	4	5	4	4	5	3	29
116	4	4	4	4	4	4	4	28
117	4	4	5	4	4	4	4	29
118	4	5	4	5	5	5	4	32

Hak Cipta :

1. Dilarang mengutip sebagian atau seluruh karya tulis ini tanpa mencantumkan dan menyebutkan sumber :
 - a. Pengutipan hanya untuk kepentingan pendidikan, penelitian , penulisan karya ilmiah, penulisan laporan, penulisan kritik atau tinjauan suatu masalah.
 - b. Pengutipan tidak merugikan kepentingan yang wajar Politeknik Negeri Jakarta
2. Dilarang mengemukakan dan memperbanyak sebagian atau seluruh karya tulis ini dalam bentuk apapun tanpa izin Politeknik Negeri Jakarta

RESPONDEN	F1	F2	F3	F4	F5	F6	F7	X1
119	5	4	4	5	3	4	4	29
120	4	4	3	4	4	4	4	27
121	4	4	4	5	5	5	5	32
122	5	5	4	5	4	4	4	31
123	4	4	4	4	4	4	4	28
124	5	5	5	5	5	5	5	35
125	5	4	5	4	4	4	5	31
126	4	3	4	4	4	4	4	27
127	4	4	4	5	3	4	4	28
128	5	3	5	4	4	4	4	29
129	4	4	3	4	4	4	4	27
130	5	4	4	4	4	5	4	30
131	5	4	4	5	5	5	5	33
132	5	4	3	5	4	3	5	29
133	5	5	5	5	5	5	5	35
134	5	4	4	5	5	4	5	32
135	5	4	4	5	5	4	4	31
136	4	4	4	5	4	4	4	29
137	4	4	4	5	4	4	4	29
138	5	4	5	5	5	5	5	34
139	5	4	5	4	4	5	5	32
140	4	4	4	4	4	4	2	26
141	5	5	5	5	5	5	5	35
142	4	5	4	5	4	5	5	32
143	5	5	5	5	5	5	5	35
144	5	5	5	5	5	5	5	35
145	5	5	5	5	5	5	5	35
146	5	5	5	5	5	5	5	35
147	5	5	4	5	3	3	3	28
148	4	4	5	5	3	4	3	28
149	4	4	3	5	4	5	5	30
150	5	5	5	5	5	5	5	35

2. Analisis Teknikal

RESPONDEN	T1	T2	T3	T4	T5	T6	T7	X2
1	5	1	4	5	5	5	3	28
2	4	3	4	4	4	4	4	27
3	3	3	3	4	4	3	3	23
4	5	5	2	5	5	5	3	30
5	4	5	3	5	5	5	4	31
6	3	5	3	4	4	4	4	27
7	4	3	4	4	4	4	4	27
8	4	4	4	4	4	4	4	28
9	4	5	4	5	5	5	4	32
10	3	3	4	4	3	3	3	23
11	5	4	3	4	3	3	2	24
12	5	4	4	4	5	4	4	30
13	5	5	4	4	4	5	4	31
14	4	5	5	5	4	5	4	32
15	5	4	4	4	4	4	4	29
16	4	4	4	4	4	4	3	27
17	5	5	5	5	5	5	5	35
18	5	5	4	3	5	4	3	29
19	5	5	4	5	5	5	4	33
20	5	3	2	3	4	5	4	26
21	5	5	5	5	5	5	5	35
22	5	3	5	5	5	5	5	33
23	4	4	4	4	3	1	3	23
24	5	5	4	5	5	4	5	33
25	5	5	4	5	5	4	5	33
26	5	4	4	4	4	4	5	30
27	5	4	5	4	4	5	5	32
28	5	4	5	4	4	5	5	32
29	4	5	4	4	4	5	4	30
30	4	4	4	4	4	4	4	28
31	5	5	5	5	5	5	5	35
32	5	4	3	4	4	4	4	28
33	5	4	4	4	4	4	4	29
34	3	3	4	3	4	4	3	24
35	3	4	4	4	4	4	4	27
36	4	3	2	4	4	3	3	23
37	5	5	1	4	3	3	4	25

Hak Cipta :

1. Dilarang mengutip sebagian atau seluruh karya tulis ini tanpa mencantumkan dan menyebutkan sumber :
 - a. Pengutipan hanya untuk kepentingan pendidikan, penelitian , penulisan karya ilmiah, penulisan laporan, penulisan kritik atau tinjauan suatu masalah.
 - b. Pengutipan tidak merugikan kepentingan yang wajar Politeknik Negeri Jakarta
2. Dilarang mengemukakan dan memperbanyak sebagian atau seluruh karya tulis ini dalam bentuk apapun tanpa izin Politeknik Negeri Jakarta



© Hak Cipta milik Politeknik Negeri Jakarta

Hak Cipta :

1. Dilarang mengutip sebagian atau seluruh karya tulis ini tanpa mencantumkan dan menyebutkan sumber :
 - a. Pengutipan hanya untuk kepentingan pendidikan, penelitian , penulisan karya ilmiah, penulisan laporan, penulisan kritik atau tinjauan suatu masalah.
 - b. Pengutipan tidak merugikan kepentingan yang wajar Politeknik Negeri Jakarta
2. Dilarang mengemukakan dan memperbanyak sebagian atau seluruh karya tulis ini dalam bentuk apapun tanpa izin Politeknik Negeri Jakarta

RESPONDEN	T1	T2	T3	T4	T5	T6	T7	X2
38	5	5	5	4	4	3	3	29
39	4	4	4	4	4	4	4	28
40	4	4	4	4	4	4	4	28
41	4	4	4	4	4	4	4	28
42	4	4	4	4	4	4	4	28
43	5	4	1	4	4	2	3	23
44	5	5	2	4	5	5	5	31
45	5	4	4	4	3	4	4	28
46	5	5	4	4	4	5	4	31
47	3	4	2	4	4	5	4	26
48	5	3	4	4	4	5	4	29
49	4	4	4	4	4	4	4	28
50	3	4	4	4	4	4	4	27
51	4	4	4	4	4	4	4	28
52	4	4	4	4	4	4	4	28
53	4	3	2	4	4	3	3	23
54	4	4	4	4	4	4	4	28
55	4	4	4	4	4	4	4	28
56	4	4	5	4	4	5	4	30
57	5	3	5	3	4	3	2	25
58	4	4	4	3	4	3	3	25
59	4	4	4	4	3	3	3	25
60	5	5	5	5	4	4	5	33
61	4	2	5	5	5	5	5	31
62	4	4	4	4	4	4	4	28
63	3	4	4	4	5	5	5	30
64	4	4	4	4	4	4	4	28
65	4	4	2	4	3	3	4	24
66	3	4	4	4	3	3	3	24
67	4	5	5	4	5	5	4	32
68	4	5	3	3	4	4	4	27
69	5	5	3	4	5	5	5	32
70	5	5	4	4	4	4	4	30
71	5	3	5	5	5	5	2	30
72	4	4	1	4	3	4	3	23
73	5	5	5	4	5	5	5	34
74	5	5	4	3	3	5	4	29
75	5	4	3	5	5	4	5	31



© Hak Cipta milik Politeknik Negeri Jakarta

Hak Cipta :

1. Dilarang mengutip sebagian atau seluruh karya tulis ini tanpa mencantumkan dan menyebutkan sumber :
 - a. Pengutipan hanya untuk kepentingan pendidikan, penelitian , penulisan karya ilmiah, penulisan laporan, penulisan kritik atau tinjauan suatu masalah.
 - b. Pengutipan tidak merugikan kepentingan yang wajar Politeknik Negeri Jakarta
2. Dilarang mengemukakan dan memperbanyak sebagian atau seluruh karya tulis ini dalam bentuk apapun tanpa izin Politeknik Negeri Jakarta

RESPONDEN	T1	T2	T3	T4	T5	T6	T7	X2
76	5	4	5	5	5	3	4	31
77	4	4	2	4	4	2	4	24
78	4	4	2	4	4	2	4	24
79	3	4	4	4	4	2	4	25
80	3	4	2	4	4	3	3	23
81	4	4	2	5	5	2	3	25
82	4	4	2	4	4	3	3	24
83	3	4	4	5	4	5	4	29
84	4	4	4	5	5	4	4	30
85	3	4	4	5	4	5	4	29
86	4	4	4	5	5	4	4	30
87	5	5	5	5	4	5	4	33
88	4	4	4	4	4	4	4	28
89	4	4	4	4	4	4	4	28
90	4	4	4	4	4	4	4	28
91	5	5	5	5	5	5	5	35
92	4	4	4	4	4	4	4	28
93	4	5	5	5	5	5	5	34
94	4	5	5	5	5	5	5	34
95	4	4	4	4	4	4	4	28
96	4	5	5	3	3	4	4	28
97	4	4	4	4	4	4	4	28
98	4	4	5	4	5	5	4	31
99	4	4	4	4	4	4	4	28
100	5	5	4	4	5	5	5	33
101	4	3	4	4	4	4	3	26
102	4	4	4	4	4	4	4	28
103	5	4	4	4	4	4	5	30
104	4	5	5	3	3	4	4	28
105	5	5	1	4	2	3	3	23
106	4	5	5	4	3	3	3	27
107	4	5	4	4	4	5	4	30
108	4	5	4	5	4	4	5	31
109	4	4	3	3	4	4	3	25
110	5	4	4	5	5	5	4	32
111	4	4	4	4	4	4	4	28
112	4	4	4	4	4	4	4	28
113	3	4	5	4	4	3	5	28

Hak Cipta :

1. Dilarang mengutip sebagian atau seluruh karya tulis ini tanpa mencantumkan dan menyebutkan sumber :
 - a. Pengutipan hanya untuk kepentingan pendidikan, penelitian , penulisan karya ilmiah, penulisan laporan, penulisan kritik atau tinjauan suatu masalah.
 - b. Pengutipan tidak merugikan kepentingan yang wajar Politeknik Negeri Jakarta
2. Dilarang mengemukakan dan memperbanyak sebagian atau seluruh karya tulis ini dalam bentuk apapun tanpa izin Politeknik Negeri Jakarta

RESPONDEN	T1	T2	T3	T4	T5	T6	T7	X2
114	4	4	4	4	4	4	4	28
115	5	4	4	5	4	4	5	31
116	3	4	4	3	3	3	5	25
117	4	3	5	4	4	3	4	27
118	4	5	5	2	4	4	5	29
119	5	3	4	4	4	4	4	28
120	4	4	2	3	3	4	4	24
121	5	5	4	4	4	5	5	32
122	2	4	4	4	4	4	4	26
123	4	4	4	4	4	4	4	28
124	5	5	5	5	5	5	5	35
125	5	5	3	4	5	5	5	32
126	5	4	5	5	5	4	4	32
127	5	4	5	4	5	4	4	31
128	5	2	5	5	4	4	2	27
129	3	4	4	3	3	4	3	24
130	4	4	4	4	4	4	4	28
131	5	4	4	5	5	4	5	32
132	5	3	3	4	3	3	3	24
133	5	5	5	5	5	5	5	35
134	5	4	4	4	4	4	4	29
135	4	4	4	4	4	4	4	28
136	4	4	4	4	4	4	4	28
137	4	4	4	4	4	4	4	28
138	4	4	4	5	5	5	5	32
139	5	5	4	4	4	5	4	31
140	3	4	4	4	4	4	4	27
141	4	4	4	4	4	4	4	28
142	5	3	5	5	5	4	5	32
143	5	5	5	5	5	5	5	35
144	5	5	2	4	4	4	3	27
145	5	5	1	5	4	4	4	28
146	5	3	4	3	4	4	4	27
147	5	4	4	4	4	4	4	29
148	5	4	4	4	4	4	4	29
149	4	4	4	4	4	4	4	28
150	5	4	3	5	5	5	5	32

3. Variabel Influencer

RESPONDEN	I1	I2	I3	I4	I5	I6	X3
1	4	3	3	3	4	4	21
2	3	3	3	4	3	2	18
3	5	4	3	5	4	3	24
4	4	3	4	4	3	4	22
5	5	3	3	4	4	2	21
6	3	2	2	4	2	1	14
7	4	3	4	4	4	3	22
8	4	3	4	4	4	4	23
9	4	3	2	3	3	5	20
10	4	4	2	3	2	1	16
11	5	3	3	4	4	3	22
12	3	2	2	3	2	2	14
13	5	4	5	4	5	4	27
14	5	3	4	5	5	5	27
15	4	4	4	4	4	4	24
16	4	3	4	5	5	3	24
17	1	1	3	5	5	1	16
18	5	3	3	4	3	4	22
19	3	3	3	4	4	3	20
20	3	2	2	5	5	3	20
21	5	5	5	5	5	5	30
22	5	2	2	5	3	1	18
23	4	4	4	4	4	4	24
24	4	4	4	5	4	5	26
25	4	4	4	5	4	5	26
26	5	4	4	4	5	5	27
27	5	5	4	4	5	5	28
28	5	5	4	4	5	5	28
29	4	5	4	4	4	5	26
30	5	4	4	4	4	4	25
31	5	5	5	5	5	5	30
32	4	4	3	5	4	2	22
33	4	4	4	4	4	3	23
34	4	1	1	5	4	4	19
35	4	3	4	5	4	3	23
36	3	3	2	4	3	1	16
37	2	2	2	3	3	2	14

Hak Cipta :

1. Dilarang mengutip sebagian atau seluruh karya tulis ini tanpa mencantumkan dan menyebutkan sumber :
 - a. Pengutipan hanya untuk kepentingan pendidikan, penelitian , penulisan karya ilmiah, penulisan laporan, penulisan kritik atau tinjauan suatu masalah.
 - b. Pengutipan tidak merugikan kepentingan yang wajar Politeknik Negeri Jakarta
2. Dilarang mengumumkan dan memperbanyak sebagian atau seluruh karya tulis ini dalam bentuk apapun tanpa izin Politeknik Negeri Jakarta

Hak Cipta :

1. Dilarang mengutip sebagian atau seluruh karya tulis ini tanpa mencantumkan dan menyebutkan sumber :
 - a. Pengutipan hanya untuk kepentingan pendidikan, penelitian , penulisan karya ilmiah, penulisan laporan, penulisan kritik atau tinjauan suatu masalah.
 - b. Pengutipan tidak merugikan kepentingan yang wajar Politeknik Negeri Jakarta
2. Dilarang mengemukakan dan memperbanyak sebagian atau seluruh karya tulis ini dalam bentuk apapun tanpa izin Politeknik Negeri Jakarta

RESPONDEN	I1	I2	I3	I4	I5	I6	X3
38	4	3	3	1	1	1	13
39	4	4	4	4	4	4	24
40	4	4	4	5	4	4	25
41	4	4	4	4	4	4	24
42	4	4	4	4	4	4	24
43	4	4	3	4	4	4	23
44	4	3	5	4	4	3	23
45	4	3	3	3	3	3	19
46	5	4	5	4	5	4	27
47	3	2	3	4	5	3	20
48	4	3	4	5	5	3	24
49	3	3	4	4	4	3	21
50	4	4	4	4	4	4	24
51	4	4	4	4	4	4	24
52	4	4	4	4	4	4	24
53	3	2	3	4	4	1	17
54	4	4	4	4	4	4	24
55	4	4	4	4	4	4	24
56	4	4	4	4	4	4	24
57	3	3	3	3	3	2	17
58	4	2	2	4	2	2	16
59	3	3	3	3	3	3	18
60	5	5	5	5	4	5	29
61	3	2	3	5	5	2	20
62	4	4	4	4	4	4	24
63	4	4	3	5	5	3	24
64	3	3	3	4	3	2	18
65	4	2	2	2	2	1	13
66	4	2	2	3	2	2	15
67	4	4	3	2	3	2	18
68	5	3	4	5	3	2	22
69	4	2	2	4	4	2	18
70	4	2	3	3	2	1	15
71	5	3	1	4	1	1	15
72	4	3	3	4	2	2	18
73	4	4	4	4	4	4	24
74	3	4	3	4	4	3	21
75	5	3	3	4	4	3	22

Hak Cipta :

1. Dilarang mengutip sebagian atau seluruh karya tulis ini tanpa mencantumkan dan menyebutkan sumber :
 - a. Pengutipan hanya untuk kepentingan pendidikan, penelitian , penulisan karya ilmiah, penulisan laporan, penulisan kritik atau tinjauan suatu masalah.
 - b. Pengutipan tidak merugikan kepentingan yang wajar Politeknik Negeri Jakarta
2. Dilarang mengemukakan dan memperbanyak sebagian atau seluruh karya tulis ini dalam bentuk apapun tanpa izin Politeknik Negeri Jakarta

RESPONDEN	I1	I2	I3	I4	I5	I6	X3
76	5	2	2	4	3	2	18
77	4	4	4	4	3	2	21
78	4	4	2	5	3	3	21
79	4	2	2	4	4	3	19
80	4	4	4	4	4	4	24
81	4	4	3	4	4	2	21
82	4	2	2	4	4	4	20
83	2	3	3	3	3	3	17
84	4	5	4	5	3	5	26
85	2	3	3	3	3	3	17
86	4	5	4	5	3	5	26
87	4	4	4	4	5	4	25
88	3	2	2	3	3	2	15
89	2	2	2	3	2	1	12
90	2	2	1	2	2	1	10
91	3	3	2	2	2	2	14
92	2	2	2	2	2	1	11
93	2	3	2	2	2	1	12
94	2	3	2	2	2	1	12
95	2	2	2	3	2	1	12
96	5	3	3	4	3	3	21
97	2	2	2	2	2	2	12
98	5	5	5	5	5	4	29
99	2	2	2	3	2	1	12
100	4	4	5	4	5	5	27
101	3	3	4	4	3	3	20
102	4	2	2	4	3	2	17
103	3	2	3	4	4	2	18
104	3	2	2	4	4	1	16
105	5	4	4	5	5	4	27
106	5	4	4	5	5	4	27
107	4	5	4	5	4	5	27
108	5	4	4	5	5	5	28
109	5	3	3	5	4	4	24
110	4	4	5	4	5	4	26
111	4	4	5	5	5	4	27
112	4	4	4	4	2	5	23
113	4	5	3	2	4	4	22



© Hak Cipta milik Politeknik Negeri Jakarta

Hak Cipta :

1. Dilarang mengutip sebagian atau seluruh karya tulis ini tanpa mencantumkan dan menyebutkan sumber :
 - a. Pengutipan hanya untuk kepentingan pendidikan, penelitian , penulisan karya ilmiah, penulisan laporan, penulisan kritik atau tinjauan suatu masalah.
 - b. Pengutipan tidak merugikan kepentingan yang wajar Politeknik Negeri Jakarta
2. Dilarang mengemukakan dan memperbanyak sebagian atau seluruh karya tulis ini dalam bentuk apapun tanpa izin Politeknik Negeri Jakarta

RESPONDEN	I1	I2	I3	I4	I5	I6	X3
114	4	3	4	4	4	3	22
115	5	5	4	5	4	4	27
116	4	4	4	4	4	4	24
117	4	4	5	4	4	4	25
118	5	5	4	5	4	5	28
119	3	3	3	4	3	2	18
120	4	2	2	4	4	2	18
121	2	2	2	3	2	2	13
122	5	3	4	4	4	2	22
123	4	4	4	4	4	4	24
124	5	5	5	5	5	5	30
125	4	2	2	4	4	2	18
126	5	3	3	3	4	3	21
127	4	5	4	4	4	4	25
128	3	3	3	4	3	3	19
129	3	2	2	2	2	2	13
130	3	3	3	4	3	4	20
131	3	3	3	4	2	1	16
132	5	2	2	1	3	1	14
133	5	5	5	5	5	5	30
134	5	4	3	4	4	3	23
135	4	4	4	4	3	3	22
136	3	3	3	3	3	3	18
137	2	2	2	3	2	1	12
138	5	5	5	5	4	4	28
139	4	3	4	5	5	3	24
140	5	3	4	4	4	2	22
141	4	4	4	5	4	5	26
142	2	1	4	4	3	2	16
143	1	3	3	5	3	1	16
144	3	3	2	5	3	3	19
145	5	3	3	5	4	4	24
146	4	2	4	5	4	2	21
147	5	3	3	5	3	3	22
148	5	4	4	5	5	5	28
149	4	3	2	3	3	1	16
150	5	3	3	3	3	3	20

4. Variabel Keputusan Investasi

RESPONDEN	K1	K2	K3	K4	K5	Y
1	5	4	4	4	5	22
2	4	4	4	4	4	20
3	5	4	4	4	4	21
4	5	4	5	4	5	23
5	5	3	5	3	5	21
6	5	4	4	5	5	23
7	4	5	5	4	4	22
8	4	4	4	4	4	20
9	2	5	5	5	5	22
10	5	4	4	4	3	20
11	5	5	5	4	3	22
12	3	4	5	5	5	22
13	5	5	5	5	5	25
14	5	4	5	5	5	24
15	5	4	4	4	4	21
16	5	5	4	4	4	22
17	5	5	5	5	5	25
18	5	5	5	4	4	23
19	5	5	5	5	5	25
20	5	5	4	4	5	23
21	5	5	5	5	5	25
22	5	4	5	4	5	23
23	5	5	5	4	5	24
24	5	5	4	4	5	23
25	5	5	4	4	5	23
26	5	4	5	4	4	22
27	5	4	5	5	4	23
28	5	4	5	5	4	23
29	5	4	4	5	4	22
30	5	4	5	4	4	22
31	5	5	5	5	5	25
32	4	4	4	4	4	20
33	5	4	4	4	4	21
34	5	5	4	4	4	22
35	5	5	5	4	5	24
36	4	4	5	5	5	23
37	5	4	4	4	4	21

Hak Cipta :

1. Dilarang mengutip sebagian atau seluruh karya tulis ini tanpa mencantumkan dan menyebutkan sumber :
 - a. Pengutipan hanya untuk kepentingan pendidikan, penelitian , penulisan karya ilmiah, penulisan laporan, penulisan kritik atau tinjauan suatu masalah.
 - b. Pengutipan tidak merugikan kepentingan yang wajar Politeknik Negeri Jakarta
2. Dilarang mengumumkan dan memperbanyak sebagian atau seluruh karya tulis ini dalam bentuk apapun tanpa izin Politeknik Negeri Jakarta

Hak Cipta :

1. Dilarang mengutip sebagian atau seluruh karya tulis ini tanpa mencantumkan dan menyebutkan sumber :
 - a. Pengutipan hanya untuk kepentingan pendidikan, penelitian , penulisan karya ilmiah, penulisan laporan, penulisan kritik atau tinjauan suatu masalah.
 - b. Pengutipan tidak merugikan kepentingan yang wajar Politeknik Negeri Jakarta
2. Dilarang mengemukakan dan memperbanyak sebagian atau seluruh karya tulis ini dalam bentuk apapun tanpa izin Politeknik Negeri Jakarta

RESPONDEN	K1	K2	K3	K4	K5	Y
38	5	5	4	3	4	21
39	5	4	4	4	5	22
40	4	4	5	5	5	23
41	4	5	5	4	5	23
42	4	4	4	4	4	20
43	4	4	5	5	5	23
44	5	5	5	5	4	24
45	4	5	4	4	4	21
46	5	5	5	5	5	25
47	5	3	4	5	4	21
48	5	4	5	5	5	24
49	5	4	5	4	4	22
50	5	4	4	4	4	21
51	5	4	4	5	5	23
52	5	4	4	4	5	22
53	5	4	4	4	4	21
54	5	4	4	4	4	21
55	4	5	4	4	5	22
56	5	4	4	4	5	22
57	4	4	4	4	5	21
58	4	5	5	5	4	23
59	4	4	4	4	4	20
60	5	5	5	5	5	25
61	5	5	5	5	5	25
62	4	4	4	4	4	20
63	5	5	4	4	5	23
64	4	4	4	4	4	20
65	5	4	5	4	4	22
66	4	4	5	4	4	21
67	4	5	4	5	5	23
68	5	4	4	4	5	22
69	5	5	5	4	4	23
70	5	5	5	5	5	25
71	5	5	4	4	5	23
72	4	4	5	5	5	23
73	5	5	5	5	5	25
74	5	5	5	4	4	23
75	5	4	4	4	5	22

Hak Cipta :

1. Dilarang mengutip sebagian atau seluruh karya tulis ini tanpa mencantumkan dan menyebutkan sumber :
 - a. Pengutipan hanya untuk kepentingan pendidikan, penelitian , penulisan karya ilmiah, penulisan laporan, penulisan kritik atau tinjauan suatu masalah.
 - b. Pengutipan tidak merugikan kepentingan yang wajar Politeknik Negeri Jakarta
2. Dilarang mengemukakan dan memperbanyak sebagian atau seluruh karya tulis ini dalam bentuk apapun tanpa izin Politeknik Negeri Jakarta

RESPONDEN	K1	K2	K3	K4	K5	Y
76	5	5	5	4	5	24
77	4	4	4	5	5	22
78	4	4	4	4	4	20
79	4	5	4	5	5	23
80	5	5	4	4	5	23
81	5	4	5	4	5	23
82	5	4	4	4	4	21
83	5	4	4	4	4	21
84	4	5	4	4	5	22
85	5	4	4	4	5	22
86	4	5	4	4	5	22
87	5	5	4	5	5	24
88	4	4	4	4	4	20
89	4	4	4	5	5	22
90	4	4	4	4	4	20
91	4	5	4	4	5	22
92	3	3	2	3	3	14
93	5	5	4	5	4	23
94	5	5	4	5	4	23
95	4	4	4	5	5	22
96	4	5	5	4	5	23
97	4	4	4	4	4	20
98	5	4	5	5	5	24
99	4	4	4	4	4	20
100	5	5	5	5	5	25
101	5	4	5	5	5	24
102	5	4	4	4	4	21
103	4	4	4	4	4	20
104	5	5	4	5	5	24
105	5	5	5	4	5	24
106	4	4	4	4	5	21
107	4	5	4	5	5	23
108	5	4	4	5	4	22
109	5	4	5	5	5	24
110	4	4	5	4	4	21
111	5	5	4	4	4	22
112	4	3	4	5	4	20
113	4	5	3	3	4	19

Hak Cipta :

1. Dilarang mengutip sebagian atau seluruh karya tulis ini tanpa mencantumkan dan menyebutkan sumber :
 - a. Pengutipan hanya untuk kepentingan pendidikan, penelitian , penulisan karya ilmiah, penulisan laporan, penulisan kritik atau tinjauan suatu masalah.
 - b. Pengutipan tidak merugikan kepentingan yang wajar Politeknik Negeri Jakarta
2. Dilarang mengemukakan dan memperbanyak sebagian atau seluruh karya tulis ini dalam bentuk apapun tanpa izin Politeknik Negeri Jakarta

RESPONDEN	K1	K2	K3	K4	K5	Y
114	5	4	5	5	5	24
115	5	3	5	3	4	20
116	3	4	4	4	4	19
117	4	5	4	4	4	21
118	5	5	4	5	5	24
119	4	4	4	4	4	20
120	5	4	4	4	4	21
121	5	4	4	5	4	22
122	4	5	5	5	5	24
123	4	4	4	4	4	20
124	5	5	5	5	5	25
125	5	5	5	4	4	23
126	5	3	5	3	4	20
127	4	4	4	4	4	20
128	5	4	4	4	5	22
129	4	4	4	4	4	20
130	5	4	5	4	4	22
131	5	5	5	4	5	24
132	5	4	5	4	3	21
133	5	5	5	5	5	25
134	5	5	4	4	5	23
135	4	4	4	4	4	20
136	4	4	4	4	4	20
137	4	5	5	4	5	23
138	5	5	5	5	5	25
139	5	4	5	5	5	24
140	4	4	4	4	4	20
141	4	4	4	4	4	20
142	5	4	4	4	5	22
143	5	5	5	5	5	25
144	5	4	4	5	5	23
145	5	5	5	5	5	25
146	5	4	5	4	5	23
147	4	4	4	5	5	22
148	4	4	5	4	5	22
149	5	4	5	5	4	23
150	5	5	5	5	5	25

Lampiran 6 Hasil Uji Validitas

1. Analisis Fundamental

		Correlations							Analisis Fundamental
		F1	F2	F3	F4	F5	F6	F7	
F1	Pearson Correlation	1	.301**	.355**	.301**	.291**	.192*	.257**	.551**
	Sig. (2-tailed)		.000	.000	.000	.000	.019	.001	.000
	N	150	150	150	150	150	150	150	150
F2	Pearson Correlation	.301**	1	.442**	.406**	.362**	.430**	.393**	.717**
	Sig. (2-tailed)	.000		.000	.000	.000	.000	.000	.000
	N	150	150	150	150	150	150	150	150
F3	Pearson Correlation	.355**	.442**	1	.208*	.358**	.387**	.285**	.653**
	Sig. (2-tailed)	.000	.000		.010	.000	.000	.000	.000
	N	150	150	150	150	150	150	150	150
F4	Pearson Correlation	.301**	.406**	.208*	1	.254**	.214**	.327**	.562**
	Sig. (2-tailed)	.000	.000	.010		.002	.009	.000	.000
	N	150	150	150	150	150	150	150	150
F5	Pearson Correlation	.291**	.362**	.358**	.254**	1	.516**	.376**	.691**
	Sig. (2-tailed)	.000	.000	.000	.002		.000	.000	.000
	N	150	150	150	150	150	150	150	150
F6	Pearson Correlation	.192*	.430**	.387**	.214**	.516**	1	.550**	.732**
	Sig. (2-tailed)	.019	.000	.000	.009	.000		.000	.000
	N	150	150	150	150	150	150	150	150
F7	Pearson Correlation	.257**	.393**	.285**	.327**	.376**	.550**	1	.715**
	Sig. (2-tailed)	.001	.000	.000	.000	.000	.000		.000
	N	150	150	150	150	150	150	150	150
Analisis Fundamental	Pearson Correlation	.551**	.717**	.653**	.562**	.691**	.732**	.715**	1
	Sig. (2-tailed)	.000	.000	.000	.000	.000	.000	.000	
	N	150	150	150	150	150	150	150	150

** Correlation is significant at the 0.01 level (2-tailed).

* Correlation is significant at the 0.05 level (2-tailed).

2. Analisis Teknikal

		Correlations							Analisis Teknikal
		T1	T2	T3	T4	T5	T6	T7	
T1	Pearson Correlation	1	.164*	.051	.247**	.287**	.254**	.172*	.487**
	Sig. (2-tailed)		.045	.535	.002	.000	.002	.036	.000
	N	150	150	150	150	150	150	150	150
T2	Pearson Correlation	.164*	1	.008	.061	.090	.241**	.361**	.446**
	Sig. (2-tailed)	.045		.927	.457	.273	.003	.000	.000
	N	150	150	150	150	150	150	150	150
T3	Pearson Correlation	.051	.008	1	.151	.283**	.348**	.305**	.576**
	Sig. (2-tailed)	.535	.927		.066	.000	.000	.000	.000
	N	150	150	150	150	150	150	150	150
T4	Pearson Correlation	.247**	.061	.151	1	.564**	.286**	.278**	.561**
	Sig. (2-tailed)	.002	.457	.066		.000	.000	.001	.000
	N	150	150	150	150	150	150	150	150
T5	Pearson Correlation	.287**	.090	.283**	.564**	1	.489**	.429**	.710**
	Sig. (2-tailed)	.000	.273	.000	.000		.000	.000	.000
	N	150	150	150	150	150	150	150	150
T6	Pearson Correlation	.254**	.241**	.348**	.286**	.489**	1	.469**	.741**
	Sig. (2-tailed)	.002	.003	.000	.000	.000		.000	.000
	N	150	150	150	150	150	150	150	150
T7	Pearson Correlation	.172*	.361**	.305**	.278**	.429**	.469**	1	.710**
	Sig. (2-tailed)	.036	.000	.000	.001	.000	.000		.000
	N	150	150	150	150	150	150	150	150
Analisis Teknikal	Pearson Correlation	.487**	.446**	.576**	.561**	.710**	.741**	.710**	1
	Sig. (2-tailed)	.000	.000	.000	.000	.000	.000	.000	
	N	150	150	150	150	150	150	150	150

* Correlation is significant at the 0.05 level (2-tailed).

** Correlation is significant at the 0.01 level (2-tailed).

Hak Cipta :

1. Dilarang mengutip sebagian atau seluruh karya tulis ini tanpa mencantumkan dan menyebutkan sumber :
 - a. Pengutipan hanya untuk kepentingan pendidikan, penelitian, penulisan karya ilmiah, penulisan laporan, penulisan kritik atau tinjauan suatu masalah.
 - b. Pengutipan tidak merugikan kepentingan yang wajar Politeknik Negeri Jakarta
2. Dilarang mengemukakan dan memperbanyak sebagian atau seluruh karya tulis ini dalam bentuk apapun tanpa izin Politeknik Negeri Jakarta

Hak Cipta :

1. Dilarang mengutip sebagian atau seluruh karya tulis ini tanpa mencantumkan dan menyebutkan sumber :
 - a. Pengutipan hanya untuk kepentingan pendidikan, penelitian , penulisan karya ilmiah, penulisan laporan, penulisan kritik atau tinjauan suatu masalah.
 - b. Pengutipan tidak merugikan kepentingan yang wajar Politeknik Negeri Jakarta
2. Dilarang mengemukakan dan memperbanyak sebagian atau seluruh karya tulis ini dalam bentuk apapun tanpa izin Politeknik Negeri Jakarta

3. *Influencer*

Correlations

		I1	I2	I3	I4	I5	I6	Influencer
I1	Pearson Correlation	1	.506**	.439**	.390**	.445**	.520**	.695**
	Sig. (2-tailed)		.000	.000	.000	.000	.000	.000
	N	150	150	150	150	150	150	150
I2	Pearson Correlation	.506**	1	.705**	.347**	.432**	.713**	.795**
	Sig. (2-tailed)	.000		.000	.000	.000	.000	.000
	N	150	150	150	150	150	150	150
I3	Pearson Correlation	.439**	.705**	1	.484**	.635**	.686**	.841**
	Sig. (2-tailed)	.000	.000		.000	.000	.000	.000
	N	150	150	150	150	150	150	150
I4	Pearson Correlation	.390**	.347**	.484**	1	.620**	.487**	.692**
	Sig. (2-tailed)	.000	.000	.000		.000	.000	.000
	N	150	150	150	150	150	150	150
I5	Pearson Correlation	.445**	.432**	.635**	.620**	1	.622**	.794**
	Sig. (2-tailed)	.000	.000	.000	.000		.000	.000
	N	150	150	150	150	150	150	150
I6	Pearson Correlation	.520**	.713**	.686**	.487**	.622**	1	.877**
	Sig. (2-tailed)	.000	.000	.000	.000	.000		.000
	N	150	150	150	150	150	150	150
Influencer	Pearson Correlation	.695**	.795**	.841**	.692**	.794**	.877**	1
	Sig. (2-tailed)	.000	.000	.000	.000	.000	.000	
	N	150	150	150	150	150	150	150

** Correlation is significant at the 0.01 level (2-tailed).

4. Keputusan Investasi



Correlations

		K1	K2	K3	K4	K5	Keputusan Investasi
K1	Pearson Correlation	1	.127	.264**	.086	.116	.514**
	Sig. (2-tailed)		.123	.001	.297	.159	.000
	N	150	150	150	150	150	150
K2	Pearson Correlation	.127	1	.217**	.231**	.328**	.610**
	Sig. (2-tailed)	.123		.008	.004	.000	.000
	N	150	150	150	150	150	150
K3	Pearson Correlation	.264**	.217**	1	.334**	.291**	.669**
	Sig. (2-tailed)	.001	.008		.000	.000	.000
	N	150	150	150	150	150	150
K4	Pearson Correlation	.086	.231**	.334**	1	.411**	.656**
	Sig. (2-tailed)	.297	.004	.000		.000	.000
	N	150	150	150	150	150	150
K5	Pearson Correlation	.116	.328**	.291**	.411**	1	.683**
	Sig. (2-tailed)	.159	.000	.000	.000		.000
	N	150	150	150	150	150	150
Keputusan Investasi	Pearson Correlation	.514**	.610**	.669**	.656**	.683**	1
	Sig. (2-tailed)	.000	.000	.000	.000	.000	
	N	150	150	150	150	150	150

** Correlation is significant at the 0.01 level (2-tailed).

Lampiran 7 Hasil Uji Reliabilitas

1. Variabel Analisis Fundamental

Reliability Statistics

Cronbach's Alpha	N of Items
.787	7

2. Variabel Analisis Teknikal

Reliability Statistics

Cronbach's Alpha	N of Items
.699	7

3. Variabel *Influencer*

Reliability Statistics

Cronbach's Alpha	N of Items
.874	6

4. Variabel Keputusan Investasi

Reliability Statistics

Cronbach's Alpha	N of Items
.611	5

Hak Cipta :

1. Dilarang mengutip sebagian atau seluruh karya tulis ini tanpa mencantumkan dan menyebutkan sumber :
 - a. Pengutipan hanya untuk kepentingan pendidikan, penelitian , penulisan karya ilmiah, penulisan laporan, penulisan kritik atau tinjauan suatu masalah.
 - b. Pengutipan tidak merugikan kepentingan yang wajar Politeknik Negeri Jakarta
2. Dilarang mengemukakan dan memperbanyak sebagian atau seluruh karya tulis ini dalam bentuk apapun tanpa izin Politeknik Negeri Jakarta

Lampiran 8 Hasil Uji Asumsi Klasik

1. Uji Normalitas – Kolmogorov Smirnov Test

One-Sample Kolmogorov-Smirnov Test

		Unstandardized Residual
N		150
Normal Parameters ^{a,b}	Mean	.0000000
	Std. Deviation	1.48012034
Most Extreme Differences	Absolute	.068
	Positive	.040
	Negative	-.068
Test Statistic		.068
Asymp. Sig. (2-tailed)		.086 ^c

- a. Test distribution is Normal.
- b. Calculated from data.
- c. Lilliefors Significance Correction.

2. Uji Multikolinearitas

Coefficients^a

Model		Collinearity Statistics	
		Tolerance	VIF
1	Analisis Fundamental	.801	1.249
	Analisis Teknikal	.808	1.238
	Influencer	.924	1.082

a. Dependent Variable: Keputusan Investasi

3. Uji Heteroskedastisitas

Coefficients^a

Model		Unstandardized Coefficients		Standardized Coefficients	t	Sig.
		B	Std. Error	Beta		
1	(Constant)	2.073	.899		2.306	.023
	Analisis Fundamental	.025	.029	.078	.854	.394
	Analisis Teknikal	-.040	.027	-.134	-1.489	.139
	Influencer	-.026	.016	-.136	-1.613	.109

a. Dependent Variable: ABRESID

- Hak Cipta :**
1. Dilarang mengutip sebagian atau seluruh karya tulis ini tanpa mencantumkan dan menyebutkan sumber :
 - a. Pengutipan hanya untuk kepentingan pendidikan, penelitian , penulisan karya ilmiah, penulisan laporan, penulisan kritik atau tinjauan suatu masalah.
 - b. Pengutipan tidak merugikan kepentingan yang wajar Politeknik Negeri Jakarta
 2. Dilarang mengumumkan dan memperbanyak sebagian atau seluruh karya tulis ini dalam bentuk apapun tanpa izin Politeknik Negeri Jakarta

Hak Cipta :

1. Dilarang mengutip sebagian atau seluruh karya tulis ini tanpa mencantumkan dan menyebutkan sumber :
 - a. Pengutipan hanya untuk kepentingan pendidikan, penelitian , penulisan karya ilmiah, penulisan laporan, penulisan kritik atau tinjauan suatu masalah.
 - b. Pengutipan tidak merugikan kepentingan yang wajar Politeknik Negeri Jakarta
2. Dilarang mengemukakan dan memperbanyak sebagian atau seluruh karya tulis ini dalam bentuk apapun tanpa izin Politeknik Negeri Jakarta

Lampiran 9 Hasil Uji Regresi Linear Berganda

1. Hasil Uji Regresi Linear Berganda

Coefficients^a

Model	Unstandardized Coefficients		Standardized Coefficients	t	Sig.
	B	Std. Error	Beta		
1 (Constant)	11.572	1.476		7.838	.000
Analisis Fundamental	.190	.048	.311	3.949	.000
Analisis Teknikal	.123	.044	.219	2.792	.006
Influencer	.062	.026	.174	2.373	.019

a. Dependent Variable: Keputusan Investasi

2. Hasil Uji T (Parsial)

Coefficients^a

Model	Unstandardized Coefficients		Standardized Coefficients	t	Sig.
	B	Std. Error	Beta		
1 (Constant)	11.572	1.476		7.838	.000
Analisis Fundamental	.190	.048	.311	3.949	.000
Analisis Teknikal	.123	.044	.219	2.792	.006
Influencer	.062	.026	.174	2.373	.019

a. Dependent Variable: Keputusan Investasi

3. Hasil Uji F (Simultan)

ANOVA^a

Model		Sum of Squares	df	Mean Square	F	Sig.
1	Regression	123.871	3	41.290	18.468	.000 ^b
	Residual	326.423	146	2.236		
	Total	450.293	149			

a. Dependent Variable: Keputusan Investasi

b. Predictors: (Constant), Influencer, Analisis Teknikal, Analisis Fundamental

4. Hasil Uji Koefisien Determinasi

Model Summary^b

Model	R	R Square	Adjusted R Square	Std. Error of the Estimate
1	.524 ^a	.275	.260	1.49525

a. Predictors: (Constant), Influencer, Analisis Teknikal, Analisis Fundamental

b. Dependent Variable: Keputusan Investasi



Lampiran 10 Lembar Bimbingan Skripsi

LEMBAR BIMBINGAN

NIM : 1804441034
Nama : Ratih Putri Andanu
Program Studi : Manajemen Keuangan
Nama Dosen Pembimbing : Anis Wahyu Intan Maris, S.E., MSM.

Tanggal	Materi Bimbingan	Tanda Tangan
11 Maret 2022	Mengupload Bab 1-3 ke <i>google drive</i>	
29 Maret 2022	Review Bab 1-3	
13 April 2022	Revisi Bab 1-3 dan Kuesioner	
15 April 2022	Revisi Bab 1-3	
16 April 2022	Revisi Kuesioner	
17 April 2022	Revisi Bab 1-3	
18 April 2022	Revisi Bab 1-3	
19 April 2022	Acc Bab 1-3	

Hak Cipta :

1. Dilarang mengutip sebagian atau seluruh karya tulis ini tanpa mencantumkan dan menyebutkan sumber :
 - a. Pengutipan hanya untuk kepentingan pendidikan, penelitian, penulisan karya ilmiah, penulisan laporan, penulisan kritik atau tinjauan suatu masalah.
 - b. Pengutipan tidak merugikan kepentingan yang wajar Politeknik Negeri Jakarta
2. Dilarang mengemukakan dan memperbanyak sebagian atau seluruh karya tulis ini dalam bentuk apapun tanpa izin Politeknik Negeri Jakarta



© Hak Cipta milik Politeknik Negeri Jakarta

Hak Cipta :

1. Dilarang mengutip sebagian atau seluruh karya tulis ini tanpa mencantumkan dan menyebutkan sumber :
 - a. Pengutipan hanya untuk kepentingan pendidikan, penelitian , penulisan karya ilmiah, penulisan laporan, penulisan kritik atau tinjauan suatu masalah.
 - b. Pengutipan tidak merugikan kepentingan yang wajar Politeknik Negeri Jakarta
2. Dilarang mengemukakan dan memperbanyak sebagian atau seluruh karya tulis ini dalam bentuk apapun tanpa izin Politeknik Negeri Jakarta

20 Mei 2022	Revisi Kuesioner	
20 Juni 2022	Revisi Kuesioner	
21 Juni 2022	Acc Kuesioner	
27 Juni 2022	Acc Pre-Test Penelitian	
22 Juli 2022	Mengupload Bab 4-5 ke <i>google drive</i>	
24 Juli 2022	Revisi Bab 4-5	
26 Juli 2022	Revisi Bab 4-5	
27 Juli 2022	Revisi Bab 4-5	
1 Agustus 2022	ACC Skripsi Bab 1-5	

Mengetahui KPS Manajemen Keuangan
Depok, 1 Agustus 2022

(Ratna Juwita, S.E., M.S.M., M.Ak)
NIP. 1986072720190320006