



© Hak Cipta milik Politeknik Negeri Jakarta

- Hak Cipta :**
1. Dilarang mengutip sebagian atau seluruh karya tulis ini tanpa mencantumkan dan menyebutkan sumber :
    - a. Pengutipan hanya untuk kepentingan pendidikan, penelitian, penulisan karya ilmiah, penulisan laporan, penulisan kritik atau tinjauan suatu masalah.
    - b. Pengutipan tidak merugikan kepentingan yang wajar Politeknik Negeri Jakarta
  2. Dilarang mengumumkan dan memperbanyak sebagian atau seluruh karya tulis ini dalam bentuk apapun tanpa izin Politeknik Negeri Jakarta

**SKRIPSI TERAPAN**



**ANALISIS FAKTOR-FAKTOR YANG MEMPENGARUHI  
PENERIMAAN PAJAK PERTAMBAHAN NILAI DI INDONESIA  
TAHUN 2015 – 2021**

**POLITEKNIK  
NEGERI  
JAKARTA**

**Disusun oleh:  
Muhammad Rizqi  
1804431040**

**PROGRAM STUDI D4 AKUNTANSI KEUANGAN  
JURUSAN AKUNTANSI  
POLITEKNIK NEGERI JAKARTA  
AGUSTUS 2022**



© Hak Cipta milik Politeknik Negeri Jakarta

- Hak Cipta :**
1. Dilarang mengutip sebagian atau seluruh karya tulis ini tanpa mencantumkan dan menyebutkan sumber :
    - a. Pengutipan hanya untuk kepentingan pendidikan, penelitian, penulisan karya ilmiah, penulisan laporan, penulisan kritik atau tinjauan suatu masalah.
    - b. Pengutipan tidak merugikan kepentingan yang wajar Politeknik Negeri Jakarta
  2. Dilarang mengumumkan dan memperbanyak sebagian atau seluruh karya tulis ini dalam bentuk apapun tanpa izin Politeknik Negeri Jakarta

**SKRIPSI TERAPAN**



**ANALISIS FAKTOR-FAKTOR YANG MEMPENGARUHI  
PENERIMAAN PAJAK PERTAMBAHAN NILAI DI INDONESIA  
TAHUN 2015 – 2021**

Diajukan sebagai salah satu syarat untuk memperoleh gelar Sarjana Terapan

**POLITEKNIK  
NEGERI  
JAKARTA**

**Disusun oleh:  
Muhammad Rizqi  
1804431040**

**PROGRAM STUDI D4 AKUNTANSI KEUANGAN  
JURUSAN AKUNTANSI  
POLITEKNIK NEGERI JAKARTA  
AGUSTUS 2022**



**Hak Cipta :**


1. Dilarang mengutip sebagian atau seluruh karya tulis ini tanpa mencantumkan dan menyebutkan sumber :
  - a. Pengutipan hanya untuk kepentingan pendidikan, penelitian, penulisan karya ilmiah, penulisan laporan, penulisan kritik atau tinjauan suatu masalah.
  - b. Pengutipan tidak merugikan kepentingan yang wajar Politeknik Negeri Jakarta
2. Dilarang mengumumkan dan memperbanyak sebagian atau seluruh karya tulis ini dalam bentuk apapun tanpa izin Politeknik Negeri Jakarta

**LEMBAR PERNYATAAN ORISINALITAS**

Saya menyatakan bahwa yang tertulis di dalam Laporan Skripsi ini adalah hasil karya saya sendiri bukan jiplakan karya orang lain baik sebagian atau seluruhnya. Pendapat, gagasan, atau temuan orang lain yang terdapat di dalam Laporan Skripsi ini telah saya kutip dan saya rujuk sesuai dengan etika ilmiah.

Nama : Muhammad Rizqi

NIM : 1804431040

Tanda tangan : 

Tanggal : 29 Agustus 2022

**POLITEKNIK  
NEGERI  
JAKARTA**





**Hak Cipta :**

1. Dilarang mengutip sebagian atau seluruh karya tulis ini tanpa mencantumkan dan menyebutkan sumber :
  - a. Pengutipan hanya untuk kepentingan pendidikan, penelitian, penulisan karya ilmiah, penulisan laporan, penulisan kritik atau tinjauan suatu masalah.
  - b. Pengutipan tidak merugikan kepentingan yang wajar Politeknik Negeri Jakarta
2. Dilarang mengumunkan dan memperbanyak sebagian atau seluruh karya tulis ini dalam bentuk apapun tanpa izin Politeknik Negeri Jakarta

**LEMBAR PENGESAHAN**

Skripsi ini diajukan oleh:

Nama : Muhammad Rizqi

NIM : 1804431040

Program Studi : D4 Akuntansi Keuangan

Judul Skripsi : Analisis Faktor-Faktor Yang Mempengaruhi Penerimaan Pajak  
Pertambahan Nilai Di Indonesia Tahun 2015-2021.

Telah berhasil dipertahankan di hadapan Dewan Penguji dan diterima sebagai bagian persyaratan yang diperlukan untuk memperoleh gelar Sarjana Terapan pada Program Studi Akuntansi Keuangan Jurusan Akuntansi Politeknik Negeri Jakarta.

**DEWAN PENGUJI**

Ketua Penguji : Hayati Fatimah, S.E., M.Ak. (  )

Anggota Penguji : Lia Ekowati, S.Sos, MPA. (  )

DISAHKAN OLEH KETUA JURUSAN AKUNTANSI

Ditetapkan di : Depok

Tanggal : 29 Agustus 2022

Ketua Jurusan Akuntansi



Dr. Sabar Warsini, S.E., M.M.

NIP. 196404151990032002



## LEMBAR PERSETUJUAN SKRIPSI

Nama Penyusun : Muhammad Rizqi  
Nomor Induk Mahasiswa : 1804431040  
Jurusan/Program Studi : Akuntansi/D4 Akuntansi Keuangan  
Judul Skripsi : Analisis Faktor-Faktor Yang Mempengaruhi  
Penerimaan Pajak Pertambahan Nilai Di Indonesia  
Tahun 2015-2021

Disetujui oleh:  
Pembimbing

Lia Ekowati, S.Sos, MPA.  
NIP. 197509301999032001

**POLITEKNIK  
NEGERI  
JAKARTA**  
Ketua Program Studi

Yusep Friya Purwa Setya, S.E., M.Ak, CTA, CPIA.  
NIP. 196302031990031001

### Hak Cipta :

1. Dilarang mengutip sebagian atau seluruh karya tulis ini tanpa mencantumkan dan menyebutkan sumber :
  - a. Pengutipan hanya untuk kepentingan pendidikan, penelitian, penulisan karya ilmiah, penulisan laporan, penulisan kritik atau tinjauan suatu masalah.
  - b. Pengutipan tidak merugikan kepentingan yang wajar Politeknik Negeri Jakarta
2. Dilarang mengumunkan dan memperbanyak sebagian atau seluruh karya tulis ini dalam bentuk apapun tanpa izin Politeknik Negeri Jakarta





## KATA PENGANTAR

Alhamdulillah, segala puji dan syukur penulis panjatkan kehadirat Allah SWT atas segala rahmat dan karunia-Nya yang telah memberikan kesehatan, kelancaran serta kemudahan kepada penulis sehingga dapat menyelesaikan penulisan dan penyusunan skripsi yang berjudul “Analisis Faktor-Faktor Yang Mempengaruhi Penerimaan Pajak Pertambahan Nilai Di Indonesia Tahun 2015 - 2021” sebagai salah satu syarat untuk memperoleh gelar Sarjana Terapan pada Program Studi Akuntansi Keuangan Terapan Jurusan Akuntansi Politeknik Negeri Jakarta.

Selama penyusunan skripsi ini penulis telah banyak mendapatkan bimbingan, dorongan, semangat dan doa dari berbagai pihak. Untuk itu, pada kesempatan ini penulis ingin menyampaikan ucapan terima kasih kepada:

1. Bapak Dr. sc. H. Zainal Nur Arifin, Dipl-Ing. HTL., MT. selaku Direktur Politeknik Negeri Jakarta.
2. Ibu Dr. Sabar Warsini, S.E., M.M. selaku Ketua Jurusan Akuntansi Politeknik Negeri Jakarta.
3. Bapak Yusep Friya Purwa Setya, S.E., M. Ak., CTA, CPIA. selaku Ketua Program Studi D4 Akuntansi Keuangan Politeknik Negeri Jakarta.
4. Ibu Lia Ekowati, S.Sos, MPA. selaku Dosen Pembimbing yang telah sabar dan tulus meluangkan waktunya untuk memberikan bimbingan, arahan, serta saran kepada penulis dalam penyusunan skripsi ini.
5. Seluruh dosen Jurusan Akuntansi Politeknik Negeri Jakarta yang telah memberikan ilmu yang bermanfaat dan berharga selama penulis menempuh Pendidikan di Politeknik Negeri Jakarta.
6. Keluarga terkhusus orang tua, Bapak Ahmad Fauzi dan Ibu Indah Rahayu serta kakak-kakak penulis Novia Wulandari dan Vira Nurma Sitta yang selalu mendoakan dan memberikan semangat kepada penulis.
7. Aflah, Arif, Azzahra, Edito, Gunawan, Nabila, Puspa, Shason, Dini selaku sahabat yang senantiasa membantu, mendukung, mendoakan, dan mendengarkan keluh kesah selama masa perkuliahan dan penyusunan skripsi.

### Hak Cipta :

1. Dilarang mengutip sebagian atau seluruh karya tulis ini tanpa mencantumkan dan menyebutkan sumber :
  - a. Pengutipan hanya untuk kepentingan pendidikan, penelitian, penulisan karya ilmiah, penulisan laporan, penulisan kritikan atau tinjauan suatu masalah.
  - b. Pengutipan tidak merugikan kepentingan yang wajar Politeknik Negeri Jakarta
2. Dilarang mengumumkannya dan memperbanyak sebagian atau seluruh karya tulis ini dalam bentuk apapun tanpa izin Politeknik Negeri Jakarta



## © Hak Cipta milik Politeknik Negeri Jakarta

### Hak Cipta :

1. Dilarang mengutip sebagian atau seluruh karya tulis ini tanpa mencantumkan dan menyebutkan sumber :
  - a. Pengutipan hanya untuk kepentingan pendidikan, penelitian, penulisan karya ilmiah, penulisan laporan, penulisan kritik atau tinjauan suatu masalah.
  - b. Pengutipan tidak merugikan kepentingan yang wajar Politeknik Negeri Jakarta
2. Dilarang mengumumkan dan memperbanyak sebagian atau seluruh karya tulis ini dalam bentuk apapun tanpa izin Politeknik Negeri Jakarta

8. Teman-teman AKT 8B yang telah memberikan dukungan dan motivasi kepada penulis untuk dapat menyelesaikan skripsi ini.

Dalam penyusunan skripsi ini, penulis sudah berusaha semaksimal mungkin namun penulis tetap menyadari bahwa masih terdapat kekurangan didalam skripsi ini. Oleh karena itu, penulis mengharapkan kritik dan saran yang membangun untuk kesempurnaan skripsi ini sehingga dapat bermanfaat sebagai sumber ilmu pengetahuan dan referensi bagi para peneliti lainnya.

Depok, 8 Juli 2022

Penulis,

Muhammad Rizqi

NIM. 1804431040



POLITEKNIK  
NEGERI  
JAKARTA



## © Hak Cipta milik Politeknik Negeri Jakarta

### Hak Cipta :

1. Dilarang mengutip sebagian atau seluruh karya tulis ini tanpa mencantumkan dan menyebutkan sumber :
  - a. Pengutipan hanya untuk kepentingan pendidikan, penelitian, penulisan karya ilmiah, penulisan laporan, penulisan kritik atau tinjauan suatu masalah.
  - b. Pengutipan tidak merugikan kepentingan yang wajar Politeknik Negeri Jakarta
2. Dilarang mengumumkan dan memperbanyak sebagian atau seluruh karya tulis ini dalam bentuk apapun tanpa izin Politeknik Negeri Jakarta

## PERNYATAAN PERSETUJUAN PUBLIKASI KARYA ILMIAH UNTUK KEPENTINGAN AKADEMIS

Sebagai sivitas akademis Politeknik Negeri Jakarta, saya yang bertanda tangan di bawah ini:

Nama : Muhammad Rizqi  
NIM : 1804431040  
Program Studi : D4 Akuntansi Keuangan  
Jenis Karya : Skripsi

Demi pengembangan ilmu pengetahuan, menyetujui untuk memberikan kepada Politeknik Negeri Jakarta **Hak Bebas Royalti Noneksklusif** (*Non-exclusive Royalty Free Right*) atas karya ilmiah saya yang berjudul:

### **Analisis Faktor-Faktor Yang Mempengaruhi Penerimaan Pajak Pertambahan Nilai Di Indonesia Tahun 2015-2021**

Dengan hak bebas royalti noneksklusif ini Politeknik Negeri Jakarta berhak menyimpan, mengalihmedia atau mengformatkan, mengelola dalam bentuk pangkalan data (*database*), merawat, dan mempublikasikan skripsi saya selama tetap mencantumkan nama saya sebagai penulis/pencipta dan sebagai pemilik Hak Cipta.

Demikian pernyataan ini saya buat dengan sebenarnya.

Dibuat di : Depok

Pada Tanggal : 29 Agustus 2022

Yang menyatakan

Muhammad Rizqi





Hak Cipta :

1. Dilarang mengutip sebagian atau seluruh karya tulis ini tanpa mencantumkan dan menyebutkan sumber :
  - a. Pengutipan hanya untuk kepentingan pendidikan, penelitian, penulisan karya ilmiah, penulisan laporan, penulisan kritik atau tinjauan suatu masalah.
  - b. Pengutipan tidak merugikan kepentingan yang wajar Politeknik Negeri Jakarta
2. Dilarang mengumumkannya dan memperbanyak sebagian atau seluruh karya tulis ini dalam bentuk apapun tanpa izin Politeknik Negeri Jakarta

## Analisis Faktor-Faktor Yang Mempengaruhi Penerimaan Pajak Pertambahan Nilai Di Indonesia Tahun 2015-2021

Muhammad Rizqi  
Program Studi D4 Akuntansi Keuangan

### ABSTRAK

Pajak Pertambahan Nilai (PPN) merupakan pajak yang dikenakan atas konsumsi barang dan jasa di dalam daerah pabean. Kontribusi PPN dianggap penting bagi pemasukan negara karena merupakan penyumbang jenis pajak terbesar kedua, PPN sangat bergantung terhadap kondisi perekonomian secara umum. Penelitian ini bertujuan untuk menguji pengaruh jumlah Produk Domestik Bruto (PDB), Inflasi, dan Nilai Tukar Rupiah terhadap penerimaan PPN di Indonesia. Jenis penelitian ini menggunakan pendekatan kuantitatif asosiatif kausal. Sumber data penelitian adalah data sekunder berupa data berkala dalam kurun waktu tahun 2015-2021. Teknik analisis data yang digunakan adalah regresi linear berganda. Berdasarkan uji hipotesis T dan F, menunjukkan bahwa PDB, inflasi, dan nilai tukar rupiah secara parsial dan simultan berpengaruh signifikan terhadap penerimaan PPN.

Kata Kunci: Produk Domestik Bruto (PDB), Inflasi, Nilai Tukar Rupiah,  
Penerimaan Pajak Pertambahan Nilai (PPN)

### *Analysis Of Factors Affecting Value Added Tax Revenue In Indonesia In 2015-2021*

Muhammad Rizqi  
*Bachelor of Applied Financial Accounting Study Program*

### ABSTRACT

*Value Added Tax (VAT) based on consumption goods, services in the customs area. VAT contribution substantial considered for country revenue because it is type of the tax that has second biggest contribution, VAT is highly dependent on general economic conditions. The objective of research is to determine the impact of Gross Domestic Product (GDP), Inflation, and the Rupiah Exchange Rate on VAT receipts in Indonesia. The research is causal associative quantitative. The Data source is time series in the period of 2015-2021. Data analysis technique is used multiple linear regression. Based on hypothesis T and F test, it shows that GDP, inflation, and the rupiah exchange rate partially and simultaneously have a significant effect on VAT receipts.*

*Keywords: Gross Domestic Product (GDP), Inflation, Rupiah Exchange Rate,  
VAT Revenue*



Hak Cipta :

1. Dilarang mengutip sebagian atau seluruh karya tulis ini tanpa mencantumkan dan menyebutkan sumber :
  - a. Pengutipan hanya untuk kepentingan pendidikan, penelitian, penulisan karya ilmiah, penulisan laporan, penulisan kritik atau tinjauan suatu masalah.
  - b. Pengutipan tidak merugikan kepentingan yang wajar Politeknik Negeri Jakarta
2. Dilarang mengumumkannya dan memperbanyak sebagian atau seluruh karya tulis ini dalam bentuk apapun tanpa izin Politeknik Negeri Jakarta

DAFTAR ISI

LEMBAR PERNYATAAN ORISINALITAS.....	iii
LEMBAR PENGESAHAN.....	iv
LEMBAR PERSETUJUAN SKRIPSI.....	v
KATA PENGANTAR.....	vi
PERNYATAAN PERSETUJUAN PUBLIKASI KARYA ILMIAH UNTUK KEPENTINGAN AKADEMIS.....	viii
ABSTRAK.....	ix
DAFTAR ISI.....	x
DAFTAR TABEL.....	xii
DAFTAR GAMBAR.....	xiii
DAFTAR LAMPIRAN.....	xiv
<b>BAB I PENDAHULUAN.....</b>	<b>1</b>
1.1 Latar Belakang Penelitian.....	1
1.2 Perumusan Masalah Penelitian.....	4
1.3 Pertanyaan Penelitian.....	5
1.4 Tujuan Penelitian.....	5
1.5 Manfaat Penelitian.....	5
1.6 Sistematika Penulisan.....	6
<b>BAB II TINJAUAN PUSTAKA.....</b>	<b>8</b>
2.1 Landasan Teori.....	8
2.1.1 Definisi Pajak.....	8
2.1.2 Fungsi Pajak.....	9
2.1.3 Pajak Pertambahan Nilai.....	9
2.1.3.1 Definisi PPN.....	9
2.1.3.2 Dasar Hukum PPN.....	10
2.1.3.3 Subjek PPN.....	10
2.1.3.4 Objek PPN.....	10
2.1.3.5 Tarif PPN.....	11
2.1.3.6 Dasar Pengenaan PPN.....	11
2.1.3.7 Jenis PPN.....	12
2.1.3.8 Perhitungan PPN.....	12
2.1.4 Variabel Makro Ekonomi.....	13
2.1.4.1 Produk Domestik Bruto.....	13
2.1.4.2 Inflasi.....	13
2.1.4.3 Nilai Tukar Rupiah.....	14
2.2 Penelitian Terdahulu.....	14
2.3 Kerangka Konseptual.....	16
2.4 Hipotesis Penelitian.....	18
<b>BAB III METODE PENELITIAN.....</b>	<b>19</b>
3.1 Jenis Penelitian.....	19
3.2 Objek Penelitian.....	19
3.3 Jenis dan Sumber Data.....	19
3.4 Populasi dan Sampel.....	20
3.5 Operasional Variabel Penelitian dan Pengukuran.....	20





- Hak Cipta :**
1. Dilarang mengutip sebagian atau seluruh karya tulis ini tanpa mencantumkan dan menyebutkan sumber :
    - a. Pengutipan hanya untuk kepentingan pendidikan, penelitian, penulisan karya ilmiah, penulisan laporan, penulisan kritik atau tinjauan suatu masalah.
    - b. Pengutipan tidak merugikan kepentingan yang wajar Politeknik Negeri Jakarta
  2. Dilarang mengemukakan dan memperbanyak sebagian atau seluruh karya tulis ini dalam bentuk apapun tanpa izin Politeknik Negeri Jakarta

3.6	Metode Pengumpulan Data.....	21
3.7	Metode Analisis Data .....	21
3.7.1	Uji Asumsi Klasik .....	22
3.7.1.1	Uji Normalitas .....	22
3.7.1.2	Uji Multikolonieritas.....	22
3.7.1.3	Uji Heteroskedastisitas.....	23
3.7.1.4	Uji Autokorelasi .....	23
3.7.2	Uji Hipotesis.....	23
3.7.2.1	Uji Parsial (t-test).....	23
3.7.2.2	Uji Simultan (F-test).....	24
3.7.2.3	Koefisien Determinasi (R <sup>2</sup> ).....	25
<b>BAB IV HASIL PENELITIAN DAN PEMBAHASAN.....</b>		<b>26</b>
4.1	Hasil Penelitian .....	26
4.1.1	Analisis Statistik Deskriptif .....	26
4.1.2	Hasil Uji Asumsi Klasik .....	27
4.1.2.1	Hasil Uji Normalitas .....	27
4.1.2.2	Hasil Uji Multikolonieritas.....	29
4.1.2.3	Hasil Uji Heteroskedastisitas.....	30
4.1.2.4	Hasil Uji Autokorelasi .....	31
4.1.3	Hasil Regresi Linear Berganda.....	33
4.1.4	Hasil Uji Hipotesis.....	34
4.1.4.1	Hasil Uji Koefisien Determinasi (R <sup>2</sup> ) .....	34
4.1.4.2	Hasil Uji Simultan (F-test).....	35
4.1.4.3	Hasil Uji Parsial (T-test) .....	36
4.2	Pembahasan.....	37
<b>BAB V PENUTUP .....</b>		<b>41</b>
5.1	Kesimpulan .....	41
5.2	Saran .....	42
<b>DAFTAR PUSTAKA.....</b>		<b>43</b>
<b>LAMPIRAN.....</b>		<b>45</b>





**Hak Cipta :**

1. Dilarang mengutip sebagian atau seluruh karya tulis ini tanpa mencantumkan dan menyebutkan sumber :
  - a. Pengutipan hanya untuk kepentingan pendidikan, penelitian, penulisan karya ilmiah, penulisan laporan, penulisan kritik atau tinjauan suatu masalah.
  - b. Pengutipan tidak merugikan kepentingan yang wajar Politeknik Negeri Jakarta
2. Dilarang mengemukakan dan memperbanyak sebagian atau seluruh karya tulis ini dalam bentuk apapun tanpa izin Politeknik Negeri Jakarta

**DAFTAR TABEL**

Tabel 1.1 Realisasi PPN dan Variabel Makro Ekonomi Tahun 2015-2021 .....	3
Tabel 2.1 Penelitian Terdahulu.....	15
Tabel 4.1 Statistik Deskriptif.....	26
Tabel 4.2 One-Sample Kolmogorov-Smirnov Test.....	29
Tabel 4.3 Hasil Uji Multikolonieritas .....	30
Tabel 4.4 Tabel Uji Durbin-Watson .....	32
Tabel 4.5 Runs Test .....	32
Tabel 4.6 Hasil Analisis Regresi Linier Berganda .....	33
Tabel 4.7 Hasil Uji Koefisien Determinasi ( $R^2$ ).....	35
Tabel 4.8 Hasil Uji F.....	35
Tabel 4.9 Hasil Uji T .....	36





**Hak Cipta :**

1. Dilarang mengutip sebagian atau seluruh karya tulis ini tanpa mencantumkan dan menyebutkan sumber :
  - a. Pengutipan hanya untuk kepentingan pendidikan, penelitian, penulisan karya ilmiah, penulisan laporan, penulisan kritik atau tinjauan suatu masalah.
  - b. Pengutipan tidak merugikan kepentingan yang wajar Politeknik Negeri Jakarta
2. Dilarang mengumumkan dan memperbanyak sebagian atau seluruh karya tulis ini dalam bentuk apapun tanpa izin Politeknik Negeri Jakarta

**DAFTAR GAMBAR**

Gambar 2.1 Kerangka Konseptual.....	18
Gambar 4.1 Grafik Histogram.....	28
Gambar 4.2 Grafik Normal Probability Plot .....	28
Gambar 4.3 Grafik Scatter Plot .....	31





**Hak Cipta :**

1. Dilarang mengutip sebagian atau seluruh karya tulis ini tanpa mencantumkan dan menyebutkan sumber :
  - a. Pengutipan hanya untuk kepentingan pendidikan, penelitian, penulisan karya ilmiah, penulisan laporan, penulisan kritik atau tinjauan suatu masalah.
  - b. Pengutipan tidak merugikan kepentingan yang wajar Politeknik Negeri Jakarta
2. Dilarang mengemukakan dan memperbanyak sebagian atau seluruh karya tulis ini dalam bentuk apapun tanpa izin Politeknik Negeri Jakarta

**DAFTAR LAMPIRAN**

Lampiran 1. Data Penelitian .....	45
Lampiran 2. Hasil Uji Statistik Deskriptif .....	45
Lampiran 3. Hasil Uji Normalitas .....	46
Lampiran 4. Hasil Uji Multikolonieritas .....	47
Lampiran 5. Hasil Uji Heteroskedastisitas .....	48
Lampiran 6. Hasil Uji Autokorelasi .....	48
Lampiran 7. Hasil Uji Koefisien Determinasi ( $R^2$ ) .....	49
Lampiran 8. Hasil Uji Simultan (F-test) .....	49
Lampiran 9. Hasil Uji Parsial (T-test).....	49







Hak Cipta :

1. Dilarang mengutip sebagian atau seluruh karya tulis ini tanpa mencantumkan dan menyebutkan sumber :
  - a. Pengutipan hanya untuk kepentingan pendidikan, penelitian, penulisan karya ilmiah, penulisan laporan, penulisan kritik atau tinjauan suatu masalah.
  - b. Pengutipan tidak merugikan kepentingan yang wajar Politeknik Negeri Jakarta
2. Dilarang mengumumkan dan memperbanyak sebagian atau seluruh karya tulis ini dalam bentuk apapun tanpa izin Politeknik Negeri Jakarta

## BAB I PENDAHULUAN

### 1.1 Latar Belakang Penelitian

Pada masa pandemi Covid-19 yang menerapkan pembatasan sosial bagi seluruh masyarakat untuk menekan penyebaran virus corona membuat aktivitas ekonomi dan bisnis menurun pesat sehingga menyebabkan banyak unit usaha mengalami kerugian besar, bahkan beberapa pemilik usaha memilih untuk menutup kegiatan usahanya. Hal tersebut sangat jelas mempengaruhi penerimaan pajak sehingga target penerimaan pajak yang sebelumnya telah direncanakan pada akhirnya tidak dapat dicapai oleh hampir seluruh negara, termasuk Indonesia. Berdasarkan Laporan Keuangan yang dikeluarkan oleh Kementerian Keuangan Republik Indonesia per 31 Desember 2020 pada situs resmi kemenkeu.go.id, realisasi penerimaan pajak sepanjang tahun 2020 hanya mencapai Rp 1.072,10 triliun atau 89,43% dari target Rp 1.198,82 triliun. Dengan realisasi ini maka terjadi *shortfall* atau kurang Rp 126,72 triliun di tahun 2020.

Sebagai salah satu negara berkembang menurut *International Monetary Fund* (IMF), Indonesia sedang berusaha untuk terus meningkatkan pembangunan dan pemerataannya di segala bidang agar terwujud kemakmuran dan kesejahteraan masyarakatnya sesuai dengan isi dari Undang-Undang Dasar 1945 Pasal 33 ayat (3) yang menyatakan bahwa bumi, air dan kekayaan alam yang terkandung didalamnya dikuasai oleh negara dan digunakan sebesar-besarnya untuk kemakmuran rakyat. Pada tahun 2020 pemerintah sedang gencar melakukan peningkatan fasilitas kesehatan dalam upaya menghadapi pandemi covid-19, selain itu pemerintah juga berhasil menjalankan program pembangunan infrastruktur demi kepentingan masyarakat yakni pembangunan tol, jalur sepeda, jaringan irigrasi, jembatan dan pelabuhan seperti yang diungkapkan oleh Wakil Menteri Keuangan, Suahasil Nazara (CNN Indonesia, 2020).



## © Hak Cipta milik Politeknik Negeri Jakarta

Untuk mewujudkan kemakmuran dan kesejahteraan rakyat tersebut maka diperlukan anggaran yang memadai dalam pelaksanaan dan pemerataan pembangunan. Anggaran tersebut berasal dari sumber-sumber penerimaan negara yang dikelompokkan menjadi penerimaan dari sektor pajak, kekayaan alam, Bea dan Cukai, retribusi, iuran, sumbangan, laba dari Badan Usaha Milik Negara dan sumber-sumber lainnya (Suandy, 2009:2). Tidak dapat dipungkiri bahwa penerimaan dari sektor pajak merupakan sumber penerimaan negara paling besar dibandingkan dengan sumber-sumber penerimaan negara lainnya dan Pajak Pertambahan Nilai (PPN) termasuk salah satu jenis pajak yang sangat potensial bagi penerimaan negara karena PPN merupakan sumber penerimaan pajak terbesar kedua setelah Pajak Penghasilan (PPh). Dilansir dari laporan Kementerian Keuangan Republik Indonesia per 31 Desember 2020, pendapatan PPh Indonesia mencapai Rp 594,04 triliun disusul oleh pendapatan PPN dengan total pendapatan sebesar Rp 450,32 triliun. Dari data tersebut dapat diketahui bahwa penerimaan PPh dan PPN terlampaui cukup jauh.

PPN bersifat tidak langsung dan merupakan pajak atas konsumsi yang dikenakan terhadap konsumsi barang atau jasa. Semakin banyak masyarakat yang melakukan kegiatan konsumsi maka jumlah penerimaan PPN pun meningkat sehingga penerimaan negara dari sektor pajak ikut meningkat, dengan begitu dapat dikatakan bahwa PPN dan aktivitas ekonomi mempunyai hubungan yang menggambarkan semakin tinggi aktivitas ekonominya maka akan meningkatkan penerimaan PPN. Atas dasar peran PPN yang begitu besar sebagai penerimaan negara maka diperlukan adanya kajian-kajian terhadap berbagai faktor yang dapat mempengaruhi penerimaan PPN. Faktor-faktor seperti Pendapatan Domestik Bruto (PDB), inflasi, serta nilai tukar rupiah dianggap sebagai indikator ekonomi makro yang memiliki pengaruh terhadap penerimaan PPN karena berperan sebagai faktor pendukung dalam upaya pencapaian sasaran pembangunan ekonomi yang dapat membantu pemerintah untuk merealisasikan target penerimaan pajak (Masyitah, 2019).

### Hak Cipta :

1. Dilarang mengutip sebagian atau seluruh karya tulis ini tanpa mencantumkan dan menyebutkan sumber :
  - a. Pengutipan hanya untuk kepentingan pendidikan, penelitian, penulisan karya ilmiah, penulisan laporan, penulisan kritik atau tinjauan suatu masalah.
  - b. Pengutipan tidak merugikan kepentingan yang wajar Politeknik Negeri Jakarta
2. Dilarang mengumumkannya dan memperbanyak sebagian atau seluruh karya tulis ini dalam bentuk apapun tanpa izin Politeknik Negeri Jakarta





**Tabel 1.1 Realisasi PPN dan Variabel Makro Ekonomi Tahun 2015-2021**

Tahun	Realisasi PPN (Miliar Rupiah)	Produk Domestik Bruto (Miliar Rupiah)	Inflasi (Persentase)	Nilai Tukar (Rupiah)
2015	423.710,82	11.526.332,80	3,35	13.391,97
2016	412.213,50	12.401.728,50	3,02	13.307,38
2017	480.724,60	13.589.825,70	3,61	13.384,13
2018	537.267,90	14.838.756,00	3,13	14.246,43
2019	531.577,30	15.832.657,20	2,72	14.146,33
2020	450.328,06	15.438.017,50	1,68	14.572,26
2021	501.780,00	16.970.789,20	1,87	14.311,96

Sumber: Badan Pusat Statistik & Bank Indonesia.

Indikator ekonomi yang pertama yaitu Produk Domestik Bruto (PDB), perkembangan ekonomi di suatu negara dan peningkatan pendapatan masyarakat dapat dilihat dari kenaikan nilai PDB setiap tahunnya. Menurut Nurhayati (2003), Penerimaan PPN sebagai pajak atas konsumsi dapat dipengaruhi oleh pendapatan masyarakat yang meningkat karena berkaitan dengan pertumbuhan tingkat konsumsi. Variabel selanjutnya yang dapat mempengaruhi penerimaan PPN yaitu inflasi. Penerimaan PPN dapat meningkat saat terjadinya inflasi tinggi yang membuat harga jual menjadi naik. Tingkat inflasi terendah yang terjadi di tahun 2020 menandakan bahwa lemahnya daya beli masyarakat pada saat itu akibat dari kondisi perekonomian yang sedang tidak stabil dikarenakan pandemi Covid-19 sehingga menyebabkan masyarakat cenderung menahan pengeluaran mereka.

Indikator ekonomi terakhir yang mempengaruhi penerimaan PPN yaitu nilai tukar rupiah, disaat kondisi ekonomi sedang buruk maka nilai tukar rupiah akan melemah yang bisa mengakibatkan naiknya harga barang dan jasa yang dikonsumsi oleh masyarakat sehingga tingkat konsumsi masyarakat umum menjadi turun dan secara langsung dapat mempengaruhi penerimaan PPN sebagai pajak atas konsumsi.

Berdasarkan penelitian sebelumnya yang telah dilakukan oleh Rosalina (2016) menyatakan bahwa variabel Produk Domestik Bruto (PDB) berpengaruh signifikan terhadap penerimaan pajak. Sejalan dengan hal tersebut, penelitian Sukamso (2017) menunjukkan bahwa variabel PDRB dan inflasi berpengaruh positif dan signifikan terhadap penerimaan PPN, ekspor berpengaruh negatif dan

**Hak Cipta :**

1. Dilarang mengutip sebagian atau seluruh karya tulis ini tanpa mencantumkan dan menyebutkan sumber :
  - a. Pengutipan hanya untuk kepentingan pendidikan, penelitian, penulisan karya ilmiah, penulisan laporan, penulisan kritik atau tinjauan suatu masalah.
  - b. Pengutipan tidak merugikan kepentingan yang wajar Politeknik Negeri Jakarta
2. Dilarang mengumumkan dan memperbanyak sebagian atau seluruh karya tulis ini dalam bentuk apapun tanpa izin Politeknik Negeri Jakarta





## © Hak Cipta milik Politeknik Negeri Jakarta

### Hak Cipta :

1. Dilarang mengutip sebagian atau seluruh karya tulis ini tanpa mencantumkan dan menyebutkan sumber :
  - a. Pengutipan hanya untuk kepentingan pendidikan, penelitian, penulisan karya ilmiah, penulisan laporan, penulisan kritik atau tinjauan suatu masalah.
  - b. Pengutipan tidak merugikan kepentingan yang wajar Politeknik Negeri Jakarta
2. Dilarang mengumumkannya dan memperbanyak sebagian atau seluruh karya tulis ini dalam bentuk apapun tanpa izin Politeknik Negeri Jakarta

signifikan terhadap penerimaan PPN, serta PKP dan sosialisasi perpajakan berpengaruh positif namun tidak signifikan terhadap penerimaan PPN. Sementara itu Dala (2018) menjelaskan dalam penelitiannya bahwa variabel inflasi dan nilai tukar rupiah berpengaruh signifikan terhadap penerimaan Pajak Pertambahan Nilai.

Nurfajriani (2019) dalam penelitiannya membuktikan bahwa variabel inflasi tidak berpengaruh terhadap penerimaan PPN, pertumbuhan ekonomi tidak berpengaruh terhadap penerimaan PPN, nilai tukar rupiah berpengaruh terhadap penerimaan PPN, dan jumlah PKP tidak berpengaruh terhadap penerimaan PPN. Sedangkan Situmeang (2019) dalam penelitiannya mengungkapkan bahwa variabel jumlah PKP berpengaruh secara negatif dan signifikan terhadap penerimaan PPN, tingkat inflasi tidak berpengaruh terhadap penerimaan PPN, dan nilai tukar rupiah berpengaruh positif serta signifikan terhadap penerimaan PPN.

Atas dasar latar belakang dan penelitian sebelumnya itulah, maka penulis tertarik untuk membahas masalah ini menjadi sebuah penelitian yang diberi judul **"Analisis Faktor-Faktor yang Mempengaruhi Penerimaan Pajak Pertambahan Nilai di Indonesia Tahun 2015 - 2021"**.

### 1.2 Perumusan Masalah Penelitian

Pajak Pertambahan Nilai merupakan salah satu sumber penerimaan pajak terbesar negara yang digunakan untuk membiayai dan menunjang rencana-rencana pembangunan, meskipun setiap aktivitas masyarakat dikenakan PPN namun nyatanya penerimaan PPN setiap tahun selalu lebih kecil dibandingkan dengan penerimaan PPh, maka dari itu penulis ingin menganalisis faktor apa saja yang mempengaruhi kenaikan dan penurunan penerimaan PPN melalui variabel-variabel makro ekonomi seperti PDB, Inflasi, dan Nilai Tukar Rupiah. Penelitian ini dilakukan untuk menguji setiap variabel apakah berpengaruh signifikan atau tidak terhadap penerimaan PPN.



## © Hak Cipta milik Politeknik Negeri Jakarta

### Hak Cipta :

1. Dilarang mengutip sebagian atau seluruh karya tulis ini tanpa mencantumkan dan menyebutkan sumber :
  - a. Pengutipan hanya untuk kepentingan pendidikan, penelitian, penulisan karya ilmiah, penulisan laporan, penulisan kritik atau tinjauan suatu masalah.
  - b. Pengutipan tidak merugikan kepentingan yang wajar Politeknik Negeri Jakarta
2. Dilarang mengumumkannya dan memperbanyak sebagian atau seluruh karya tulis ini dalam bentuk apapun tanpa izin Politeknik Negeri Jakarta

### 1.3 Pertanyaan Penelitian

Berdasarkan latar belakang yang telah diuraikan diatas, maka yang menjadi pokok permasalahan dalam penelitian ini yaitu:

1. Apakah Pendapatan Domestik Bruto berpengaruh signifikan terhadap penerimaan Pajak Pertambahan Nilai?
2. Apakah Inflasi berpengaruh signifikan terhadap penerimaan Pajak Pertambahan Nilai?
3. Apakah Nilai Tukar Rupiah berpengaruh signifikan terhadap penerimaan Pajak Pertambahan Nilai?
4. Apakah Pendapatan Domestik Bruto, Inflasi, dan Nilai Tukar Rupiah berpengaruh signifikan secara simultan terhadap penerimaan Pajak Pertambahan Nilai?

### 1.4 Tujuan Penelitian

Berdasarkan pokok permasalahan yang telah disebutkan diatas, maka tujuan yang ingin dicapai dalam penelitian ini yaitu:

1. Untuk menganalisis pengaruh Pendapatan Domestik Bruto terhadap penerimaan Pajak Pertambahan Nilai.
2. Untuk menganalisis pengaruh Inflasi terhadap penerimaan Pajak Pertambahan Nilai.
3. Untuk menganalisis pengaruh Nilai Tukar Rupiah terhadap penerimaan Pajak Pertambahan Nilai.
4. Untuk menganalisis pengaruh Produk Domestik Bruto, Inflasi, dan Nilai Tukar Rupiah secara simultan terhadap penerimaan Pajak Pertambahan Nilai.

### 1.5 Manfaat Penelitian

Adapun manfaat yang dapat diperoleh dari penelitian ini sebagai berikut:

#### 1. Manfaat Teoritis

Penelitian ini diharapkan dapat menambah wawasan dan pengetahuan mengenai faktor-faktor yang mempengaruhi Pajak Pertambahan Nilai di Indonesia, serta juga diharapkan sebagai sarana pengembangan ilmu pengetahuan dalam sektor perpajakan.





**Hak Cipta :**

1. Dilarang mengutip sebagian atau seluruh karya tulis ini tanpa mencantumkan dan menyebutkan sumber :
  - a. Pengutipan hanya untuk kepentingan pendidikan, penelitian, penulisan karya ilmiah, penulisan laporan, penulisan kritik atau tinjauan suatu masalah.
  - b. Pengutipan tidak merugikan kepentingan yang wajar Politeknik Negeri Jakarta
2. Dilarang mengumunkan dan memperbanyak sebagian atau seluruh karya tulis ini dalam bentuk apapun tanpa izin Politeknik Negeri Jakarta

## 2. Manfaat Praktis

### a. Bagi Penulis

Penelitian ini dijadikan sebagai upaya dalam meningkatkan kemampuan penulis dalam pengembangan ilmu serta untuk memperkaya wawasan penulis tentang pengaruh Produk Domestik Bruto, Inflasi, serta Nilai Tukar Rupiah terhadap penerimaan PPN di Indonesia.

### b. Bagi Peneliti Selanjutnya

Penelitian ini diharapkan dapat memberikan kontribusi dalam pengembangan teori mengenai faktor-faktor yang mempengaruhi penerimaan PPN dan dapat digunakan sebagai sumber referensi bagi peneliti berikutnya yang ingin melanjutkan penelitian ini.

### c. Bagi Instansi

Penelitian ini diharapkan bisa menjadi bahan masukan bagi Pemerintah khususnya Direktorat Jenderal Pajak dalam membuat dan melaksanakan kebijakan terkait dengan sektor perpajakan untuk meningkatkan penerimaan PPN di masa yang akan datang sebagai sumber pendapatan negara.

## 1.6 Sistematika Penulisan

Sistematika penulisan pada penelitian ini terbagi menjadi beberapa bab dan sub bab, yaitu sebagai berikut:

### BAB I Pendahuluan

Bab pertama membahas mengenai latar belakang penelitian, rumusan masalah yang diangkat dalam penelitian, pertanyaan penelitian, tujuan penelitian, manfaat penelitian yang diperoleh serta sistematika penulisan.

### BAB II Tinjauan Pustaka

Bab kedua mengulas tentang teori-teori yang dijadikan sebagai landasan penelitian mengenai konsep dasar perpajakan, pajak pertambahan nilai dan variabel makro ekonomi. Selain itu, juga terdapat penelitian terdahulu yang menjadi referensi, kerangka konseptual dan hipotesis penelitian.





## © Hak Cipta milik Politeknik Negeri Jakarta

### Hak Cipta :

1. Dilarang mengutip sebagian atau seluruh karya tulis ini tanpa mencantumkan dan menyebutkan sumber :
  - a. Pengutipan hanya untuk kepentingan pendidikan, penelitian , penulisan karya ilmiah, penulisan laporan, penulisan kritik atau tinjauan suatu masalah.
  - b. Pengutipan tidak merugikan kepentingan yang wajar Politeknik Negeri Jakarta
2. Dilarang mengemukakan dan memperbanyak sebagian atau seluruh karya tulis ini dalam bentuk apapun tanpa izin Politeknik Negeri Jakarta

### **BAB III Metode Penelitian**

Bab ketiga akan berfokus kepada metode yang digunakan dalam penelitian meliputi jenis dan objek penelitian, jenis dan sumber data yang digunakan, metode pengambilan sampel yang dipilih, operasional variabel penelitian dan skala pengukuran, metode pengumpulan data, serta metode analisis data yang digunakan peneliti dalam mengolah data.

### **BAB IV Hasil Penelitian dan Pembahasan**

Bab keempat menjelaskan mengenai gambaran umum penelitian, hasil analisis penelitian dan pembahasan dari hasil analisis tersebut yang berhubungan dengan masalah penelitian.

### **BAB V Penutup**

Bab kelima berisikan tentang kesimpulan dari penelitian yang telah dilakukan, serta terdapat saran yang diberikan oleh penulis untuk pihak-pihak yang terkait.



**POLITEKNIK  
NEGERI  
JAKARTA**



## BAB V PENUTUP

### 5.1 Kesimpulan

Penelitian ini bertujuan untuk menganalisis faktor-faktor yang mempengaruhi penerimaan Pajak Pertambahan Nilai (PPN) di Indonesia pada tahun 2015-2021 yang variabel independennya terdiri dari Produk Domestik Bruto (PDB), Inflasi dan Nilai Tukar Rupiah dengan variabel dependennya adalah Penerimaan PPN. Penelitian ini menggunakan beberapa uji statistik dengan bantuan aplikasi SPSS versi 25. Berdasarkan hasil pengujian dan pembahasan dalam penelitian ini maka dapat disimpulkan sebagai berikut:

1. Variabel PDB dalam hasil uji T menunjukkan bahwa PDB secara parsial berpengaruh signifikan terhadap penerimaan Pajak Pertambahan Nilai di Indonesia.
2. Variabel inflasi dalam hasil uji T menunjukkan bahwa inflasi secara parsial berpengaruh signifikan terhadap penerimaan Pajak Pertambahan Nilai di Indonesia.
3. Variabel nilai tukar rupiah dalam hasil uji T menunjukkan bahwa nilai tukar rupiah secara parsial berpengaruh signifikan terhadap penerimaan Pajak Pertambahan Nilai di Indonesia.
4. Hasil Uji F menunjukkan bahwa variabel Produk Domestik Bruto (PDB), inflasi, dan nilai tukar rupiah secara simultan berpengaruh signifikan terhadap penerimaan Pajak Pertambahan Nilai di Indonesia.



## © Hak Cipta milik Politeknik Negeri Jakarta

### 5.2 Saran

Dari hasil penjelasan pembahasan serta kesimpulan yang di dapat pada penelitian ini, ada beberapa saran yang dapat diberikan agar mendapatkan hasil yang lebih baik yaitu antara lain:

1. Bagi Pemerintah dan Direktorat Jenderal Pajak diharapkan agar dapat mengeluarkan serta melaksanakan kebijakan dalam meningkatkan penerimaan pajak khususnya PPN dengan berusaha membuat tingkat inflasi juga nilai tukar rupiah tetap stabil dan dapat mendorong pertumbuhan ekonomi dengan meningkatkan jumlah PDB sehingga target penerimaan pajak bisa tercapai.
2. Bagi peneliti selanjutnya diharapkan agar dapat melakukan penelitian yang lebih mendalam dengan menambah variabel lainnya yang mempengaruhi penerimaan PPN dan juga dapat menambah jumlah rentang waktu penelitian agar hasil penelitiannya dapat lebih terukur.

#### Hak Cipta :

1. Dilarang mengutip sebagian atau seluruh karya tulis ini tanpa mencantumkan dan menyebutkan sumber :
  - a. Pengutipan hanya untuk kepentingan pendidikan, penelitian, penulisan karya ilmiah, penulisan laporan, penulisan kritik atau tinjauan suatu masalah.
  - b. Pengutipan tidak merugikan kepentingan yang wajar Politeknik Negeri Jakarta
2. Dilarang mengumumkan dan memperbanyak sebagian atau seluruh karya tulis ini dalam bentuk apapun tanpa izin Politeknik Negeri Jakarta

POLITEKNIK  
NEGERI  
JAKARTA





## DAFTAR PUSTAKA

- Badan Pusat Statistik. (2021). <https://www.bps.go.id/>
- Bank Indonesia. (2021). <https://www.bi.go.id/>
- CNN Indonesia. (2020). Rincian Infrastruktur yang Berhasil Dibangun dengan APBN 2020
- Creswell, John W. (2012). *Research Design Pendekatan Kualitatif, Kuantitatif, dan Mixed*. Yogyakarta: Pustaka Pelajar.
- Dala, Margareth Juniarti S. (2018). Pengaruh Tingkat Inflasi dan Nilai Tukar Rupiah Terhadap Penerimaan PPN (Pajak Pertambahan Nilai) Tahun 2015-2017. Malang: Universitas Brawijaya.
- Ekananda, Mahyus. (2014). *Ekonomi Internasional*. Jakarta: Erlangga.
- Ghozali, Imam. (2018). *Aplikasi Analisis Multivariate Dengan Program IBM SPSS 25*. Edisi 9. Semarang: Badan Penerbit Universitas Diponegoro.
- Junaidi. (2014). *Membaca dan Menggunakan Tabel Distribusi F dan Tabel Distribusi t*. Fakultas Ekonomi dan Bisnis Universitas Jambi: Seri Tutorial Analisis Kuantitatif.
- Kementerian Keuangan Republik Indonesia. (2021). <https://www.kemenkeu.go.id/>
- Masyitah, Emi. (2019). Faktor-Faktor Yang Mempengaruhi Penerimaan PPN Dan PPnBM. *Accumulated Journal*, Vol.1 No. 2. Universitas Potensi Utama.
- Mispiyanti & Kristanti, Ika N. (2017). *Analisis Pengaruh PDRB, Inflasi, Nilai Kurs, Dan Tenaga Kerja Terhadap Penerimaan Pajak Pada Kabupaten Cilacap, Banyumas, Purbalingga, Kebumen, Dan Purworejo*. *SNAPER-EBIS 2017*, 219-233.
- Nasution, S. Prof. (2000). *Metode Research (Penelitian Ilmiah)*. Jakarta: Bumi Aksara.
- Nurfajriani, Saefi. (2019). Pengaruh Tingkat Inflasi, Pertumbuhan Ekonomi, Nilai Tukar Rupiah, dan Jumlah Pengusaha Kena Pajak Terhadap Penerimaan Pajak Pertambahan Nilai Pada KPP Pratama Tegal. Tegal: Universitas Pancasakti Tegal.
- Nurhayati, S.F. (2003). Analisis Faktor-Faktor yang Mempengaruhi Fungsi Konsumsi Masyarakat di Propinsi Jawa Tengah pada Tahun 2000. *Jurnal Ekonomi Pembangunan*, 4, 35-46.

### Hak Cipta :

1. Dilarang mengutip sebagian atau seluruh karya tulis ini tanpa mencantumkan dan menyebutkan sumber :
  - a. Pengutipan hanya untuk kepentingan pendidikan, penelitian, penulisan karya ilmiah, penulisan laporan, penulisan kritik atau tinjauan suatu masalah.
  - b. Pengutipan tidak merugikan kepentingan yang wajar Politeknik Negeri Jakarta
2. Dilarang mengemukakan dan memperbanyak sebagian atau seluruh karya tulis ini dalam bentuk apapun tanpa izin Politeknik Negeri Jakarta



## © Hak Cipta milik Politeknik Negeri Jakarta

### Hak Cipta :

1. Dilarang mengutip sebagian atau seluruh karya tulis ini tanpa mencantumkan dan menyebutkan sumber :
  - a. Pengutipan hanya untuk kepentingan pendidikan, penelitian, penulisan karya ilmiah, penulisan laporan, penulisan kritik atau tinjauan suatu masalah.
  - b. Pengutipan tidak merugikan kepentingan yang wajar Politeknik Negeri Jakarta
2. Dilarang mengumumkan dan memperbanyak sebagian atau seluruh karya tulis ini dalam bentuk apapun tanpa izin Politeknik Negeri Jakarta

- Pahala, Unedo. (2014). Analisis Pengaruh Produk Domestik Bruto, Inflasi, Pertumbuhan Jumlah Wajib Pajak Dan Kepatuhan Wajib Pajak Terhadap Penerimaan Pajak Pada Periode 2003-2012. Jakarta: PERBANAS.
- Republik Indonesia. *Undang-Undang Dasar 1945 Pasal 33 ayat (3)*
- Republik Indonesia. *Undang-Undang Nomor 28 tahun 2007 tentang Ketentuan Umum dan Tata Cara Perpajakan.*
- Republik Indonesia. *Undang-Undang Nomor 42 Tahun 2009 tentang Pajak Pertambahan Nilai Barang Dan Jasa.*
- Resmi, Siti. (2015). *Perpajakan Teori dan Kasus*. Buku 2 Edisi Kedelapan. Jakarta: Salemba Empat.
- Resmi, Siti. (2019). *Perpajakan Teori dan Kasus*. Buku 1 Edisi Kesebelas. Jakarta: Salemba Empat
- Rosalina, Desi. (2016). Analisis Pengaruh Produk Domestik Bruto Terhadap Penerimaan Pajak. Jakarta: PERBANAS.
- Sinambela T. & Rahmawatu S. (2019). *Pengaruh Inflasi, Nilai Tukar Rupiah Dan Jumlah Pengusaha Kena Pajak Terhadap Penerimaan Pajak Pertambahan Nilai*. Vol. 5 No. 1.
- Situmeang, Febrina F. (2019). Pengaruh Jumlah Pengusaha Kena Pajak, Tingkat Inflasi, dan Nilai Tukar Rupiah Terhadap Penerimaan Pajak Pertambahan Nilai Pada Kantor Pelayanan Pajak Pratama Lubuk Pakam. Medan: Universitas Sumatera Utara.
- Suandy, Erly. (2009). *Hukum Pajak*. Edisi Keempat, Jakarta: Salemba Empat.
- Sugiyono. (2010). *Metode Penelitian Pendidikan Pendekatan Kuantitatif, kualitatif, dan R&D*. Bandung: Alfabeta
- Sugiyono. (2017). *Metode Penelitian Kuantitatif, Kualitatif, dan R&D*. Bandung: Alfabeta.
- Sukamso. (2017). Analisis Faktor-Faktor Yang Mempengaruhi Penerimaan Pajak Pertambahan Nilai di Sumatera Utara. Medan: Universitas Sumatera Utara.
- Tim Penyusun Politeknik Negeri Jakarta. (2019). *Pedoman Teknis Penulisan Laporan Tugas Akhir Dan Skripsi*. Depok: Jurusan Akuntansi Politeknik Negeri Jakarta.
- Wahyudi, Eddi. (2009). *Dampak Fluktuasi Ekonomi Terhadap Penerimaan Pajak*. Bogor: Institut Pertanian Bogor Jurnal Ekonomi Vol. 6 No. 1.





## LAMPIRAN

### Lampiran 1. Data Penelitian

Tahun	Produk Domestik Bruto	Inflasi	Nilai Tukar	Realisasi Pajak Pertambahan Nilai
	X <sub>1</sub>	X <sub>2</sub>	X <sub>3</sub>	Y
2015	11526332.80	3.35	13391.97	423710.82
2016	12401728.50	3.02	13307.38	412213.50
2017	13589825.70	3.61	13384.13	480724.60
2018	14838756.00	3.13	14246.43	537267.90
2019	15832657.20	2.72	14146.33	531577.30
2020	15438017.50	1.68	14572.26	450328.06
2021	16970789.20	1.87	14311.96	501780.00

### Lampiran 2. Hasil Uji Statistik Deskriptif

#### Descriptive Statistics

	N	Minimum	Maximum	Mean	Std. Deviation
Produk Domestik Bruto (X1)	7	11526332.80	16970789.20	14371158.1286	1950771.74929
Inflasi (X2)	7	1.68	3.61	2.7686	.73424
Nilai Tukar Rupiah (X3)	7	13307.38	14572.26	13908.6371	528.71375
Penerimaan PPN (Y)	7	412213.50	537267.90	476800.3114	49978.26700
Valid N (listwise)	7				

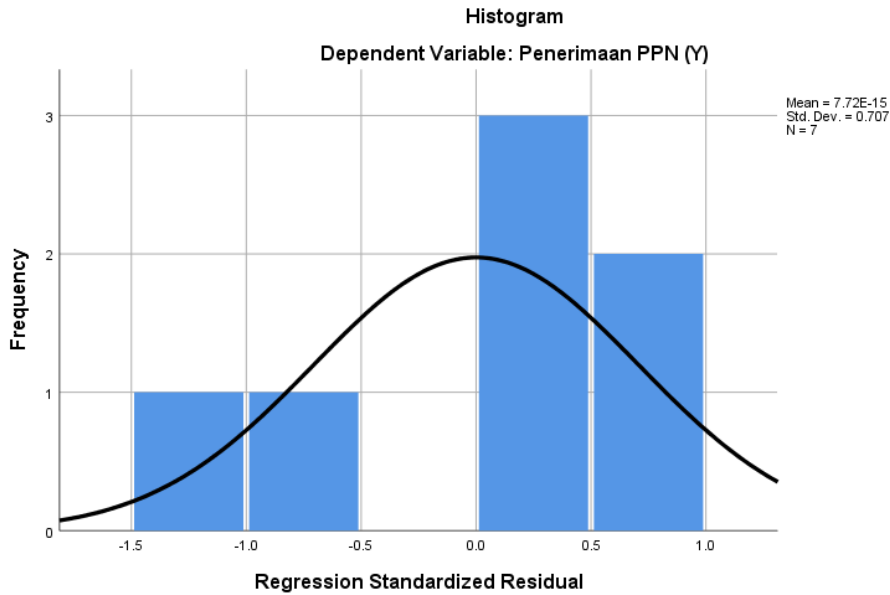
#### Hak Cipta :

1. Dilarang mengutip sebagian atau seluruh karya tulis ini tanpa mencantumkan dan menyebutkan sumber :
  - a. Pengutipan hanya untuk kepentingan pendidikan, penelitian, pennisan karya ilmiah, pennisan laporan, pennisan kritik atau tinjauan satu masalah.
  - b. Pengutipan tidak merugikan kepentingan yang wajar Politeknik Negeri Jakarta
2. Dilarang mengumumkan dan memperbanyak sebagian atau seluruh karya tulis ini dalam bentuk apapun tanpa izin Politeknik Negeri Jakarta

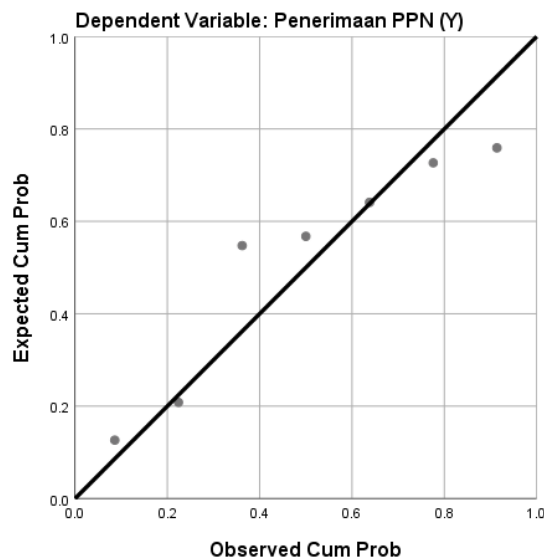




### Lampiran 3. Hasil Uji Normalitas



Normal P-P Plot of Regression Standardized Residual



#### Hak Cipta :

1. Dilarang mengutip sebagian atau seluruh karya tulis ini tanpa mencantumkan dan menyebutkan sumber :
  - a. Pengutipan hanya untuk kepentingan pendidikan, penelitian, penulisan karya ilmiah, penulisan laporan, penulisan kritik atau tinjauan suatu masalah.
  - b. Pengutipan tidak merugikan kepentingan yang wajar Politeknik Negeri Jakarta
2. Dilarang mengumumkan dan memperbanyak sebagian atau seluruh karya tulis ini dalam bentuk apapun tanpa izin Politeknik Negeri Jakarta

### One-Sample Kolmogorov-Smirnov Test

		Unstandardized Residual
N		7
Normal Parameters <sup>a,b</sup>	Mean	.0000000
	Std. Deviation	6792.12527645
Most Extreme Differences	Absolute	.281
	Positive	.161
	Negative	-.281
Test Statistic		.281
Asymp. Sig. (2-tailed)		.100 <sup>c</sup>

a. Test distribution is Normal.

b. Calculated from data.

c. Lilliefors Significance Correction.

### Lampiran 4. Hasil Uji Multikolonieritas

Coefficients <sup>a</sup>			
Model		Collinearity Statistics	
		Tolerance	VIF
1	(Constant)		
	Produk Domestik Bruto (X1)	.256	3.899
	Inflasi (X2)	.353	2.830
	Nilai Tukar Rupiah (X3)	.192	5.220

a. Dependent Variable: Penerimaan PPN (Y)

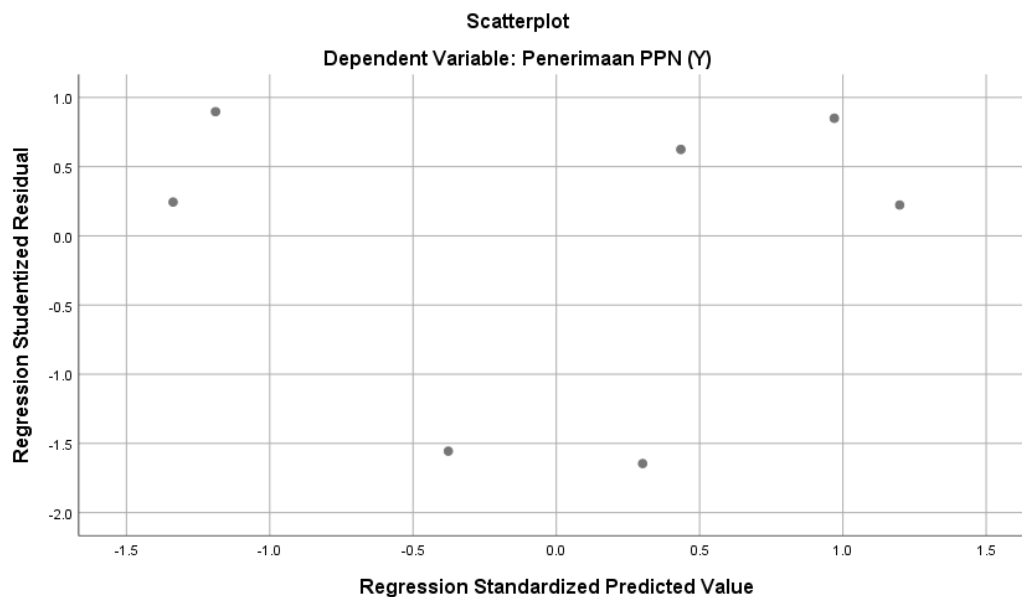


#### Hak Cipta :

1. Dilarang mengutip sebagian atau seluruh karya tulis ini tanpa mencantumkan dan menyebutkan sumber :
  - a. Pengutipan hanya untuk kepentingan pendidikan, penelitian, penulisan karya ilmiah, penulisan laporan, penulisan kritik atau tinjauan suatu masalah.
  - b. Pengutipan tidak merugikan kepentingan yang wajar Politeknik Negeri Jakarta
2. Dilarang mengumumkan dan memperbanyak sebagian atau seluruh karya tulis ini dalam bentuk apapun tanpa izin Politeknik Negeri Jakarta



## Lampiran 5. Hasil Uji Heteroskedastisitas



## Lampiran 6. Hasil Uji Autokorelasi

Model Summary<sup>b</sup>

Model	R	R Square	Adjusted R Square	Std. Error of the Estimate	Durbin-Watson
1	.991 <sup>a</sup>	.982	.963	9605.51568	2.509

a. Predictors: (Constant), Nilai Tukar Rupiah (X3), Inflasi (X2), Produk Domestik Bruto (X1)

b. Dependent Variable: Penerimaan PPN (Y)

JAKARTA

Runs Test

	Unstandardized Residual
Test Value <sup>a</sup>	1634.05473
Cases < Test Value	3
Cases >= Test Value	4
Total Cases	7
Number of Runs	5
Z	.061
Asymp. Sig. (2-tailed)	.952

a. Median

- Hak Cipta :**
- Dilarang mengutip sebagian atau seluruh karya tulis ini tanpa mencantumkan dan menyebutkan sumber :
    - Pengutipan hanya untuk kepentingan pendidikan, penelitian , penulisan karya ilmiah, penulisan laporan, penulisan kritik atau tinjauan suatu masalah.
    - Pengutipan tidak merugikan kepentingan yang wajar Politeknik Negeri Jakarta
  - Dilarang mengemukakan dan memperbanyak sebagian atau seluruh karya tulis ini dalam bentuk apapun tanpa izin Politeknik Negeri Jakarta





Hak Cipta :

1. Dilarang mengutip sebagian atau seluruh karya tulis ini tanpa mencantumkan dan menyebutkan sumber :
  - a. Pengutipan hanya untuk kepentingan pendidikan, penelitian, penulisan karya ilmiah, penulisan laporan, penulisan kritik atau tinjauan suatu masalah.
  - b. Pengutipan tidak merugikan kepentingan yang wajar Politeknik Negeri Jakarta
2. Dilarang mengumumkan dan memperbanyak sebagian atau seluruh karya tulis ini dalam bentuk apapun tanpa izin Politeknik Negeri Jakarta

### Lampiran 7. Hasil Uji Koefisien Determinasi ( $R^2$ )

Model	R	R Square	Adjusted R Square	Std. Error of the Estimate
1	.991 <sup>a</sup>	.982	.963	9605.51568

a. Predictors: (Constant), Nilai Tukar Rupiah (X3), Inflasi (X2), Produk Domestik Bruto (X1)

b. Dependent Variable: Penerimaan PPN (Y)

### Lampiran 8. Hasil Uji Simultan ( $F$ -test)

Model		Sum of Squares	df	Mean Square	F	Sig.
1	Regression	14710165238.241	3	4903388412.747	53.144	.004 <sup>b</sup>
	Residual	276797794.626	3	92265931.542		
	Total	14986963032.867	6			

a. Dependent Variable: Penerimaan PPN (Y)

b. Predictors: (Constant), Nilai Tukar Rupiah (X3), Inflasi (X2), Produk Domestik Bruto (X1)

### Lampiran 9. Hasil Uji Parsial ( $T$ -test)

Model		Unstandardized Coefficients		Standardized Coefficients	t	Sig.
		B	Std. Error	Beta		
1	(Constant)	-900943.396	217763.822		-4.137	.026
	Produk Domestik Bruto (X1)	.026	.004	1.024	6.608	.007
	Inflasi (X2)	77333.253	8984.356	1.136	8.608	.003
	Nilai Tukar Rupiah (X3)	56.562	16.946	.598	3.338	.044

a. Dependent Variable: Penerimaan PPN (Y)