



© Hak Cipta milik Politeknik Negeri Jakarta

Hak Cipta :

1. Dilarang mengutip sebagian atau seluruh karya tulis ini tanpa mencantumkan dan menyebutkan sumber :
  - a. Pengutipan hanya untuk kepentingan pendidikan, penelitian, penulisan karya ilmiah, penulisan laporan, penulisan kritik atau tinjauan suatu masalah.
  - b. Pengutipan tidak merugikan kepentingan yang wajar Politeknik Negeri Jakarta
2. Dilarang mengemukakan dan memperbanyak sebagian atau seluruh karya tulis ini dalam bentuk apapun tanpa izin Politeknik Negeri Jakarta

SKRIPSI TERAPAN



PENGARUH RASIO PERMODALAN, STRUKTUR MODAL, BIAYA  
MODAL DAN PANDEMI *COVID-19* TERHADAP PROFITABILITAS  
BANK MUAMALAT INDONESIA

Disusun Oleh:  
ACHMAD FAISAL  
NIM. 4417020001

**POLITEKNIK  
NEGERI  
JAKARTA**

Program Studi Sarjana Terapan Keuangan dan Perbankan Syariah  
Jurusan Akuntansi  
Politeknik Negeri Jakarta  
Agustus 2021



© Hak Cipta milik Politeknik Negeri Jakarta

Hak Cipta :

1. Dilarang mengutip sebagian atau seluruh karya tulis ini tanpa mencantumkan dan menyebutkan sumber :
  - a. Pengutipan hanya untuk kepentingan pendidikan, penelitian, penulisan karya ilmiah, penulisan laporan, penulisan kritik atau tinjauan suatu masalah.
  - b. Pengutipan tidak merugikan kepentingan yang wajar Politeknik Negeri Jakarta
2. Dilarang mengumumkan dan memperbanyak sebagian atau seluruh karya tulis ini dalam bentuk apapun tanpa izin Politeknik Negeri Jakarta

SKRIPSI TERAPAN



PENGARUH RASIO PERMODALAN, STRUKTUR MODAL, BIAYA  
MODAL DAN PANDEMI *COVID-19* TERHADAP PROFITABILITAS  
BANK MUAMALAT INDONESIA

Diajukan sebagai salah satu syarat untuk memperoleh gelar Sarjana Terapan pada  
program studi D4 Keuangan dan Perbankan Syariah Jurusan Akuntansi  
Politeknik Negeri Jakarta

**POLITEKNIK  
NEGERI  
JAKARTA**

Disusun Oleh:  
ACHMAD FAISAL  
NIM. 4417020001

Program Studi Sarjana Terapan Keuangan dan Perbankan Syariah  
Jurusan Akuntansi  
Politeknik Negeri Jakarta  
Agustus 2021



**Hak Cipta :**

1. Dilarang mengutip sebagian atau seluruh karya tulis ini tanpa mencantumkan dan menyebutkan sumber :
  - a. Pengutipan hanya untuk kepentingan pendidikan, penelitian, penulisan karya ilmiah, penulisan laporan, penulisan kritik atau tinjauan suatu masalah.
  - b. Pengutipan tidak merugikan kepentingan yang wajar Politeknik Negeri Jakarta
2. Dilarang menggunakan dan memperbanyak sebagian atau seluruh karya tulis ini dalam bentuk apapun tanpa izin Politeknik Negeri Jakarta

## LEMBAR PERNYATAAN ORISINALITAS

Saya menyatakan bahwa yang tertulis di dalam Laporan Skripsi ini adalah hasil karya saya sendiri bukan jiplakan karya orang lain baik sebagian atau seluruhnya. Pendapat, gagasan atau temuan orang lain yang terdapat di dalam Laporan Skripsi ini telah saya kutip dan saya rujuk sesuai dengan etika ilmiah.

Nama : ACHMAD FAISAL

NIM : 4417020001

Tanda tangan :



Tanggal : 12 Agustus 2021

**POLITEKNIK  
NEGERI  
JAKARTA**





**Hak Cipta :**

1. Dilarang mengutip sebagian atau seluruh karya tulis ini tanpa mencantumkan dan menyebutkan sumber :
  - a. Pengutipan hanya untuk kepentingan pendidikan, penelitian, penulisan karya ilmiah, penulisan laporan, penulisan kritik atau tinjauan suatu masalah.
  - b. Pengutipan tidak merugikan kepentingan yang wajar Politeknik Negeri Jakarta
2. Dilarang menggunakan dan memperbanyak sebagian atau seluruh karya tulis ini dalam bentuk apapun tanpa izin Politeknik Negeri Jakarta

## LEMBAR PENGESAHAN

Skripsi ini diajukan oleh:

Nama : ACHMAD FAISAL

NIM : 4417020001

Program Studi : D4 Keuangan dan Perbankan Syariah

Judul Skripsi : Pengaruh Rasio Permodalan, Struktur Modal, Biaya Modal dan Pandemi *Covid-19* terhadap Profitabilitas Bank Muamalat Indonesia

Telah berhasil dipertahankan di hadapan Dewan Penguji dan diterima sebagai bagian persyaratan yang diperlukan untuk memperoleh gelar Sarjana Terapan pada Program Studi Keuangan dan Perbankan Syariah Jurusan Akuntansi Politeknik Negeri Jakarta.

### DEWAN PENGUJI

Ketua Penguji : Aminah, S.E., M.M.

Anggota Penguji : Ida Syafrida, S.E., M.Si.

DISAHKAN OLEH KETUA JURUSAN AKUNTANSI

Ditetapkan di: Depok

Tanggal:



Ketua Jurusan Akuntansi

Dr. Sabar Warsini, S.E., M.M.

NIP. 196404151990032002



## LEMBAR PERSETUJUAN SKRIPSI

Nama Penyusun : ACHMAD FAISAL  
Nomor Induk Mahasiswa : 4417020001  
Program Studi : D4 Keuangan dan Perbankan Syariah  
Judul Skripsi : Pengaruh Rasio Permodalan, Struktur Modal, Biaya Modal dan Pandemi *Covid-19* terhadap Profitabilitas Bank Muamalat Indonesia

Disetujui oleh:

Pembimbing I

Pembimbing II

Ida Syafrida, S.E., M.Si.

Nurul Hasanah, S.ST., M.Si.

NIP. 197602042005012001

NIP. 19920112018032001

Ketua Program Studi

  
Ida Syafrida, S.E., M.Si.

NIP. 197602042005012001

### Hak Cipta :

1. Dilarang mengutip sebagian atau seluruh karya tulis ini tanpa mencantumkan dan menyebutkan sumber :
  - a. Pengutipan hanya untuk kepentingan pendidikan, penelitian, penulisan karya ilmiah, penulisan laporan, penulisan kritik atau tinjauan suatu masalah.
  - b. Pengutipan tidak merugikan kepentingan yang wajar Politeknik Negeri Jakarta
2. Dilarang menggunakan dan memperbanyak sebagian atau seluruh karya tulis ini dalam bentuk apapun tanpa izin Politeknik Negeri Jakarta



Hak Cipta :

1. Dilarang mengutip sebagian atau seluruh karya tulis ini tanpa mencantumkan dan menyebutkan sumber :
  - a. Pengutipan hanya untuk kepentingan pendidikan, penelitian, penulisan karya ilmiah, penulisan laporan, penulisan kritik atau tinjauan suatu masalah.
  - b. Pengutipan tidak merugikan kepentingan yang wajar Politeknik Negeri Jakarta
2. Dilarang mengemukakan dan memperbanyak sebagian atau seluruh karya tulis ini dalam bentuk apapun tanpa izin Politeknik Negeri Jakarta

## PERNYATAAN PERSETUJUAN PUBLIKASI KARYA ILMIAH UNTUK KEPENTINGAN AKADEMIS

Sebagai civitas akademik Politeknik Negeri Jakarta, saya yang bertanda tangan dibawah ini:

Nama : ACHMAD FAISAL  
NIM : 4417020001  
Program Studi : D4 Keuangan dan Perbankan Syariah  
Jurusan : Akuntansi  
Jenis Karya : Skripsi Terapan

Demi pengembangan ilmu pengetahuan, menyetujui untuk memberikan kepada Politeknik Negeri Jakarta **Hak Bebas Royalti Noneksklusif (Non-Exclusive-Royalty- Free Right)** atas karya ilmiah saya yang berjudul:

“Pengaruh Rasio Permodalan, Struktur Modal, Biaya Modal dan Pandemi Covid-19 terhadap Profitabilitas Bank Muamalat Indonesia”

Dengan Hak Bebas Royalti noneksklusif ini Politeknik Negeri Jakarta berhak menyimpan, mengalihmedia atau mengformatkan, mengelola dalam bentuk pangkalan data (*database*), merawat dan mempublikasikan skripsi saya selama tetap mencantumkan nama saya sebagai penulis/pencipta dan sebagai pemilik Hak Cipta.

Demikian pernyataan ini saya buat dengan sebenarnya.

Dibuat di : Depok

Pada tanggal : 12 Agustus 2021

Yang Menyatakan

ACHMAD FAISAL





## KATA PENGANTAR

Assalamu'alaikum Warahmatullahi Wabarakatuh. Puji syukur kehadirat Allah SWT yang telah melimpahkan rahmat-Nya serta kekuatan lahir dan batin kepada penulis, sehingga penulis dapat menyelesaikan skripsi yang berjudul "Pengaruh Rasio Permodalan, Struktur Modal, Biaya Modal dan Pandemi *Covid-19* terhadap Profitabilitas Bank Muamalat Indonesia".

Dalam penulisan ini, penulis menyadari bahwa terwujudnya skripsi ini tidak lepas dari masukan, arahan, bantuan, dukungan, serta bimbingan yang diberikan oleh banyak pihak. Oleh karena itu, penulis ingin menyampaikan rasa terima kasih kepada :

1. Ibu Nurseha selaku orang tua penulis yang selalu mendoakan, memberi semangat, dukungan moril dan materil serta motivasi kepada penulis.
2. Bapak Dr.sc., Zainal Nur Arifin, Dipl. Ing.HTL., M.T. sebagai Direktur Politeknik Negeri Jakarta (PNJ)
3. Ibu Dr. Sabar Warsini, S.E., M.M. selaku Ketua Jurusan Akuntansi PNJ
4. Ibu Ida Syafrida, S.E., M.Si. selaku Ketua Program Studi D4 Keuangan dan Perbankan Syariah (KPS) PNJ dan juga sebagai Dosen Pembimbing I yang telah meluangkan waktunya untuk memberikan bimbingan, petunjuk dan arahan dalam penyusunan laporan skripsi terapan ini. Semoga ilmu yang diberikan dapat bermanfaat bagi penulis.
5. Ibu Nurul Hasanah, S.ST, M.Si. selaku Dosen Pembimbing II yang telah meluangkan waktunya untuk memberikan bimbingan, petunjuk dan arahan dalam penyusunan laporan skripsi terapan ini. Semoga ilmu yang diberikan dapat bermanfaat bagi penulis.
6. Semua tim dosen Jurusan Akuntansi Politeknik Negeri Jakarta, khususnya untuk dosen Program Studi Keuangan dan Perbankan Syariah yang telah memberikan ilmu-ilmu yang bermanfaat kepada penulis serta untuk kemajuan Jurusan Akuntansi Politeknik Negeri Jakarta.
7. Bapak dan Ibu staf karyawan Jurusan Akuntansi Politeknik Negeri Jakarta yang telah memberikan pelayanan kepada setiap mahasiswa, terutama kepada penulis.

### Hak Cipta :

1. Dilarang mengutip sebagian atau seluruh karya tulis ini tanpa mencantumkan dan menyebutkan sumber :

a. Pengutipan hanya untuk kepentingan pendidikan, penelitian, penulisan karya ilmiah, penulisan laporan, penulisan kritik atau tinjauan suatu masalah.

b. Pengutipan tidak merugikan kepentingan yang wajar Politeknik Negeri Jakarta

2. Dilarang menggunakan dan memperbanyak sebagian atau seluruh karya tulis ini dalam bentuk apapun tanpa izin Politeknik Negeri Jakarta



**Hak Cipta :**

1. Dilarang mengutip sebagian atau seluruh karya tulis ini tanpa mencantumkan dan menyebutkan sumber :
  - a. Pengutipan hanya untuk kepentingan pendidikan, penelitian, penulisan karya ilmiah, penulisan laporan, penulisan kritik atau tinjauan suatu masalah.
  - b. Pengutipan tidak merugikan kepentingan yang wajar Politeknik Negeri Jakarta
2. Dilarang menggunakan dan memperbanyak sebagian atau seluruh karya tulis ini dalam bentuk apapun tanpa izin Politeknik Negeri Jakarta

8. Teman-teman seperjuangan Pogram Studi KPS angkatan 2017 yang telah berjuang bersama selama 4 tahun ini.
9. Semua pihak yang terlibat di kehidupan penulis yang tidak dapat disebutkan satu persatu, terima kasih atas segala bantuan dan dukungan selama ini. Semoga Allah SWT selalu membalas seluruh amalan dan perbuatan semua pihak yang telah membantu penulis.

Penulis menyadari bahwa dalam penulisan laporan skripsi terapan ini masih jauh dari kata sempurna. Oleh karena itu, penulis mengharapkan adanya kritik dan saran yang membangun dari para pembaca untuk perbaikan di masa depan. Akhir kata, mohon maaf apabila terdapat kesalahan dalam pemilihan kata yang telah ditulis. Semoga laporan skripsi terapan ini dpat bermanfaat bagi kita semua. Aamiin.

Wassalamu'alaikum Warahmatullahi Wabarakatuh.

Depok, 12 Agustus 2021

**POLITEKNIK  
NEGERI  
JAKARTA**

Penulis  
Achmad Faisal  
NIM. 4417020001





Hak Cipta :

1. Dilarang mengutip sebagian atau seluruh karya tulis ini tanpa mencantumkan dan menyebutkan sumber :

a. Pengutipan hanya untuk kepentingan pendidikan, penelitian, penulisan karya ilmiah, penulisan laporan, penulisan kritik atau tinjauan suatu masalah.

b. Pengutipan tidak merugikan kepentingan yang wajar Politeknik Negeri Jakarta

2. Dilarang mengumumkannya dan memperbanyak sebagian atau seluruh karya tulis ini dalam bentuk apapun tanpa izin Politeknik Negeri Jakarta

## Pengaruh Rasio Permodalan, Struktur Modal, Biaya Modal dan Pandemi Covid-19 terhadap Profitabilitas Bank Muamalat Indonesia

Achmad Faisal  
Keuangan dan Perbankan Syariah

### ABSTRAK

Penelitian ini bertujuan untuk menganalisis pengaruh rasio permodalan, struktur modal, biaya modal dan pandemi covid-19 terhadap profitabilitas pada Bank Muamalat Indonesia (BMI). Metode analisis data yang digunakan adalah regresi linear berganda dengan menggunakan SPSS 22. Penelitian ini menggunakan variabel independen (X) yang terdiri dari *Capital Adequency Ratio* (CAR), *Debt to Equality Ratio* (DER), *Weighted Average Cost of Capital* (WACC) dan Pandemi Covid-19, selanjutnya profitabilitas sebagai variabel dependen (Y) yang diproyeksikan dengan *Return on Equity* (ROE). Hasil penelitian ini menunjukkan bahwa CAR berpengaruh positif dan signifikan terhadap profitabilitas BMI, DER berpengaruh positif dan signifikan terhadap profitabilitas BMI, WACC tidak berpengaruh signifikan terhadap profitabilitas BMI, dan Pandemi Covid-19 tidak berpengaruh signifikan terhadap profitabilitas BMI. Secara simultan, CAR, DER, WACC dan Pandemi Covid-19 berpengaruh signifikan terhadap profitabilitas Bank Muamalat Indonesia. Berdasarkan uji koefisien determinasi, ditemukan bahwa CAR, DER, WACC, dan Pandemi Covid-19 berkontribusi sebesar 54,1% terhadap profitabilitas Bank Muamalat Indonesia, sedangkan sisanya sebesar 45,9% dijelaskan/dipengaruhi oleh variabel lain yang tidak termasuk dalam penelitian ini.

**Kata Kunci:** profitabilitas bank, ROE, CAR, DER, WACC, permodalan, struktur modal, biaya modal, pandemi covid-19.



## The Effect of Capital Ratio, Capital Structure, Cost of Capital and the Covid-19 Pandemic on Profitability of Bank Muamalat Indonesia

Achmad Faisal  
Sharia Finance and Banking

### ABSTRACT

This study aims to analyze the effect of capital ratio, capital structure, cost of capital and the covid-19 pandemic on profitability at Bank Muamalat Indonesia (BMI). The data analysis method used is multiple linear regression using SPSS 22. This study uses an independent variable (X) consisting of Capital Adequacy Ratio (CAR), Debt to Equality Ratio (DER), Weighted Average Cost of Capital (WACC) and Pandemic Covid-19, then profitability as the dependent variable (Y) which is projected with Return on Equity (ROE). The results of this study indicate that CAR has a positive and significant effect on BMI's profitability, DER has a positive and significant effect on BMI's profitability, WACC has no significant effect on BMI's profitability, and the Covid-19 pandemic has no significant effect on BMI's profitability. Simultaneously, CAR, DER, WACC and the Covid-19 pandemic had a significant effect on the profitability of Bank Muamalat Indonesia. Based on the coefficient of determination test, it was found that CAR, DER, WACC, and the Covid-19 pandemic contributed 54.1% to the profitability of Bank Muamalat Indonesia, while the remaining 45.9% was explained/influenced by other variables not included in this study.

Keywords: bank profitability, ROE, CAR, DER, WACC, capital ratio, capital structure, cost of capital, pandemic covid-19.

POLITEKNIK  
NEGERI  
JAKARTA

#### Hak Cipta :

1. Dilarang mengutip sebagian atau seluruh karya tulis ini tanpa mencantumkan dan menyebutkan sumber :
  - a. Pengutipan hanya untuk kepentingan pendidikan, penelitian, penulisan karya ilmiah, penulisan laporan, penulisan kritik atau tinjauan suatu masalah.
  - b. Pengutipan tidak merugikan kepentingan yang wajar Politeknik Negeri Jakarta
2. Dilarang mengumumkan dan memperbanyak sebagian atau seluruh karya tulis ini dalam bentuk apapun tanpa izin Politeknik Negeri Jakarta





## DAFTAR ISI

LEMBAR PERNYATAAN ORISINALITAS.....	ii
LEMBAR PENGESAHAN .....	iii
LEMBAR PERSETUJUAN SKRIPSI.....	iv
PERNYATAAN PERSETUJUAN PUBLIKASI KARYA ILMIAH UNTUK KEPENTINGAN AKADEMIS .....	v
KATA PENGANTAR .....	vi
ABSTRAK .....	viii
ABSTRACT.....	ix
DAFTAR ISI.....	x
DAFTAR TABEL.....	xiii
DAFTAR GAMBAR .....	xiv
DAFTAR LAMPIRAN.....	xv
BAB I: PENDAHULUAN .....	1
1.1. Latar Belakang Penelitian .....	1
1.2. Rumusan Masalah .....	7
1.3. Pertanyaan Penelitian .....	8
1.4. Tujuan Penelitian.....	8
1.5. Manfaat Penelitian.....	9
1.6. Sistematika Penulisan Skripsi .....	9
BAB II: TINJAUAN PUSTAKA.....	11
2.1. Permodalan.....	11
2.2. Struktur Modal .....	12
2.3. Biaya Modal Rata-rata (Weighted Average Cost of Capital) .....	13
2.4. Profitabilitas .....	14
2.5. Pengaruh Permodalan, Struktur Modal dan Biaya Modal terhadap Profitabilitas .....	18
2.6. Pengaruh Pandemi <i>Covid-19</i> terhadap Profitabilitas .....	19
2.7. Penelitian Terdahulu .....	19
2.8. Kerangka Pemikiran.....	23
2.9. Hipotesis.....	23
BAB III: METODE PENELITIAN.....	24
3.1. Jenis Penelitian.....	24

### Hak Cipta :

1. Dilarang mengutip sebagian atau seluruh karya tulis ini tanpa mencantumkan dan menyebutkan sumber :

a. Pengutipan hanya untuk kepentingan pendidikan, penelitian, penulisan karya ilmiah, penulisan laporan, penulisan kritik atau tinjauan suatu masalah.

b. Pengutipan tidak merugikan kepentingan yang wajar Politeknik Negeri Jakarta

2. Dilarang menggunakan dan memperbanyak sebagian atau seluruh karya tulis ini dalam bentuk apapun tanpa izin Politeknik Negeri Jakarta





Hak Cipta :

1. Dilarang mengutip sebagian atau seluruh karya tulis ini tanpa mencantumkan dan menyebutkan sumber :
  - a. Pengutipan hanya untuk kepentingan pendidikan, penelitian, penulisan karya ilmiah, penulisan laporan, penulisan kritik atau tinjauan suatu masalah.
  - b. Pengutipan tidak merugikan kepentingan yang wajar Politeknik Negeri Jakarta
2. Dilarang menggunakan dan memperbanyak sebagian atau seluruh karya tulis ini dalam bentuk apapun tanpa izin Politeknik Negeri Jakarta

3.2.	Objek Penelitian .....	24
3.3.	Metode Pengambilan Sampel.....	25
3.4.	Jenis dan Sumber Data Penelitian .....	25
3.5.	Metode Pengumpulan Data Penelitian .....	25
3.6.	Variabel Penelitian .....	26
3.7.	Metode Analisis Data .....	26
3.7.1.	Uji Asumsi Klasik.....	26
3.7.2.	Analisis Regresi Linear Berganda.....	28
3.7.3.	Uji Hipotesis.....	29
3.7.3.1.	Uji t.....	29
3.7.3.2.	Uji F.....	30
3.7.3.3.	Koefisien Determinasi ( $R^2$ ) .....	31
BAB IV: HASIL PENELITIAN DAN PEMBAHASAN .....		32
4.1.	Deskripsi Objek Penelitian (Bank Muamalat Indonesia di Indonesia) ...	32
4.2.	Deskripsi Variabel Penelitian.....	33
4.2.1.	<i>Return On Equity (ROE)</i> .....	33
4.2.2.	<i>Capital Adequency Ratio (CAR)</i> .....	34
4.2.3.	<i>Debt to Equity Ratio (DER)</i> .....	35
4.2.4.	<i>Weighted Average Cost of Capital (WACC)</i> .....	36
4.2.5.	Kondisi Sebelum dan Selama <i>Covid-19</i> .....	37
4.3.	Analisis Uji Asumsi Klasik .....	38
4.3.1.	Uji Normalitas.....	38
4.3.2.	Uji Multikolinearitas .....	40
4.3.3.	Uji Heteroskedastisitas.....	41
4.4.	Analisis Uji Hipotesis.....	42
4.4.1.	Uji Signifikansi Parameter Individual (Uji Statistik t).....	42
4.4.2.	Uji Signifikansi Simultan (Uji Statistik F).....	44
4.4.3.	Uji Koefisien Determinasi ( $R^2$ ).....	45
4.5.	Pembahasan.....	46
4.5.1.	Pengaruh CAR terhadap Profitabilitas .....	46
4.5.2.	Pengaruh DER terhadap Profitabilitas .....	47
4.5.3.	Pengaruh WACC terhadap Profitabilitas .....	47
4.5.4.	Pengaruh Pandemi <i>Covid-19</i> terhadap Profitabilitas .....	48



4.5.5. Pengaruh CAR, DER, WACC dan Pandemi <i>Covid-19</i> terhadap Profitabilitas .....	49
BAB V: PENUTUP.....	50
5.1. Kesimpulan.....	50
5.2. Saran.....	51
DAFTAR PUSTAKA .....	52
LAMPIRAN .....	55



**Hak Cipta :**

1. Dilarang mengutip sebagian atau seluruh karya tulis ini tanpa mencantumkan dan menyebutkan sumber :
  - a. Pengutipan hanya untuk kepentingan pendidikan, penelitian, penulisan karya ilmiah, penulisan laporan, penulisan kritik atau tinjauan suatu masalah.
  - b. Pengutipan tidak merugikan kepentingan yang wajar Politeknik Negeri Jakarta
2. Dilarang mengemukakan dan memperbanyak sebagian atau seluruh karya tulis ini dalam bentuk apapun tanpa izin Politeknik Negeri Jakarta



**Hak Cipta :**

1. Dilarang mengutip sebagian atau seluruh karya tulis ini tanpa mencantumkan dan menyebutkan sumber :
  - a. Pengutipan hanya untuk kepentingan pendidikan, penelitian, penulisan karya ilmiah, penulisan laporan, penulisan kritik atau tinjauan suatu masalah.
  - b. Pengutipan tidak merugikan kepentingan yang wajar Politeknik Negeri Jakarta
2. Dilarang mengemukakan dan memperbanyak sebagian atau seluruh karya tulis ini dalam bentuk apapun tanpa izin Politeknik Negeri Jakarta

**DAFTAR TABEL**

Tabel 2.1 Penelitian Terdahulu .....	19
Tabel 4.1 Hasil Uji Normalitas Dengan <i>One Sample Kolmogorov-Smirnov Test</i> .....	39
Tabel 4.2 Hasil Uji Multikolinieritas .....	40
Tabel 4.3 Hasil Uji Heteroskedastisitas Dengan <i>Spearman's Rho</i> .....	41
Tabel 4.5 Hasil Uji Parsial (Uji Statistik t) .....	42
Tabel 4.6 Hasil Uji Signifikansi Simultan (Uji Statistik F) .....	44
Tabel 4.7 Hasil Uji Koefisien Determinasi ( $R^2$ ) .....	45







**Hak Cipta :**

1. Dilarang mengutip sebagian atau seluruh karya tulis ini tanpa mencantumkan dan menyebutkan sumber :

a. Pengutipan hanya untuk kepentingan pendidikan, penelitian , penulisan karya ilmiah, penulisan laporan, penulisan kritik atau tinjauan suatu masalah.

b. Pengutipan tidak merugikan kepentingan yang wajar Politeknik Negeri Jakarta

2. Dilarang mengemukakan dan memperbanyak sebagian atau seluruh karya tulis ini dalam bentuk apapun tanpa izin Politeknik Negeri Jakarta

**DAFTAR GAMBAR**

Gambar 1.1 Grafik Tingkat Laba Bersih Setelah Pajak BMI 2013-2021 .....	3
Gambar 1.2 Grafik Tingkat ROE BMI Periode 2013-2021 .....	3
Gambar 2.1 Kerangka Berfikir.....	23
Gambar 4.1 ROE BMI Periode Q <sub>1</sub> 2013 Sampai Q <sub>1</sub> 2021.....	33
Gambar 4.2 CAR BMI Periode Q <sub>1</sub> 2013 Sampai Q <sub>1</sub> 2021 .....	34
Gambar 4.3 DER BMI Periode Q <sub>1</sub> 2013 Sampai Q <sub>1</sub> 2021.....	35
Gambar 4.4 WACC BMI Periode Q <sub>1</sub> 2013 Sampai Q <sub>1</sub> 2021.....	36
Gambar 4.5 Hasil Uji Normalitas Dengan Histogram .....	38
Gambar 4.6 Hasil Uji Normalitas Dengan Normal P-Plot Of Resression Standardized Residual .....	39
Gambar 4.7 Hasil Uji Heteroskedastisitas Dengan Scatterplot.....	42

**POLITEKNIK  
NEGERI  
JAKARTA**



**Hak Cipta :**

1. Dilarang mengutip sebagian atau seluruh karya tulis ini tanpa mencantumkan dan menyebutkan sumber :
  - a. Pengutipan hanya untuk kepentingan pendidikan, penelitian , penulisan karya ilmiah, penulisan laporan, penulisan kritik atau tinjauan suatu masalah.
  - b. Pengutipan tidak merugikan kepentingan yang wajar Politeknik Negeri Jakarta
2. Dilarang mengemukakan dan memperbanyak sebagian atau seluruh karya tulis ini dalam bentuk apapun tanpa izin Politeknik Negeri Jakarta

**DAFTAR LAMPIRAN**

Lampiran 1 Rasio ROE, CAR, DER dan WACC BMI.....	56
Lampiran 2 Hasil Uji Normalitas .....	57
Lampiran 3 Uji Multikolinieritas .....	58
Lampiran 4 Uji Heteroskedastisitas .....	59
Lampiran 5 Uji Hipotesis .....	60





**Hak Cipta :**

1. Dilarang mengutip sebagian atau seluruh karya tulis ini tanpa mencantumkan dan menyebutkan sumber :

a. Pengutipan hanya untuk kepentingan pendidikan, penelitian , penulisan karya ilmiah, penulisan laporan, penulisan kritik atau tinjauan suatu masalah.

b. Pengutipan tidak merugikan kepentingan yang wajar Politeknik Negeri Jakarta

2. Dilarang mengummikan dan memperbanyak sebagian atau seluruh karya tulis ini dalam bentuk apapun tanpa izin Politeknik Negeri Jakarta

## **BAB I PENDAHULUAN**

### **1.1. Latar Belakang Penelitian**

Dunia perbankan selalu mengalami perkembangan bersamaan dengan berkembangnya perekonomian dalam suatu negara. Perkembangan bank syariah di Indonesia dipelopori dengan dibentuknya bank Muamalat pada 1 November 1991 dan beroperasi mulai tahun 1992. Perkembangan perbankan syariah di Indonesia cukup pesat dan memiliki peluang yang cukup besar. Salah satu rasio pengukuran kinerja perbankan adalah profitabilitas yang digunakan untuk mengukur efektifitas manajemen berdasarkan hasil yang didapatkan dari penjualan dan investasi.

Profitabilitas ini memberikan gambaran seberapa efektif perusahaan beroperasi sehingga memberikan keuntungan bagi perusahaan. Perbankan dalam hal ini dituntut untuk dapat meningkatkan profitabilitasnya karena profitabilitas merupakan salah satu indikator untuk mengukur dan mengevaluasi kinerja manajemen bank serta produktivitasnya dalam mengelola aset-aset perbankan secara keseluruhan, sehingga dengan profitabilitas yang tinggi bank diharapkan dapat terus menjalankan usaha serta meningkatkan kinerjanya sehingga kebutuhan masyarakat akan terpenuhi.

Profitabilitas juga menunjukkan apakah perusahaan mempunyai prospek yang baik di masa yang akan datang, sehingga semakin tinggi tingkat profitabilitas suatu perusahaan maka kelangsungan hidup akan lebih terjamin (Rivai dan Arifin, 2010). Dalam upaya meningkatkan rasio profitabilitas, Bank Umum Syariah (BUS) harus memaksimalkan labanya sehingga dapat mencapai hasil dan tingkat laba yang optimal. Peningkatan profitabilitas yang diperoleh BUS hingga bulan Mei 2021, menurut data Statistik Perbankan Syariah (SPS) didapatkan bahwa laba bersih cenderung meningkat mencapai Rp7.212 Miliar dengan rata-rata peningkatan dari tahun 2015-2020 mencapai 59,08% setiap tahunnya (SPS, 2021).





**Hak Cipta :**

1. Dilarang mengutip sebagian atau seluruh karya tulis ini tanpa mencantumkan dan menyebutkan sumber :
  - a. Pengutipan hanya untuk kepentingan pendidikan, penelitian, penulisan karya ilmiah, penulisan laporan, penulisan kritis atau tinjauan suatu masalah.
  - b. Pengutipan tidak merugikan kepentingan yang wajar Politeknik Negeri Jakarta
2. Dilarang mengummikan dan memperbanyak sebagian atau seluruh karya tulis ini dalam bentuk apapun tanpa izin Politeknik Negeri Jakarta

Secara spesifik profitabilitas bank dapat dipengaruhi dua faktor, yaitu faktor eksternal dan faktor internal. Faktor eksternal merupakan faktor yang sulit dikendalikan oleh perusahaan, faktor eksternal tersebut diantaranya kondisi makro ekonomi seperti inflasi, suku bunga, dan nilai tukar (Sudarmanta, 2016). Di sisi lain, faktor internal merupakan faktor yang bersumber dari bank itu sendiri, misalnya permodalan, ukuran perusahaan, likuiditas dan perputaran modal kerja (Meithasari, 2017). Permodalan merupakan bagian terpenting dari bank karena baik buruknya akan sangat berpengaruh kepada kondisi keuangan bank, seperti naik turunnya laba bank. Penentuan keputusan yang optimal mengenai permodalan diharapkan dapat dikelola dengan baik, sehingga BUS akan memperoleh laba yang optimal (Apriliani dan Ibnu, 2019).

Bank Muamalat Indonesia (BMI) sebagai salah satu BUS di Indonesia yang mengalami penurunan profitabilitas. Profitabilitas PT Bank Muamalat Tbk mengalami penurunan laba bersih berdasarkan data per Oktober 2019. Dari laporan bulanan yang diterbitkan perseroan, laba bersih Bank Muamalat tercatat Rp 8,14 miliar, atau turun 92% dari periode yang sama tahun 2018 lalu yang masih mencapai Rp 111,9 miliar. Hal ini diakibatkan adanya kesalahan strategi bisnis, dimana bank Muamalat banyak memberikan pembiayaan ke korporasi seperti produsen minyak kelapa sawit mentah (CPO) dan perusahaan pertambangan. Bank Muamalat seharusnya fokus ke retail, dimana masyarakat Indonesia dengan populasi Muslim terbesar di dunia akan menyediakan pangsa pasar yang sangat luas dan besar (CNBC Indonesia, 2019).

Penurunan laba bersih Bank Muamalat Indonesia secara lebih jelas dari tahun 2013 sampai dengan tahun 2020 dapat dilihat pada Gambar 1.1 berikut ini:



Hak Cipta :

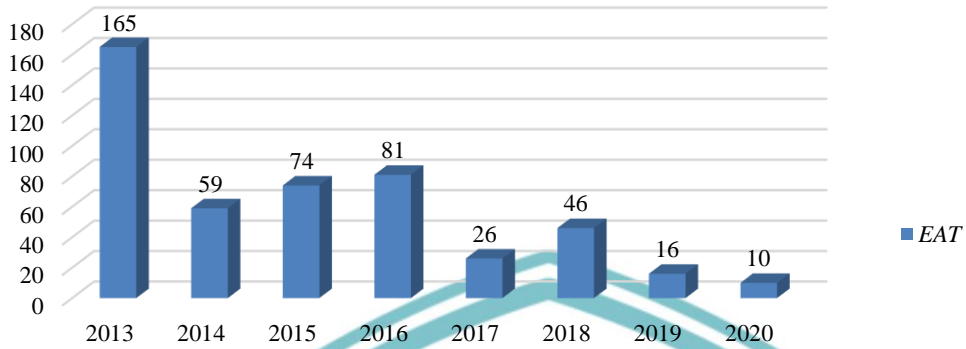
1. Dilarang mengutip sebagian atau seluruh karya tulis ini tanpa mencantumkan dan menyebutkan sumber :

a. Pengutipan hanya untuk kepentingan pendidikan, penelitian, penulisan karya ilmiah, penulisan laporan, penulisan kritik atau tinjauan suatu masalah.

b. Pengutipan tidak merugikan kepentingan yang wajar Politeknik Negeri Jakarta

2. Dilarang mengemukakan dan memperbanyak sebagian atau seluruh karya tulis ini dalam bentuk apapun tanpa izin Politeknik Negeri Jakarta

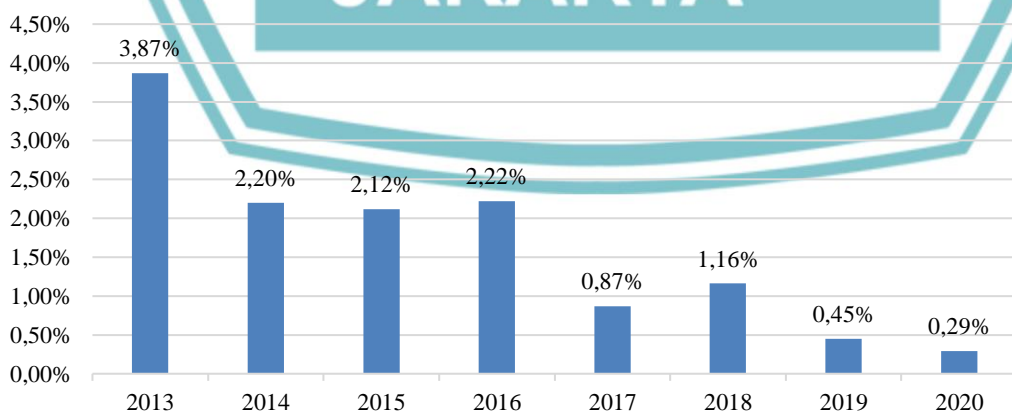
Laba Bersih Setelah Pajak (Dalam Miliar Rupiah)



Gambar 1.1 Grafik Tingkat Laba Bersih Setelah Pajak Bank Muamalat Indonesia 2013 - 2020.

Sumber: data diolah

Berdasarkan Gambar 1.1 diatas dapat dilihat bahwa laba bersih bank Muamalat bergerak fluktuatif. Penurunan laba bersih secara drastis terjadi pada tahun 2014, dimana laba bersih tahun 2013 sebesar 165 miliar turun sebesar 64,24% menjadi 59 miliar pada tahun 2014. Pada tahun 2015 dan 2016 laba bersih mulai bergerak naik namun harus turun kembali pada tahun 2017 sebesar 67,9% dibandingkan dengan tahun 2016. Pada tahun 2018 Bank Muamalat mendapatkan laba bersih yang lebih tinggi 76,92% dibandingkan tahun 2017, namun sayangnya harus mengalami penurunan laba sebesar 65,22% pada 2019 dan kembali turun 37,5% pada tahun 2020. Hal ini menandakan bahwa kondisi keuangan pada bank Muamalat ini dalam kondisi tidak stabil sehingga dengan kondisi keuangan tersebut maka akan mempengaruhi tingkat ROE bank yang dapat dilihat pada Gambar 1.2 berikut ini:



Gambar 1.2 Grafik tingkat ROE Bank Muamalat Indonesia 2013-2020

Sumber: data diolah





Hak Cipta :

1. Dilarang mengutip sebagian atau seluruh karya tulis ini tanpa mencantumkan dan menyebutkan sumber :

a. Pengutipan hanya untuk kepentingan pendidikan, penelitian, penulisan karya ilmiah, penulisan laporan, penulisan kritis atau tinjauan suatu masalah.

b. Pengutipan tidak merugikan kepentingan yang wajar Politeknik Negeri Jakarta

2. Dilarang mengumumkan dan memperbanyak sebagian atau seluruh karya tulis ini dalam bentuk apapun tanpa izin Politeknik Negeri Jakarta

Melaui gambaran *Return On Equity* (ROE) selama tahun 2013-2020 terlihat kinerja keuangan BMI terbilang sangat tidak baik. Hal ini dilihat berdasarkan perhitungan rata-rata ROE selama 8 tahun terakhir sebesar 1,65% yang masih berada jauh dibawah standar penilaian cukup sehat dari SEBI No.6/23/DPNP/2004 yaitu berkisar antara  $5% < ROE < 12,5%$ . Hal ini disebabkan Bank Muamalat tidak mampu untuk menghasilkan laba atas ekuitas yang dimiliki, tidak mampu memaksimalkan ekuitas pada setiap periodenya. Hal ini dapat mengakibatkan berkurangnya para investor yang akan beralih ke bank pesaing karena dianggap BMI memiliki masalah permodalan, sehingga BMI yang menjadi objek penelitian. Menurut Kasmir (2018) ROE dapat ditingkatkan melalui peningkatan penjualan dalam hal ini pembiayaan tanpa peningkatan beban biaya secara proporsional.

Penelitian mengenai analisis permodalan bank terhadap profitabilitas sudah pernah dibahas sebelumnya. Beberapa yang membahas diantaranya yang dilakukan oleh Khoirunnisa, dkk. (2016) dengan hasil variabel permodalan tidak berpengaruh signifikan terhadap profitabilitas. Hasil sebaliknya ditunjukkan oleh Apriliani dan Ibnu (2019) yang menyatakan bahwa variabel permodalan berpengaruh signifikan terhadap profitabilitas. Namun, tiap-tiap penelitian memiliki variabel independen dan dependen yang berbeda-beda, dan juga memiliki ruang pengambilan sampel yang berbeda. Salah satu keunggulan dan perbedaan yang terdapat pada penelitian ini adalah penulis menggunakan dummy variabel untuk mengetahui pengaruh terhadap profitabilitas sebelum *pandemic covid-19* dan saat *pandemic covid-19* yang masih berdampak keseluruhan sektor ekonomi sampai saat ini.

Variabel yang digunakan pada penelitian ini yaitu *Capital Adequency Ratio* (CAR), *Debt to Equity Ratio* (DER), *Weighted Average Cost of Capital* (WACC) dan Pandemi *Covid-19*. Hasil dari ketiga rasio dan dummy variable tersebut akan dilihat pengaruhnya terhadap perubahan profitabilitas dari BMI diproyeksikan dengan ROE. Alasan memproyeksikan dengan ROE, karena rasio ini digunakan untuk mengukur kinerja manajemen perusahaan khususnya bank dalam mengelola modal yang tersedia untuk menghasilkan laba setelah pajak sehingga tepat untuk digunakan pada penelitian ini.





Hak Cipta :

1. Dilarang mengutip sebagian atau seluruh karya tulis ini tanpa mencantumkan dan menyebutkan sumber :

a. Pengutipan hanya untuk kepentingan pendidikan, penelitian, penulisan karya ilmiah, penulisan laporan, penulisan kritik atau tinjauan suatu masalah.

b. Pengutipan tidak merugikan kepentingan yang wajar Politeknik Negeri Jakarta

2. Dilarang mengumumkan dan memperbanyak sebagian atau seluruh karya tulis ini dalam bentuk apapun tanpa izin Politeknik Negeri Jakarta

Pengukuran variabel permodalan bank dalam penelitian ini menggunakan *Capital Adequacy Ratio* (CAR). CAR atau juga dikenal sebagai Kewajiban Penyediaan Modal Minimum (KPMM) digunakan untuk mengukur rasio modal terhadap Aktiva Tertimbang Menurut Risiko (ATMR) dan sesuai ketentuan pemerintah (Kasmir, 2018). Penelitian yang dilakukan oleh Rahmani (2017) dan Firmanta (2018) menemukan bahwa CAR memiliki pengaruh yang positif dan signifikan terhadap ROE. Hasil yang sama terdapat pada penelitian Apriliani dan Ibnu (2019) yang menyatakan bahwa CAR memiliki pengaruh yang positif dan signifikan terhadap ROE. Hasil sebaliknya terdapat dalam penelitian Khoirunnisa, dkk. (2016) menemukan bahwa CAR tidak berpengaruh terhadap profitabilitas.

Pengukuran variabel struktur modal bank dalam penelitian ini menggunakan *Debt to Equity Ratio* (DER). DER digunakan untuk mengetahui jumlah dana yang disediakan kreditor dengan pemilik perusahaan. Dengan kata lain, rasio ini berfungsi untuk mengetahui setiap rupiah modal sendiri yang dijadikan untuk jaminan utang (Kasmir, 2018). Hasil penelitian Efendi dan Wibowo (2017) mengungkapkan bahwa DER berpengaruh positif terhadap profitabilitas, sedangkan Rahmawati dan Husnayetti (2020) menyatakan DER tidak berpengaruh signifikan terhadap profitabilitas. Hasil yang sama terdapat pada penelitian Apriliani dan Ibnu (2019) yang menyatakan bahwa DER tidak berpengaruh signifikan terhadap ROE.

Pengukuran variabel biaya modal bank dalam penelitian ini menggunakan *Weighted Average Cost of Capital* (WACC). WACC digunakan untuk mengukur biaya yang harus dibayar oleh perusahaan atas penggunaan dana untuk investasi yang dilakukan perusahaan, baik dana yang berasal dari utang maupun dari pemegang saham (Rudianto, 2013). Winda (2015) dan Maulany (2014) menyatakan WACC mempunyai pengaruh signifikan terhadap profitabilitas. Sementara itu, hasil yang berbeda ditunjukkan pada penelitian yang dilakukan oleh Linardi dkk. (2019) menyatakan WACC tidak mempunyai pengaruh signifikan terhadap profitabilitas.



**Hak Cipta :**

1. Dilarang mengutip sebagian atau seluruh karya tulis ini tanpa mencantumkan dan menyebutkan sumber :
  - a. Pengutipan hanya untuk kepentingan pendidikan, penelitian, penulisan karya ilmiah, penulisan laporan, penulisan kritik atau tinjauan suatu masalah.
  - b. Pengutipan tidak merugikan kepentingan yang wajar Politeknik Negeri Jakarta
2. Dilarang mengemukakan dan memperbanyak sebagian atau seluruh karya tulis ini dalam bentuk apapun tanpa izin Politeknik Negeri Jakarta

Selain variabel permodalan, struktur modal dan biaya modal yang sudah dijelaskan diatas, terdapat kondisi saat ini yang dapat memengaruhi profitabilitas bank yaitu adanya pandemi *covid-19*. Penelitian yang dilakukan oleh Riftiasari dan Sugiarti (2020) dalam penelitiannya menyimpulkan bahwa Bank BCA Konvensional dan Bank BCA Syariah jika dilihat dari kinerja keuangan selama masa pandemi Covid-19 memperlihatkan variabel profitabilitas terdapat perbedaan yang signifikan. Hasil sebaliknya ditunjukkan dari penelitian yang dilakukan oleh Ilhami dan Tamrin (2021) menyatakan rasio profitabilitas tidak signifikan menunjukkan adanya perbedaan kinerja keuangan antara sebelum dan selama *covid-19*. Hasil yang sama ditemukan dalam penelitian yang dilakukan oleh Sullivan dan Widodo (2021) menyatakan tidak terdapat perbedaan yang signifikan terhadap kinerja bank yang diukur dengan rasio profitabilitas antara sebelum dan selama *pandemic covid-19*. Berdasarkan uraian di atas terdapat adanya perbedaan penelitian dan fenomena yang ada maka penulis tertarik untuk melakukan dengan judul “Pengaruh Rasio Permodalan, Struktur Modal, Biaya Modal dan Pandemi *Covid-19* terhadap Profitabilitas Bank Muamalat Indonesia”.





Hak Cipta :

1. Dilarang mengutip sebagian atau seluruh karya tulis ini tanpa mencantumkan dan menyebutkan sumber :

a. Pengutipan hanya untuk kepentingan pendidikan, penelitian, penulisan karya ilmiah, penulisan laporan, penulisan kritik atau tinjauan suatu masalah.

b. Pengutipan tidak merugikan kepentingan yang wajar Politeknik Negeri Jakarta

2. Dilarang mengemukakan dan memperbanyak sebagian atau seluruh karya tulis ini dalam bentuk apapun tanpa izin Politeknik Negeri Jakarta

## 1.2. Rumusan Masalah

Profitabilitas merupakan indikator dalam menilai kinerja dari suatu entitas. Tingkat profitabilitas dipengaruhi oleh berbagai faktor, salah satunya yakni permodalan. Peningkatan profitabilitas yang diperoleh BUS hingga tahun 2021, menurut data Statistik Perbankan Syariah (SPS) didapatkan bahwa laba bersih cenderung meningkat, pada kenyataannya Bank Muamalat Indonesia (BMI) menunjukkan hasil yang sangat berbeda serta mengalami ketimpangan. Hal ini terbukti laba bersih yang diperoleh BMI tidak stabil dan cenderung mengalami penurunan seperti yang terjadi pada tahun 2017 sebesar 67,9% dibandingkan dengan tahun 2016, sehingga berdampak terhadap rasio profitabilitas.

Pada periode 2013-2020, ROE BMI memiliki nilai rata-rata sebesar 1,65% yang lebih rendah dari batasan yang ditetapkan oleh SEBI No.6/23/DPNP/2004 yaitu berkisar antara  $5% < ROE < 12,5%$ , hal tersebut terjadi merujuk pada masalah permodalan di BMI. Fenomena tersebut sesuai dengan hasil penelitian Winda (2015), Rionita dan Abundanti (2018), Firmanta (2018), Effendi dan Wibowo (2017) serta Apriliani dan Ibnu (2019) mengatakan terdapat pengaruh permodalan terhadap profitabilitas. Berbanding terbalik dengan hasil penelitian Khairunnisa dkk (2016), Rahmawati dan Husnayetti (2020) dan Linardi dkk. (2018), yang mengatakan bahwa tidak ada pengaruh permodalan terhadap profitabilitas.

Selain faktor permodalan yang sudah dijelaskan diatas, terdapat kondisi saat ini yang dapat memengaruhi profitabilitas bank yaitu adanya kondisi *pandemic covid-19*. Fenomena tersebut sesuai dengan hasil penelitian Riftiasari dan Sugiarti (2020) yang mengatakan terdapat pengaruh kondisi *covid-19* terhadap profitabilitas bank. Berbanding terbalik dengan hasil penelitian Ilhami dan Tamrin (2021) serta Sullivan dan Widodoatmodjo (2021) yang mengatakan bahwa tidak ada pengaruh kondisi *covid-19* terhadap profitabilitas bank. Berdasarkan *research gap* terhadap variabel yaitu *Capital Adequacy Ratio (CAR)*, *Debt to Equity Ratio (DER)*, *Weighted Average Cost of Capital (WACC)*, dan Pandemi Covid-19 menjadikan motivasi bagi penulis guna meneliti pengaruh variabel-variabel tersebut terhadap profitabilitas Bank Muamalat Indonesia yang diproyeksikan dengan *Return on Equity (ROE)*.





**Hak Cipta :**

1. Dilarang mengutip sebagian atau seluruh karya tulis ini tanpa mencantumkan dan menyebutkan sumber :

a. Pengutipan hanya untuk kepentingan pendidikan, penelitian, penulisan karya ilmiah, penulisan laporan, penulisan kritik atau tinjauan suatu masalah.

b. Pengutipan tidak merugikan kepentingan yang wajar Politeknik Negeri Jakarta

2. Dilarang mengummumkan dan memperbanyak sebagian atau seluruh karya tulis ini dalam bentuk apapun tanpa izin Politeknik Negeri Jakarta

### 1.3. Pertanyaan Penelitian

Berdasarkan latar belakang dan rumusan penelitian yang telah dijelaskan sebelumnya, maka pertanyaan penelitian ini, yaitu:

1. Apakah CAR berpengaruh positif terhadap ROE Bank Muamalat Indonesia?
2. Apakah DER berpengaruh positif terhadap ROE Bank Muamalat Indonesia?
3. Apakah WACC berpengaruh positif terhadap ROE Bank Muamalat Indonesia?
4. Apakah Pandemi *Covid-19* berpengaruh negatif terhadap ROE Bank Muamalat Indonesia?
5. Apakah CAR, DER, WACC, dan Pandemi *Covid-19* secara simultan berpengaruh ROE Bank Muamalat Indonesia?

### 1.4. Tujuan Penelitian

Sejalan dengan pertanyaan penelitian yang telah dipaparkan sebelumnya, maka penelitian ini memiliki tujuan diantaranya sebagai berikut:

1. Untuk menganalisa pengaruh CAR terhadap profitabilitas Bank Muamalat Indonesia.
2. Untuk menganalisa pengaruh DER terhadap profitabilitas Bank Muamalat Indonesia.
3. Untuk menganalisa pengaruh WACC terhadap profitabilitas Bank Muamalat Indonesia.
4. Untuk menganalisa pengaruh Pandemi *Covid-19* terhadap profitabilitas Bank Muamalat Indonesia.
5. Untuk menganalisa pengaruh CAR, DER, WACC dan Pandemi *Covid-19* secara simultan terhadap profitabilitas Bank Muamalat Indonesia.



Hak Cipta :

1. Dilarang mengutip sebagian atau seluruh karya tulis ini tanpa mencantumkan dan menyebutkan sumber :

a. Pengutipan hanya untuk kepentingan pendidikan, penelitian, penulisan karya ilmiah, penulisan laporan, penulisan kritik atau tinjauan suatu masalah.

b. Pengutipan tidak merugikan kepentingan yang wajar Politeknik Negeri Jakarta

2. Dilarang mengumumkan dan memperbanyak sebagian atau seluruh karya tulis ini dalam bentuk apapun tanpa izin Politeknik Negeri Jakarta

## 1.5. Manfaat Penelitian

Adapun manfaat dari penelitian ini yang diharapkan diantaranya sebagai berikut:

### 1. Manfaat Teoritis

Penelitian ini diharapkan dapat dijadikan bahan referensi bagi peneliti lain yang memiliki topik yang sama mengenai permodalan, struktur modal, biaya modal, pandemi *covid-19* dan profitabilitas bank.

### 2. Manfaat Praktis

#### a. Bagi Industri Perbankan Syariah

Penelitian ini diharapkan dapat memberikan masukan kepada Bank Muamalat Indonesia, serta bank umum syariah lainnya, dan sebagai pertimbangan dalam meningkatkan profitabilitas dengan mengoptimalkan permodalan bank serta evaluasi dampak pandemi *covid-19*.

#### b. Bagi Investor dan Masyarakat

Penelitian ini dapat dijadikan sebagai informasi tambahan dalam pilihan berinvestasi maupun bertransaksi pada bank syariah di Indonesia.

## 1.6. Sistematika Penulisan Skripsi

Secara garis besar penulisan penelitian ini terdiri dari V (lima) bab. Masing-masing bab memiliki sub bab yang akan memberikan penjelasan secara terperinci dan sistematis serta berkesinambungan agar bisa dipahami dengan jelas. Adapun sistematika penelitian ini adalah sebagai berikut:

Bab I Pendahuluan Bab pertama, sebagaimana penelitian pada umumnya, bab satu adalah pendahuluan yang mencakup: latar belakang penelitian; rumusan masalah penelitian; pertanyaan penelitian; tujuan penelitian; manfaat penelitian; dan sistematika penulisan skripsi.

Bab II Tinjauan Pustaka Bab kedua adalah landasan teori. Bab ini berisi tentang kajian; penelitian terdahulu; kerangka berpikir dan hipotesis.



**Hak Cipta :**

1. Dilarang mengutip sebagian atau seluruh karya tulis ini tanpa mencantumkan dan menyebutkan sumber :
  - a. Pengutipan hanya untuk kepentingan pendidikan, penelitian, penulisan karya ilmiah, penulisan laporan, penulisan kritik atau tinjauan suatu masalah.
  - b. Pengutipan tidak merugikan kepentingan yang wajar Politeknik Negeri Jakarta
2. Dilarang mengumumkan dan memperbanyak sebagian atau seluruh karya tulis ini dalam bentuk apapun tanpa izin Politeknik Negeri Jakarta

Bab III Metode Penelitian Bab ketiga dalam penelitian ini yaitu tentang metode penelitian yang didalamnya memuat tentang jenis penelitian; objek penelitian; metode pengambilan sampel; jenis dan sumber data penelitian; variabel dan definisi penelitian; metode pengumpulan data; dan metode analisis data.

Bab IV Hasil Penelitian Dan Pembahasan Bab keempat adalah hasil dan pembahasan penelitian. Bab ini berisi tentang deskripsi data dan pengujian hipotesis.

Bab V Penutup Bab kelima adalah menjelaskan kesimpulan dan saran penelitian yang telah dikemukakan pada hasil penelitian.





Hak Cipta :

1. Dilarang mengutip sebagian atau seluruh karya tulis ini tanpa mencantumkan dan menyebutkan sumber :
  - a. Pengutipan hanya untuk kepentingan pendidikan, penelitian, penulisan karya ilmiah, penulisan laporan, penulisan kritik atau tinjauan suatu masalah.
  - b. Pengutipan tidak merugikan kepentingan yang wajar Politeknik Negeri Jakarta
2. Dilarang mengemukakan dan memperbanyak sebagian atau seluruh karya tulis ini dalam bentuk apapun tanpa izin Politeknik Negeri Jakarta

## BAB V PENUTUP

### 5.1 Kesimpulan

Dari hasil penelitian yang sudah dilakukan maka dapat ditarik kesimpulan sebagai berikut:

1. CAR berpengaruh positif dan signifikan terhadap ROE. Hipotesis pertama dalam penelitian ini terima. Hal ini berarti apabila rasio CAR mengalami peningkatan maka profitabilitas (ROE) juga akan meningkat.
2. DER berpengaruh positif dan signifikan terhadap ROE. Hipotesis kedua dalam penelitian ini diterima. Hal ini berarti apabila rasio DER mengalami peningkatan maka profitabilitas (ROE) juga akan meningkat.
3. WACC berpengaruh positif dan tidak signifikan terhadap ROE. Hipotesis ketiga dalam penelitian ini ditolak. Hal ini berarti apabila rasio WACC mengalami peningkatan maka tidak akan memberikan dampak terhadap profitabilitas (ROE).
4. Pandemi *Covid-19* berpengaruh positif dan tidak signifikan terhadap ROE. Hipotesis keempat dalam penelitian ini ditolak. Hal ini berarti apabila terjadi pandemi *covid-19* maka tidak memberi dampak terhadap profitabilitas (ROE).
5. CAR, DER, WACC dan Pandemi *Covid-19* secara simultan berpengaruh terhadap profitabilitas. Dengan demikian hipotesis kelima diterima. Kontribusi variabel independen menjelaskan/mempengaruhi variabel dependen sudah cukup baik sehingga secara bersama-sama berpengaruh terhadap profitabilitas.



**Hak Cipta :**

1. Dilarang mengutip sebagian atau seluruh karya tulis ini tanpa mencantumkan dan menyebutkan sumber :
  - a. Pengutipan hanya untuk kepentingan pendidikan, penelitian, penulisan karya ilmiah, penulisan laporan, penulisan kritis atau tinjauan suatu masalah.
  - b. Pengutipan tidak merugikan kepentingan yang wajar Politeknik Negeri Jakarta
2. Dilarang mengummikan dan memperbanyak sebagian atau seluruh karya tulis ini dalam bentuk apapun tanpa izin Politeknik Negeri Jakarta

## 5.2 Saran

Berdasarkan penelitian yang telah dilakukan dan kesimpulan diatas, maka penulis dapat memberikan saran:

1. Bagi Bank Muamalat Indonesia (BMI) yang dijadikan sebagai objek penelitian sebaiknya melakukan analisis lebih lanjut mengenai pengaruh CAR dan DER terhadap profitabilitas bank agar dapat menentukan keputusan yang optimal guna mencapai salah satu tujuan bank syariah, yaitu mencapai profit yang optimal. Selain itu, Bank Muamalat Indonesia sebaiknya juga mempersiapkan strategi terkait penanggulangan dampak pandemi *covid-19* yang terjadi sampai saat ini dan belum diketahui akan berakhir sampai kapan.
2. Bagi masyarakat dan juga investor harapan penulis penelitian ini dapat memberikan informasi tentang pengaruh struktur modal dan pandemi *covid-19* terhadap profitabilitas bank. Dengan begitu, masyarakat dan investor dapat mengambil keputusan yang tepat dalam berinvestasi di sektor perbankan.
3. Bagi peneliti selanjutnya diharapkan dapat menambah variabel-variabel dominan yang mempengaruhi profitabilitas bank umum syariah, meneliti sampel bank yang lebih banyak dan tahun pengamatan lebih panjang, sehingga diharapkan hasil penelitian yang didapatkan lebih baik.





## DAFTAR PUSTAKA

- Apriliani, I. (2019). Analisis Struktur Modal Bank Syariah Mandiri terhadap Tingkat Profitabilitas Periode 2013-2018. *Jurnal Nisbah*, 116-226.
- Azwar, S. (2010). *Metode Penelitian*. Yogyakarta: Pustaka Pelajar.
- Bank Indonesia. (2004). *Sistem Penilaian Tingkat Kesehatan Bank Umum*. <https://www.bi.go.id/id/archive/arsip-peraturan/Pages/ketentuan%perbankan.aspx> (diakses pada 23 Juli 2021)
- Bank Indonesia. (2013). *Kewajiban Penyediaan Modal Minimum Bank Umum*. Diambil dari [https://www.bi.go.id/id/archive/arsip/peraturan/Pages/pbi\\_151213.aspx](https://www.bi.go.id/id/archive/arsip/peraturan/Pages/pbi_151213.aspx) (diakses pada 13 Juli 2021).
- BMI. *Laporan Bulanan*. Diambil dari <https://www.bankmuamalat.co.id/hubungan-investor/laporan-bulanan> (diakses pada 12 juli 2021).
- BMI. *Laporan Tahunan*. Diambil dari <https://www.bankmuamalat.co.id/hubungan-investor/laporan-tahunan> (diakses pada 12 juli 2021).
- BMI. *Laporan Triwulan*. Diambil dari <https://www.bankmuamalat.co.id/hubungan-investor/laporan-triwulan> (diakses pada 12 juli 2021).
- Brigham, E. F., & Houston, J. F. (2001). *Manajemen Keuangan*. Jakarta: Eralangga.
- Efendi, W. (2017). Pengaruh Debt to Equity Ratio dan Debt To Asset Ratio terhadap Kinerja Perusahaan di Sektor Keuangan yang Terdaftar di Bursa Efek Indonesia. *Jurnal Manajemen Bisnis*, 157-163.
- Fauzi, M. 2015. Pengaruh Kebijakan Dividen dan Pertumbuhan Perusahaan terhadap Struktur Modal dan Profitabilitas (Studi pada Sektor Mining yang Terdaftar Di Bursa Efek Indonesia Periode 2011-2013). *Jurnal Administrasi Bisnis (JAB)*.
- Firdaus, F. I. (2021). Analisis Rasio Profitabilitas pada PT. Bank Muamalat Indonesia, TBK Tahun Periode 2015-2019. *Jurnal Proaksi*.
- Firmanta. (2018). Pengaruh Capital Adequacy Ratio dan Non Performing Loan terhadap Return On Equity Pada Bank Swasta Devisa Di Indonesia. *Jurnal Akuntansi*, 755-760.

### Hak Cipta :

1. Dilarang mengutip sebagian atau seluruh karya tulis ini tanpa mencantumkan dan menyebutkan sumber :

a. Pengutipan hanya untuk kepentingan pendidikan, penelitian , penulisan karya ilmiah, penulisan laporan, penulisan kritik atau tinjauan suatu masalah.

b. Pengutipan tidak merugikan kepentingan yang wajar Politeknik Negeri Jakarta

2. Dilarang mengemukakan dan memperbanyak sebagian atau seluruh karya tulis ini dalam bentuk apapun

tanpa izin Politeknik Negeri Jakarta





Hak Cipta :

1. Dilarang mengutip sebagian atau seluruh karya tulis ini tanpa mencantumkan dan menyebutkan sumber :

a. Pengutipan hanya untuk kepentingan pendidikan, penelitian, penulisan karya ilmiah, penulisan laporan, penulisan kritik atau tinjauan suatu masalah.

b. Pengutipan tidak merugikan kepentingan yang wajar Politeknik Negeri Jakarta

2. Dilarang mengemukakan dan memperbanyak sebagian atau seluruh karya tulis ini dalam bentuk apapun

- Ilhami, T. H. (2021). Analisis Dampak Covid-19 terhadap Kinerja Keuangan Perbankan Syariah Di Indonesia. *Jurnal Islamic Banking and Finance*, 37-45.
- Kasmir. (2014). *Bank dan Lembaga Keuangan Lainnya*. Jakarta: PT. Raja Grafindo Persada.
- Kasmir. (2018). *Analisis Laporan Keuangan*. Jakarta: PT. Raja Grafindo Persada.
- Khoirunnisa, R. S. (2016). Pengaruh Capital Adequacy Ratio (CAR), Loan to Deposit Ratio (LDR) dan BOPO terhadap Profitabilitas (ROA dan ROE) Bank Persero Indonesia yang di Publikasikan Bank Indonesia Periode 2010-2015. *Jurnal Ilmu Administrasi Bisnis*, 264-271.
- Linardi, A. A. (2019). Pengaruh WACC terhadap ROA dan DER pada Perusahaan yang Terdaftar di BEI Tahun 2015-2017. *Jurnal Ilmu Ekonomi*, 89-100.
- Maulany. (2014). Pengaruh Biaya Modal Rata-rata Tertimbang (WACC) terhadap Pertumbuhan Perusahaan dan Return on Equity (ROE). *Jurnal Ilmu Ekonomi*.
- Meithasari, R. (2017). Analisis Faktor-faktor yang Mempengaruhi Profitabilitas. *Jurnal Ekonomi*.
- Muhammad. (2016). *Manajemen Keuangan Syariah*. Yogyakarta: UPP STIM YKPN.
- OJK. (2021) *Statistik Perbankan Syariah Mei 2021*. Diambil dari <https://www.ojk.go.id/id/kanal/syariah/data-dan-statistik/statistik-perbankan-syariah/Pages/Statistik-Perbankan-Syariah---Mei-2021.aspx> (diakses pada 28 Juli 2021).
- Rahmani, N. A. (2017). Analisis Pengaruh Capital Adequacy Ratio (CAR) dan Financing to Deposit Ratio (FDR) terhadap Return on Asset (ROA) dan Return on Equity (ROE) pada Perusahaan Bank Umum Syariah di Indonesia. *Jurnal Ekonomi dan Bisnis Islam*, 299-316.
- Rahmawati, H. (2020). Pengaruh Loan to Deposit Ratio dan Debt to Equity Ratio terhadap Return on Equity - Study Kasus pada PT. Bank Mandiri (Persero) Tbk. Periode 2009-2018. *Jurnal Ekonomi*, 54-64.



Hak Cipta :

1. Dilarang mengutip sebagian atau seluruh karya tulis ini tanpa mencantumkan dan menyebutkan sumber :

a. Pengutipan hanya untuk kepentingan pendidikan, penelitian , penulisan karya ilmiah, penulisan laporan, penulisan kritis atau tinjauan suatu masalah.

b. Pengutipan tidak merugikan kepentingan yang wajar Politeknik Negeri Jakarta

2. Dilarang mengumumkan dan memperbanyak sebagian atau seluruh karya tulis ini dalam bentuk apapun tanpa izin Politeknik Negeri Jakarta

- Riftiasari, S. (2020). Analisis Kinerja Keuangan Bank BCA Konvensional dan Bank BCA Syariah Akibat Dampak Pandemi Covid-19. *Jurnal Manajemen Bisnis*, 78-86.
- Rionita, N. A. (2018). Pengaruh Struktur Modal dan Likuiditas terhadap Profitabilitas Bank yang Terdaftar di Bursa Efek Indonesia. *Jurnal Manajemen Unud*, 1-29.
- Rivai, V., & Arifin, A. (2010). *Islamic Banking*. Jakarta: PT. Bumi Aksara.
- Rudianto. (2013). *Akuntansi Manajemen Informasi untuk Pengambilan Keputusan*. Jakarta: Erlangga.
- Sarigih, H. (2019). *Terungkap! Ini Penyebab Masalah Kronis di Bank Muamalat*. Diambil dari <https://www.cnbcindonesia.com/market/20191115093424-17-115443/terungkap-ini-penyebab-masalah-kronis-di-bank-muamalat> (diakses pada 21 Juli 2021).
- Setyawan, R. I. (2010). Cost of Capital pada Bank Syariah Mandiri Periode 2004-2008. *Jurnal Keuangan dan Perbankan*.
- Sudana, I. M. (2015). *Manajemen Keuangan Perusahaan*. Jakarta: Erlangga.
- Sudarmanta, I. (2016). Determinasi Profitabilitas Sektor Perbankan di Bursa Efek Indonesia. *Jurnal Perbankan Syariah*, 13-21.
- Sudianto. (2019). *Begini Cara Menilai Struktur Modal Dengan Rasio Keuangan*. Diambil dari <https://abcpalem.com> (diakses 20 juli 2021).
- Sugiono. (2015). *Metode Penelitian Kombinasi (Mix Methods)*. Bandung: Alfabeta.
- Sullivan, S. W. (2021). Kinerja Keuangan Bank Sebelum dan Selama Pandemi (Covid-19). *Jurnal Manajerial dan Kewirausahaan*, 257-266.
- Sundajaja, S, R., & Barlian, I. (2003). *Manajemen Keuangan*. Jakarta: Lintas Media.
- Winda, C. (2015). Pengaruh Biaya Modal dan Risiko Keuangan Terhadap Profitabilitas pada Perusahaan Telekomunikasi yang Terdaftar di Bursa Efek Indonesia Periode Tahun 2007-2013. *Jurnal Ekonomi*.



# LAMPIRAN

© Hak Cipta milik Politeknik Negeri Jakarta

Hak Cipta :

1. Dilarang mengutip sebagian atau seluruh karya tulis ini tanpa mencantumkan dan menyebutkan sumber :
  - a. Pengutipan hanya untuk kepentingan pendidikan, penelitian , penulisan karya ilmiah, penulisan laporan, penulisan kritik atau tinjauan suatu masalah.
  - b. Pengutipan tidak merugikan kepentingan yang wajar Politeknik Negeri Jakarta
2. Dilarang mengumumkan dan memperbanyak sebagian atau seluruh karya tulis ini dalam bentuk apapun tanpa izin Politeknik Negeri Jakarta





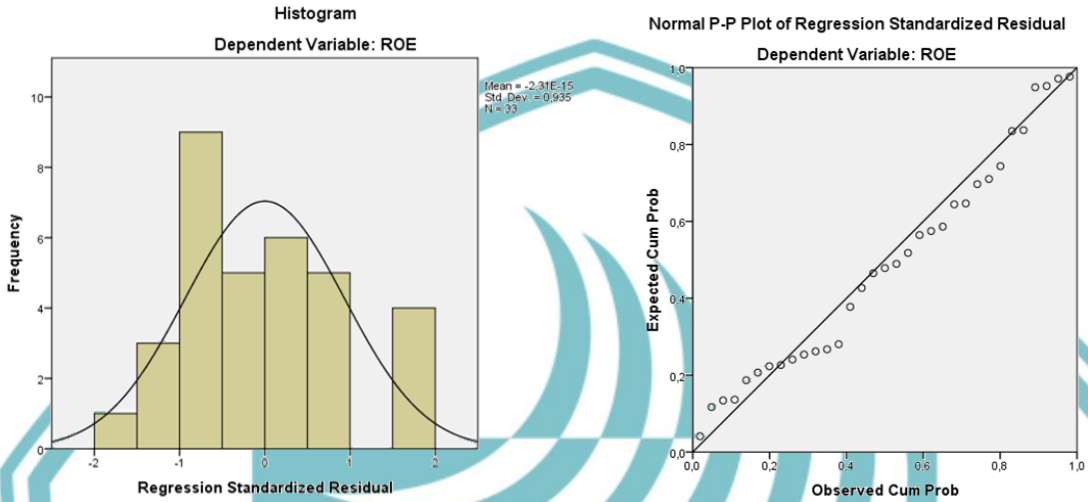


Lampiran 1. Rasio ROE, CAR, DER dan WACC Bank Muamalat Indonesia

Periode		Y	X			
Tahun	Triwulan	ROE	CAR	DER	WACC	Dummy
2013	I	0,41770	0,12080	16,88396	0,03261	0
	II	0,42320	0,12520	16,45363	0,04328	0
	III	0,41690	0,12950	16,59249	0,05213	0
	IV	0,32870	0,17550	15,17605	0,05962	0
2014	I	0,21770	0,17640	11,02855	0,03047	0
	II	0,15960	0,16370	11,64894	0,03711	0
	III	0,01560	0,14770	12,71876	0,03879	0
	IV	0,02130	0,14220	14,51045	0,05348	0
2015	I	0,09780	0,14610	12,65055	0,02037	0
	II	0,07940	0,14910	12,50481	0,03471	0
	III	0,05660	0,13710	12,66330	0,04520	0
	IV	0,09780	0,13820	15,10239	0,05699	0
2016	I	0,03760	0,12100	14,01598	0,01469	0
	II	0,02100	0,12740	13,70515	0,02478	0
	III	0,01890	0,12750	14,03276	0,03437	0
	IV	0,03000	0,12740	14,41594	0,04630	0
2017	I	0,01830	0,12830	14,10932	0,01188	0
	II	0,02250	0,12940	14,55434	0,02228	0
	III	0,01700	0,11580	14,21179	0,03181	0
	IV	0,00870	0,13620	10,12585	0,04175	0
2018	I	0,01500	0,10160	12,93708	0,01161	0
	II	0,05000	0,15920	12,91766	0,02516	0
	III	0,03690	0,12120	12,81199	0,03212	0
	IV	0,01160	0,12340	13,59259	0,03895	0
2019	I	0,00250	0,12580	12,98903	0,01121	0
	II	0,00270	0,12010	12,83006	0,02147	0
	III	0,00260	0,12420	12,56030	0,03239	0
	IV	0,00450	0,12420	11,84055	0,05005	0
2020	I	0,00300	0,12120	11,51142	0,00901	1
	II	0,00300	0,12130	11,30558	0,01741	1
	III	0,00290	0,12480	11,32815	0,02499	1
	IV	0,00290	0,15210	11,91783	0,03293	1
2021	I	0,00230	0,15060	12,05917	0,00712	1
Keterangan :		0 : Sebelum Covid (2016-2019)				
		1 : Saat Covid (2020-2021)				

- Hak Cipta :**
- Dilarang mengutip sebagian atau seluruh karya tulis ini tanpa mencantumkan dan menyebutkan sumber :
    - Pengutipan hanya untuk kepentingan pendidikan, penelitian , penulisan karya ilmiah, penulisan laporan, penulisan kritik atau tinjauan suatu masalah.
    - Pengutipan tidak merugikan kepentingan yang wajar Politeknik Negeri Jakarta
  - Dilarang mengunumkan dan memperbanyak sebagian atau seluruh karya tulis ini dalam bentuk apapun tanpa izin Politeknik Negeri Jakarta

## Lampiran 2. Hasil Uji Normalitas



### One-Sample Kolmogorov-Smirnov Test

		Unstandardized Residual
N		33
Normal Parameters <sup>a,b</sup>	Mean	,0000000
	Std. Deviation	,08752113
	Most Extreme Differences	
	Absolute	,127
	Positive	,127
	Negative	-,081
Test Statistic		,127
Asymp. Sig. (2-tailed)		,195 <sup>c</sup>

- Test distribution is Normal.
- Calculated from data.
- Lilliefors Significance Correction.

### Hak Cipta :

1. Dilarang mengutip sebagian atau seluruh karya tulis ini tanpa mencantumkan dan menyebutkan sumber :

a. Pengutipan hanya untuk kepentingan pendidikan, penelitian , pennisan karya ilmiah, penulisan laporan, penulisan kritik atau tinjauan suatu masalah.

b. Pengutipan tidak merugikan kepentingan yang wajar Politeknik Negeri Jakarta

2. Dilarang mengunumkan dan memperbanyak sebagian atau seluruh karya tulis ini dalam bentuk apapun tanpa izin Politeknik Negeri Jakarta

### Lampiran 3. Uji Multikolinieritas

**Coefficients<sup>a</sup>**

Model		Unstandardized Coefficients		Standardized Coefficients	t	Sig.	Collinearity Statistics	
		B	Std. Error	Beta			Tolerance	VIF
1	(Constant)	-1,035	,234		-4,423	,000		
	CAR	2,626	1,071	,349	2,452	,021	,808	1,237
	DER	,055	,012	,695	4,541	,000	,700	1,429
	WACC	,886	1,386	,099	,640	,528	,679	1,473
	KONDISI	,030	,053	,085	,576	,569	,745	1,342

a. Dependent Variable: ROE

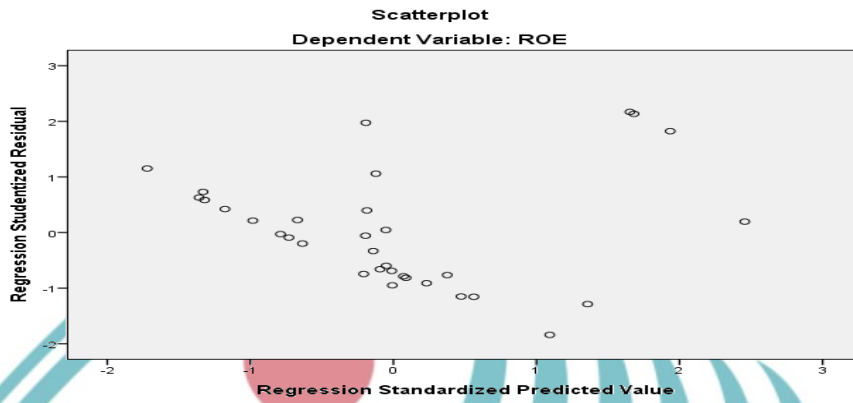
**POLITEKNIK  
NEGERI  
JAKARTA**

**Hak Cipta :**

1. Dilarang mengutip sebagian atau seluruh karya tulis ini tanpa mencantumkan dan menyebutkan sumber :
  - a. Pengutipan hanya untuk kepentingan pendidikan, penelitian , penulisan karya ilmiah, penulisan laporan, penulisan kritik atau tinjauan suatu masalah.
  - b. Pengutipan tidak merugikan kepentingan yang wajar Politeknik Negeri Jakarta
2. Dilarang mengemukakan dan memperbanyak sebagian atau seluruh karya tulis ini dalam bentuk apapun tanpa izin Politeknik Negeri Jakarta



### Lampiran 4. Uji Heteroskedastisitas



Correlations

		Unstandardized Residual	CAR	DER	WACC	KONDISI	
Spearman's rho	Unstandardized Residual	Correlation Coefficient	1,000	-,170	-,298	-,086	,062
		Sig. (2-tailed)	.	,343	,092	,633	,731
		N	33	33	33	33	33
CAR		Correlation Coefficient	-,170	1,000	-,152	,327	-,013
		Sig. (2-tailed)	,343	.	,400	,063	,941
		N	33	33	33	33	33
DER		Correlation Coefficient	-,298	-,152	1,000	,305	-,497**
		Sig. (2-tailed)	,092	,400	.	,085	,003
		N	33	33	33	33	33
WACC		Correlation Coefficient	-,086	,327	,305	1,000	-,391*
		Sig. (2-tailed)	,633	,063	,085	.	,025
		N	33	33	33	33	33
KONDISI		Correlation Coefficient	,062	-,013	-,497**	-,391*	1,000
		Sig. (2-tailed)	,731	,941	,003	,025	.
		N	33	33	33	33	33

\*\* Correlation is significant at the 0.01 level (2-tailed).

\* Correlation is significant at the 0.05 level (2-tailed).

Hak Cipta :

1. Dilarang mengutip sebagian atau seluruh karya tulis ini tanpa mencantumkan dan menyebutkan sumber :

a. Pengutipan hanya untuk kepentingan pendidikan, penelitian , pennisan karya ilmiah, penulisan laporan, penulisan kritik atau tinjauan suatu masalah.

b. Pengutipan tidak merugikan kepentingan yang wajar Politeknik Negeri Jakarta

2. Dilarang mengunumkan dan memperbanyak sebagian atau seluruh karya tulis ini dalam bentuk apapun tanpa izin Politeknik Negeri Jakarta

Hak Cipta :

1. Dilarang mengutip sebagian atau seluruh karya tulis ini tanpa mencantumkan dan menyebutkan sumber :

a. Pengutipan hanya untuk kepentingan pendidikan, penelitian , penulisan karya ilmiah, penulisan laporan, penulisan kritik atau tinjauan suatu masalah.

b. Pengutipan tidak merugikan kepentingan yang wajar Politeknik Negeri Jakarta

2. Dilarang mengemukakan dan memperbanyak sebagian atau seluruh karya tulis ini dalam bentuk apapun tanpa izin Politeknik Negeri Jakarta

Lampiran 5. Uji Hipotesis

Coefficients<sup>a</sup>

Model		Unstandardized Coefficients		Standardized Coefficients	t	Sig.	Collinearity Statistics	
		B	Std. Error	Beta			Tolerance	VIF
1	(Constant)	-1,035	,234		-4,423	,000		
	CAR	2,626	1,071	,349	2,452	,021	,808	1,237
	DER	,055	,012	,695	4,541	,000	,700	1,429
	WACC	,886	1,386	,099	,640	,528	,679	1,473
	KONDISI	,030	,053	,085	,576	,569	,745	1,342

a. Dependent Variable: ROE

ANOVA<sup>a</sup>

Model		Sum of Squares	df	Mean Square	F	Sig.
1	Regression	,289	4	,072	8,251	,000 <sup>b</sup>
	Residual	,245	28	,009		
	Total	,534	32			

a. Dependent Variable: ROE

b. Predictors: (Constant), KONDISI, CAR, DER, WACC

Model Summary<sup>b</sup>

Model	R	R Square	Adjusted R Square	Std. Error of the Estimate	Durbin-Watson
1	,736 <sup>a</sup>	,541	,475	,09356402	,874

a. Predictors: (Constant), KONDISI, CAR, DER, WACC

b. Dependent Variable: ROE