



© Hak Cipta milik Politeknik Negeri Jakarta

Hak Cipta :

1. Dilarang mengutip sebagian atau seluruh karya tulis ini tanpa mencantumkan dan menyebutkan sumber :
  - a. Pengutipan hanya untuk kepentingan pendidikan, penelitian , penulisan karya ilmiah, penulisan Laporan, penulisan kritik atau tinjauan satu masalah.
  - b. Pengutipan tidak merugikan kepentingan yang wajar Politeknik Negeri Jakarta
2. Dilarang mengumumkan dan memperbanyak sebagian atau seluruh karya tulis ini dalam bentuk apapun tanpa izin Politeknik Negeri Jakarta

SKRIPSI TERAPAN



**PENGARUH *NET PROFIT MARGIN*, *RETURN ON ASSETS*, DAN *TOTAL ASSETS TURNOVER* TERHADAP PERTUMBUHAN LABA PADA PERUSAHAAN MAKANAN DAN MINUMAN YANG TERDAFTAR DI BURSA EFEK INDONESIA TAHUN 2016 - 2020**

**POLITEKNIK  
NEGERI  
JAKARTA**

Disusun Oleh:

**Atikah Nanda Rini**

**4417070023**

**PROGRAM STUDI MANAJEMEN KEUANGAN**

**JURUSAN AKUNTANSI**

**POLITEKNIK NEGERI JAKARTA**

**2021**



© Hak Cipta milik Politeknik Negeri Jakarta

Hak Cipta :

1. Dilarang mengutip sebagian atau seluruh karya tulis ini tanpa mencantumkan dan menyebutkan sumber :
  - a. Pengutipan hanya untuk kepentingan pendidikan, penelitian , penulisan karya ilmiah, penulisan Laporan, penulisan kritik atau tinjauan satu masalah.
  - b. Pengutipan tidak merugikan kepentingan yang wajar Politeknik Negeri Jakarta
2. Dilarang mengumumkan dan memperbanyak sebagian atau seluruh karya tulis ini dalam bentuk apapun tanpa izin Politeknik Negeri Jakarta

SKRIPSI TERAPAN



**PENGARUH NET PROFIT MARGIN, RETURN ON ASSETS, DAN TOTAL ASSETS TURNOVER TERHADAP PERTUMBUHAN LABA PADA PERUSAHAAN MAKANAN DAN MINUMAN YANG TERDAFTAR DI BURSA EFEK INDONESIA TAHUN 2016 - 2020**

Diajukan sebagai salah satu syarat untuk memperoleh gelar Sarjana Terapan  
Manajemen Keuangan

**POLITEKNIK  
NEGERI  
JAKARTA**  
Disusun Oleh:  
**Atikah Nanda Rini**  
4417070023

**PROGRAM STUDI MANAJEMEN KEUANGAN**

**JURUSAN AKUNTANSI**

**POLITEKNIK NEGERI JAKARTA**

**2021**



## LEMBAR PERNYATAAN ORISINALITAS

Saya menyatakan bahwa yang tertulis di dalam Skripsi Terapan ini adalah hasil karya saya sendiri bukan jiplakan karya orang lain baik sebagian maupun seluruhnya. Pendapat, gagasan, atau temuan orang lain yang terdapat dalam Skripsi Terapan ini telah saya kutip dan menjadi rujukan sesuai etika ilmiah.

Nama : Atikah Nanda Rini

NIM : 4417070023

Tanda Tangan :

Tanggal : 27 Agustus 2021



POLITEKNIK  
NEGERI  
JAKARTA

### Hak Cipta :

1. Dilarang mengutip sebagian atau seluruh karya tulis ini tanpa mencantumkan dan menyebutkan sumber :
  - a. Pengutipan hanya untuk kepentingan pendidikan, penelitian, penulisan karya ilmiah, penulisan laporan, penulisan kritik atau tinjauan suatu masalah.
  - b. Pengutipan tidak merugikan kepentingan yang wajar Politeknik Negeri Jakarta
2. Dilarang mengumumkan dan memperbanyak sebagian atau seluruh karya tulis ini dalam bentuk apapun tanpa izin Politeknik Negeri Jakarta



**Hak Cipta :**

1. Dilarang mengutip sebagian atau seluruh karya tulis ini tanpa mencantumkan dan menyebutkan sumber :
  - a. Pengutipan hanya untuk kepentingan pendidikan, penelitian, penulisan karya ilmiah, penulisan laporan, penulisan kritik atau tinjauan suatu masalah.
  - b. Pengutipan tidak merugikan kepentingan yang wajar Politeknik Negeri Jakarta
2. Dilarang mengumumkan dan memperbanyak sebagian atau seluruh karya tulis ini dalam bentuk apapun tanpa izin Politeknik Negeri Jakarta

**LEMBAR PENGESAHAN**

Skripsi Terapan ini diajukan oleh:

Nama Penyusun : Atikah Nanda Rini  
Nomor Induk Mahasiswa : 4417070023  
Jurusan/Program Studi : Manajemen Keuangan  
Judul Skripsi :

**Pengaruh Net Profit Margin, Return On Assets, dan Total Assets Turnover Terhadap Pertumbuhan Laba Pada Perusahaan Makanan dan Minuman Yang Terdaftar di Bursa Efek Indonesia Tahun 2016-2020**

Telah berhasil dipertahankan di hadapan Dewan Penguji dan diterima sebagai bagian persyaratan yang diperlukan untuk memperoleh gelar Sarjana Akuntansi Terapan pada Program Studi D4 Akuntansi Keuangan Jurusan Akuntansi Politeknik Negeri Jakarta.

**DEWAN PENGUJI**

Ketua Penguji : Indianik Aminah, SE., M.M.  
Anggota Penguji : Ali Masjono Muchtar, S.E., MBIT.

**DISAHKAN OLEH KETUA JURUSAN AKUNTANSI**

Ditetapkan di : Depok

Tanggal :

Ketua Jurusan Akuntansi

Dr., Sabar Warsini , S.E., M.M.

NIP. 196404151990032002

**LEMBAR PERSETUJUAN SKRIPSI**



**Hak Cipta :**

1. Dilarang mengutip sebagian atau seluruh karya tulis ini tanpa mencantumkan dan menyebutkan sumber :
  - a. Pengutipan hanya untuk kepentingan pendidikan, penelitian , penulisan karya ilmiah, penulisan laporan, penulisan kritik atau tinjauan satu masalah.
  - b. Pengutipan tidak merugikan kepentingan yang wajar Politeknik Negeri Jakarta
2. Dilarang mengumumkan dan memperbanyak sebagian atau seluruh karya tulis ini dalam bentuk apapun tanpa izin Politeknik Negeri Jakarta

Nama : Atikah Nanda Rini  
NIM : 4417070023  
Program Studi : Manajemen Keuangan  
Judul Skripsi :

**Pengaruh Net Profit Margin, Return On Assets, dan Total Assets Turnover Terhadap Pertumbuhan Laba Pada Perusahaan Makanan dan Minuman Yang Terdaftar di Bursa Efek Indonesia Tahun 2016-2020**

Disetujui oleh:

Pembimbing I

Zulmaita S , S.E., M.M  
NIP.196005231990032001

Pembimbing II

Ali Masjono , S.E., M.B.I.T  
NIP. 195909211989031002

Diketahui oleh:

KPS Manajemen Keuangan

Ratna Juwita , S.E., M.S.M  
NIP. 198607272019032006



Hak Cipta :

1. Dilarang mengutip sebagian atau seluruh karya tulis ini tanpa mencantumkan dan menyebutkan sumber :
  - a. Pengutipan hanya untuk kepentingan pendidikan, penelitian, penulisan karya ilmiah, penulisan laporan, penulisan kritik atau tinjauan suatu masalah.
  - b. Pengutipan tidak merugikan kepentingan yang wajar Politeknik Negeri Jakarta
2. Dilarang mengumumkan dan memperbanyak sebagian atau seluruh karya tulis ini dalam bentuk apapun tanpa izin Politeknik Negeri Jakarta

## PERNYATAAN PERSETUJUAN PUBLIKASI KARYA ILMIAH UNTUK KEPENTINGAN AKADEMIS

Sebagai sivitas akademis Politeknik Negeri Jakarta, saya yang bertanda tangan dibawah ini :

Nama : Atikah Nanda Rini  
NIM : 4417070023  
Program Studi : D4 Manajemen Keuangan  
Jurusan : Akuntansi  
Jenis Karya : Skripsi

Demi pengembangan ilmu pengetahuan, menyetujui untuk memberikan kepada Politeknik Negeri Jakarta **Hak Bebas Royalti Noneksklusif (*Non-Exclusive Royalty-Free Right*)** atas karya ilmiah saya yang berjudul:

### **Pengaruh Net Profit Margin, Return On Assets, dan Total Assets Turnover Terhadap Pertumbuhan Laba Pada Perusahaan Makanan dan Minuman Yang Terdaftar di Bursa Efek Indonesia Tahun 2016-2020**

Dengan hak bebas royalti noneksklusif ini Politeknik Negeri Jakarta berhak menyimpan, mengalihmedia atau mengformatkan, mengelola dalam bentuk pangkalan data (database), merawat, dan mempublikasikan skripsi saya selama tetap mencantumkan nama saya sebagai penulis/pencipta dan sebagai pemilik Hak Cipta.

Demikian pernyataan ini saya buat dengan sebenarnya.

Dibuat di : Depok

Pada Tanggal : 27 Agustus 2021

Yang menyatakan

Atikah Nanda Rini

NIM. 4417070023



**Hak Cipta :**

1. Dilarang mengutip sebagian atau seluruh karya tulis ini tanpa mencantumkan dan menyebutkan sumber :
  - a. Pengutipan hanya untuk kepentingan pendidikan, penelitian, penulisan karya ilmiah, penulisan laporan, penulisan kritik atau tinjauan suatu masalah.
  - b. Pengutipan tidak merugikan kepentingan yang wajar Politeknik Negeri Jakarta
2. Dilarang mengumumkan dan memperbanyak sebagian atau seluruh karya tulis ini dalam bentuk apapun tanpa izin Politeknik Negeri Jakarta

Atikah Nanda Rini  
Manajemen Keuangan

**Pengaruh Net Profit Margin, Return On Assets, dan Total Assets Turnover Terhadap Pertumbuhan Laba Pada Perusahaan Makanan dan Minuman Yang Terdaftar di Bursa Efek Indonesia Tahun 2016-2020**

**ABSTRAK**

Banyak faktor yang dapat memengaruhi kenaikan dan penurunan pertumbuhan laba perusahaan. Ada banyak indikator yang digunakan untuk mengetahui pengaruh terhadap pertumbuhan laba. Masalah dalam penelitian ini adalah bagaimana pengaruh dari *Net Profit Margin*, *Return on Assets*, dan *Total Assets Turnover*. Penelitian terdahulu menunjukkan bahwa ada pengaruh antara *Net Profit Margin*, *Return on Assets*, dan *Total Assets Turnover*. Penelitian ini menggunakan metode dokumentasi laporan keuangan kemudian diolah menggunakan Eviews. Hasil dari penelitian ini menunjukkan bahwa hanya Return on Assets yang berpengaruh terhadap pertumbuhan laba, sementara Net Profit Margin dan Total Assets Turnover tidak berpengaruh terhadap pertumbuhan laba

**Kata Kunci : Rasio Keuangan, Laporan Keuangan, Net Profit Margin, Return on Assets, Total Assets Turnover, Pertumbuhan Laba**



**Hak Cipta :**

1. Dilarang mengutip sebagian atau seluruh karya tulis ini tanpa mencantumkan dan menyebutkan sumber :
  - a. Pengutipan hanya untuk kepentingan pendidikan, penelitian, penulisan karya ilmiah, penulisan laporan, penulisan kritik atau tinjauan suatu masalah.
  - b. Pengutipan tidak merugikan kepentingan yang wajar Politeknik Negeri Jakarta
2. Dilarang mengumumkan dan memperbanyak sebagian atau seluruh karya tulis ini dalam bentuk apapun tanpa izin Politeknik Negeri Jakarta

Atikah Nanda Rini

*Financial management*

*The Effect of Net Profit Margin, Return On Assets, and Total Assets Turnover on Profit Growth in Food and Beverage Companies Listed on the Indonesia Stock Exchange in 2016-2020*

**ABSTRACT**

*Many factors can affect the increase and decrease in the company's profit growth. There are many indicators used to determine the effect on profit growth. The problem in this research is how the influence of Net Profit Margin, Return on Assets, and Total Assets Turnover. Previous research shows that there is an influence between Net Profit Margin, Return on Assets, and Total Assets Turnover. This study uses the method of documentation of financial statements and then processed using Eviews. The results of this study indicate that only Return on Assets has an effect on profit growth, while Net Profit Margin and Total Assets Turnover have no effect on profit growth.*

**Keywords:** *Financial Ratios, Financial Statements, Net Profit Margin, Return on Assets, Total Assets Turnover, Profit Growth*

**POLITEKNIK  
NEGERI  
JAKARTA**





**Hak Cipta :**

1. Dilarang mengutip sebagian atau seluruh karya tulis ini tanpa mencantumkan dan menyebutkan sumber :
  - a. Pengutipan hanya untuk kepentingan pendidikan, penelitian , penulisan karya ilmiah, penulisan laporan, penulisan kritik atau tinjauan suatu masalah.
  - b. Pengutipan tidak merugikan kepentingan yang wajar Politeknik Negeri Jakarta
2. Dilarang mengumumkan dan memperbanyak sebagian atau seluruh karya tulis ini dalam bentuk apapun tanpa izin Politeknik Negeri Jakarta

## KATA PENGANTAR

Segala puji dan syukur dipanjatkan kepada Allah Yang Maha Esa atas segala limpahan rahmat dan karunia-Nya sehingga peneliti dapat menyelesaikan skripsi ini dengan baik

Skripsi yang berjudul “Pengaruh Net Profit Margin, Return On Assets, dan Total Assets Turnover Terhadap Pertumbuhan Laba Pada Perusahaan Makanan dan Minuman Yang Terdaftar di Bursa Efek Indonesia Tahun 2016-2020” ini disusun dalam rangka memenuhi salah satu syarat untuk memperoleh gelar Sarjana Terapan dari Program Studi Manajemen Keuangan Politeknik Negeri Jakarta. Dalam menyelesaikan penyusunan skripsi ini tentu peneliti memperoleh sederet dukungan serta arahan dari beberapa pihak yang telah bersedia meluangkan waktu, tenaga, dan ilmunya. Peneliti mengucapkan terima kasih kepada seluruh pihak yang telah berkontribusi dalam penelitian ini. Ucapan terima kasih diberikan kepada:

1. Bapak Dr. sc. H., Zainal Nur Arifin, Dipl-ing. HTL., M.T. selaku Direktur Politeknik Negeri Jakarta.
2. Ibu Dr. Sabar Warsini, S.E., M.M. selaku Ketua Jurusan Akuntansi Politeknik Negeri Jakarta.
3. Ratna Juwita , S.E., M.S.M selaku Ketua Program D4 Studi Manajemen Keuangan Politeknik Negeri Jakarta.
4. Ibu Zulmaita S , S.E., M.M selaku Dosen Pembimbing I dan Bapak Ali Masjono Muchtar, S.E., MBIT selaku Dosen Pembimbing II yang telah bersedia memberikan waktu, tenaga, ilmu serta kritik yang membangun dan arahan selama proses penyusunan skripsi.
5. Keluarga yaitu Ibu Puji, Ayah Roni, Adik Afifah Widya Rini dan Anisa Trianita Rini. Sodara terdekat Bulek Yayuk, Dea, dan Yudhita.
6. Orang-orang Terdekat yaitu Johan, Fadillah, Icha, Elvi, dan Windy



## © Hak Cipta milik Politeknik Negeri Jakarta

### Hak Cipta :

1. Dilarang mengutip sebagian atau seluruh karya tulis ini tanpa mencantumkan dan menyebutkan sumber :
  - a. Pengutipan hanya untuk kepentingan pendidikan, penelitian , penulisan karya ilmiah, penulisan laporan, penulisan kritik atau tinjauan satu masalah.
  - b. Pengutipan tidak merugikan kepentingan yang wajar Politeknik Negeri Jakarta
2. Dilarang mengumumkan dan memperbanyak sebagian atau seluruh karya tulis ini dalam bentuk apapun tanpa izin Politeknik Negeri Jakarta

Depok, 27 Agustus 2021

Atikah Nanda Rini

NIM.4417070023





**Hak Cipta :**

1. Dilarang mengutip sebagian atau seluruh karya tulis ini tanpa mencantumkan dan menyebutkan sumber :
  - a. Pengutipan hanya untuk kepentingan pendidikan, penelitian , penulisan karya ilmiah, penulisan laporan, penulisan kritik atau tinjauan satu masalah.
  - b. Pengutipan tidak merugikan kepentingan yang wajar Politeknik Negeri Jakarta
2. Dilarang mengumumkan dan memperbanyak sebagian atau seluruh karya tulis ini dalam bentuk apapun tanpa izin Politeknik Negeri Jakarta

## DAFTAR ISI

Halaman Sampul .....	1
Halaman Judul .....	i
LEMBAR PERNYATAAN ORISINALITAS .....	i
LEMBAR PENGESAHAN .....	iii
LEMBAR PERSETUJUAN SKRIPSI .....	iii
PERNYATAAN PERSETUJUAN PUBLIKASI KARYA ILMIAH UNTUK KEPENTINGAN AKADEMISv	
ABSTRAK .....	vi
ABSTRACT .....	vii
KATA PENGANTAR.....	viii
DAFTAR ISI .....	x
DAFTAR GAMBAR .....	xii
DAFTAR TABEL.....	xiii
DAFTAR LAMPIRAN .....	xiv
BAB I.....	1
1.1 Latar Belakang Penelitian .....	1
1.2 Rumusan Masalah Penelitian .....	9
1.3 Pertanyaan Penelitian .....	10
1.4 Tujuan Penelitian.....	10
1.5 Manfaat Penelitian.....	11
1.6 Sistematika Penulisan Penelitian.....	12
BAB 2.....	13
2.1 Landasan Teori .....	13
2.1.1 Pertumbuhan Laba.....	13
2.1.2 Rasio Keuangan.....	13
2.2 Penelitian Terdahulu .....	15
2.3 Kerangka Pemikiran dan Pengembangan Hipotesis .....	16
BAB 3.....	18
3.1 Jenis Penelitian .....	18
3.2 Objek Penelitian .....	18



**Hak Cipta :**

1. Dilarang mengutip sebagian atau seluruh karya tulis ini tanpa mencantumkan dan menyebutkan sumber :
  - a. Pengutipan hanya untuk kepentingan pendidikan, penelitian , penulisan karya ilmiah, penulisan laporan, penulisan kritik atau tinjauan satu masalah.
  - b. Pengutipan tidak merugikan kepentingan yang wajar Politeknik Negeri Jakarta
2. Dilarang mengumumkan dan memperbanyak sebagian atau seluruh karya tulis ini dalam bentuk apapun tanpa izin Politeknik Negeri Jakarta

3.3 Metode Pengambilan Sampel.....	18
3.4 Jenis dan Sumber Data Penelitian .....	19
3.5 Metode Pengumpulan Data Penelitian .....	19
3.6 Metode Analisis Data .....	19
<b>BAB 4.....</b>	<b>24</b>
<b>4.1 Gambaran Umum Responden .....</b>	<b>24</b>
<b>4.2 Gambaran Umum Variabel Penelitian.....</b>	<b>25</b>
4.2.1 Pertumbuhan Laba.....	25
4.2.2 <i>Net Profit Margin</i> .....	25
4.2.3 <i>Return on Assets</i> .....	26
4.2.4 <i>Total Assets Turnover</i> .....	27
<b>4.3 Hasil Penelitian .....</b>	<b>27</b>
4.3.1 Penentuan Model Estimasi .....	27
4.3.2 Uji Asumsi Klasik .....	29
4.3.3 Regresi Data Panel .....	32
4.3.4 Uji Hipotesis .....	34
<b>4.4 Pembahasan .....</b>	<b>35</b>
4.4.1 Pengaruh NPM Terhadap Pertumbuhan Laba .....	35
4.4.2 Pengaruh ROA Terhadap Pertumbuhan Laba.....	36
4.4.3 Pengaruh Total Asset Turnover Terhadap Pertumbuhan Laba.....	36
<b>4.5 Analisis.....</b>	<b>36</b>
4.5.1 Analisis Hasil Penelitian.....	36
4.5.2 Analisis Penilaian.....	37
<b>BAB 5.....</b>	<b>38</b>
<b>5.1 Simpulan .....</b>	<b>38</b>
<b>5.2 Saran .....</b>	<b>38</b>
<b>DAFTAR PUSTAKA.....</b>	<b>40</b>



**Hak Cipta :**

1. Dilarang mengutip sebagian atau seluruh karya tulis ini tanpa mencantumkan dan menyebutkan sumber :
  - a. Pengutipan hanya untuk kepentingan pendidikan, penelitian , penulisan karya ilmiah, penulisan Laporan, penulisan kritik atau tinjauan satu masalah.
  - b. Pengutipan tidak merugikan kepentingan yang wajar Politeknik Negeri Jakarta
2. Dilarang mengumumkan dan memperbanyak sebagian atau seluruh karya tulis ini dalam bentuk apapun tanpa izin Politeknik Negeri Jakarta

**DAFTAR GAMBAR**

Gambar 1.1 Trend Pertumbuhan Industri Makanan dan Minuman Tahun 2010-2020.....	3
Gambar 1.2 Pertumbuhan Laba Perusahaan Makanan dan Minuman Tahun 2016-2020.....	4
Gambar 1.3 Net Profit Margin Perusahaan Sektor Makanan dan Minuman .....	5
Gambar 1.4 Return on Asset Perusahaan Makanan dan Minuman.....	6
Gambar 1.5 Total Asset Turnover Perusahaan Makanan dan Minuman .....	7
Gambar 2.1 Model Penelitian .....	17
Gambar 4.1 Uji Normalitas .....	30





**Hak Cipta :**

1. Dilarang mengutip sebagian atau seluruh karya tulis ini tanpa mencantumkan dan menyebutkan sumber :
  - a. Pengutipan hanya untuk kepentingan pendidikan, penelitian , penulisan karya ilmiah, penulisan laporan, penulisan kritik atau tinjauan suatu masalah.
  - b. Pengutipan tidak merugikan kepentingan yang wajar Politeknik Negeri Jakarta
2. Dilarang mengumumkan dan memperbanyak sebagian atau seluruh karya tulis ini dalam bentuk apapun tanpa izin Politeknik Negeri Jakarta

**DAFTAR TABEL**

Tabel 1.1 Kontribusi Terhadap Produk Domestik Bruto Atas Dasar Harga Berlaku Menurut Lapangan Usaha (Persen), 2016-2020 .....	1
Tabel 1.2 Kontribusi Industri Pengolahan Terhadap Pertumbuhan Laba Tahun 2016-2020 ..	2
Tabel 3.1 Tabel Jumlah Sampel Penelitian .....	18
Tabel 4.1 Tabel Sampel Penelitian .....	24
Tabel 4.2 Laba Bersih Sembilan Sampel Tahun 2015-2020 .....	24
Tabel 4.3 Tabel Pertumbuhan Laba Sembilan Sampel Perusahaan Tahun 2016-2020 .....	25
Tabel 4.4 Net Profit Margin Sembilan Sampel Perusahaan Tahun 2016-20207 .....	26
Tabel 4.5 Return on Assets Sembilan Sampel Perusahaan Tahun 2016-20208.....	26
Tabel 4.6 Total Assets Turnover Sembilan Sampel Perusahaan Tahun 2016-2020 .....	27
Tabel 4.7 Hasil Uji Chow .....	28
Tabel 4.8 Hasil Uji Hausman .....	28
Tabel 4.9 Hasil Uji Lagrange Multiplier .....	29
Tabel 4.10 Hasil Uji Multikolinieritas .....	30
Tabel 4.11 Hasil Uji Heteroskedastisitas .....	31
Tabel 4.12 Regresi Data Panel Common Effect Model .....	32
Tabel 4.13. Regresi Common Effect Model .....	32
Tabel 4.14 Hasil Uji T .....	34

**POLITEKNIK  
NEGERI  
JAKARTA**



**Hak Cipta :**

1. Dilarang mengutip sebagian atau seluruh karya tulis ini tanpa mencantumkan dan menyebutkan sumber :
  - a. Pengutipan hanya untuk kepentingan pendidikan, penelitian , penulisan karya ilmiah, penulisan Laporan, penulisan kritik atau tinjauan satu masalah.
  - b. Pengutipan tidak merugikan kepentingan yang wajar Politeknik Negeri Jakarta
2. Dilarang mengumumkan dan memperbanyak sebagian atau seluruh karya tulis ini dalam bentuk apapun tanpa izin Politeknik Negeri Jakarta

**DAFTAR LAMPIRAN**

Lampiran 1 Total Asset, Sales, dan Net Income 9 Sampel Perusahaan .....	42
Lampiran 2 Tabel Perhitungan NPM, ROA, TAT, dan Pertumbuhan Laba.....	43



**Hak Cipta :**

1. Dilarang mengutip sebagian atau seluruh karya tulis ini tanpa mencantumkan dan menyebutkan sumber :
  - a. Pengutipan hanya untuk kepentingan pendidikan, penelitian, penulisan karya ilmiah, penulisan laporan, penulisan kritik atau tinjauan suatu masalah.
  - b. Pengutipan tidak merugikan kepentingan yang wajar Politeknik Negeri Jakarta
2. Dilarang mengumumkan dan memperbanyak sebagian atau seluruh karya tulis ini dalam bentuk apapun tanpa izin Politeknik Negeri Jakarta

## BAB I PENDAHULUAN

### 1.1 Latar Belakang Penelitian

Perekonomian Indonesia saat ini ditopang oleh berbagai sektor usaha yang berkembang dengan baik. Sektor usaha atau bisnis tersebut mempunyai peran penting dalam menjaga stabilitas ekonomi Indonesia. Menurut Poerwanto (2006) menyatakan bahwa bisnis adalah kegiatan untuk memproduksi barang atau jasa yang diperlukan oleh masyarakat secara komersial. Ada cukup banyak perusahaan yang telah mendaftarkan saham mereka di Bursa Efek Indonesia (BEI) yang terbagi ke dalam sembilan sektor.

Menurut Subramanyam (2009), sebuah perusahaan mengejar sejumlah aktivitas dalam keinginan untuk menyediakan produk atau layanan yang dapat dijual dan untuk menghasilkan pengembalian investasi yang memuaskan. Perusahaan memproduksi barang atau jasa untuk dijual guna mencapai tujuan perusahaan. Griffin dan Elbert (1996) menyatakan bahwa bisnis merupakan aktivitas penyediaan barang dan jasa yang bertujuan untuk menghasilkan laba. Laba yang diperoleh oleh perusahaan pada banyak sektor usaha menyumbang kontribusi terhadap Produk Domestik Bruto (PDB).

Tabel 1.1 Kontribusi Terhadap Produk Domestik Bruto Atas Dasar Harga Berlaku Menurut Lapangan Usaha (Persen), 2016-2020

Lapangan Usaha	2016	2017	2018	2019	2020
Pertanian, Kehutanan, dan perikanan	13,48	13,16	12,81	12,71	13,7
Pertambangan dan Penggalian	7,18	7,58	8,08	7,26	6,44
Industri Pengolahan	20,52	20,16	19,86	19,7	19,88
Pengadaan Listrik dan Gas	1,15	1,19	1,19	1,17	1,16
Pengadaan Air, Pengelolaan Sampah, Limbah, dan Daur Ulang	0,07	0,07	0,07	0,07	0,07
Konstruksi	10,38	10,38	10,53	10,75	10,71



**Hak Cipta :**

1. Dilarang mengutip sebagian atau seluruh karya tulis ini tanpa mencantumkan dan menyebutkan sumber :
  - a. Pengutipan hanya untuk kepentingan pendidikan, penelitian, penulisan karya ilmiah, penulisan laporan, penulisan kritik atau tinjauan suatu masalah.
  - b. Pengutipan tidak merugikan kepentingan yang wajar Politeknik Negeri Jakarta
2. Dilarang mengummumkan dan memperbanyak sebagian atau seluruh karya tulis ini dalam bentuk apapun tanpa izin Politeknik Negeri Jakarta

Perdagangan Besar dan Eceran, Reparasi Mobil dan Motor	13,19	13,02	13,02	13,01	12,93
Transportasi dan Pergudangan	5,2	5,41	5,38	5,57	4,47
Penyediaan Akomodasi dan Makan Minum	2,93	2,85	2,78	2,78	2,55
Informasi dan Komunikasi	3,62	3,78	3,77	3,96	4,51
Jasa Keuangan dan Asuransi	4,19	4,2	4,15	4,24	4,51
Real Estat	2,83	2,81	2,74	2,78	2,94
Jasa Perusahaan	1,71	1,75	1,8	1,92	1,91
Administrasi Pemerintahan, Pertahanan, dan Jaminan Sosial Wajib	3,84	3,67	3,65	3,61	3,76
Jasa Pendidikan	3,37	3,29	3,25	3,3	3,56
Jasa Kesehatan dan Kegiatan Sosial	1,07	1,07	1,07	1,1	1,3
Jasa Lainnya	1,7	1,76	1,81	1,95	1,96

Sumber : Data Badan Pusat Statistik, diolah peneliti

Kontribusi sektor usaha terhadap Produk Domestik Bruto (PDB) Indonesia memberikan hasil yang cukup baik walaupun mengalami fluktuasi setiap tahunnya. Dari tabel tersebut dapat diketahui bahwa sektor Industri Pengolahan menyumbang kontribusi paling besar terhadap Produk Domestik Bruto.

Tabel 1.2 Kontribusi Industri Pengolahan Terhadap Pertumbuhan Laba Tahun 2016-2020

Lapangan Usaha	2016	2017	2018	2019	2020
Industri Batubara dan Pengilangan Migas	2,31	2,28	2,24	2,13	1,99
Industri Makanan dan Minuman	5,97	6,14	6,25	6,40	6,85
Industri Pengolahan Tembakau	0,94	0,90	0,89	0,89	0,88
Industri Tekstil dan Pakaian Jadi	1,16	1,11	1,14	1,26	1,21
Industri Kulit, Barang dari Kulit, dan Alas Kaki	0,28	0,27	0,28	0,27	0,25
Industri Kayu	0,65	0,60	0,56	0,51	0,51
Industri Kertas	0,72	0,71	0,69	0,69	0,72
Industri Kimia	1,80	1,74	1,62	1,68	1,92
Industri Karet	0,64	0,63	0,62	0,56	0,54
Industri Barang Galian Bukan Logam	0,72	0,66	0,63	0,59	0,56

**Hak Cipta :**

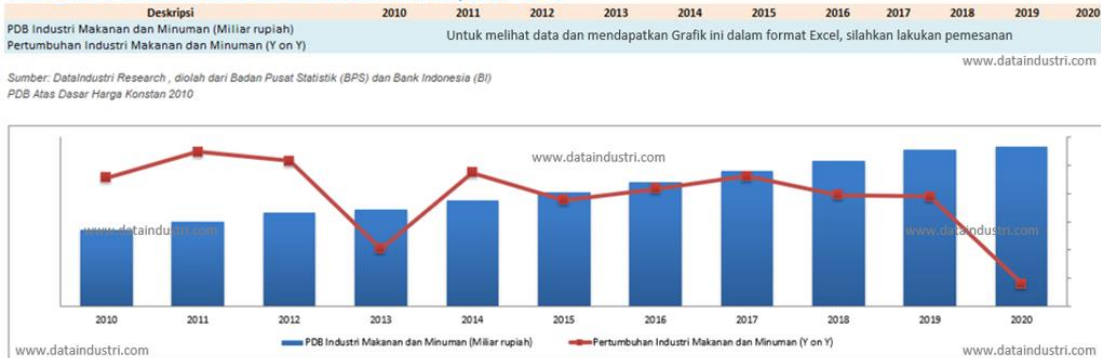
1. Dilarang mengutip sebagian atau seluruh karya tulis ini tanpa mencantumkan dan menyebutkan sumber :
  - a. Pengutipan hanya untuk kepentingan pendidikan, penelitian , penulisan karya ilmiah, penulisan laporan, penulisan kritik atau tinjauan suatu masalah.
  - b. Pengutipan tidak merugikan kepentingan yang wajar Politeknik Negeri Jakarta
2. Dilarang mengummumkan dan memperbanyak sebagian atau seluruh karya tulis ini dalam bentuk apapun tanpa izin Politeknik Negeri Jakarta

Industri Logam Dasar	0,72	0,73	0,75	0,73	0,78
Industri Barang Logam, Komputer, Barang Elektronik, Optik, dan Peralatan Listrik	1,95	1,86	1,74	1,68	1,63
Industri Mesin dan Perlengkapan	0,32	0,32	0,32	0,30	0,28
Industri Alat Angkutan	1,91	1,82	1,76	1,63	1,35
Industri Furnitur	0,26	0,25	0,24	0,25	0,25
Industri Pengolahan Lainnya	0,17	0,15	0,14	0,15	0,15

Sumber : Data Badan Pusat Statistik, diolah peneliti

Pada Sektor Industri Pengolahan, lapangan usaha yang memberikan kontribusi terbesar adalah Industri Makanan dan Minuman sebesar lebih dari 5% walaupun mengalami fluktuasi setiap tahunnya. Kontribusi besar yang ditorehkan oleh industry makanan dan minuman bertentangan dengan tingkat pertumbuhan industri makanan dan minuman yang cenderung menurun.

Tren Data Pertumbuhan Industri Makanan dan Minuman, 2010 - 2020



Gambar 1.1 Trend Pertumbuhan Industri Makanan dan Minuman Tahun 2010-2020

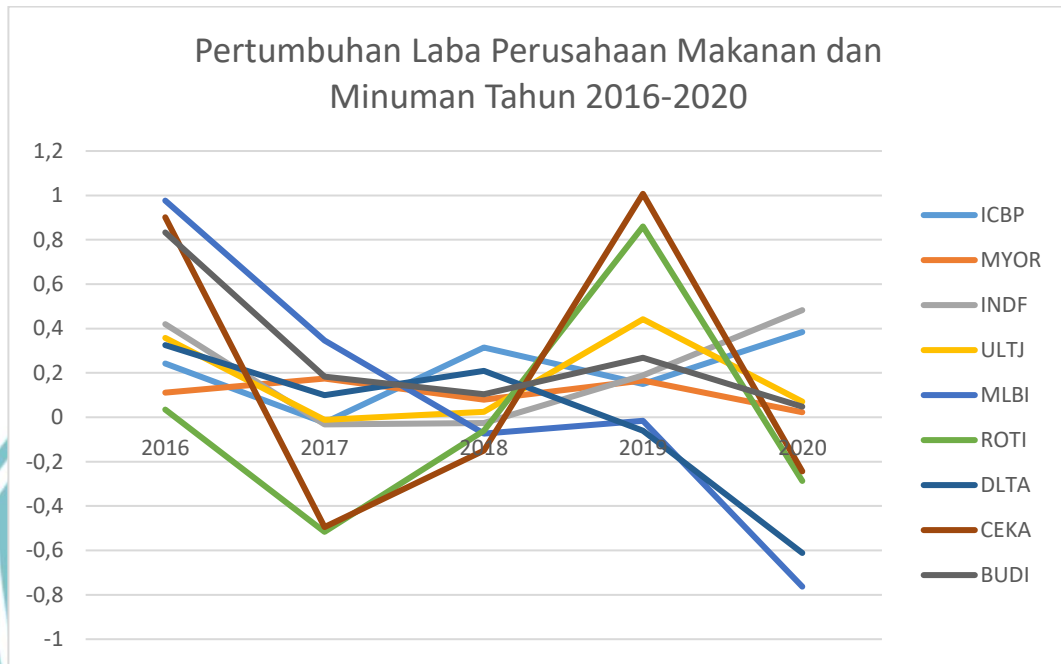
Sumber : dataindustri

Tingkat pertumbuhan industri makanan dan minuman mengalami penurunan di tahun 2020 karena kondisi ekonomi runtuh akibat pandemi. Kondisi ini memengaruhi kinerja perusahaan dalam menjalankan operasionalnya. Salah satu yang dapat kita perhatikan adalah tingkat pertumbuhan laba perusahaan. Kita dapat melihat pertumbuhan laba perusahaan yaitu dari kinerja keuangan perusahaan-perusahaan tersebut. Kinerja keuangan perusahaan dapat diperoleh dari informasi yang disajikan

**Hak Cipta :**

1. Dilarang mengutip sebagian atau seluruh karya tulis ini tanpa mencantumkan dan menyebutkan sumber :
  - a. Pengutipan hanya untuk kepentingan pendidikan, penelitian, penulisan karya ilmiah, penulisan laporan, penulisan kritik atau tinjauan suatu masalah.
  - b. Pengutipan tidak merugikan kepentingan yang wajar Politeknik Negeri Jakarta
2. Dilarang mengumumkan dan memperbanyak sebagian atau seluruh karya tulis ini dalam bentuk apapun tanpa izin Politeknik Negeri Jakarta

di dalam laporan keuangan. Laporan keuangan dapat digunakan sebagai dasar untuk mengukur hasil usaha dan perkembangan perusahaan dalam suatu periode.



Gambar 1.2 Pertumbuhan Laba Perusahaan Makanan dan Minuman Tahun 2016-2020

Sumber : diolah peneliti

Pertumbuhan laba di perusahaan sektor makanan dan minuman mengalami fluktuasi dalam lima tahun. Naik turunnya pertumbuhan laba bertentangan dengan ekspektasi perusahaan yang menginginkan pertumbuhan laba yang terus meningkat setiap tahunnya.

Cara untuk dapat menilai kinerja keuangan perusahaan adalah melakukan analisis terhadap laporan keuangan perusahaan. Laporan keuangan perlu diinterpretasikan dengan mengaitkan unsur-unsur dalam laporan keuangan. Karena itu perlu melakukan analisis lebih mendalam terhadap laporan keuangan sehingga mendapatkan informasi kondisi keuangan perusahaan.

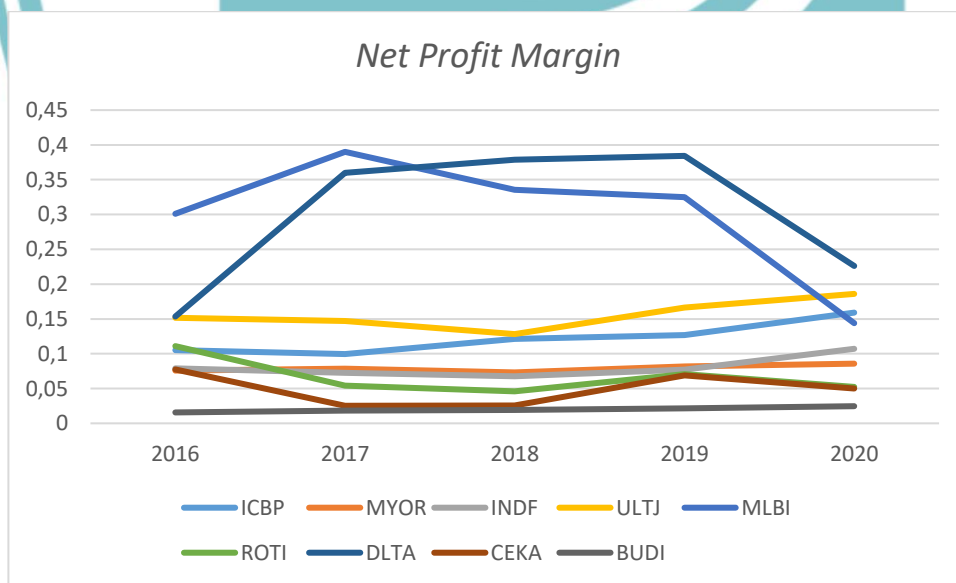
Analisis terhadap laporan keuangan yang bisa dilakukan yaitu menggunakan rasio-rasio keuangan. Banyak parameter yang dapat digunakan untuk melihat kinerja

Hak Cipta :

1. Dilarang mengutip sebagian atau seluruh karya tulis ini tanpa mencantumkan dan menyebutkan sumber :
  - a. Pengutipan hanya untuk kepentingan pendidikan, penelitian, penulisan karya ilmiah, penulisan laporan, penulisan kritik atau tinjauan suatu masalah.
  - b. Pengutipan tidak merugikan kepentingan yang wajar Politeknik Negeri Jakarta
2. Dilarang mengummumkan dan memperbanyak sebagian atau seluruh karya tulis ini dalam bentuk apapun tanpa izin Politeknik Negeri Jakarta

perusahaan. Salah satu parameter untuk melihat kinerja perusahaan yaitu laba. Menurut Mahmud Hanafi (2010), Laba adalah suatu ukuran keseluruhan prestasi yang dihasilkan perusahaan. Rasio yang tepat digunakan untuk menilai laba yang dihasilkan perusahaan adalah rasio profitabilitas. Rasio-rasio yang digunakan dalam penelitian ini adalah rasio yang berasal dari rasio profitabilitas yaitu *Net Profit Margin* dan *Return on Asset*, serta dari rasio aktivitas yaitu *Total Asset Turnover*.

*Net Profit Margin* adalah salah satu rasio dari rasio profitabilitas. Menurut Kasmir (2014) *Net Profit Margin* yaitu rasio yang digunakan untuk mengukur kemampuan perusahaan menghasilkan laba atas penjualan. *Net Profit Margin* ini digunakan untuk mengetahui seberapa besar kemampuan perusahaan menghasilkan laba dari kegiatan penjualan. *Net Profit Margin* dari perusahaan makanan dan minuman mengalami naik turun per tahunnya. *Net Profit Margin* yang naik turun mempresentasikan bahwa perusahaan belum baik dalam mengatasi biaya-biaya dari kegiatan penjualan untuk menghasilkan laba.



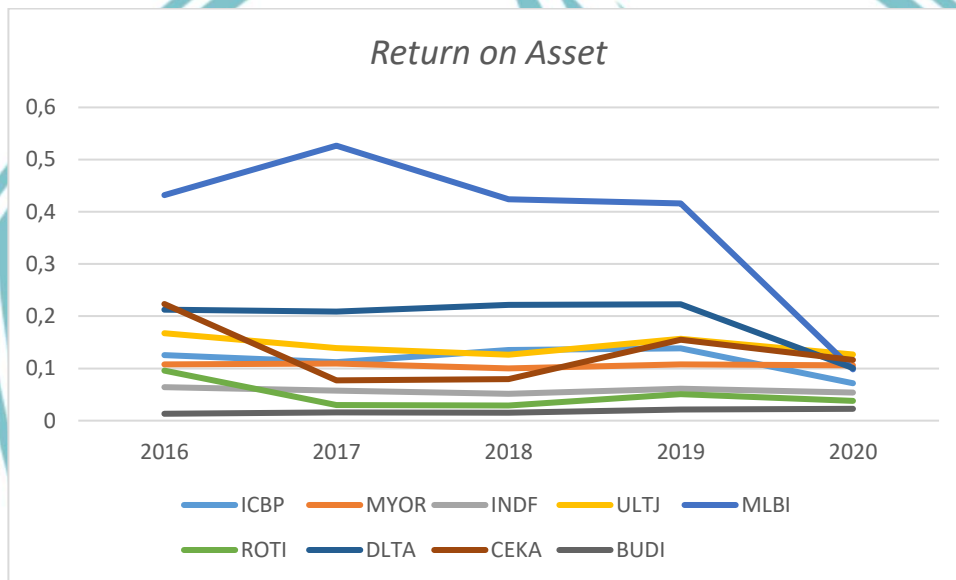
Gambar 1.3 Net Profit Margin Perusahaan Sektor Makanan dan Minuman

Sumber : diolah peneliti

**Hak Cipta :**

1. Dilarang mengutip sebagian atau seluruh karya tulis ini tanpa mencantumkan dan menyebutkan sumber :
  - a. Pengutipan hanya untuk kepentingan pendidikan, penelitian, penulisan karya ilmiah, penulisan laporan, penulisan kritik atau tinjauan suatu masalah.
  - b. Pengutipan tidak merugikan kepentingan yang wajar Politeknik Negeri Jakarta
2. Dilarang mengummumkan dan memperbanyak sebagian atau seluruh karya tulis ini dalam bentuk apapun tanpa izin Politeknik Negeri Jakarta

Rasio kedua yang digunakan adalah *Return on Asset* yang berasal dari rasio profitabilitas. Menurut Sudana (2011) *Return On Assets* merupakan rasio yang menunjukkan kemampuan perusahaan dengan menggunakan seluruh aktiva untuk menghasilkan laba setelah pajak. *Return on Asset* perusahaan makanan dan minuman mengalami kenaikan dan penurunan selama lima tahun. Naik turunnya nilai *Return on Asset* mempresentasikan bahwa perusahaan belum baik dalam menggunakan asetnya untuk menghasilkan laba.



Gambar 1.4 Return on Asset Perusahaan Makanan dan Minuman

Sumber : diolah peneliti

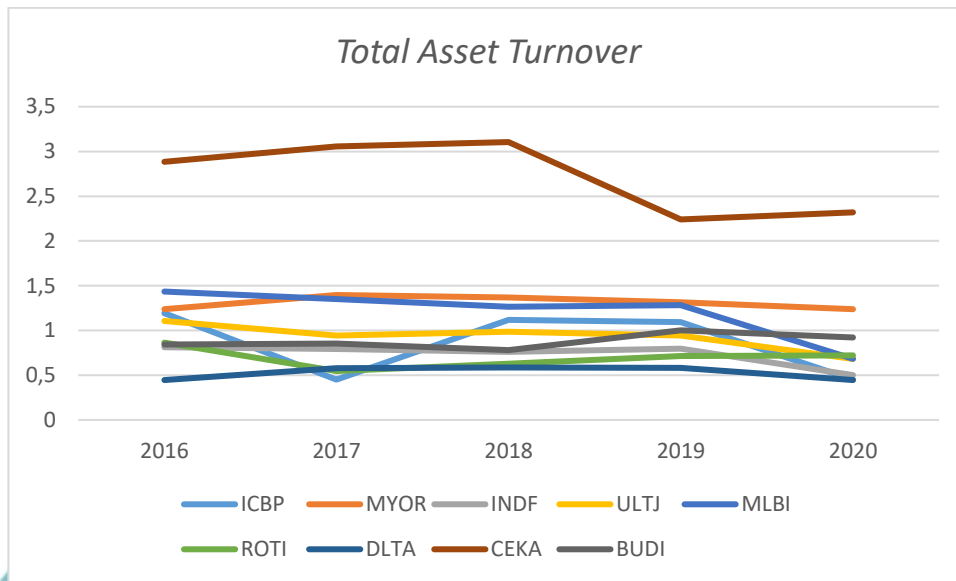
Rasio ketiga yang digunakan adalah rasio *Total Asset Turnover* dari rasio aktivitas. Menurut Dwi Prastowo (2011) *Total Asset Turnover* digunakan untuk mengukur tingkat efisiensi perusahaan dalam menggunakan asetnya untuk memperoleh penghasilan. *Total Asset Turnover* mengalami naik turun selama lima tahun. Naik turunnya *Total Asset Turnover* menunjukkan bahwa kurangnya kemampuan perusahaan dalam menggunakan asetnya untuk melakukan penjualan, penjualan dapat menurun dan mengecilkan peluang perusahaan dalam menghasilkan laba.

Hak Cipta :

1. Dilarang mengutip sebagian atau seluruh karya tulis ini tanpa mencantumkan dan menyebutkan sumber :

a. Pengutipan hanya untuk kepentingan pendidikan, penelitian, penulisan karya ilmiah, penulisan laporan, penulisan kritik atau tinjauan suatu masalah.  
b. Pengutipan tidak merugikan kepentingan yang wajar Politeknik Negeri Jakarta

2. Dilarang mengumumkan dan memperbanyak sebagian atau seluruh karya tulis ini dalam bentuk apapun tanpa izin Politeknik Negeri Jakarta



Gambar 1.5 Total Asset Turnover Perusahaan Makanan dan Minuman

Sumber : diolah peneliti

Jurnal-jurnal yang meneliti mengenai pertumbuhan laba menggunakan rasio-rasio keuangan memiliki hasil yang berbeda-beda. Jurnal pertama yang ditulis oleh Ndaru Hesti Cahyaningrum dan Drs. A. Mulyo Haryanto menggunakan variabel-variabel yaitu *Working Capital to Total Asset*, *Debt to Equity Ratio*, *Total Assets Turnover*, *Net Profit Margin*. Hasil dari penelitian ini menunjukkan variabel *Working Capital to Total Assets* dan *Debt to Equity Ratio* tidak memiliki pengaruh signifikan terhadap pertumbuhan laba, sementara *Total Assets Turnover* dan *Net Profit Margin* memiliki pengaruh signifikan terhadap pertumbuhan laba. Jurnal kedua yang ditulis oleh R. Adisetiawan menggunakan *Working Capital To Total Asset*, *Current Liabilities to Inventory*, *Operating Income to Total Assets*, *Total Asset Turnover*, *Net Profit Margin*, *Gross Profit Margin*. Hasil Penelitian ini menunjukkan *Working Capital To Total Asset*, *Current Liabilities to Inventory*, *Operating Income to Total Assets*, *Gross Profit Margin* tidak memiliki pengaruh signifikan terhadap pertumbuhan laba, sementara *Total Assets Turnover* dan *Net Profit Margin* memiliki pengaruh signifikan terhadap pertumbuhan laba. Jurnal ketiga yang ditulis oleh Dani Usmar menggunakan variabel-variabel yaitu *Return on Equity* dan *Debt to Equity Ratio*. Hasil dari artikel ini menunjukkan kedua variabel yang digunakan memiliki pengaruh signifikan terhadap

**Hak Cipta :**

1. Dilarang mengutip sebagian atau seluruh karya tulis ini tanpa mencantumkan dan menyebutkan sumber :
  - a. Pengutipan hanya untuk kepentingan pendidikan, penelitian, penulisan karya ilmiah, penulisan laporan, penulisan kritik atau tinjauan suatu masalah.
  - b. Pengutipan tidak merugikan kepentingan yang wajar Politeknik Negeri Jakarta
2. Dilarang mengumumkan dan memperbanyak sebagian atau seluruh karya tulis ini dalam bentuk apapun tanpa izin Politeknik Negeri Jakarta

pertumbuhan laba. Jurnal keempat yang ditulis oleh Tri Wahyuni, Sri Ayem, dan Suyanto menggunakan variabel-variabel yaitu *Quick Ratio*, *Debt to Equity Ratio*, *Inventory Turnover*, *Net Profit Margin*. Hasil dari penelitian ini menunjukkan variabel *Quick Ratio*, *Debt to Equity Ratio*, *Inventory Turnover* tidak memiliki pengaruh signifikan terhadap pertumbuhan laba, sementara *Net Profit Margin* memiliki pengaruh signifikan terhadap pertumbuhan laba. Jurnal kelima yang ditulis oleh Intan Puspitasari dan Arni Purwanti menggunakan variabel-variabel yaitu *Total Assets Turnover* dan *Return on Assets*. Hasil dari penelitian ini menunjukkan kedua variabel memiliki pengaruh signifikan terhadap pertumbuhan laba. Jurnal keenam yang ditulis oleh Banu Wicaksono. variabel yang digunakan oleh Banu yaitu *Working Capital to Total Asset*, *Current Liabilities to Inventory*, *Total Assets Turnover*, *Net Profit Margin*. Hasil dari penelitian ini menunjukkan hanya variabel *Net Profit Margin* memiliki pengaruh signifikan terhadap pertumbuhan laba. Jurnal ketujuh yang ditulis oleh Ahmad Heru Kurniawan menggunakan variabel-variabel yaitu *Working Capital To Total Asset*, *Current Liabilities to Inventory*, *Operating Income to Total Assets*, *Total Assets Turnover*, *Net Profit Margin*, *Gross Profit Margin*. Hasil dari penelitian ini menunjukkan variabel yang memiliki pengaruh terhadap pertumbuhan laba hanya *Operating Income to Total Assets* dan *Gross Profit Margin*. Jurnal kedelapan yang ditulis oleh Marlina Widiyanti menggunakan variabel-variabel yaitu *Net Profit Margin*, *Return on Assets*, dan *Debt to Equity Ratio*. Hasil dari penelitian ini menunjukkan variabel yang memiliki pengaruh terhadap pertumbuhan laba hanya *Net Profit Margin* dan *Return on Assets*.

Dari Jurnal yang dibaca oleh peneliti, variabel-variabel yang sering digunakan dan berpengaruh signifikan terhadap pertumbuhan laba adalah *Net Profit Margin*, dan *Return On Assets*, *Total Assets Turnover*. Ketiga variabel ini menunjukkan hasil berpengaruh signifikan terhadap pertumbuhan laba, namun terdapat ketidaksinkronan hasil dari jurnal-jurnal tersebut.

Berdasarkan uraian di atas, peneliti menyimpulkan terdapat kesenjangan antara pertumbuhan laba kondisi yang sebenarnya dengan keinginan perusahaan dalam

**Hak Cipta :**

1. Dilarang mengutip sebagian atau seluruh karya tulis ini tanpa mencantumkan dan menyebutkan sumber :
  - a. Pengutipan hanya untuk kepentingan pendidikan, penelitian, penulisan karya ilmiah, penulisan laporan, penulisan kritik atau tinjauan suatu masalah.
  - b. Pengutipan tidak merugikan kepentingan yang wajar Politeknik Negeri Jakarta
2. Dilarang mengumumkan dan memperbanyak sebagian atau seluruh karya tulis ini dalam bentuk apapun tanpa izin Politeknik Negeri Jakarta

mendapatkan laba yang meningkat setiap tahunnya. Naik turunnya laba yang dihasilkan dipengaruhi oleh banyak faktor, seperti persaingan bisnis antar perusahaan dan kebijakan pemerintah yang dapat membatasi kegiatan perusahaan dalam usaha memproduksi barang. Manajemen perusahaan harus dapat mengatasi faktor-faktor tersebut agar tujuan perusahaan dapat diraih. Permasalahan pertumbuhan laba yang cenderung menurun di perusahaan sektor makanan dan minuman perlu diperhatikan karena industri sektor makanan dan minuman memberikan kontribusi yang besar terhadap produk domestik bruto namun ternyata tidak sejalan dengan pertumbuhan industri dan perolehan laba yang dihasilkan oleh perusahaan-perusahaan di sektor makanan dan minuman yang mengalami penurunan. Pengujian rasio-rasio dari profitabilitas diperlukan untuk menguji bagaimana perusahaan menghasilkan laba dari kegiatan penjualan dan penggunaan aset menggunakan rasio *Net Profit Margin* dan *Return on Asset*, serta pengujian rasio dari aktivitas untuk menguji bagaimana efisiensi perusahaan menggunakan asetnya untuk melakukan penjualan yang efektif untuk mengoptimalkan keuntungan menggunakan rasio *Total Asset Turnover*.

Dengan ini peneliti memilih penelitian dengan menggunakan variabel *Net Profit Margin*, *Return On Assets*, dan *Total Assets Turnover* pada perusahaan yang bergerak di bidang makanan dan minuman yang terdaftar pada Bursa Efek Indonesia (BEI) sebagai perusahaan yang akan dianalisis kinerja keuangannya.

Berdasar dari uraian yang telah dijabarkan, maka peneliti memiliki ketertarikan untuk melakukan penelitian yang berjudul “**PENGARUH *NET PROFIT MARGIN*, *RETURN ON ASSETS*, DAN *TOTAL ASSETS TURNOVER* TERHADAP PERTUMBUHAN LABA PADA PERUSAHAAN MAKANAN DAN MINUMAN YANG TERDAFTAR DI BURSA EFEK INDONESIA TAHUN 2016 - 2020**”

## 1.2 Rumusan Masalah Penelitian

Perusahaan melakukan segala usaha seperti memproduksi barang yang dapat dijual untuk mencapai tujuan perusahaan. Tujuan perusahaan tersebut adalah menghasilkan laba yang meningkat setiap tahunnya. Namun, banyak faktor penghambat yang memengaruhi pendapatan laba perusahaan. Apa lagi dengan adanya kebijakan



**Hak Cipta :**

1. Dilarang mengutip sebagian atau seluruh karya tulis ini tanpa mencantumkan dan menyebutkan sumber :
  - a. Pengutipan hanya untuk kepentingan pendidikan, penelitian, penulisan karya ilmiah, penulisan laporan, penulisan kritik atau tinjauan suatu masalah.
  - b. Pengutipan tidak merugikan kepentingan yang wajar Politeknik Negeri Jakarta
2. Dilarang mengummumkan dan memperbanyak sebagian atau seluruh karya tulis ini dalam bentuk apapun tanpa izin Politeknik Negeri Jakarta

pemerintah yang melarang kegiatan perusahaan di beberapa sektor usaha. Industri sektor makanan dan minuman memberikan kontribusi yang besar terhadap produk domestik bruto namun ternyata tidak sejalan dengan pertumbuhan industri dan perolehan laba yang dihasilkan oleh perusahaan-perusahaan di sektor makanan dan minuman yang mengalami penurunan. Diperlukan pengujian terhadap rasio-rasio dari profitabilitas dan Aktivitas untuk mengetahui apakah rasio-rasio Net Profit Margin, Return on Assets, dan Total Assets Turnover memberikan pengaruh yang signifikan terhadap pertumbuhan laba.

### 1.3 Pertanyaan Penelitian

Berdasarkan rumusan masalah di atas, maka peneliti mengemukakan beberapa pertanyaan sebagai berikut.

1. Apakah *Net Profit Margin* memiliki pengaruh yang signifikan terhadap pertumbuhan laba pada perusahaan makanan dan minuman yang terdaftar di Bursa Efek Indonesia tahun 2016 - 2020?
2. Apakah *Return on Assets* memiliki pengaruh yang signifikan terhadap pertumbuhan laba pada perusahaan makanan dan minuman yang terdaftar di Bursa Efek Indonesia Tahun 2016 - 2020?
3. Apakah *Total Assets Turnover* memiliki pengaruh yang signifikan terhadap pertumbuhan laba pada perusahaan makanan dan minuman yang terdaftar di Bursa Efek Indonesia tahun 2016 - 2020?
4. Apakah *Net Profit Margin*, *Return on Assets*, dan *Total Assets Turnover* memiliki pengaruh yang signifikan terhadap pertumbuhan laba pada perusahaan makanan dan minuman yang terdaftar di Bursa Efek Indonesia Tahun 2016 - 2020?

### 1.4 Tujuan Penelitian

Tujuan yang ingin dicapai pada penelitian ini yaitu.

1. Untuk mengetahui pengaruh *Net Profit Margin* terhadap Pertumbuhan Laba pada perusahaan makanan dan minuman yang terdaftar di Bursa Efek Indonesia.

**Hak Cipta :**

1. Dilarang mengutip sebagian atau seluruh karya tulis ini tanpa mencantumkan dan menyebutkan sumber :
  - a. Pengutipan hanya untuk kepentingan pendidikan, penelitian, penulisan karya ilmiah, penulisan laporan, penulisan kritik atau tinjauan suatu masalah.
  - b. Pengutipan tidak merugikan kepentingan yang wajar Politeknik Negeri Jakarta
2. Dilarang mengumumkan dan memperbanyak sebagian atau seluruh karya tulis ini dalam bentuk apapun tanpa izin Politeknik Negeri Jakarta

2. Untuk mengetahui pengaruh *Return on Assets* terhadap Pertumbuhan Laba pada perusahaan makanan dan minuman yang terdaftar di Bursa Efek Indonesia.
3. Untuk mengetahui pengaruh *Total Assets Turnover* terhadap Pertumbuhan Laba pada perusahaan makanan dan minuman yang terdaftar di Bursa Efek Indonesia.
4. Untuk mengetahui pengaruh *Net Profit Margin*, *Return on Assets*, dan *Total Assets Turnover* terhadap Pertumbuhan Laba pada perusahaan makanan dan minuman yang terdaftar di Bursa Efek Indonesia.

### 1.5 Manfaat Penelitian

Dari penelitian ini, peneliti berharap dapat memberikan manfaat.

#### 1. Manfaat Teoritis

Peneliti berharap penelitian ini bisa meningkatkan pengetahuan dan wawasan bagi pengembangan dalam ilmu manajemen keuangan terutama yang terkait dengan variabel yang digunakan dalam penelitian ini yaitu pengaruh *Net Profit Margin*, *Return on Assets*, dan *Total Assets Turnover* terhadap pertumbuhan laba.

#### 2. Manfaat Praktis

##### a) Bagi Penulis

Dapat menambah pengetahuan dan pengalaman dalam menerapkan ilmu yang diperoleh oleh peneliti dari perkuliahan di dunia kerja, mengetahui lebih dalam tentang analisis laporan keuangan.

##### b) Bagi Universitas

Dapat menjadi referensi untuk penelitian lebih lanjut.

##### c) Bagi Perusahaan

Dapat menjadi solusi bagi perusahaan untuk memecahkan masalah-masalah yang terjadi dan dapat menjadi salah satu pertimbangan untuk pengambilan keputusan.

**Hak Cipta :**

1. Dilarang mengutip sebagian atau seluruh karya tulis ini tanpa mencantumkan dan menyebutkan sumber :
  - a. Pengutipan hanya untuk kepentingan pendidikan, penelitian, penulisan karya ilmiah, penulisan laporan, penulisan kritik atau tinjauan suatu masalah.
  - b. Pengutipan tidak merugikan kepentingan yang wajar Politeknik Negeri Jakarta
2. Dilarang mengumumkan dan memperbanyak sebagian atau seluruh karya tulis ini dalam bentuk apapun tanpa izin Politeknik Negeri Jakarta

## 1.6 Sistematika Penulisan Penelitian

Penelitian ini dibagi menjadi lima bab yang dimaksudkan dapat memiliki susunan yang sistematis untuk memahami hubungan antar satu bab dengan yang lainnya. Sistematika yang dimaksud ialah sebagai berikut.

### **BAB I PENDAHULUAN**

Uraian dalam bab ini mencakup uraian mengenai latar belakang masalah, rumusan masalah, tujuan penelitian, manfaat penelitian, dan sistematika penulisan.

### **BAB II TINJAUAN PUSTAKA**

Uraian dalam bab ini mencakup uraian mengenai landasan teori tentang variabel-variabel penelitian, ringkasan hasil penelitian-penelitian terdahulu, kerangka pemikiran, dan pengembangan hipotesis.

### **BAB III METODOLOGI PENELITIAN**

Uraian bab ini mencakup tentang jenis penelitian yang digunakan penelitian ini, objek, jenis dan sumber data penelitian, metode cara pengumpulan data, dan metode untuk menganalisis data penelitian.

### **BAB IV HASIL PENELITIAN DAN PEMBAHASAN**

Uraian bab ini mencakup tentang deskripsi objek penelitian, analisis hasil terhadap hasil penelitian

### **BAB V PENUTUP**

Uraian bab ini memuat tentang kesimpulan-kesimpulan yang diperoleh dari hasil pengolahan data penelitian dan saran-saran bagi peneliti lainnya

**Hak Cipta :**

1. Dilarang mengutip sebagian atau seluruh karya tulis ini tanpa mencantumkan dan menyebutkan sumber :
  - a. Pengutipan hanya untuk kepentingan pendidikan, penelitian, penulisan karya ilmiah, penulisan laporan, penulisan kritik atau tinjauan suatu masalah.
  - b. Pengutipan tidak merugikan kepentingan yang wajar Politeknik Negeri Jakarta
2. Dilarang mengummumkan dan memperbanyak sebagian atau seluruh karya tulis ini dalam bentuk apapun tanpa izin Politeknik Negeri Jakarta

## BAB 5

### PENUTUP

#### 5.1 Simpulan

Berdasarkan hasil dan pembahasan penelitian ini, maka peneliti menyimpulkan bahwa.

- 1) Hasil analisis variabel *Net Profit Margin* tidak memiliki pengaruh signifikan terhadap pertumbuhan laba perusahaan. Bahkan menurut hasil regresi data panel yang didapatkan oleh peneliti menunjukkan bahwa *Net Profit Margin* memiliki pengaruh negatif yang artinya setiap kenaikan yang dialami oleh *Net Profit Margin* akan menurunkan pertumbuhan laba perusahaan.
- 2) Hasil analisis variabel *Return on Asset* memiliki pengaruh signifikan terhadap pertumbuhan laba perusahaan. Menurut hasil regresi data panel yang didapatkan peneliti menunjukkan bahwa *Return on Asset* memiliki pengaruh positif yang artinya setiap kenaikan yang dialami oleh *Return on Asset* akan menaikkan pertumbuhan laba perusahaan.
- 3) Hasil analisis variabel *Total Asset Turnover* tidak memiliki pengaruh signifikan terhadap pertumbuhan laba perusahaan. Menurut hasil regresi data panel yang didapatkan oleh peneliti menunjukkan bahwa *Total Asset Turnover* memiliki pengaruh negatif yang artinya setiap kenaikan yang dialami oleh *Total Asset Turnover* akan menurunkan pertumbuhan laba perusahaan.
- 4) Hasil dari penelitian ini menyebutkan bahwa variabel *Net Profit Margin*, *Return on Asset*, dan *Total Asset Turnover* tidak memiliki pengaruh secara simultan terhadap pertumbuhan laba.

#### 5.2 Saran

Berdasarkan kesimpulan yang telah dibuat, maka peneliti menyampaikan beberapa saran yang diharapkan akan berguna untuk penelitian selanjutnya.

**Hak Cipta :**

1. Dilarang mengutip sebagian atau seluruh karya tulis ini tanpa mencantumkan dan menyebutkan sumber :
  - a. Pengutipan hanya untuk kepentingan pendidikan, penelitian, penulisan karya ilmiah, penulisan laporan, penulisan kritik atau tinjauan suatu masalah.
  - b. Pengutipan tidak merugikan kepentingan yang wajar Politeknik Negeri Jakarta
2. Dilarang mengemukakan dan memperbanyak sebagian atau seluruh karya tulis ini dalam bentuk apapun tanpa izin Politeknik Negeri Jakarta

- 1) Penelitian selanjutnya diharapkan menggunakan rasio-rasio keuangan yang tidak digunakan dalam penelitian ini karena kemampuan rasio-rasio keuangan yang digunakan sebagai model dalam penelitian ini hanya sebesar 12,1%, oleh karena itu penelitian selanjutnya sebaiknya dapat menambahkan rasio-rasio keuangan lain yang memiliki pengaruh signifikan terhadap pertumbuhan laba.
- 2) Penelitian selanjutnya diharapkan tidak hanya menggunakan rasio-rasio keuangan saja namun juga menambahkan faktor-faktor ekonomi yang dapat diperkirakan dapat memengaruhi naik turunnya pertumbuhan laba.



## DAFTAR PUSTAKA

- Adisetiawan, R. (2012). Pengaruh Kinerja Keuangan dalam Memprediksi Pertumbuhan Laba. *Jurnal Aplikasi Manajemen I Volume 10 Nomor 3*.
- Badan Pusat Statistik. (2020). *Pendapatan Nasional Indonesia 2016-2020*. Jakarta: BPS RI.
- Cahyaningrum, N. H., & Haryanto, A. M. (2012). Analisis Manfaat Rasio Keuangan Dalam Memprediksi Pertumbuhan Laba (Studi Kasus: Perusahaan Manufaktur Yang Terdaftar Di Bursa Efek Indonesia Periode 2005 sampai dengan 2010).
- Dwiningsih, N. (2019). Analisa Penggunaan Metode Penelitian Regresi Data Panel. *Skripsi*.
- Garrison, R. H., Noreen, E. W., & Brewer, P. C. (2015). *Managerial Accounting* (15th ed.). New York: McGraw-Hill Education.
- Indonesia, B. E. (2021, Juli 29). *Laporan Keuangan dan Tahunan*. Retrieved from PT Bursa Efek Indonesia: [www.idx.co.id](http://www.idx.co.id)
- Kurniawan, A. H. (2017). Analisis Rasio Keuangan Untuk Memprediksi Pertumbuhan Laba Perusahaan Manufaktur Yang Terdaftar Di Bursa Efek Indonesia. *Vol 13 No 1 (2017): KINDAI*.
- Puspitasari, I., & Purwanti, A. (2019). Pengaruh Total Assets Turnover Dan Return On Assets Terhadap Pertumbuhan Laba (Survei Pada Perusahaan Sub Sektor Makanan dan Minuman Yang Terdaftar Di Bursa Efek Indonesia Periode 2011-2015. *VOL 11 NO 1 (2019): JURNAL RISET AKUNTANSI*.
- Subramanyam, K., & Wild, J. J. (2009). *Financial Statement Analysis* (10th ed.). New York: McGraw-Hill Education.
- Usmar, D. (2015). Pengaruh Profitabilitas Dan Solvabilitas Terhadap Pertumbuhan Laba. *Jurnal Wawasan dan Riset Akuntansi Vol. 3, No. 1*.
- Wahyuni, T., Ayem, S., & Suyanto. (2017). Pengaruh Quick Ratio, Debt To Equity Ratio, Inventory Turnover, dan Net Profit Margin Terhadap Pertumbuhan Laba Pada Perusahaan Manufaktur Yang Terdaftar Di Bursa Efek Indonesia Tahun 2011-2015. *Jurnal Akuntansi Dewantara Vol. 1 No. 2*.
- Wicaksono, B. (2017). Analisis Rasio Keuangan Untuk Memprediksikan Pertumbuhan Perusahaan Manufaktur Sub Sektor Barang Konsumsi Tahun 2011-2015. *Profesionalisme Akuntan Menuju Sustainable Business Practice*.

### Hak Cipta :

1. Dilarang mengutip sebagian atau seluruh karya tulis ini tanpa mencantumkan dan menyebutkan sumber :
  - a. Pengutipan hanya untuk kepentingan pendidikan, penelitian , penulisan karya ilmiah, penulisan laporan, penulisan kritik atau tinjauan suatu masalah.
  - b. Pengutipan tidak merugikan kepentingan yang wajar Politeknik Negeri Jakarta
2. Dilarang mengumumkan dan memperbanyak sebagian atau seluruh karya tulis ini dalam bentuk apapun tanpa izin Politeknik Negeri Jakarta



Widiyanti, M. (2019). Pengaruh Net Profit Margin, Return On Assets, dan Debt To Equity Ratio Terhadap Pertumbuhan Laba Pada Perusahaan LQ-45. *Jurnal Riset Akuntansi Dan Keuangan*, 7 (3), 2019, 545-554.



**Hak Cipta :**

1. Dilarang mengutip sebagian atau seluruh karya tulis ini tanpa mencantumkan dan menyebutkan sumber :
  - a. Pengutipan hanya untuk kepentingan pendidikan, penelitian, penulisan karya ilmiah, penulisan laporan, penulisan kritik atau tinjauan suatu masalah.
  - b. Pengutipan tidak merugikan kepentingan yang wajar Politeknik Negeri Jakarta
2. Dilarang mengumumkan dan memperbanyak sebagian atau seluruh karya tulis ini dalam bentuk apapun tanpa izin Politeknik Negeri Jakarta

Lampiran 1 *Total Asset, Sales, dan Net Income* 9 Sampel Perusahaan

Perusahaan		2016	2017	2018	2019	2020
ICBP	Total Asset	Rp 28.901.948.000.000	Rp 31.619.514.000.000	Rp 34.367.153.000.000	Rp 38.709.314.000.000	Rp 103.588.325.000.000
	Sales	Rp 34.466.069.000.000	Rp 35.606.593.000.000	Rp 38.413.407.000.000	Rp 42.296.703.000.000	Rp 46.641.048.000.000
	Net Income	Rp 3.631.301.000.000	Rp 3.543.173.000.000	Rp 4.658.781.000.000	Rp 5.360.029.000.000	Rp 7.418.574.000.000
MYOR	Total Asset	Rp 12.922.421.859.142	Rp 14.915.849.800.251	Rp 17.591.706.426.634	Rp 19.037.918.806.473	Rp 19.777.500.514.550
	Sales	Rp 18.349.959.898.358	Rp 20.816.673.946.473	Rp 24.060.802.395.725	Rp 25.026.739.472.547	Rp 24.476.953.742.651
	Net Income	Rp 1.388.676.127.665	Rp 1.630.953.830.893	Rp 1.760.434.280.304	Rp 2.051.404.206.764	Rp 2.098.168.514.645
INDF	Total Asset	Rp 82.174.515.000.000	Rp 88.400.877.000.000	Rp 96.537.796.000.000	Rp 96.198.559.000.000	Rp 163.136.516.000.000
	Sales	Rp 66.750.317.000.000	Rp 70.186.618.000.000	Rp 73.394.728.000.000	Rp 76.592.955.000.000	Rp 81.731.469.000.000
	Net Income	Rp 5.266.906.000.000	Rp 5.097.264.000.000	Rp 4.961.851.000.000	Rp 5.902.729.000.000	Rp 8.752.066.000.000
ULTJ	Total Asset	Rp 4.239.199.641.365	Rp 5.175.896.000.000	Rp 5.555.871.000.000	Rp 6.608.422.000.000	Rp 8.754.116.000.000
	Sales	Rp 4.685.987.917.355	Rp 4.879.559.000.000	Rp 5.472.882.000.000	Rp 6.223.057.000.000	Rp 5.967.362.000.000
	Net Income	Rp 709.825.635.742	Rp 718.402.000.000	Rp 701.607.000.000	Rp 1.035.865.000.000	Rp 1.109.666.000.000
MLBI	Total Asset	Rp 2.275.038.000.000	Rp 2.510.078.000.000	Rp 2.889.501.000.000	Rp 2.896.950.000.000	Rp 2.907.425.000.000
	Sales	Rp 3.263.311.000.000	Rp 3.389.736.000.000	Rp 3.649.615.000.000	Rp 3.711.405.000.000	Rp 1.985.009.000.000
	Net Income	Rp 982.129.000.000	Rp 1.322.067.000.000	Rp 1.224.807.000.000	Rp 1.206.059.000.000	Rp 285.617.000.000
ROTI	Total Asset	Rp 2.919.640.858.718	Rp 4.559.573.709.411	Rp 4.393.810.380.883	Rp 4.682.083.844.951	Rp 4.452.166.671.985
	Sales	Rp 2.521.920.968.213	Rp 2.491.100.179.560	Rp 2.766.545.866.684	Rp 3.337.022.314.624	Rp 3.212.034.546.032
	Net Income	Rp 279.777.368.831	Rp 135.364.021.139	Rp 127.171.436.363	Rp 236.518.557.420	Rp 168.610.282.478
DLTA	Total Asset	Rp 1.197.796.650.000	Rp 1.340.842.765.000	Rp 1.523.517.170.000	Rp 1.425.983.722.000	Rp 1.225.580.913.000
	Sales	Rp 1.658.618.899.000	Rp 777.308.328.000	Rp 893.006.350.000	Rp 827.136.727.000	Rp 546.336.411.000
	Net Income	Rp 254.509.268.000	Rp 279.772.635.000	Rp 338.129.985.000	Rp 317.815.177.000	Rp 123.465.762.000
CEKA	Total Asset	Rp 1.425.964.152.418	Rp 1.392.636.444.501	Rp 1.168.956.042.706	Rp 1.393.079.542.074	Rp 1.566.673.828.068
	Sales	Rp 4.115.541.761.173	Rp 4.257.738.486.908	Rp 3.629.327.583.572	Rp 3.120.937.098.980	Rp 3.634.297.273.749
	Net Income	Rp 318.559.366.987	Rp 107.420.886.839	Rp 92.649.656.775	Rp 215.459.200.242	Rp 181.812.593.992
BUDI	Total Asset	Rp 2.931.807.000.000	Rp 2.939.456.000.000	Rp 3.392.980.000.000	Rp 2.999.767.000.000	Rp 2.963.007.000.000
	Sales	Rp 2.467.553.000.000	Rp 2.510.578.000.000	Rp 2.647.193.000.000	Rp 3.003.768.000.000	Rp 2.725.866.000.000
	Net Income	Rp 38.624.000.000	Rp 45.691.000.000	Rp 50.467.000.000	Rp 64.021.000.000	Rp 67.093.000.000

Sumber : Diolah Peneliti

Hak Cipta :

1. Dilarang mengutip sebagian atau seluruh karya tulis ini tanpa mencantumkan dan menyebutkan sumber :
  - a. Pengutipan hanya untuk kepentingan pendidikan, penelitian, penulisan karya ilmiah, penulisan laporan, penulisan kritik atau tinjauan suatu masalah.
  - b. Pengutipan tidak merugikan kepentingan yang wajar Politeknik Negeri Jakarta
2. Dilarang mengumumkannya dan memperbanyak sebagian atau seluruh karya tulis ini dalam bentuk apapun tanpa izin Politeknik Negeri Jakarta



Lampiran 2 Tabel Perhitungan NPM, ROA, TAT, dan Pertumbuhan Laba

	Tahun	Pertumbuhan Laba	Net Profit Margin	Return On Assets	Total Assets Turnover
		Y	X1	X2	X3
ICBP	2016	0,24226	0,10536	0,12564	1,19252
	2017	-0,02427	0,09951	0,11206	0,45025
	2018	0,31486	0,12128	0,13556	1,11774
	2019	0,15052	0,12672	0,13847	1,09268
	2020	0,38405	0,15906	0,07162	0,45025
MYOR	2016	0,11073	0,07568	0,10746	1,23762
	2017	0,17447	0,07835	0,10934	1,39561
	2018	0,07939	0,07317	0,10007	1,36774
	2019	0,16528	0,08197	0,10775	1,31457
	2020	0,02280	0,08572	0,10609	1,23762
INDF	2016	0,41984	0,07890	0,06409	0,81230
	2017	-0,03221	0,07262	0,05766	0,79396
	2018	-0,02657	0,06761	0,05140	0,76027
	2019	0,18962	0,07707	0,06136	0,79620
	2020	0,48272	0,10708	0,05365	0,50100
ULTJ	2016	0,35696	0,15148	0,16744	1,10539
	2017	-0,01158	0,14723	0,13880	0,94275
	2018	0,02394	0,12820	0,12628	0,98506
	2019	0,44190	0,16646	0,15675	0,94169
	2020	0,07125	0,18596	0,12676	0,68166
MLBI	2016	0,97648	0,30096	0,43170	1,43440
	2017	0,34612	0,39002	0,52670	1,35045
	2018	-0,07357	0,33560	0,42388	1,26306
	2019	-0,01531	0,32496	0,41632	1,28114
	2020	-0,76318	0,14389	0,09824	0,68274
ROTI	2016	0,03415	0,11094	0,09583	0,86378
	2017	-0,51617	0,05434	0,02969	0,54634
	2018	-0,06052	0,04597	0,02894	0,62965
	2019	0,85984	0,07088	0,05052	0,71272
	2020	-0,28712	0,05249	0,03787	0,72145
DLTA	2016	0,32526	0,15345	0,21248	0,44578
	2017	0,09926	0,35992	0,20865	0,57972
	2018	0,20859	0,37864	0,22194	0,58615
	2019	-0,06008	0,38424	0,22287	0,58005

Hak Cipta :

1. Dilarang mengutip sebagian atau seluruh karya tulis ini tanpa mencantumkan dan menyebutkan sumber :
  - a. Pengutipan hanya untuk kepentingan pendidikan, penelitian , penulisan karya ilmiah, penulisan laporan, penulisan kritik atau tinjauan suatu masalah.
  - b. Pengutipan tidak merugikan kepentingan yang wajar Politeknik Negeri Jakarta
2. Dilarang mengemukakan dan memperbanyak sebagian atau seluruh karya tulis ini dalam bentuk apapun tanpa izin Politeknik Negeri Jakarta



## © Hak Cipta milik Politeknik Negeri Jakarta

	2020	-0,61152	0,22599	0,10074	0,44578
CEKA	2016	0,90133	0,07740	0,22340	2,88615
	2017	-0,49466	0,02523	0,07713	3,05732
	2018	-0,14996	0,02553	0,07926	3,10476
	2019	1,00702	0,06904	0,15466	2,24032
	2020	-0,24431	0,05003	0,11605	2,31975
BUDI	2016	0,83295	0,01565	0,01317	0,84165
	2017	0,18297	0,01820	0,01554	0,85410
	2018	0,10453	0,01906	0,01487	0,78020
	2019	0,26857	0,02131	0,02134	1,00133
	2020	0,04798	0,02461	0,02264	0,91997

Sumber : Diolah Peneliti



### Hak Cipta :

1. Dilarang mengutip sebagian atau seluruh karya tulis ini tanpa mencantumkan dan menyebutkan sumber :
  - a. Pengutipan hanya untuk kepentingan pendidikan, penelitian, penulisan karya ilmiah, penulisan laporan, penulisan kritik atau tinjauan suatu masalah.
  - b. Pengutipan tidak merugikan kepentingan yang wajar Politeknik Negeri Jakarta
2. Dilarang mengemukakan dan memperbanyak sebagian atau seluruh karya tulis ini dalam bentuk apapun tanpa izin Politeknik Negeri Jakarta