



© Hak Cipta milik Politeknik Negeri Jakarta

Hak Cipta :

1. Dilarang mengutip sebagian atau seluruh karya tulis ini tanpa mencantumkan dan menyebutkan sumber :
 - a. Pengutipan hanya untuk kepentingan pendidikan, penelitian, penulisan karya ilmiah, penulisan laporan, penulisan kritik atau tinjauan suatu masalah.
 - b. Pengutipan tidak merugikan kepentingan yang wajar Politeknik Negeri Jakarta
2. Dilarang mengumumkan dan memperbanyak sebagian atau seluruh karya tulis ini dalam bentuk apapun tanpa izin Politeknik Negeri Jakarta

SKRIPSI TERAPAN



**PERBANDINGAN KINERJA KEUANGAN DAN TATA KELOLA
BANK UMUM SYARIAH SEBELUM DAN SETELAH
*INITIAL PUBLIC OFFERING***

Disusun Oleh:
Arum Sekar Sari
NIM. 4417020026

**POLITEKNIK
NEGERI
JAKARTA**

**PROGRAM STUDI KEUANGAN DAN PERBANKAN SYARIAH
JURUSAN AKUNTANSI
POLITEKNIK NEGERI JAKARTA
AGUSTUS 2021**



© Hak Cipta milik Politeknik Negeri Jakarta

Hak Cipta :

1. Dilarang mengutip sebagian atau seluruh karya tulis ini tanpa mencantumkan dan menyebutkan sumber :
 - a. Pengutipan hanya untuk kepentingan pendidikan, penelitian, penulisan karya ilmiah, penulisan laporan, penulisan kritik atau tinjauan suatu masalah.
 - b. Pengutipan tidak merugikan kepentingan yang wajar Politeknik Negeri Jakarta
2. Dilarang mengumumkan dan memperbanyak sebagian atau seluruh karya tulis ini dalam bentuk apapun tanpa izin Politeknik Negeri Jakarta

SKRIPSI TERAPAN



**PERBANDINGAN KINERJA KEUANGAN DAN TATA KELOLA
BANK UMUM SYARIAH SEBELUM DAN SETELAH
*INITIAL PUBLIC OFFERING***

Diajukan sebagai salah satu syarat memperoleh gelar Sarjana Terapan pada
Program Studi Sarjana Terapan Keuangan Dan Perbankan Syariah

**POLITEKNIK
NEGERI
JAKARTA**

Disusun Oleh:
Arum Sekar Sari
NIM. 4417020026

**PROGRAM STUDI KEUANGAN DAN PERBANKAN SYARIAH
JURUSAN AKUNTANSI
POLITEKNIK NEGERI JAKARTA
AGUSTUS 2021**



LEMBAR PENGESAHAN

Laporan Skripsi Terapan ini diajukan oleh:

Nama : Arum Sekar Sari
NIM : 4417020026
Program Studi : Keuangan dan Perbankan Syariah
Judul Skripsi : Perbandingan Kinerja Keuangan Dan Tata Kelola Bank Umum Syariah Sebelum Dan Setelah *Initial Public Offering*.

Telah berhasil dipertahankan di hadapan Dewan Penguji dan diterima sebagai bagian persyaratan yang diperlukan untuk memperoleh gelar Sarjana Terapan pada Program Studi Keuangan dan Perbankan Syariah Jurusan Akuntansi Politeknik Negeri Jakarta.

DEWAN PENGUJI

Ketua Penguji: Dr. Dede Abdul Fatah, S.HI., M.Si. () 27 Agustus 2021

Anggota Penguji: Ida Syafrida, S.E., M.Si. () 27 Agustus 2021

DISAHKAN OLEH KETUA JURUSAN AKUNTANSI
**POLITEKNIK
NEGERI
JAKARTA**

Ditetapkan di : Depok

Tanggal : 13 Agustus 2021

Ketua Jurusan Akuntansi



Dr. Sabar Warsini, S.E., M.M.
NIP. 196404151990032002

- Hak Cipta :**
1. Dilarang mengutip sebagian atau seluruh karya tulis ini tanpa mencantumkan dan menyebutkan sumber :
 - a. Pengutipan hanya untuk kepentingan pendidikan, penelitian, penulisan karya ilmiah, penulisan laporan, penulisan kritik atau tinjauan suatu masalah.
 - b. Pengutipan tidak merugikan kepentingan yang wajar Politeknik Negeri Jakarta
 2. Dilarang mengumumkan dan memperbanyak sebagian atau seluruh karya tulis ini dalam bentuk apapun tanpa izin Politeknik Negeri Jakarta



LEMBAR PERSETUJUAN LAPORAN SKRIPSI

Nama Penyusun : Arum Sekar Sari
Nomor Induk Mahasiswa : 4417020026
Jurusan/Program Studi : Akuntansi/Keuangan dan Perbankan Syariah
Judul Skripsi : Perbandingan Kinerja Keuangan Dan Tata Kelola Bank Umum Syariah Sebelum Dan Setelah *Initial Public Offering*.

Disetujui Oleh:

Pembimbing I

Ida Syafrida, S.E., M.Si.
NIP. 197602042005012001

Pembimbing II

Nurul Hasanah, S.ST., M.Si.
NIP. 199201122018032001

POLITEKNIK
NEGERI
JAKARTA

Ketua Program Studi
Keuangan dan Perbankan Syariah

Ida Syafrida, S.E., M.Si.
NIP. 197602042005012001

- Hak Cipta :**
1. Dilarang mengutip sebagian atau seluruh karya tulis ini tanpa mencantumkan dan menyebutkan sumber :
 - a. Pengutipan hanya untuk kepentingan pendidikan, penelitian, penulisan karya ilmiah, penulisan laporan, penulisan kritik atau tinjauan suatu masalah.
 - b. Pengutipan tidak merugikan kepentingan yang wajar Politeknik Negeri Jakarta
 2. Dilarang mengemukakan dan memperbanyak sebagian atau seluruh karya tulis ini dalam bentuk apapun tanpa izin Politeknik Negeri Jakarta

LEMBAR PERNYATAAN ORISINILITAS

Saya menyatakan bahwa yang tertulis di dalam Laporan Skripsi ini adalah hasil karya sendiri bukan jiplakan karya orang lain baik sebagian atau seluruhnya. Pendapat, gagasan atau temuan orang lain yang terdapat di dalam Laporan Skripsi ini telah saya kutip dan saya rujuk sesuai dengan etika ilmiah.

Nama : Arum Sekar Sari

NIM : 4417020026

Tanda Tangan



Tanggal : 13 Agustus 2021

POLITEKNIK
NEGERI
JAKARTA



© Hak Cipta milik Politeknik Negeri Jakarta

Hak Cipta :

1. Dilarang mengutip sebagian atau seluruh karya tulis ini tanpa mencantumkan dan menyebutkan sumber :
 - a. Pengutipan hanya untuk kepentingan pendidikan, penelitian, penulisan karya ilmiah, penulisan laporan, penulisan kritik atau tinjauan suatu masalah.
 - b. Pengutipan tidak merugikan kepentingan yang wajar Politeknik Negeri Jakarta
2. Dilarang mengumumkannya dan memperbanyak sebagian atau seluruh karya tulis ini dalam bentuk apapun tanpa izin Politeknik Negeri Jakarta



KATA PENGANTAR

Puji syukur kehadiran Allah SWT yang telah melimpahkan berkah, rahmat dan karunia-Nya sehingga penulis dapat menyelesaikan penulisan skripsi terapan dengan judul “Perbandingan Kinerja Keuangan Dan Tata Kelola Bank Umum Syariah Sebelum dan Setelah *Initial Public Offering*”. Skripsi sarjana terapan ini disusun sebagai syarat kelulusan Diploma IV Program Studi Keuangan dan Perbankan Syariah Jurusan Akuntansi di Politeknik Negeri Jakarta.

Penulis menyadari banyak pihak terlibat dalam penyelesaian penulisan skripsi sarjana terapan ini berkat bantuan, bimbingan, saran dan dukungan baik moril maupun materi, secara langsung maupun tidak langsung. Oleh karena itu, penulis mengucapkan terima kasih kepada:

1. Bapak Dr. sc. H. Zainal Nur Arifin, Dipl-Ing. HTL., M.T. selaku direktur Politeknik Negeri Jakarta
2. Ibu Dr. Sabar Warsini, S.E., M.M., selaku ketua Jurusan Akuntansi Politeknik Negeri Jakarta.
3. Ibu Ida Syafrida, S.E., M.Si., selaku Kepala Program Studi D4 Keuangan Dan Perbankan Syariah dan Dosen Pembimbing Skripsi I yang memberikan saran, bimbingan, dan pengarahan yang baik dalam penyusunan skripsi ini.
4. Ibu Nurul Hasanah, S.ST., M.Si., selaku Dosen Pembimbing Skripsi II yang memberikan saran, bimbingan, dan pengarahan yang baik dalam penyusunan skripsi ini.
5. Dosen Jurusan Akuntansi khususnya untuk dosen program studi D4 Keuangan dan Perbankan Syariah yang telah memberikan bimbingan dan ilmu-ilmu selama masa perkuliahan, semoga pahala akan ilmu yang diberikan terus mengalir kepada Bapak dan Ibu.
6. Kedua orang tua dan keluarga yang senantiasa mendoakan, memberikan dukungan dan semangat.
7. Irvan Darmawan, yang selalu memberikan support, doa, membantu, dan sebagai wadah bertukar pikiran serta pendapat.
8. Rekan-rekan seperjuangan CIS, Dina Diyana dan Mercy Widiana yang telah mendukung, membantu, memberikan semangat dan sebagai wadah bertukar pikiran serta pendapat.

Hak Cipta :

1. Dilarang mengutip sebagian atau seluruh karya tulis ini tanpa mencantumkan dan menyebutkan sumber :
 - a. Pengutipan hanya untuk kepentingan pendidikan, penelitian, penulisan karya ilmiah, penulisan laporan, penulisan kritik atau tinjauan suatu masalah.
 - b. Pengutipan tidak merugikan kepentingan yang wajar Politeknik Negeri Jakarta
2. Dilarang mengumumkannya dan memperbanyak sebagian atau seluruh karya tulis ini dalam bentuk apapun tanpa izin Politeknik Negeri Jakarta



© Hak Cipta milik Politeknik Negeri Jakarta

Hak Cipta :

1. Dilarang mengutip sebagian atau seluruh karya tulis ini tanpa mencantumkan dan menyebutkan sumber :
 - a. Pengutipan hanya untuk kepentingan pendidikan, penelitian, penulisan karya ilmiah, penulisan laporan, penulisan kritik atau tinjauan suatu masalah.
 - b. Pengutipan tidak merugikan kepentingan yang wajar Politeknik Negeri Jakarta
2. Dilarang mengumumkan dan memperbanyak sebagian atau seluruh karya tulis ini dalam bentuk apapun tanpa izin Politeknik Negeri Jakarta

9. Seluruh teman-teman seperjuangan, kakak tingkat dan adik tingkat di Program studi Keuangan dan Perbankan Syariah angkatan 2017, terima kasih atas kebersamaannya. Semoga tali silaturahmi kita tidak putus sampai disini.
10. Semua pihak yang terlibat dalam proses penulisan laporan ini yang tidak dapat disebutkan satu persatu namun tidak mengurangi rasa terima kasih penulis semoga diberikan balasan kebaikan dari Allah, Aamiin.

Penulis menyadari bahwa laporan skripsi sarjana terapan yang disusun masih jauh dari sempurna. Oleh karena itu, saran dan kritik yang membangun kepada penulis sangat diharapkan. Akhir kata, penulis ucapkan mohon maaf jika dalam penulisan ini terdapat kesalahan baik secara penulisan dan pemilihan kata. Semoga laporan skripsi sarjana terapan ini dapat memperluas wawasan dan memberikan manfaat.

Depok, 13 Agustus 2021

Penulis

(Arum Sekar Sari)
NIM. 4417020026



© Hak Cipta milik Politeknik Negeri Jakarta

PERNYATAAN PERSETUJUAN PUBLIKASI KARYA ILMIAH UNTUK KEPENTINGAN AKADEMIS

Sebagai sivitas akademik Politeknik Negeri Jakarta, saya yang bertanda tangan di bawah ini:

Nama : Arum Sekar Sari
NIM : 4417020026
Program Studi : Keuangan dan Perbankan Syariah
Jurusan : Akuntansi
Jenis Karya : Skripsi Terapan

Demi pengembangan ilmu pengetahuan, menyetujui untuk memberikan kepada Politeknik Negeri Jakarta **Hak Bebas Royalti Noneklusif** (*Non-Exclusive Royalty-Free Right*) atas karya ilmiah saya yang berjudul:

Perbandingan Kinerja Keuangan Dan Tata Kelola Bank Umum Syariah Sebelum Dan Setelah *Initial Public Offering*

Dengan Hak Bebas Royalti Non Eksklusif ini Politeknik Negeri Jakarta berhak menyimpan, mengalihmedia atau mengformatkan, mengelola dalam bentuk pengkalan data (*database*), merawat, dan mempublikasi skripsi saya selama tetap mencantumkan nama saya sebagai penulis/pencipta dan sebagai pemilik Hak Cipta.

Demikian pernyataan ini saya buat dengan sebenarnya.

Dibuat di : Depok
Pada Tanggal :

Yang Menyatakan,

Arum Sekar Sari

- Hak Cipta :**
1. Dilarang mengutip sebagian atau seluruh karya tulis ini tanpa mencantumkan dan menyebutkan sumber :
 - a. Pengutipan hanya untuk kepentingan pendidikan, penelitian, penulisan karya ilmiah, penulisan laporan, penulisan kritik atau tinjauan suatu masalah.
 - b. Pengutipan tidak merugikan kepentingan yang wajar Politeknik Negeri Jakarta
 2. Dilarang mengumumkannya dan memperbanyak sebagian atau seluruh karya tulis ini dalam bentuk apapun tanpa izin Politeknik Negeri Jakarta



Arum Sekar Sari
Keuangan dan Perbankan Syariah

Perbandingan Kinerja Keuangan Dan Tata Kelola Bank Umum Syariah Sebelum Dan Setelah *Initial Public Offering*

ABSTRAK

Initial Public Offering merupakan salah satu cara Bank Umum Syariah dalam memperoleh dana untuk melakukan ekspansi dan meningkatkan kinerja perusahaannya. Namun fakta di lapangan menunjukkan bahwa Bank Umum Syariah setelah melakukan *Initial Public Offering* mengalami kinerja yang stagnan bahkan menurun dibandingkan dengan Bank Umum Syariah sebelum melakukan *Initial Public Offering*. Berdasarkan permasalahan tersebut maka tujuan dalam penelitian ini yaitu untuk melakukan analisis komparasi kinerja keuangan dan tata kelola Bank Umum Syariah sebelum dan setelah melakukan *Initial Public Offering* ditinjau berdasarkan metode *Risk-Based Bank Rating* yang diukur dengan rasio NPF, FDR, ROA, CAR dan GCG. Metode yang digunakan dalam penelitian ini adalah analisis statistik deskriptif, uji normalitas dan uji T sampel berpasangan. Hasil penelitian ini menunjukkan bahwa Bank Umum Syariah secara keseluruhan menunjukkan performa yang lebih buruk pada kinerja keuangan dan mengalami stagnasi pada faktor *Good Corporate Governance* setelah melakukan *Initial Public Offering*.

Kata Kunci: Kinerja Keuangan, Tata Kelola Perusahaan, Bank Umum Syariah, Penawaran Umum Perdana, *Risk-Based Bank Rating*

Hak Cipta :

1. Dilarang mengutip sebagian atau seluruh karya tulis ini tanpa mencantumkan dan menyebutkan sumber :
 - a. Pengutipan hanya untuk kepentingan pendidikan, penelitian, penulisan karya ilmiah, penulisan laporan, penulisan kritik atau tinjauan suatu masalah.
 - b. Pengutipan tidak merugikan kepentingan yang wajar Politeknik Negeri Jakarta
2. Dilarang mengumumkan dan memperbanyak sebagian atau seluruh karya tulis ini dalam bentuk apapun tanpa izin Politeknik Negeri Jakarta



Arum Sekar Sari
Keuangan dan Perbankan Syariah

*Comparative Analysis of Financial Performance and Corporate Governance
Islamic Bank Before and After Initial Public Offering*

ABSTRACT

Initial Public Offering is one the ways to Islamic Bank obtain funds to expand and improve the performance of their company. However, the facts on the ground show that Islamic Bank after conducting an Initial Public Offering experience stagnant performance and even declines compared to Islamic Bank before conducting an Initial Public Offering. Based on these problems, the purpose of this study is to conduct a comparative analysis of the financial performance and governance of Islamic Bank before and after conducting an Initial Public Offering reviewed based on the Risk-Based Bank Rating method as measured by the NPF ratio, FDR, ROA, CAR, and GCG. The method used in this research is descriptive statistic analysis, normality Test, and paired sample t-Test. The results of this study indicate that the Islamic Bank as a whole show worse performance on financial performance and experience stagnation in the Good Corporate Governance factor after conducting an Initial Public Offering.

Keywords: *Financial Performance, Corporate Governance, Islamic Bank, Initial Public Offering, Risk-Based Bank Rating*

**POLITEKNIK
NEGERI
JAKARTA**

Hak Cipta :

1. Dilarang mengutip sebagian atau seluruh karya tulis ini tanpa mencantumkan dan menyebutkan sumber :
 - a. Pengutipan hanya untuk kepentingan pendidikan, penelitian, penulisan karya ilmiah, penulisan laporan, penulisan kritik atau tinjauan suatu masalah.
 - b. Pengutipan tidak merugikan kepentingan yang wajar Politeknik Negeri Jakarta
2. Dilarang mengumumkan dan memperbanyak sebagian atau seluruh karya tulis ini dalam bentuk apapun tanpa izin Politeknik Negeri Jakarta



DAFTAR ISI

LEMBAR PENGESAHAN	iii
LEMBAR PERSETUJUAN LAPORAN SKRIPSI	iv
LEMBAR PERNYATAAN ORISINILITAS.....	v
KATA PENGANTAR.....	vi
PERNYATAAN PERSETUJUAN PUBLIKASI KARYA ILMIAH UNTUK KEPENTINGAN AKADEMIS	viii
ABSTRAK	ix
DAFTAR ISI	xii
DAFTAR TABEL.....	xiii
DAFTAR GAMBAR.....	xivi
DAFTAR LAMPIRAN	xv
BAB I PENDAHULUAN.....	1
1.1 Latar Belakang Penelitian.....	1
1.2 Rumusan Masalah Penelitian	7
1.3 Pertanyaan Penelitian.....	8
1.4 Tujuan Penelitian	8
1.5 Manfaat Penelitian	9
1.5.1 Manfaat Teoritis	9
1.5.2 Manfaat Praktis	9
1.6 Sistematika Penulisan	9
BAB II TINJAUAN PUSTAKA.....	10
2.1. Landasan Teori.....	10
2.1.1. Kinerja Keuangan Bank Umum Syariah.....	10
2.1.2. Metode RBBR (<i>Risk Based-Bank Rating</i>).....	11
2.1.3. <i>Initial Public Offering</i> (IPO).....	18
2.2. Penelitian Terdahulu	19
2.3. Kerangka Pemikiran	23
2.4. Hipotesis Penelitian	24
BAB III METODE PENELITIAN	25
3.1 Jenis Penelitian	25
3.2 Objek Penelitian	25
3.3 Metode Pengambilan Sampel.....	25
3.4 Jenis Dan Sumber Data Penelitian	27
3.5 Metode Pengumpulan Data Penelitian.....	27
3.6 Definisi Operasional Variabel.....	27
3.7 Metode Analisis Data.....	31
3.7.1 Analisis Komparasi Statsitsik Deskriptif.....	31
3.7.2 Uji Normalitas	31
3.7.3 Analisis Uji Komparatif.....	32

Hak Cipta :

1. Dilarang mengutip sebagian atau seluruh karya tulis ini tanpa mencantumkan dan menyebutkan sumber :
 - a. Pengutipan hanya untuk kepentingan pendidikan, penelitian, penulisan karya ilmiah, penulisan laporan, penulisan kritik atau tinjauan suatu masalah.
 - b. Pengutipan tidak merugikan kepentingan yang wajar Politeknik Negeri Jakarta
2. Dilarang mengumumkan dan memperbanyak sebagian atau seluruh karya tulis ini dalam bentuk apapun tanpa izin Politeknik Negeri Jakarta



© Hak Cipta milik Politeknik Negeri Jakarta

BAB IV HASIL PENELITIAN DAN PEMBAHASAN	34
4.1 Hasil Penelitian	34
4.1.1 Gambaran Umum Objek Penelitian	34
4.1.2 Analisis Statistik Deskriptif	46
4.1.3 Uji Normalitas	51
4.1.4 Uji Hipotesis	53
4.2 Pembahasan	61
4.2.1 Bank Panin Dubai Syariah	62
4.2.2 Bank Tabungan Pensiunan Nasional Syariah Tbk	65
4.2.3 Bank Rakyat Indonesia Syariah Tbk	69
BAB V PENUTUP	73
5.1 Kesimpulan	73
5.2 Saran	73
DAFTAR PUSTAKA	76
LAMPIRAN	80

Hak Cipta :

1. Dilarang mengutip sebagian atau seluruh karya tulis ini tanpa mencantumkan dan menyebutkan sumber :
 - a. Pengutipan hanya untuk kepentingan pendidikan, penelitian, penulisan karya ilmiah, penulisan laporan, penulisan kritik atau tinjauan suatu masalah.
 - b. Pengutipan tidak merugikan kepentingan yang wajar Politeknik Negeri Jakarta
2. Dilarang mengumumkan dan memperbanyak sebagian atau seluruh karya tulis ini dalam bentuk apapun tanpa izin Politeknik Negeri Jakarta



DAFTAR TABEL

Tabel 1.1 Bank Umum Syariah Yang Telah Melakukan Go Public	3
Tabel 1.2 Kinerja Keuangan Bank Panin Dubai Syariah Tbk	4
Tabel 1.3 Kinerja Keuangan Bank Tabungan Pensiunan Nasional Syariah Tbk.....	5
Tabel 1.4 Kinerja Keuangan Bank Rakyat Indonesia Syariah Tbk.....	Error! Bookmark not defined.
Tabel 2.1 Matriks Kriteria Penetapan Peringkat Profil Risiko NPF	13
Tabel 2.2 Matriks Kriteria Penetapan Peringkat Profil Risiko FDR.....	14
Tabel 2.3 Matriks Peringkat Faktor <i>Good Corporate Governance</i>	16
Tabel 2.4 Matriks Kriteria Penetapan Peringkat Profil Risiko ROA	17
Tabel 2.5 Matriks Kriteria Penetapan Peringkat Profil Risiko CAR	18
Tabel 2.6 Ringkasan Penelitian Terdahulu.....	19
Tabel 3.1 Daftar Emiten Subsektor Perbankan Yang Tercatat Di BEI.....	26
Tabel 3.2 Matriks Kriteria Penetapan Peringkat Profil Risiko NPF	28
Tabel 3.3 Matriks Kriteria Penetapan Peringkat Profil Risiko FDR.....	28
Tabel 3.4 Matriks Kriteria Penetapan Peringkat Profil Risiko ROA	29
Tabel 3.5 Matriks Kriteria Penetapan Peringkat Profil Risiko CAR	30
Tabel 3.6 Matriks Peringkat Faktor <i>Good Corporate Governance</i>	30
Tabel 4.1 Komposisi Saham Bank Panin Dubai Syariah Tbk	34
Tabel 4.2 Komposisi Saham Bank Tabungan Pensiunan Nasional Syariah Tbk.....	38
Tabel 4.3 Komposisi Saham Bank Rakyat Indonesia Syariah Tbk.....	41
Tabel 4.4 Statsistik Deskriptif Kinerja Keuangan PNBS Sebelum dan Setelah IPO	46
Tabel 4.5 Statsistik Deskriptif Kinerja Keuangan BTPS Sebelum dan Setelah IPO	48
Tabel 4.6 Statsistik Deskriptif Kinerja Keuangan BRIS Sebelum dan Setelah IPO	49
Tabel 4.7 Hasil Uji Normalitas PNBS	51
Tabel 4.8 Hasil Uji Normalitas BTPS.....	52
Tabel 4.9 Hasil Uji Normalitas BRIS.....	52
Tabel 4.10 Hasil <i>Paired sample t test</i> PNBS.....	53
Tabel 4.11 Hasil <i>Self Assessment Good Corporate Governance</i> PNBS	55
Tabel 4.12 Hasil <i>Paired sample t test</i> BTPS	56
Tabel 4.13 Hasil <i>Self Assessment Good Corporate Governance</i> BTPS.....	58
Tabel 4.14 Hasil <i>Paired sample t test</i> BRIS.....	59
Tabel 4.15 Hasil <i>Self Assessment Good Corporate Governance</i> BRIS	61

Hak Cipta :

1. Dilarang mengutip sebagian atau seluruh karya tulis ini tanpa mencantumkan dan menyebutkan sumber :
 - a. Pengutipan hanya untuk kepentingan pendidikan, penelitian, penulisan karya ilmiah, penulisan laporan, penulisan kritik atau tinjauan suatu masalah.
 - b. Pengutipan tidak merugikan kepentingan yang wajar Politeknik Negeri Jakarta
2. Dilarang mengemukakan dan memperbanyak sebagian atau seluruh karya tulis ini dalam bentuk apapun tanpa izin Politeknik Negeri Jakarta



DAFTAR GAMBAR

Gambar 1 1 Perkembangan Total Aset BUS dan UUS Periode 2015-2019.....	1
Gambar 2.1 Kerangka Pemikiran.....	23
Gambar 4.1 Perkembangan Rasio NPF Bank Panin Dubai Syariah Tbk	34
Gambar 4.2 Perkembangan Rasio FDR Bank Panin Dubai Syariah Tbk.....	35
Gambar 4.3 Perkembangan Rasio ROA Bank Panin Dubai Syariah Tbk	36
Gambar 4.4 Perkembangan Rasio CAR Bank Panin Dubai Syariah Tbk	36
Gambar 4.5 Perkembangan Rasio NPF Bank BTPN Syariah Tbk	38
Gambar 4.6 Perkembangan Rasio FDR Bank BTPN Syariah Tbk	39
Gambar 4.7 Perkembangan Rasio ROA Bank BTPN Syariah Tbk	39
Gambar 4.8 Perkembangan Rasio CAR Bank BTPN Syariah Tbk.....	40
Gambar 4.9 Perkembangan Rasio NPF Bank BRISyariah Tbk.....	42
Gambar 4.10 Perkembangan Rasio FDR Bank BRISyariah Tbk	42
Gambar 4.11 Perkembangan Rasio ROA Bank BRISyariah Tbk.....	43
Gambar 4.12 Perkembangan Rasio CAR Bank BRISyariah Tbk.....	44



Hak Cipta :

1. Dilarang mengutip sebagian atau seluruh karya tulis ini tanpa mencantumkan dan menyebutkan sumber :
 - a. Pengutipan hanya untuk kepentingan pendidikan, penelitian , penulisan karya ilmiah, penulisan laporan, penulisan kritik atau tinjauan suatu masalah.
 - b. Pengutipan tidak merugikan kepentingan yang wajar Politeknik Negeri Jakarta
2. Dilarang mengumunkan dan memperbanyak sebagian atau seluruh karya tulis ini dalam bentuk apapun tanpa izin Politeknik Negeri Jakarta



DAFTAR LAMPIRAN

Lampiran 1 Daftar Sampel Penelitian	18
Lampiran 2 Kinerja Keuangan dan Tata Kelola PNBS.....	19
Lampiran 3 Kinerja Keuangan dan Tata Kelola BTPS	20
Lampiran 4 Kinerja Keuangan dan Tata Kelola BRIS.....	21
Lampiran 5 Hasil Analisis Statistik Deskriptif	22
Lampiran 6 Hasil Uji Normalitas PNBS	23
Lampiran 7 Hasil Uji Normalitas BTPS.....	28
Lampiran 8 Hasil Uji Normalitas BRIS	33
Lampiran 9 Hasil Uji Hipotesis – Uji T Berpasangan PNBS	38
Lampiran 10 Hasil Uji Hipotesis – Uji T Berpasangan BTPS.....	40
Lampiran 11 Hasil Uji Hipotesis – Uji T Berpasangan BRIS	42



Hak Cipta :

1. Dilarang mengutip sebagian atau seluruh karya tulis ini tanpa mencantumkan dan menyebutkan sumber :
 - a. Pengutipan hanya untuk kepentingan pendidikan, penelitian, penulisan karya ilmiah, penulisan laporan, penulisan kritik atau tinjauan suatu masalah.
 - b. Pengutipan tidak merugikan kepentingan yang wajar Politeknik Negeri Jakarta
2. Dilarang mengumumkan dan memperbanyak sebagian atau seluruh karya tulis ini dalam bentuk apapun tanpa izin Politeknik Negeri Jakarta

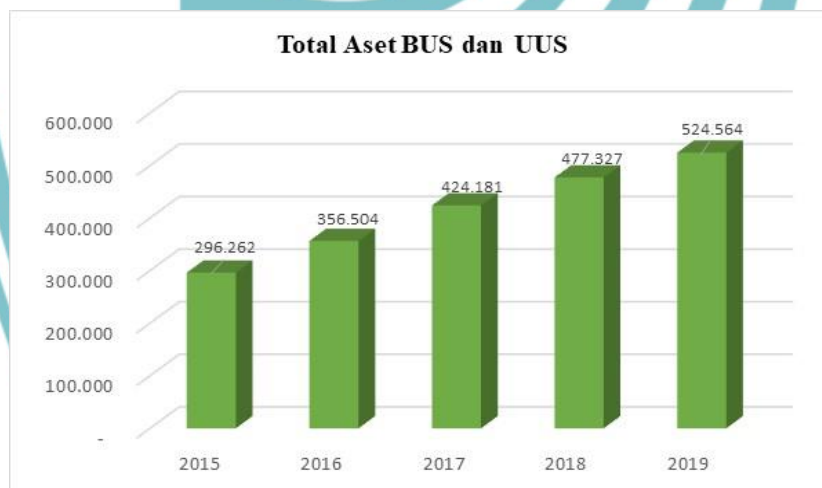
Hak Cipta :

1. Dilarang mengutip sebagian atau seluruh karya tulis ini tanpa mencantumkan dan menyebutkan sumber :
 - a. Pengutipan hanya untuk kepentingan pendidikan, penelitian, penulisan karya ilmiah, penulisan laporan, penulisan kritik atau tinjauan suatu masalah.
 - b. Pengutipan tidak merugikan kepentingan yang wajar Politeknik Negeri Jakarta
2. Dilarang mengumumkan dan memperbanyak sebagian atau seluruh karya tulis ini dalam bentuk apapun tanpa izin Politeknik Negeri Jakarta

BAB I PENDAHULUAN

1.1 Latar Belakang Penelitian

Perkembangan ekonomi Islam ditandai dengan munculnya lembaga keuangan syariah salah satunya perbankan syariah. Dalam pasal 1 Undang-Undang Nomor 21 Tahun 2008 tentang perbankan syariah, disebutkan bahwa bank Syariah adalah bank yang menjalankan kegiatan usahanya berdasarkan prinsip Syariah. Berdasarkan data Statistik Perbankan Syariah pada tahun 2020 yang diterbitkan oleh Otoritas Jasa Keuangan bahwa ada sebanyak 14 Bank Umum Syariah (BUS), 20 Unit Usaha Syariah (UUS) dan 163 Bank Pembiayaan Rakyat Syariah (BPRS) di Indonesia. Berikut merupakan data perkembangan total aset Bank Umum Syariah dan Unit Usaha Syariah periode 2015 – 2019 yang dapat dilihat pada Gambar 1.1:



Gambar 1.1 Perkembangan Total Aset BUS dan UUS Periode 2015-2019
Sumber: Statistik Perbankan Syariah OJK (data diolah)

Dalam grafik tersebut menunjukkan bahwa total aset BUS dan UUS selama 5 tahun terakhir selalu mengalami peningkatan. Semakin meningkatnya aset Bank Syariah di Indonesia merupakan salah satu indikator adanya perkembangan Bank Syariah. Perkembangan Bank Syariah dapat dilihat melalui penilaian kinerja keuangan yang diukur dengan indikator kesehatan bank yang pada awalnya yaitu melalui Paket Kebijakan Deregulasi Perbankan 27 Oktober 1988 yaitu metode CAMEL (*Capital, Asset quality, Management, Earnings* dan *Liquidity*) diperkenalkan (Faly, 2016).



Hak Cipta :

1. Dilarang mengutip sebagian atau seluruh karya tulis ini tanpa mencantumkan dan menyebutkan sumber :
 - a. Pengutipan hanya untuk kepentingan pendidikan, penelitian, penulisan karya ilmiah, penulisan laporan, penulisan kritik atau tinjauan suatu masalah.
 - b. Pengutipan tidak merugikan kepentingan yang wajar Politeknik Negeri Jakarta
2. Dilarang mengumumkan dan memperbanyak sebagian atau seluruh karya tulis ini dalam bentuk apapun tanpa izin Politeknik Negeri Jakarta

Berdasarkan Surat Edaran Bank Indonesia No.9/24/DPbS tentang tingkat kesehatan bank umum dalam metode CAMEL dibagi menjadi 4 kategori yaitu sehat, cukup sehat, kurang sehat dan tidak sehat dengan sistem pemberian nilai didasarkan pada sistem kredit. CAMEL kemudian diganti dengan metode CAMELS yang merupakan hasil penilaian kualitatif dalam berbagai aspek terhadap kondisi atau kinerja bank melalui penilaian yaitu *Capital* (permodalan), *Asset quality* (kualitas aktiva produktif), *Management* (manajemen), *Earnings* (rentabilitas), *Liquidity* (likuiditas), dan *Sensitivity to Market Risk* yang diatur dalam Peraturan Bank Indonesia No.6/10/PBI/2004 tentang Sistem Penilaian Tingkat Kesehatan Bank Umum dan PBI No.9/1/PBI/2007 tentang Sistem Penilaian Tingkat Kesehatan Bank Umum Berdasarkan Prinsip Syariah.

Penggunaan metode CAMELS dinilai kurang efektif dalam menilai kinerja bank seiring dengan berkembangnya kompleksitas usaha dan profil risiko perbankan (Sugiarti, 2014). Pada tahun 2011 Bank Indonesia mengeluarkan peraturan mengenai penilaian kesehatan dengan menggunakan pendekatan *Risk-Based Bank Rating* (RBBR) yang terdiri dari empat faktor pengukuran yaitu *Risk profile* (profil risiko), *Earnings* (rentabilitas), *Capital* (permodalan) dan *Good Corporate Governace* (GCG) yang dapat melengkapi kekurangan pada metode CAMELS. Metode ini merupakan penilaian kinerja keuangan bank yang merujuk pada Peraturan OJK No.4/POJK.03/2016 tentang Penilaian Tingkat Kesehatan Bank Umum dan No.8/POJK.03/2014 tentang Penilaian Tingkat Kesehatan Bank Umum Syariah dan Unit Usaha Syariah.

Berdasarkan Undang-Undang No.21 Tahun 2008 tentang Perbankan Syariah menyatakan bahwa BUS dan UUS harus memelihara kesehatan bank yang meliputi sekurang-kurangnya meliputi kecukupan modal, rentabilitas, kualitas aset, likuiditas, serta kualitas manajemen yang dapat menggambarkan kapabilitas dalam berbagai aspek karena dengan menerapkan kinerja dan tata kelola perusahaan yang baik merupakan salah satu upaya untuk meningkatkan kualitas bank. Tingkat kesehatan bank yang diukur dengan kinerja keuangan dan tata kelola perusahaan tersebut merupakan hal yang sangat penting bagi perbankan sebagai gambaran pencapaian bank kedepannya (Parera, 2020).

Hak Cipta :

1. Dilarang mengutip sebagian atau seluruh karya tulis ini tanpa mencantumkan dan menyebutkan sumber :
 - a. Pengutipan hanya untuk kepentingan pendidikan, penelitian, penulisan karya ilmiah, penulisan laporan, penulisan kritik atau tinjauan suatu masalah.
 - b. Pengutipan tidak merugikan kepentingan yang wajar Politeknik Negeri Jakarta
2. Dilarang mengumumkan dan memperbanyak sebagian atau seluruh karya tulis ini dalam bentuk apapun tanpa izin Politeknik Negeri Jakarta

Salah satu faktor yang dapat meningkatkan kesehatan bank dan mempercepat pertumbuhan industri perbankan saat ini adalah dengan menggunakan strategi untuk melakukan ekspansi yaitu salah satunya dengan cara *go public* yang artinya kondisi ketika perusahaan menjual sahamnya kepada masyarakat dan mencatatkan sahamnya di Bursa Efek Indonesia (Faly, 2016). Berdasarkan data Bursa Efek Indonesia, saat ini terdapat tiga Bank Umum Syariah yang mencatatkan dirinya di Bursa Efek Indonesia yaitu Bank Panin Dubai Syariah Tbk, Bank Tabungan Pensiunan Nasional Syariah Tbk dan Bank Rakyat Indonesia Syariah Tbk. Tabel 1.1 Di bawah ini merupakan Bank Umum Syariah yang telah melakukan penawaran umum:

Tabel 1.1 Bank Umum Syariah Yang Sudah Melakukan *Go Public*

No	Bank Umum Syariah	Kode Efek	Tanggal IPO	Pelepasan Saham (Lembar)	Harga/ Lembar Saham
1	PT Bank Panin Dubai Syariah Tbk	PNBS	15/01/2014	4.750.000	Rp100
2	PT Bank Tabungan Pensiunan Nasional Syariah Tbk	BTPS	08/05/2018	770.000.000	Rp975
3	PT Bank Rakyat Indonesia Syariah Tbk	BRIS	09/05/2018	2.620.000.000	Rp510

Sumber: Statistik Perbankan Syariah OJK (data diolah)

Melalui pencatatan perdana sahamnya, Bank Umum Syariah yang melakukan IPO memiliki beberapa manfaat yang dapat diperoleh diantaranya yaitu perusahaan dapat dikelola menjadi lebih baik dan memperoleh sumber pendanaan baru yang digunakan untuk penambahan modal kerja maupun sebagai ekspansi usaha sehingga tercipta struktur permodalan yang kuat. Manfaat lainnya yaitu dapat memberikan *competitive advantage* untuk melakukan pengembangan usaha dimasa yang akan datang. Kemudian, IPO juga dapat meningkatkan citra dan meningkatkan *value* perusahaan menurut panduan *Initial Public Offering*. Bank Umum Syariah yang telah *go public* diharapkan dapat memberikan peluang besar untuk jangka panjang seperti peningkatan laba yang diperoleh, kinerja modal yang dimiliki, dan kualitas produk serta jasa bank dapat meningkat.

Perusahaan *go public* memiliki prospek untuk meningkatkan kinerja yang dilihat dari penggunaan dana modal kerja guna memperkuat struktur pendanaan jangka panjang dan pengembangan jaringan. Kusumawati (2014) dalam hasil

Hak Cipta :

1. Dilarang mengutip sebagian atau seluruh karya tulis ini tanpa mencantumkan dan menyebutkan sumber :
 - a. Pengutipan hanya untuk kepentingan pendidikan, penelitian, penulisan karya ilmiah, penulisan laporan, penulisan kritik atau tinjauan suatu masalah.
 - b. Pengutipan tidak merugikan kepentingan yang wajar Politeknik Negeri Jakarta
2. Dilarang mengumumkan dan memperbanyak sebagian atau seluruh karya tulis ini dalam bentuk apapun tanpa izin Politeknik Negeri Jakarta

penelitiannya mengungkapkan bahwa adanya perbedaan pada kinerja keuangan perusahaan sebelum dan setelah IPO karena perusahaan memenuhi kewajiban likuiditas dan profitabilitas mengalami peningkatan. Penelitian sebelumnya didukung oleh penelitian Sholichah (2018) yang menunjukkan hasil penelitian terdapat perbedaan yang signifikan pada variabel *Capital Adequacy Ratio*, *Non Performing Financing*, *Return On Asset*, dan *Financing to Deposit Ratio* sebelum dan setelah IPO pada perbankan. Penelitian yang dilakukan oleh Fauzi (2019) juga mengungkapkan hasil bahwa terdapat perbedaan yang signifikan pada segala aspek kinerja keuangan perbankan setelah IPO.

Beberapa penelitian terdahulu yang telah dijabarkan sejalan dengan pendapat Direktur Utama Bursa Efek Indonesia, Tito Sulistio (2015) dalam panduan *go public* menyatakan bahwa kinerja perusahaan dapat meningkat dan dapat dikelola menjadi lebih baik setelah melakukan *Initial Public Offering*. Namun, pernyataan tersebut tidak sesuai dengan data dilapangan yaitu dimana setelah *Initial Public Offering*, kinerja bank tersebut tidak meningkat atau stagnan bahkan kinerja bank menurun. Pada tabel di bawah ini terdapat data kinerja Bank Umum Syariah sebelum dan setelah *Initial Public Offering*. Berikut ini pada Tabel 1.2 merupakan kinerja keuangan Bank Panin Dubai Syariah sebelum dan setelah IPO:

Tabel 1.2 Kinerja Keuangan Bank Panin Dubai Syariah Tbk

Periode	Sebelum IPO		Setelah IPO	
	2012	2013	2014	2015
NPF	0,19	0,77	0,29	1,94
FDR	105,66	90,40	94,04	96,43
ROA	3,48	0,63	1,99	1,14
CAR	32,20	20,83	25,69	20,30

Sumber: Laporan Tahunan PNBS (data diolah)

Berdasarkan data kinerja keuangan Bank Panin Dubai Syariah di atas, tercermin rasio *Non Performing Financing* yang meningkat, rasio *Return On Asset* dan *Capital Adequacy Ratio* mengalami kemerosotan sehingga mengindikasikan penurunan kinerja keuangan bank setelah melakukan *Initial Public Offering*. Selanjutnya pada Tabel 1.3 terdapat data kinerja keuangan Bank Tabungan Pensiunan Nasional Syariah sebelum dan setelah IPO:

Tabel 1.3 Kinerja Keuangan Bank Tabungan Pensiunan Nasional Syariah Tbk

Rasio	Sebelum IPO		Setelah IPO	
	2016	2017	2018	2019
NPF	0,20	0,05	0,02	0,26
FDR	92,75	92,47	95,60	95,27
ROA	8,98	11,19	12,37	13,58
CAR	23,80	28,91	40,92	44,57

Sumber: Laporan Tahunan BTPS (data diolah)

Kinerja keuangan Bank BTPN Syariah setelah IPO melalui rasio NPF terjadi penurunan faktor risiko kredit namun, pada rasio FDR mengalami peningkatan pada risiko likuiditas yang mencerminkan bank telah optimal didalam penyaluran dana tetapi, hal ini mempunyai kemungkinan risiko likuiditas atau cadangan yang tidak lumayan besar untuk dapat menjamin likuiditas nasabah. Kemudian pada Tabel 1.4 terdapat data kinerja keuangan Bank Rakyat Indonesia Syariah sebelum dan setelah *Initial Public Offering*:

Periode	Sebelum IPO		Setelah IPO	
	2016	2017	2018	2019
NPF	3,19	4,75	4,97	3,38
FDR	81,42	71,87	75,49	80,12
ROA	0,95	0,51	0,43	0,31
CAR	20,63	20,05	29,73	25,26

Error! Not a valid link.

Berdasarkan data kinerja keuangan Bank BRISyariah sebelum dan setelah IPO sangat berfluktuatif. Pada rasio NPF dan ROA mengalami penurunan kinerja setelah IPO sehingga mengindikasikan penurunan kinerja keuangan bank. Pernyataan Direktur Utama Bursa Efek Indonesia, Tito Sulistio pada tahun 2015 dalam panduan *go public* yang telah disebutkan sebelumnya juga bertolak belakang atau tidak sesuai dengan beberapa penelitian terdahulu diantaranya penelitian yang dilakukan oleh Wirajunayasa dan Putri (2017) yang menyatakan bahwa kinerja keuangan bank melalui rasio *Net Profit Margin* mengalami penurunan dan rasio ROA pada tahun ketiga dan keempat setelah IPO menunjukkan kinerja yang menurun dan tidak mengalami peningkatan setelah IPO. Hasil penelitian ini sejalan dengan Rosyid, Fitriana dan Fakhрина (2015) dengan hasil penelitian menilai tingkat kesehatan bank yang menunjukkan tidak terdapat tingkat perbedaan yang

Hak Cipta :
 1. Dilarang mengutip sebagian atau seluruh karya tulis ini tanpa mencantumkan dan menyebutkan sumber :
 a. Pengutipan hanya untuk kepentingan pendidikan, penelitian, penulisan karya ilmiah, penulisan laporan, penulisan kritik atau tinjauan suatu masalah.
 b. Pengutipan tidak merugikan kepentingan yang wajar Politeknik Negeri Jakarta
 2. Dilarang mengumumkan dan memperbanyak sebagian atau seluruh karya tulis ini dalam bentuk apapun tanpa izin Politeknik Negeri Jakarta



signifikan pada bank konvensional dan bank syariah pada rasio NPL/NPF, LDR/FDR, CAR dan GCG, namun ada perbedaan pada rasio ROA. Berdasarkan penelitian oleh Jovie Wijaya (2018) menyatakan bahwa tidak terdapat perbedaan yang signifikan pada rasio NPF, FDR, ROA, ROE, BOPO dan GCG sebelum dan sesudah *go public*. Hasil penelitian ini sesuai dengan penelitian oleh Gevri Novaldo Virman (2017) yang menunjukkan bahwa tidak terdapat perbedaan pada variabel FDR, BOPO, ROA dan ROE setelah melakukan IPO. Hasil penelitian tersebut sejalan dengan Parera (2020) yang menunjukkan tidak adanya perbedaan pada pelaksanaan GCG Bank Umum Syariah setelah melakukan IPO. Beberapa hasil penelitian terdahulu di atas menunjukkan bahwa Bank Umum Syariah yang telah melakukan IPO mengalami stagnasi dan penurunan kinerja dibanding sebelum melakukan IPO.

Berdasarkan penelitian terdahulu yang telah diuraikan, terdapat beberapa gap pada penelitian yaitu masih terdapat inkonsistensi hasil temuan mengenai perbandingan kinerja keuangan Bank Umum Syariah sebelum dan setelah IPO. Selain itu, objek penelitian yang dilakukan dalam penelitian ini mencakup tiga Bank Umum Syariah *go public*. Kemudian di dalam penelitian terdahulu, menggunakan metode penelitian yang hanya melihat ada atau tidaknya perbedaan pada kinerja bank sebelum dan setelah IPO sehingga kebaruan pada penelitian ini adalah menggunakan metode yang dapat memperlihatkan apakah kinerja bank menjadi lebih baik atau sebaliknya setelah melakukan IPO.

Berdasarkan uraian di atas, variabel yang digunakan dalam penelitian ini yaitu pada faktor *Risk Profile* menggunakan rasio NPF dan FDR karena kedua rasio tersebut menggambarkan keadaan risiko faktor internal bank dimana keduanya berhubungan dengan pembiayaan. *Non-Performing Financing* (NPF) merupakan rasio kemampuan bank yang mencerminkan tingkat pembiayaan bermasalah dan *Financing to Deposit Ratio* (FDR) merupakan rasio kesehatan bank dalam memberikan pembiayaan, dimana pembiayaan merupakan kegiatan utama dalam lembaga keuangan termasuk bank. Untuk faktor rentabilitas digunakan rasio ROA karena rasio ROA merupakan rasio penjunjang rentabilitas berdasarkan kodifikasi penilaian kesehatan bank tahun 2012. Kemudian pada faktor *Capital* menggunakan *Capital to Adequacy Ratio* (CAR) karena melalui rasio CAR dapat mengukur

Hak Cipta :

1. Dilarang mengutip sebagian atau seluruh karya tulis ini tanpa mencantumkan dan menyebutkan sumber :
 - a. Pengutipan hanya untuk kepentingan pendidikan, penelitian, penulisan karya ilmiah, penulisan laporan, penulisan kritik atau tinjauan suatu masalah.
 - b. Pengutipan tidak merugikan kepentingan yang wajar Politeknik Negeri Jakarta
2. Dilarang mengumumkannya dan memperbanyak sebagian atau seluruh karya tulis ini dalam bentuk apapun tanpa izin Politeknik Negeri Jakarta



Hak Cipta :

1. Dilarang mengutip sebagian atau seluruh karya tulis ini tanpa mencantumkan dan menyebutkan sumber :
 - a. Pengutipan hanya untuk kepentingan pendidikan, penelitian, penulisan karya ilmiah, penulisan laporan, penulisan kritik atau tinjauan suatu masalah.
 - b. Pengutipan tidak merugikan kepentingan yang wajar Politeknik Negeri Jakarta
2. Dilarang mengumumkan dan memperbanyak sebagian atau seluruh karya tulis ini dalam bentuk apapun tanpa izin Politeknik Negeri Jakarta

kecukupan modal yang dimiliki untuk menunjang aktiva yang mengandung risiko, yang berfungsi menampung risiko kemungkinan kerugian yang dihadapi oleh bank. Untuk faktor tata kelola perusahaan menggunakan *Good Corporate Governance* yang merupakan suatu sistem yang dirancang untuk mengarahkan pengelolaan perusahaan secara profesional berdasarkan prinsip-prinsip transparansi, akuntabilitas, tanggung jawab, independen, kewajaran dan kesetaraan.

Dalam penelitian ini menggunakan objek Bank Umum Syariah yang telah *go public* yaitu adalah Bank Panin Dubai Syariah, Bank Tabungan Pensiunan Nasional Syariah dan Bank Rakyat Indonesia Syariah sedangkan Bank Aladin Syariah tidak menjadi objek penelitian karena tidak memasuki kriteria periode penelitian mengingat Bank Aladin Syariah baru melakukan IPO pada tanggal 1 Februari 2021. Periode penelitian yang digunakan yaitu sebanyak dua tahun sebelum *Initial Public Offering* dan dua tahun setelah *Initial Public Offering* dengan keterangan sebagai berikut:

1. Bank Panin Dubai Syariah pada tahun 2012 – 2015
2. Bank Tabungan Pensiunan Nasional Syariah pada tahun 2016 – 2019
3. Bank Rakyat Indonesia Syariah pada tahun 2016 - 2019

Periode tersebut dipilih karena adanya Pandemi Covid-19 sehingga OJK mengeluarkan Peraturan Otoritas Jasa Keuangan Nomor 48/POJK.03/2020 Tentang Perubahan Atas Peraturan Otoritas Jasa Keuangan Nomor 11/POJK.03/2020 Tentang Stimulus Perekonomian Nasional Sebagai Kebijakan *Countercyclical* Dampak Penyebaran *Coronavirus Disease* 2019 yang dapat mempengaruhi tingkat NPF dan ROA Bank. Berdasarkan beberapa uraian latar belakang tersebut, peneliti memutuskan untuk meneliti lebih lanjut yaitu mengenai kinerja bank umum syariah yang telah *go public* dengan judul penelitian “Perbandingan Kinerja Keuangan dan Tata Kelola Bank Umum Syariah Sebelum dan Setelah *Initial Public Offering*”.

1.2 Rumusan Masalah Penelitian

Berdasarkan data Statistik Perbankan Syariah, Bank Umum Syariah yang terdapat di Indonesia pada saat ini berjumlah 14 namun, yang telah melakukan kegiatan penawaran umum hanya terdapat tiga Bank. Pada dasarnya, perusahaan *go public* dapat meningkatkan kinerjanya dibandingkan dengan perusahaan yang



belum *go public*, hal ini didukung oleh pernyataan Direktur Utama BEI, Tito Sulistio (2015) dalam panduan *go public* yang menyatakan bahwa kinerja perusahaan dapat meningkat dan dapat dikelola menjadi lebih baik setelah melakukan *Initial Public Offering*. Namun, pernyataan tersebut tidak sesuai dengan fakta dilapangan yang telah dijelaskan di latar belakang yaitu setelah melakukan IPO kinerja bank tersebut tidak meningkat atau stagnan bahkan kinerja bank menurun. Pernyataan Direktur Utama Bursa Efek Indonesia tersebut juga bertolak belakang atau tidak sesuai dengan beberapa penelitian terdahulu.

1.3 Pertanyaan Penelitian

Berdasarkan latar belakang dan rumusan masalah yang telah dijelaskan sebelumnya, maka pertanyaan penelitian ini yaitu:

1. Bagaimana kinerja keuangan dan tata kelola Bank Umum Syariah sebelum dan setelah melakukan *Initial Public Offering* dengan pendekatan *Risk-Based Bank Rating* berdasarkan rasio NPF, FDR, ROA, CAR, dan GCG?
2. Apakah kinerja keuangan dan tata kelola Bank Umum Syariah menjadi lebih baik atau sebaliknya setelah melakukan *Initial Public Offering* jika diukur dengan pendekatan *Risk-Based Bank Rating* berdasarkan rasio NPF, FDR, ROA, CAR, dan GCG?

1.4 Tujuan Penelitian

Berdasarkan pertanyaan penelitian yang telah dipaparkan sebelumnya, maka penelitian ini memiliki tujuan diantaranya sebagai berikut:

1. Untuk menganalisis kinerja keuangan dan tata kelola Bank Umum Syariah sebelum dan setelah melakukan IPO dengan Pendekatan *Risk-Based Bank Rating* berdasarkan rasio NPF, FDR, ROA, CAR, dan GCG.
2. Untuk menganalisis kinerja keuangan dan tata kelola Bank Umum Syariah menjadi lebih baik atau sebaliknya setelah melakukan IPO jika diukur dengan pendekatan *Risk-Based Bank Rating* berdasarkan rasio NPF, FDR, ROA, CAR, dan GCG.

Hak Cipta :

1. Dilarang mengutip sebagian atau seluruh karya tulis ini tanpa mencantumkan dan menyebutkan sumber :
 - a. Pengutipan hanya untuk kepentingan pendidikan, penelitian, penulisan karya ilmiah, penulisan laporan, penulisan kritik atau tinjauan suatu masalah.
 - b. Pengutipan tidak merugikan kepentingan yang wajar Politeknik Negeri Jakarta
2. Dilarang mengumumkan dan memperbanyak sebagian atau seluruh karya tulis ini dalam bentuk apapun tanpa izin Politeknik Negeri Jakarta



Hak Cipta :

1. Dilarang mengutip sebagian atau seluruh karya tulis ini tanpa mencantumkan dan menyebutkan sumber :
 - a. Pengutipan hanya untuk kepentingan pendidikan, penelitian, penulisan karya ilmiah, penulisan laporan, penulisan kritik atau tinjauan suatu masalah.
 - b. Pengutipan tidak merugikan kepentingan yang wajar Politeknik Negeri Jakarta
2. Dilarang mengumumkan dan memperbanyak sebagian atau seluruh karya tulis ini dalam bentuk apapun tanpa izin Politeknik Negeri Jakarta

1.5 Manfaat Penelitian

Adapun manfaat yang diharapkan dalam penelitian ini adalah:

1.5.1 Manfaat Teoritis

Hasil penelitian ini diharapkan dapat memberikan informasi kepada masyarakat mengenai kesehatan bank dengan menggunakan pendekatan *Risk-Based Bank Rating* serta menjadi referensi bagi penelitian berikutnya.

1.5.2 Manfaat Praktis

Hasil penelitian ini secara praktis diharapkan dapat memberikan masukan dan informasi kepada perbankan sehingga dapat mengambil kebijakan atau langkah terbaik untuk menjaga kinerja bank serta menjadi bahan pertimbangan bagi Bank Umum Syariah lainnya yang akan melakukan IPO.

1.6 Sistematika Penulisan

Tujuan mendeskripsikan bentuk sistematika penulisan skripsi adalah untuk menganalisis kaitan-kaitan di dalam pembahasan yang berhubungan dengan pokok permasalahan. Sistematika penulisan skripsi ini adalah sebagai berikut:

Bab I Pendahuluan meliputi penjelasan latar belakang penyebab timbulnya masalah, rumusan masalah, pertanyaan penelitian, tujuan penelitian, manfaat penelitian, dan sistematika penulisan kerangka pembahasan antar bab yang berhubungan dan berkaitan satu dengan lainnya.

Bab II Kajian Pustaka diuraikan mengenai landasan teori yang terkait dengan penelitian, penelitian terdahulu yang relevan beserta kerangka berpikir dan hipotesis penelitian.

Bab III Metodologi Penelitian berisikan mengenai metodologi penelitian yang digunakan, objek penelitian, metode pengambilan sample, sumber data penelitian, metode pengumpulan data, dan metode analisis data.

Bab IV berisi hasil penelitian dan pembahasan mengenai gambaran umum objek penelitian, mendeskripsikan analisis deskriptif, deskripsi variabel mengenai variabel penelitian serta menjabarkan hasil penelitian berupa data angka dan penjelasannya.

Bab V Penutup terdiri dari kesimpulan pembahasan awal hingga akhir. Setelah itu dilanjutkan dengan saran-saran yang berkaitan dengan penelitian.



BAB V PENUTUP

5.1 Kesimpulan

Berdasarkan hasil penelitian yang telah dilakukan untuk menganalisis perbandingan kinerja Bank Umum Syariah sebelum dan setelah *Initial Public Offering* berdasarkan metode *Risk-Based Bank Rating* dengan metode analisis uji statistik deskriptif dan uji T sample berpasangan (*paired sample t-test*) maka diperoleh kesimpulan sebagai berikut:

1. Kinerja keuangan dan tata kelola Bank Umum Syariah sebelum melakukan *Initial Public Offering* yang diukur melalui pendekatan *Risk-Based Bank Rating* berdasarkan rasio NPF, FDR, ROA, CAR, dan GCG pada PT Bank Panin Dubai Syariah Tbk, Bank Tabungan Pensiunan Nasional Syariah Tbk, Bank Rakyat Indonesia Syariah Tbk secara keseluruhan menunjukkan performa yang lebih buruk pada kinerja keuangan dan mengalami stagnasi pada faktor *Good Corporate Governance* dibanding sebelum melakukan IPO.
2. Analisis pada kinerja keuangan dan tata kelola Bank Panin Dubai Syariah Tbk menunjukkan bahwa faktor *risk profile* yang terdiri dari rasio NPF (*Non Performing Financing*) dan FDR (*Financing to Deposit Ratio*) dimana pada rasio NPF memiliki kinerja yang lebih buruk setelah melakukan IPO dan sebaliknya pada rasio FDR menunjukkan hasil kinerja yang lebih baik. Kemudian untuk faktor *Earnings* (Rentabilitas) yang diukur dengan rasio ROA (*Return on Asset*) dan faktor *Capital* (permodalan) yang diukur dengan CAR (*Capital Adequacy Ratio*) serta faktor *Good Corporate Governance* memiliki kinerja yang lebih buruk setelah melakukan IPO. Selanjutnya, analisis pada Bank Tabungan Pensiunan Nasional Syariah Tbk sebelum dan setelah IPO mendapatkan hasil yang menunjukkan bahwa kinerja bank menjadi lebih buruk setelah dilakukan IPO pada faktor rasio NPF dan FDR. Kemudian mengalami kinerja yang lebih baik pada rasio ROA dan CAR setelah melakukan IPO sedangkan untuk faktor GCG mengalami stagnasi setelah Bank BTPN Syariah Tbk melakukan IPO. Terakhir merupakan analisis yang dilakukan pada Bank Rakyat Indonesia Syariah Tbk

Hak Cipta :

1. Dilarang mengutip sebagian atau seluruh karya tulis ini tanpa mencantumkan dan menyebutkan sumber :
 - a. Pengutipan hanya untuk kepentingan pendidikan, penelitian, penulisan karya ilmiah, penulisan laporan, penulisan kritik atau tinjauan suatu masalah.
 - b. Pengutipan tidak merugikan kepentingan yang wajar Politeknik Negeri Jakarta
2. Dilarang mengumumkannya dan memperbanyak sebagian atau seluruh karya tulis ini dalam bentuk apapun tanpa izin Politeknik Negeri Jakarta

menunjukkan bahwa rasio NPF memiliki kinerja yang lebih buruk setelah melakukan IPO dan sebaliknya pada rasio FDR menunjukkan hasil kinerja yang lebih baik. Kemudian untuk rasio ROA mengalami kinerja yang lebih buruk setelah melakukan IPO sedangkan pada rasio CAR kinerja yang lebih baik setelah melakukan IPO. Untuk faktor GCG mengalami stagnasi setelah Bank BTPN Syariah Tbk melakukan *Initial Public Offering*.

5.2 Saran

Berdasarkan penelitian yang telah dilakukan, terdapat beberapa saran yang dapat disampaikan, yaitu:

1. Bagi Perbankan

Kepada pihak Perbankan Syariah diharapkan dapat melihat kebijakan *Initial Public Offering* sebagai salah satu opsi dalam penambahan jumlah modal bagi pengembangan usaha bank, karena saat ini hanya terdapat empat Bank Umum Syariah yang mencatatkan diri di Bursa Efek Indonesia dan diharapkan juga Bank Umum Syariah melakukan inovasi strategi bisnis baik produk maupun pelayanan yang berbeda dari bank syariah lainnya atau bank konvensional dengan memanfaatkan kemajuan teknologi dan digitalisasi guna memacu pertumbuhan kinerja secara konsisten dan berkelanjutan karena persaingan yang semakin ketat. Hal tersebut menjadi kunci penting dalam meningkatkan daya saing dan memacu pertumbuhan bank syariah salah satunya dengan membuat inovasi produk dan pelayanan secara konkrit yang dapat membangun UMKM untuk mengatasi kemiskinan di Indonesia sehingga dapat mendongkrak keuangan syariah yang berdampak pada meningkatnya kinerja Bank Umum Syariah. Diharapkan juga komitmen dari pemerintah untuk dapat lebih serius dengan penerapan kebijakan yang berkaitan dengan bank syariah serta menempatkan sebagian besar dana BUMN pada bank syariah. Bank juga dapat memperluas segmentasi pasar serta harus dikelola dengan baik dan serius secara merata, sehingga apabila terjadi permasalahan pada satu segmen yang mengakibatkan kerugian pada bank maka segmen lainnya bisa memberikan dampak yang menguntungkan bagi pihak bank.

Hak Cipta :

1. Dilarang mengutip sebagian atau seluruh karya tulis ini tanpa mencantumkan dan menyebutkan sumber :
 - a. Pengutipan hanya untuk kepentingan pendidikan, penelitian, penulisan karya ilmiah, penulisan laporan, penulisan kritik atau tinjauan suatu masalah.
 - b. Pengutipan tidak merugikan kepentingan yang wajar Politeknik Negeri Jakarta
2. Dilarang mengumumkan dan memperbanyak sebagian atau seluruh karya tulis ini dalam bentuk apapun tanpa izin Politeknik Negeri Jakarta



© Hak Cipta milik Politeknik Negeri Jakarta

2. Bagi Peneliti Selanjutnya
Diharapkan bagi penelitian selanjutnya untuk memperpanjang periode penelitian menjadi tiga tahun sebelum *Initial Public Offering* dan tiga tahun setelah *Initial Public Offering* dengan mempertimbangkan kebijakan Peraturan OJK No.48/POJK.03/2020 ataupun menambahkan variabel penelitian yang belum terdapat di dalam penelitian ini seperti ROE, NIM, dan BOPO agar lebih banyak pembanding dan dapat menilai perbedaan secara lebih komprehensif sehingga dapat dijadikan evaluasi dan menarik Bank Umum Syariah lainnya untuk melakukan *Initial Public Offering*.



Hak Cipta :

1. Dilarang mengutip sebagian atau seluruh karya tulis ini tanpa mencantumkan dan menyebutkan sumber :
 - a. Pengutipan hanya untuk kepentingan pendidikan, penelitian, penulisan karya ilmiah, penulisan laporan, penulisan kritik atau tinjauan suatu masalah.
 - b. Pengutipan tidak merugikan kepentingan yang wajar Politeknik Negeri Jakarta
2. Dilarang mengumumkan dan memperbanyak sebagian atau seluruh karya tulis ini dalam bentuk apapun tanpa izin Politeknik Negeri Jakarta



DAFTAR PUSTAKA

- Al-Qur'an dan Terjemahannya*. (2021). Jakarta: Departemen Agama RI.
- Agustina, Firda Maulidiyah. (2015). *Analisis Risiko Tingkat Kesehatan Bank Dengan Menggunakan Metode RGEC Pada Bank BTN Tbk*. Surabaya: Universitas Negeri Surabaya
- BEI. (2015). *Panduan Go Public*. Jakarta: Bursa Efek Indonesia.
- Bank Indonesia. (2004). *Peraturan Bank Indonesia No.6/10/PBI/2004 tentang Sistem Penilaian Tingkat Kesehatan Bank Umum*. Jakarta.
- Bank Indonesia. (2007). *Peraturan Bank Indonesia No.9/1/PBI/2007 tentang Sistem Penilaian Tingkat Kesehatan Bank Umum Berdasarkan Prinsip Syariah*. Jakarta.
- Bank Indonesia. (2009). *Peraturan Bank Indonesia No.11/33/PBI/2009 tentang Pelaksanaan Good Corporate Governance Bagi Bank Umum Syariah Dan Unit Usaha Syariah*. Jakarta.
- Bank Indonesia. (2011). *Peraturan Bank Indonesia No.13/1/PBI/2011 tentang Penilaian Tingkat Kesehatan Bank Umum*. Jakarta.
- Bank Indonesia. (2013). *Peraturan Bank Indonesia No.15/15/PBI/2013 tentang Giro Wajib Minimum Bank Umum Dalam Rupiah Dan Valuta Asing Bagi Bank Umum Konvensional*. Jakarta
- Bank Indonesia (2007). *SEBI No.9/24/DPbS/2007. Sistem Penilaian Tingkat Kesehatan Bank Umum Berdasarkan Prinsip Syariah*. Jakarta.
- Bank Indonesia (2010). *SEBI No.12/13/DPbS/2010. Pelaksanaan Good Corporate Governance Bagi Bank Umum Syariah Dan Unit Usaha Syariah*. Jakarta.
- Bank Indonesia (2013). *SEBI No.12/13/DPbS/2010. Pelaksanaan Good Corporate Governance Bagi Bank Umum Syariah Dan Unit Usaha Syariah*. Jakarta.
- Bank Indonesia (2011). *SEBI No.13/1/24/DPbS/2011. Penilaian Tingkat Kesehatan Bank Umum*. Jakarta.

Hak Cipta :

1. Dilarang mengutip sebagian atau seluruh karya tulis ini tanpa mencantumkan dan menyebutkan sumber :
 - a. Pengutipan hanya untuk kepentingan pendidikan, penelitian, penulisan karya ilmiah, penulisan laporan, penulisan kritik atau tinjauan suatu masalah.
 - b. Pengutipan tidak merugikan kepentingan yang wajar Politeknik Negeri Jakarta
2. Dilarang mengumumkan dan memperbanyak sebagian atau seluruh karya tulis ini dalam bentuk apapun tanpa izin Politeknik Negeri Jakarta



© Hak Cipta milik Politeknik Negeri Jakarta

Hak Cipta :

1. Dilarang mengutip sebagian atau seluruh karya tulis ini tanpa mencantumkan dan menyebutkan sumber :
 - a. Pengutipan hanya untuk kepentingan pendidikan, penelitian, penulisan karya ilmiah, penulisan laporan, penulisan kritik atau tinjauan suatu masalah.
 - b. Pengutipan tidak merugikan kepentingan yang wajar Politeknik Negeri Jakarta
2. Dilarang mengemukakan dan memperbanyak sebagian atau seluruh karya tulis ini dalam bentuk apapun tanpa izin Politeknik Negeri Jakarta

Bank Panin Dubai Syariah. (2015). *Laporan Tahunan Panin Dubai Syariah*. Jakarta: Bank Panin Dubai Syariah

Bank Panin Dubai Syariah. (2020). *Laporan Tahunan Panin Dubai Syariah*. Jakarta: Bank Panin Dubai Syariah

Bank Rakyat Indonesia Syariah. (2019). *Laporan Tahunan BRI Syariah*. Jakarta: Bank BRISyariah

Bank Rakyat Indonesia Syariah. (2020). *Laporan Tahunan BRI Syariah*. Jakarta: Bank BRISyariah

Bank Tabungan Pensiunan Nasional Syariah. (2019). *Laporan Tahunan BTPN Syariah*. Jakarta: Bank BTPN Syariah

Bank Tabungan Pensiunan Nasional Syariah. (2020). *Laporan Tahunan BTPN Syariah*. Jakarta: Bank BTPN Syariah

Bursa Efek Indonesia. (2021). *Daftar Saham*. Diambil kembali pada 30 Juni 2021, dari www.idx.co.id.

Defri, Erni Masduqi. (2012). Pengaruh Capital Adequacy Ratio (CAR), Likuiditas dan Efisiensi Operasional terhadap Profitabilitas Perusahaan Perbankan yang Terdaftar di BEI. *Jurnal Kajian Manajemen Bisnis: Vol. 01 No. 01*

Gevri Naldo Virman. (2017). *Analisis Perbandingan Kinerja Keuangan Pada Bank Umum Syariah Dan Bank Umum Konvensional Sebelum Dan Sesudah Initial Public Offering*. Yogyakarta: UIN Sunan Kalijaga

Ichsan, Ramadhani. (2019). *Analisis Tingkat Kesehatan Bank Dengan Menggunakan Metode RGEC Pada PT Bank Bukopin Tbk*. Sumatera Utara: Universitas Muhammadiyah Sumatera Utara

IZFS D, Supriatna N. (2019). Pengaruh *Initial Public Offering (IPO)* Terhadap Kinerja Perusahaan. *Jurnal Riset Akuntansi dan Keuangan Vol. 7, No. 6*

Kasmir. (2014). *Analisis Laporan Keuangan, cetakan ke-7*. Jakarta: PT Raja Grafindo Persada.

Kasmir. (2010). *Analisis Laporan Keuangan*. Jakarta: PT Raja Grafindo Persada



Hak Cipta :

1. Dilarang mengutip sebagian atau seluruh karya tulis ini tanpa mencantumkan dan menyebutkan sumber :
 - a. Pengutipan hanya untuk kepentingan pendidikan, penelitian, penulisan karya ilmiah, penulisan laporan, penulisan kritik atau tinjauan suatu masalah.
 - b. Pengutipan tidak merugikan kepentingan yang wajar Politeknik Negeri Jakarta
2. Dilarang mengumumkan dan memperbanyak sebagian atau seluruh karya tulis ini dalam bentuk apapun tanpa izin Politeknik Negeri Jakarta

- Kasmir. (2014). *Dasar-Dasar Perbankan*. Edisi Revisi. Jakarta: PT. Raja Grafindo Persada.
- Munawir, S. (2012). *Analisis Informasi Keuangan*. Yogyakarta: Liberty Otoritas Jasa Keuangan. (2019). *Statistik Perbankan Syariah*. Diambil kembali pada 11 Maret 2020, dari www.ojk.go.id.
- Otoritas Jasa Keuangan. (2014). *POJK No.8/POJK.03/2014. Penilaian Tingkat Kesehatan BUS dan UUS*. Jakarta.
- Otoritas Jasa Keuangan (2014). *POJK No.21/POJK.03/2014. Kewajiban Penyediaan Modal Minimum Bank Umum Syariah*. Jakarta.
- Otoritas Jasa Keuangan (2014). *SE OJK No.10/SEOJK.03/2014. Penilaian Tingkat Kesehatan Bank Umum Syariah Dan Unit Usaha Syariah*. Jakarta.
- Otoritas Jasa Keuangan (2016). *POJK No.4/POJK.03/2016. Penilaian Tingkat Kesehatan Bank Umum*. Jakarta.
- Otoritas Jasa Keuangan (2017). *POJK No.15/POJK.03/2017. Penetapan Status dan Tindak Lanjut Pengawasan Bank Umum*. Jakarta.
- Pramana dan Yunita. (2015). Pengaruh Rasio-Rasio Risk-Based Bank Rating (RBBR) Terhadap Peringkat Obligasi. *Jurnal Manajemen Indonesia*. Vol.15, No. 1
- Pratiwi, Yuditha Dian. (2013). *Pengaruh Penerapan Corporate Governance Terhadap Earnings Management Melalui Manipulasi Aktivitas Rill*. Semarang: Universitas Diponegoro
- Rahmat, Muhammad. (2012). *Pengaruh CAR, FDR, dan NPF Terhadap Profitabilitas Pada Bank Syariah Mandiri*. Makasar: Skripsi Universitas Hasanuddin Makassar
- Riyadi, Selamat. (2015). *Banking Asset and Liability Management*. Lembaga Penerbit Fakultas Ekonomi Universitas Indonesia.
- Rudianto. (2013). *Akuntansi Manajemen*. Jakarta: Erlangga
- Sara Parera. (2020). *Analisa Kinerja PT BRISyariah Tbk Sebelum Dan Sesudah IPO*. Jakarta: UIN Syarif Hidayatullah Jakarta.



Hak Cipta :

1. Dilarang mengutip sebagian atau seluruh karya tulis ini tanpa mencantumkan dan menyebutkan sumber :
 - a. Pengutipan hanya untuk kepentingan pendidikan, penelitian, penulisan karya ilmiah, penulisan laporan, penulisan kritik atau tinjauan suatu masalah.
 - b. Pengutipan tidak merugikan kepentingan yang wajar Politeknik Negeri Jakarta
2. Dilarang mengumumkan dan memperbanyak sebagian atau seluruh karya tulis ini dalam bentuk apapun tanpa izin Politeknik Negeri Jakarta

Sholichah, Dhevy Ulinuha. (2018). *Analisis Kinerja Keuangan Bank Panin Dubai Syariah Sebelum dan Sesudah Initial Public Offering*. Surabaya: Universitas Airlangga.

Siregar, S. (2013). *Statistik Parametrik Untuk Penelitian Kuantitatif: Dilengkapi Dengan Perhitungan Manual dan Aplikasi SPSS Versi 17*. Jakarta: Bumi Aksara

Sugiyono. (2013). *Metode Penelitian Kuantitatif, Kualitatif, Dan R&D*. Bandung: Alfabeta

Umiyati, Faly. (2015). Pengukuran Kinerja Bank Syariah Dengan Metode RGEC. *Jurnal Akuntansi dan Keuangan Islam*, Vol.2 No.2 UU No. 21 Tahun 2008. *Tentang Perbankan Syariah*.

Wahasusmiah R, Watie K.R. (2018). Penilaian Tingkat Kesehatan Bank Pada Perusahaan Perbankan Syariah. *Jurnal Raden Fatah: I-Finance: Vol. 04, No. 02*

Wijaya, Jovie. (2018). *Analisis Perbandingan Kinerja Keuangan Dengan Menggunakan Metode RGEC Sebelum dan Sesudah Go Public*. Lampung: Universitas Islam Negeri Raden Intan Lampung.

Wirajunayasa P.A.A, Putri A.D. (2017). Analisis Kinerja Keuangan Perusahaan Sebelum dan Sesudah Initial Public Offerings. *E-Jurnal Akuntansi Universitas Udayana: Vol. 19, No. 3*



Hak Cipta :

1. Dilarang mengutip sebagian atau seluruh karya tulis ini tanpa mencantumkan dan menyebutkan sumber :
 - a. Pengutipan hanya untuk kepentingan pendidikan, penelitian, penulisan karya ilmiah, penulisan laporan, penulisan kritik atau tinjauan suatu masalah.
 - b. Pengutipan tidak merugikan kepentingan yang wajar Politeknik Negeri Jakarta
2. Dilarang mengumunkan dan memperbanyak sebagian atau seluruh karya tulis ini dalam bentuk apapun tanpa izin Politeknik Negeri Jakarta

LAMPIRAN

- Lampiran 1 Daftar Sample Penelitian
- Lampiran 2 Kinerja Keuangan dan Tata Kelola PNBS
- Lampiran 3 Kinerja Keuangan dan Tata Kelola BTPS
- Lampiran 4 Kinerja Keuangan dan Tata Kelola BRIS
- Lampiran 5 Hasil Analisis Statistik Deskriptif
- Lampiran 6 Hasil Uji Normalitas PNBS
- Lampiran 7 Hasil Uji Normalitas BTPS
- Lampiran 8 Hasil Uji Normalitas BRIS
- Lampiran 9 Hasil Uji Hipotesis – Uji T Berpasangan PNBS
- Lampiran 11 Hasil Uji Hipotesis – Uji T Berpasangan BTPS
- Lampiran 11 Hasil Uji Hipotesis – Uji T Berpasangan BRIS



**POLITEKNIK
NEGERI
JAKARTA**



© Hak Cipta milik Politeknik Negeri Jakarta

Lampiran 1 Daftar Sampel Penelitian

No	Bank Umum Syariah	Kode Efek	Tanggal IPO
1	PT Bank Panin Dubai Syariah Tbk	PNBS	15/01/2014
2	PT Bank Tabungan Pensiunan Nasional Syariah Tbk	BTPS	08/05/2018
3	PT Bank Rakyat Indonesia Syariah Tbk	BRIS	09/05/2018



Hak Cipta :

1. Dilarang mengutip sebagian atau seluruh karya tulis ini tanpa mencantumkan dan menyebutkan sumber :
 - a. Pengutipan hanya untuk kepentingan pendidikan, penelitian, penulisan karya ilmiah, penulisan laporan, penulisan kritik atau tinjauan suatu masalah.
 - b. Pengutipan tidak merugikan kepentingan yang wajar Politeknik Negeri Jakarta
2. Dilarang mengemukakan dan memperbanyak sebagian atau seluruh karya tulis ini dalam bentuk apapun tanpa izin Politeknik Negeri Jakarta

Lampiran 2 Kinerja Keuangan dan Tata Kelola PNBS

	Periode	NPF	FDR	ROA	CAR
Sebelum IPO	Triwulan II 2012	0,23	127,88	3,03	45,65
	Triwulan III 2012	0,16	149,82	2,90	34,48
	Triwulan IV 2012	0,19	123,88	3,29	32,20
	Triwulan I 2013	0,60	120,91	2,72	27,09
	Triwulan II 2013	0,56	123,60	2,34	23,11
	Triwulan III 2013	1,01	112,46	2,18	19,75
	Triwulan IV 2013	0,77	90,40	1,03	20,83
Setelah IPO	Triwulan I 2014	0,94	112,84	1,45	31,15
	Triwulan II 2014	0,57	140,48	1,64	25,52
	Triwulan III 2014	0,43	111,79	1,82	26,16
	Triwulan IV 2014	0,29	94,04	1,99	25,69
	Triwulan I 2015	0,64	93,27	1,56	24,71
	Triwulan II 2015	0,55	97,58	1,22	21,17
	Triwulan III 2015	1,24	96,1	1,13	21,44

Periode	Tahun	Peringkat	Definisi Peringkat
Sebelum IPO	2012	1	Sangat Baik
	2013	1	Sangat Baik
Setelah IPO	2014	1	Sangat Baik
	2015	2	Baik

Hak Cipta :

1. Dilarang mengutip sebagian atau seluruh karya tulis ini tanpa mencantumkan dan menyebutkan sumber :
 - a. Pengutipan hanya untuk kepentingan pendidikan, penelitian , penulisan karya ilmiah, penulisan laporan, penulisan kritik atau tinjauan suatu masalah.
 - b. Pengutipan tidak merugikan kepentingan yang wajar Politeknik Negeri Jakarta
2. Dilarang mengumumkan dan memperbanyak sebagian atau seluruh karya tulis ini dalam bentuk apapun tanpa izin Politeknik Negeri Jakarta



© Hak Cipta milik Politeknik Negeri Jakarta

Lampiran 3 Kinerja Keuangan dan Tata Kelola BTSP

Periode		NPF	FDR	ROA	CAR
Sebelum IPO	Triwulan III 2016	0,13	97,47	8,40	23,82
	Triwulan IV 2016	0,20	92,75	8,98	23,80
	Triwulan I 2017	0,20	90,82	9,97	23,88
	Triwulan II 2017	0,01	96,82	10,38	24,76
	Triwulan III 2017	0,01	93,31	10,74	27,26
	Triwulan IV 2017	0,05	92,47	11,19	28,91
	Triwulan I 2018	0,02	93,21	12,49	27,74
Setelah IPO	Triwulan II 2018	0,01	97,89	12,54	36,9
	Triwulan III 2018	0,03	96,03	12,39	39,69
	Triwulan IV 2018	0,02	95,6	12,37	40,92
	Triwulan I 2019	0,17	96,03	12,68	39,34
	Triwulan II 2019	0,14	96,17	12,73	39,4
	Triwulan III 2019	0,14	98,68	13,05	41,11
	Triwulan IV 2019	0,26	95,27	13,58	44,57

Periode	Tahun	Peringkat	Definisi Peringkat
Sebelum IPO	2012	2	Baik
	2013	2	Baik
Setelah IPO	2014	2	Baik
	2015	2	Baik

Hak Cipta :

1. Dilarang mengutip sebagian atau seluruh karya tulis ini tanpa mencantumkan dan menyebutkan sumber :
 - a. Pengutipan hanya untuk kepentingan pendidikan, penelitian, penulisan karya ilmiah, penulisan laporan, penulisan kritik atau tinjauan suatu masalah.
 - b. Pengutipan tidak merugikan kepentingan yang wajar Politeknik Negeri Jakarta
2. Dilarang mengumunkan dan memperbanyak sebagian atau seluruh karya tulis ini dalam bentuk apapun tanpa izin Politeknik Negeri Jakarta



Lampiran 4 Kinerja Keuangan dan Tata Kelola BRIS

	Periode	NPF	FDR	ROA	CAR
Sebelum IPO	Triwulan III 2016	3,89	83,98	0,98	14,30
	Triwulan IV 2016	3,19	81,42	0,95	20,63
	Triwulan I 2017	3,33	77,56	0,65	21,14
	Triwulan II 2017	3,50	76,79	0,71	20,38
	Triwulan III 2017	4,02	73,14	0,82	20,98
	Triwulan IV 2017	4,72	71,87	0,51	20,29
	Triwulan I 2018	4,10	68,70	0,86	23,64
Setelah IPO	Triwulan II 2018	4,23	77,78	0,92	29,31
	Triwulan III 2018	4,3	76,4	0,77	29,79
	Triwulan IV 2018	4,97	75,49	0,43	29,72
	Triwulan I 2019	4,34	79,55	0,43	27,82
	Triwulan II 2019	4,51	85,25	0,32	26,88
	Triwulan III 2019	3,97	90,4	0,32	26,55
	Triwulan IV 2019	3,38	80,12	0,31	25,26

Periode	Tahun	Peringkat	Definisi Peringkat
Sebelum IPO	2012	2	Baik
	2013	2	Baik
Setelah IPO	2014	2	Baik
	2015	2	Baik

Hak Cipta :

1. Dilarang mengutip sebagian atau seluruh karya tulis ini tanpa mencantumkan dan menyebutkan sumber :
 - a. Pengutipan hanya untuk kepentingan pendidikan, penelitian , penulisan karya ilmiah, penulisan laporan, penulisan kritik atau tinjauan suatu masalah.
 - b. Pengutipan tidak merugikan kepentingan yang wajar Politeknik Negeri Jakarta
2. Dilarang mengumumkan dan memperbanyak sebagian atau seluruh karya tulis ini dalam bentuk apapun tanpa izin Politeknik Negeri Jakarta



Lampiran 5 Hasil Analisis Statistik Deskriptif

1. Bank Panin Dubai Syariah Tbk

Descriptive Statistics

	N	Minimum	Maximum	Mean	Std. Deviation
Sebelum - NPF	7	,16	1,01	,5029	,32433
Setelah - NPF	7	,29	1,24	,6657	,32274
Sebelum - FDR	7	90,40	149,82	121,2786	17,80327
Setelah - FDR	7	93,27	140,48	106,5857	17,03320
Sebelum - ROA	7	1,03	3,29	2,4986	,75303
Setelah - ROA	7	1,13	1,99	1,5443	,30816
Sebelum - CAR	7	19,75	45,65	29,0157	9,20274
Setelah - CAR	7	21,17	31,15	25,1200	3,34765
Valid N (listwise)	7				

2. Bank Tabungan Pensiunan Nasional Syariah Tbk

Descriptive Statistics

	N	Minimum	Maximum	Mean	Std. Deviation
Sebelum - NPF	7	,01	,20	,0886	,08668
Setelah - NPF	7	,01	,26	,1100	,09345
Sebelum - FDR	7	90,82	97,47	93,8357	2,41248
Setelah - FDR	7	95,27	98,68	96,5243	1,26188
Sebelum - ROA	7	8,40	12,49	10,3071	1,36925
Setelah - ROA	7	12,37	13,58	12,7629	,42840
Sebelum - CAR	7	23,80	28,91	25,7386	2,16907
Setelah - CAR	7	36,90	44,57	40,2757	2,34282
Valid N (listwise)	7				

3. Bank Rakyat Indonesia Syariah Tbk

Descriptive Statistics

	N	Minimum	Maximum	Mean	Std. Deviation
Sebelum - NPF	7	3,19	4,72	3,8214	,52800
Setelah - NPF	7	3,38	4,97	4,2429	,48853
Sebelum - FDR	7	68,70	83,98	76,2086	5,39037
Setelah - FDR	7	75,49	90,40	80,7129	5,33246
Sebelum - ROA	7	,51	,98	,7829	,16909
Setelah - ROA	7	,31	,92	,5000	,24495
Sebelum - CAR	7	14,30	23,64	20,1943	2,83904
Setelah - CAR	7	25,26	29,79	27,9043	1,76595
Valid N (listwise)	7				

Hak Cipta :

1. Dilarang mengutip sebagian atau seluruh karya tulis ini tanpa mencantumkan dan menyebutkan sumber :
 - a. Pengutipan hanya untuk kepentingan pendidikan, penelitian, penulisan karya ilmiah, penulisan laporan, penulisan kritik atau tinjauan suatu masalah.
 - b. Pengutipan tidak merugikan kepentingan yang wajar Politeknik Negeri Jakarta
2. Dilarang mengumumkannya dan memperbanyak sebagian atau seluruh karya tulis ini dalam bentuk apapun tanpa izin Politeknik Negeri Jakarta

Lampiran 6 Hasil Uji Normalitas PNBS

Tests of Normality

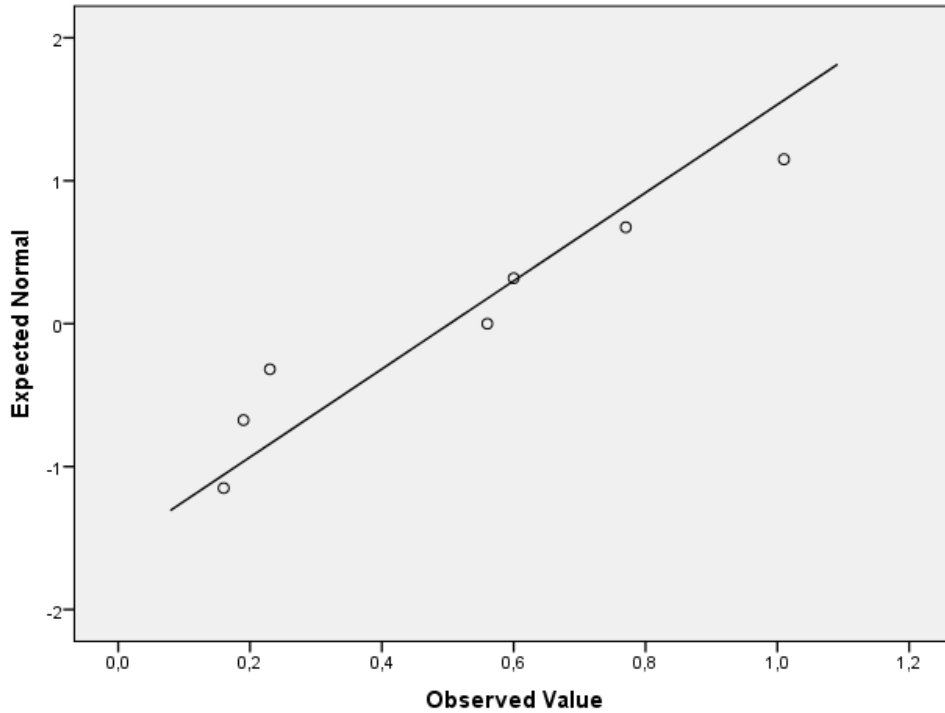
	Shapiro-Wilk		
	Statistic	df	Sig.
Sebelum - NPF	,909	7	,392
Setelah - NPF	,922	7	,487
Sebelum - FDR	,913	7	,418
Setelah - FDR	,827	7	,075
Sebelum - ROA	,895	7	,301
Setelah - ROA	,973	7	,918
Sebelum - CAR	,915	7	,428
Setelah - CAR	,902	7	,342

*. This is a lower bound of the true significance.

a. Lilliefors Significance Correction

1. Uji Normalitas NPF

Normal Q-Q Plot of Sebelum - NPF

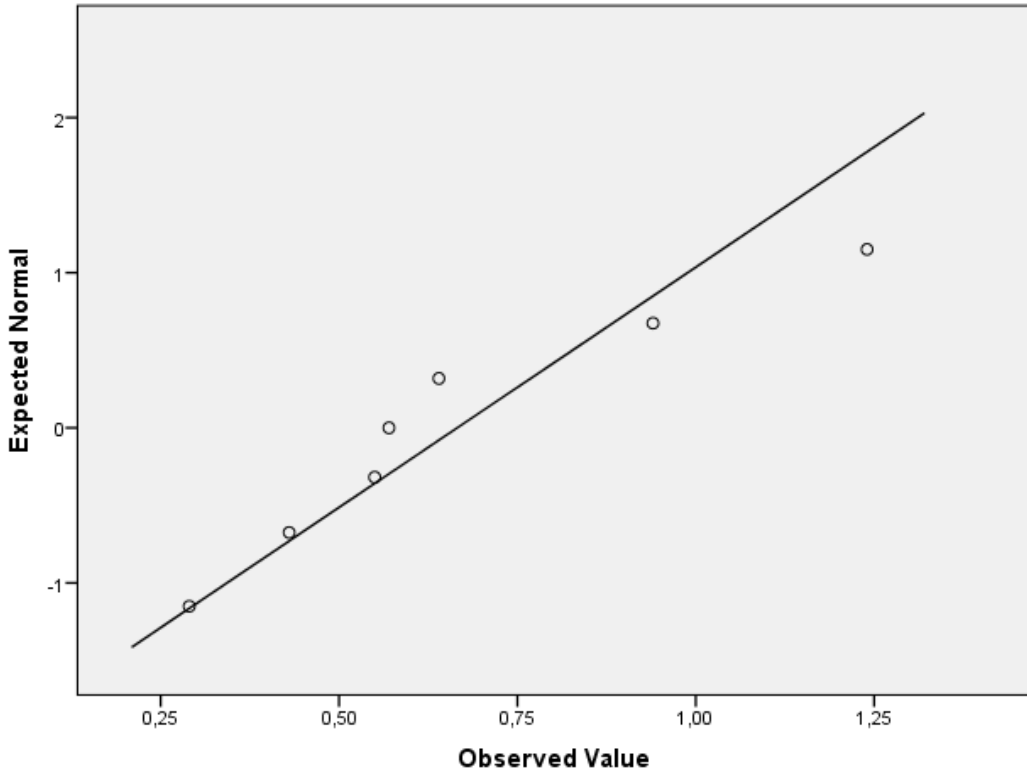


- Hak Cipta :**
1. Dilarang mengutip sebagian atau seluruh karya tulis ini tanpa mencantumkan dan menyebutkan sumber :
 - a. Pengutipan hanya untuk kepentingan pendidikan, penelitian, penulisan karya ilmiah, penulisan laporan, penulisan kritik atau tinjauan suatu masalah.
 - b. Pengutipan tidak merugikan kepentingan yang wajar Politeknik Negeri Jakarta
 2. Dilarang mengemukakan dan memperbanyak sebagian atau seluruh karya tulis ini dalam bentuk apapun tanpa izin Politeknik Negeri Jakarta

Hak Cipta :

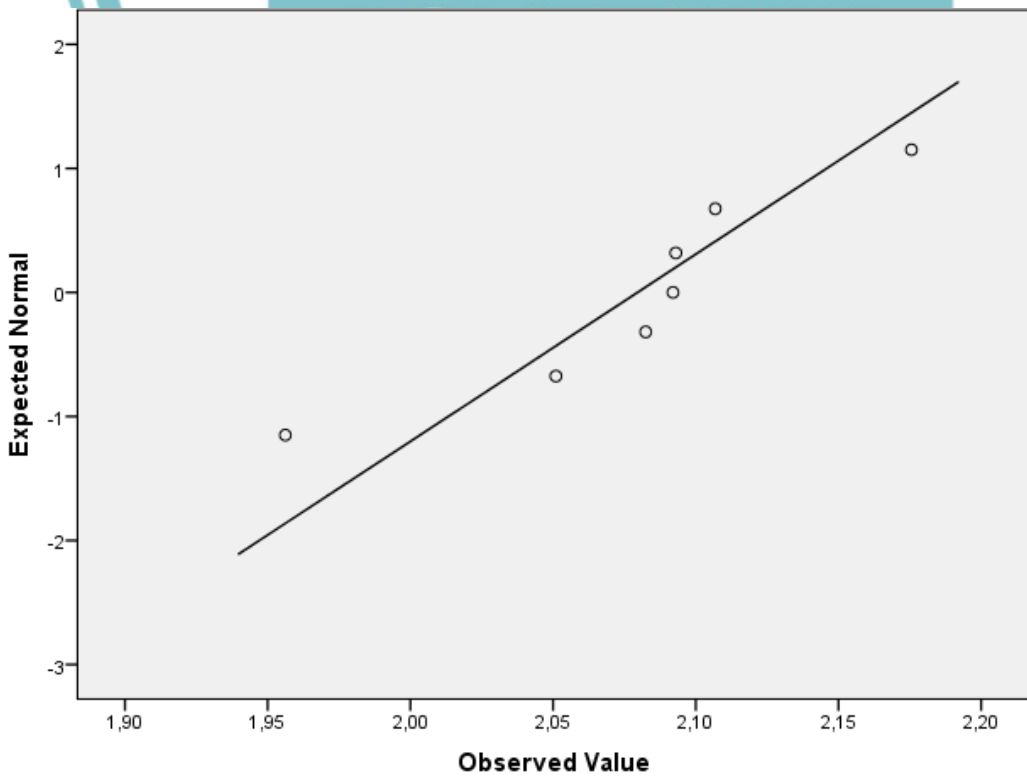
1. Dilarang mengutip sebagian atau seluruh karya tulis ini tanpa mencantumkan dan menyebutkan sumber :
 - a. Pengutipan hanya untuk kepentingan pendidikan, penelitian, penulisan karya ilmiah, penulisan laporan, penulisan kritik atau tinjauan suatu masalah.
 - b. Pengutipan tidak merugikan kepentingan yang wajar Politeknik Negeri Jakarta
2. Dilarang mengumumkan dan memperbanyak sebagian atau seluruh karya tulis ini dalam bentuk apapun tanpa izin Politeknik Negeri Jakarta

Normal Q-Q Plot of Setelah - NPF



2. Uji Normalitas FDR

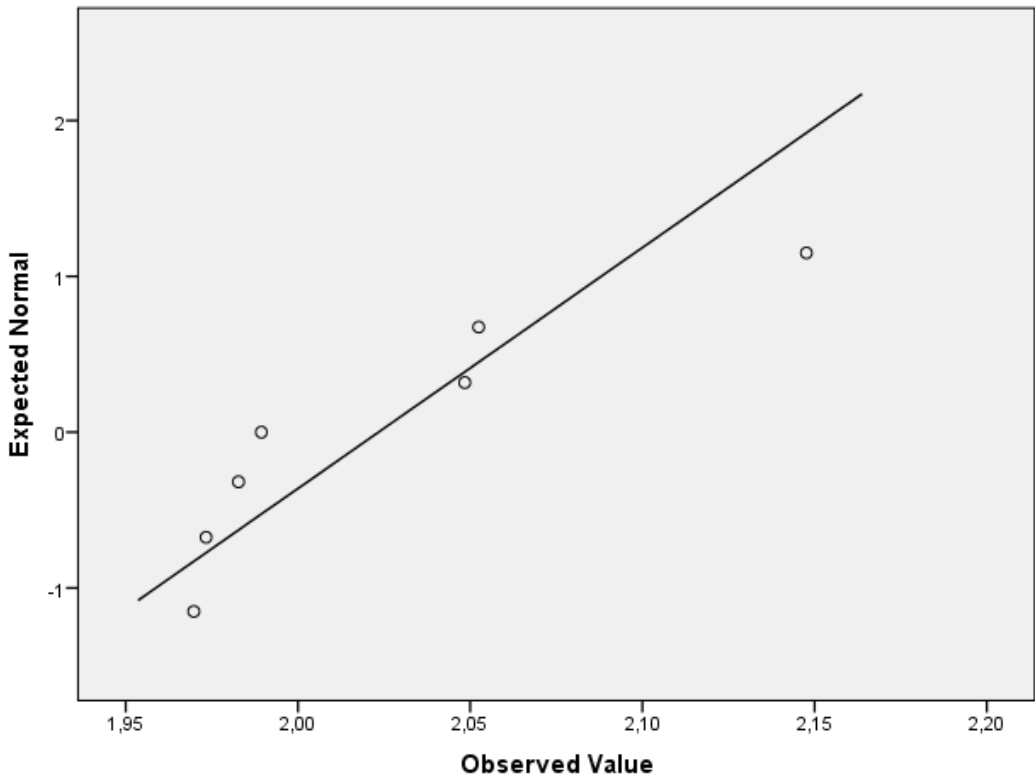
Normal Q-Q Plot of Sebelum - FDR



Hak Cipta :

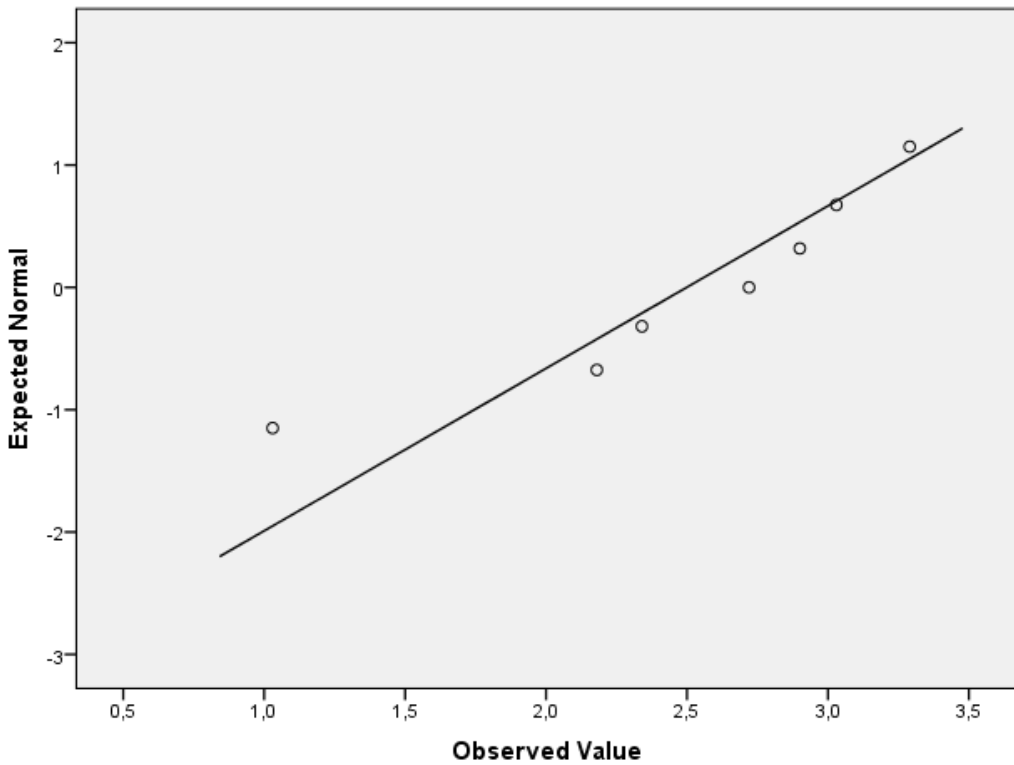
1. Dilarang mengutip sebagian atau seluruh karya tulis ini tanpa mencantumkan dan menyebutkan sumber :
 - a. Pengutipan hanya untuk kepentingan pendidikan, penelitian, penulisan karya ilmiah, penulisan laporan, penulisan kritik atau tinjauan suatu masalah.
 - b. Pengutipan tidak merugikan kepentingan yang wajar Politeknik Negeri Jakarta
2. Dilarang mengumumkan dan memperbanyak sebagian atau seluruh karya tulis ini dalam bentuk apapun tanpa izin Politeknik Negeri Jakarta

Normal Q-Q Plot of Setelah - FDR



3. Uji Normalitas ROA

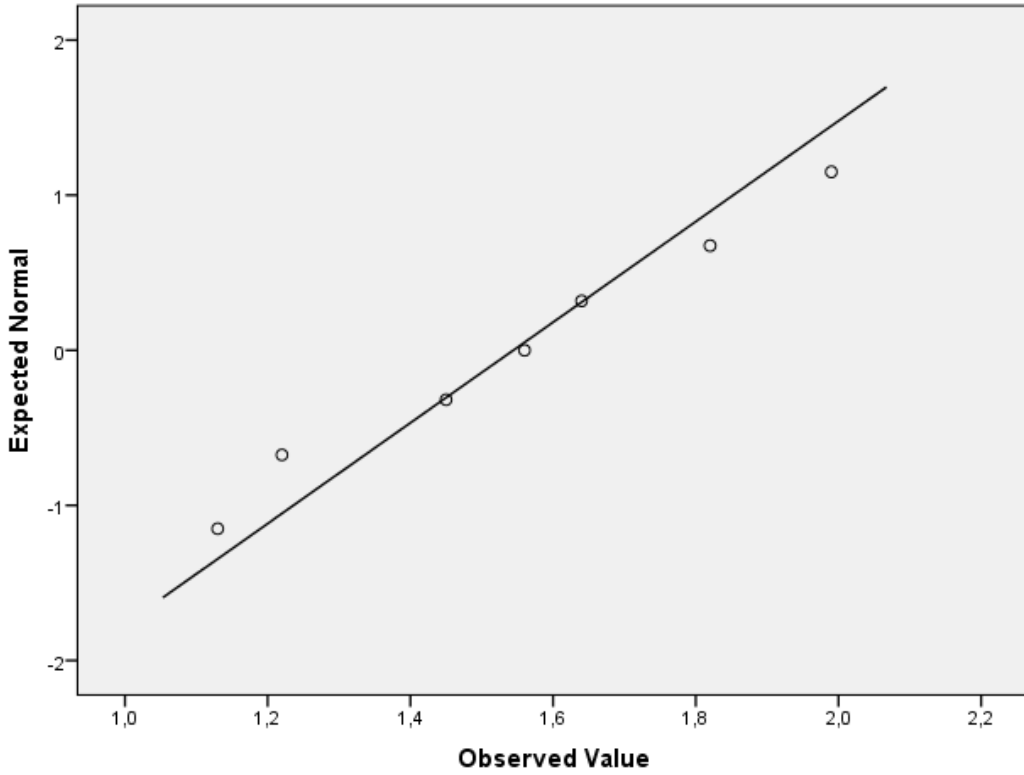
Normal Q-Q Plot of Sebelum - ROA



Hak Cipta :

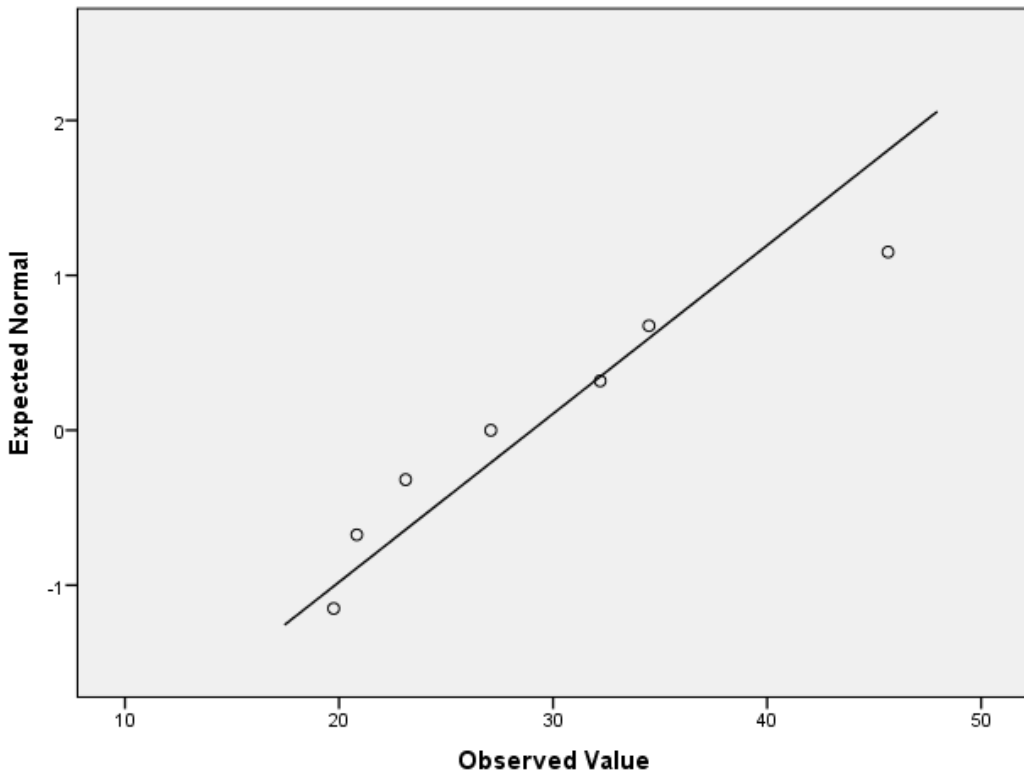
1. Dilarang mengutip sebagian atau seluruh karya tulis ini tanpa mencantumkan dan menyebutkan sumber :
 - a. Pengutipan hanya untuk kepentingan pendidikan, penelitian, penulisan karya ilmiah, penulisan laporan, penulisan kritik atau tinjauan suatu masalah.
 - b. Pengutipan tidak merugikan kepentingan yang wajar Politeknik Negeri Jakarta
2. Dilarang mengemukakan dan memperbanyak sebagian atau seluruh karya tulis ini dalam bentuk apapun tanpa izin Politeknik Negeri Jakarta

Normal Q-Q Plot of Setelah - ROA



4. Uji Normalitas CAR

Normal Q-Q Plot of Sebelum - CAR



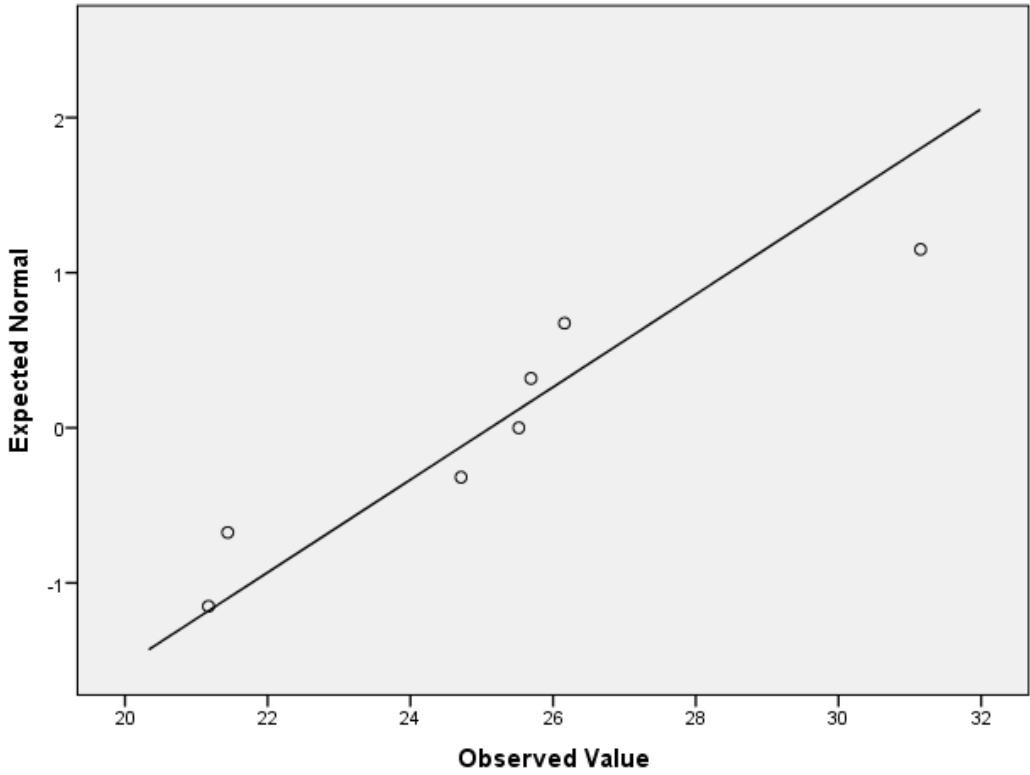


© Hak Cipta milik Politeknik Negeri Jakarta

Hak Cipta :

1. Dilarang mengutip sebagian atau seluruh karya tulis ini tanpa mencantumkan dan menyebutkan sumber :
 - a. Pengutipan hanya untuk kepentingan pendidikan, penelitian, penulisan karya ilmiah, penulisan laporan, penulisan kritik atau tinjauan suatu masalah.
 - b. Pengutipan tidak merugikan kepentingan yang wajar Politeknik Negeri Jakarta
2. Dilarang mengumumkan dan memperbanyak sebagian atau seluruh karya tulis ini dalam bentuk apapun tanpa izin Politeknik Negeri Jakarta

Normal Q-Q Plot of Setelah - CAR



Lampiran 7 Hasil Uji Normalitas BTPS

Tests of Normality

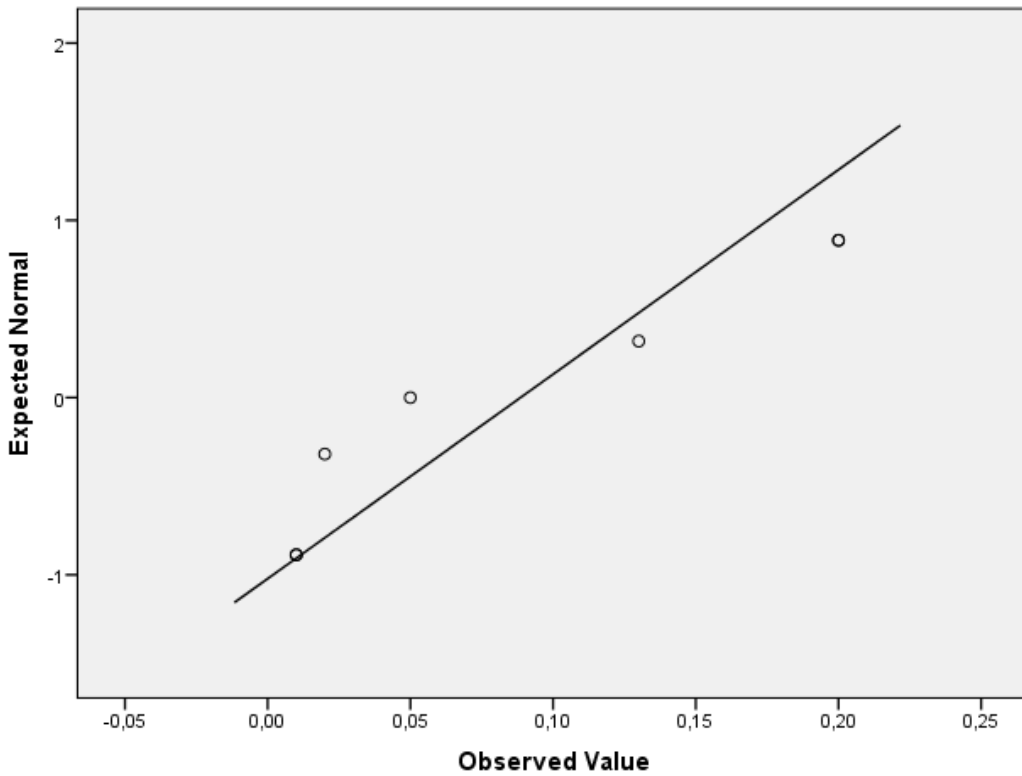
	Shapiro-Wilk		
	Statistic	df	Sig.
Sebelum - NPF	,813	7	,055
Setelah - NPF	,897	7	,311
Sebelum - FDR	,879	7	,223
Setelah - FDR	,843	7	,107
Sebelum - ROA	,984	7	,976
Setelah - ROA	,874	7	,199
Sebelum - CAR	,833	7	,085
Setelah - CAR	,929	7	,539

*. This is a lower bound of the true significance.

a. Lilliefors Significance Correction

1. Uji Normalitas NPF

Normal Q-Q Plot of Sebelum - NPF

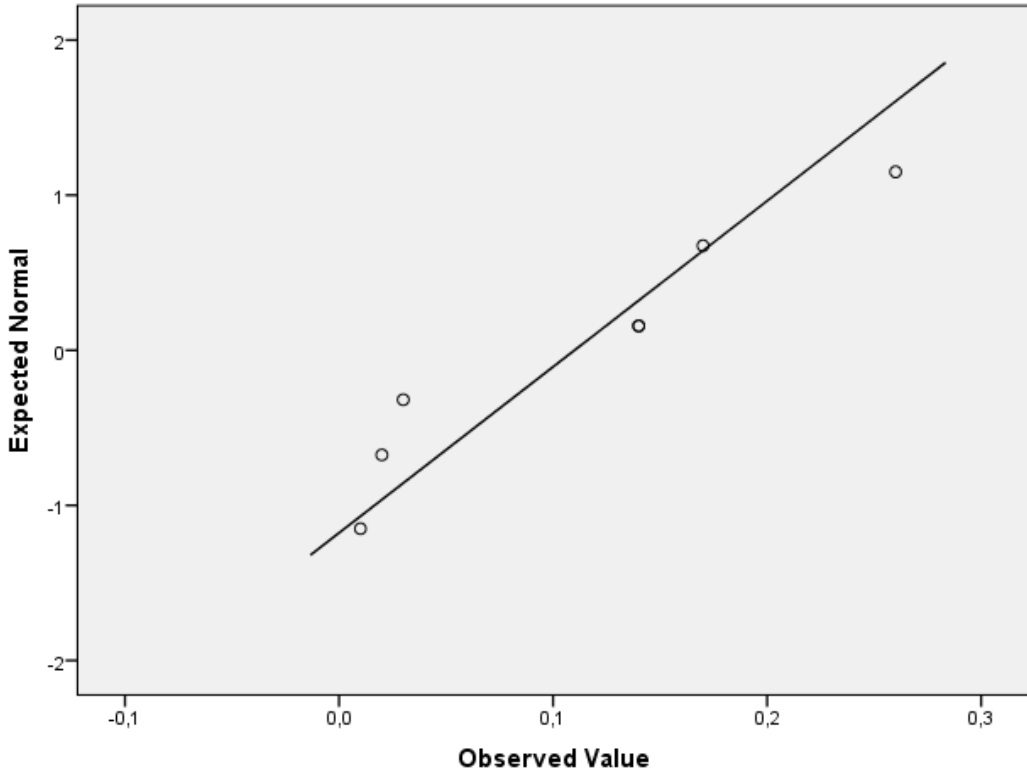


- Hak Cipta :**
1. Dilarang mengutip sebagian atau seluruh karya tulis ini tanpa mencantumkan dan menyebutkan sumber :
 - a. Pengutipan hanya untuk kepentingan pendidikan, penelitian , penulisan karya ilmiah, penulisan laporan, penulisan kritik atau tinjauan suatu masalah.
 - b. Pengutipan tidak merugikan kepentingan yang wajar Politeknik Negeri Jakarta
 2. Dilarang mengumumkan dan memperbanyak sebagian atau seluruh karya tulis ini dalam bentuk apapun tanpa izin Politeknik Negeri Jakarta

Hak Cipta :

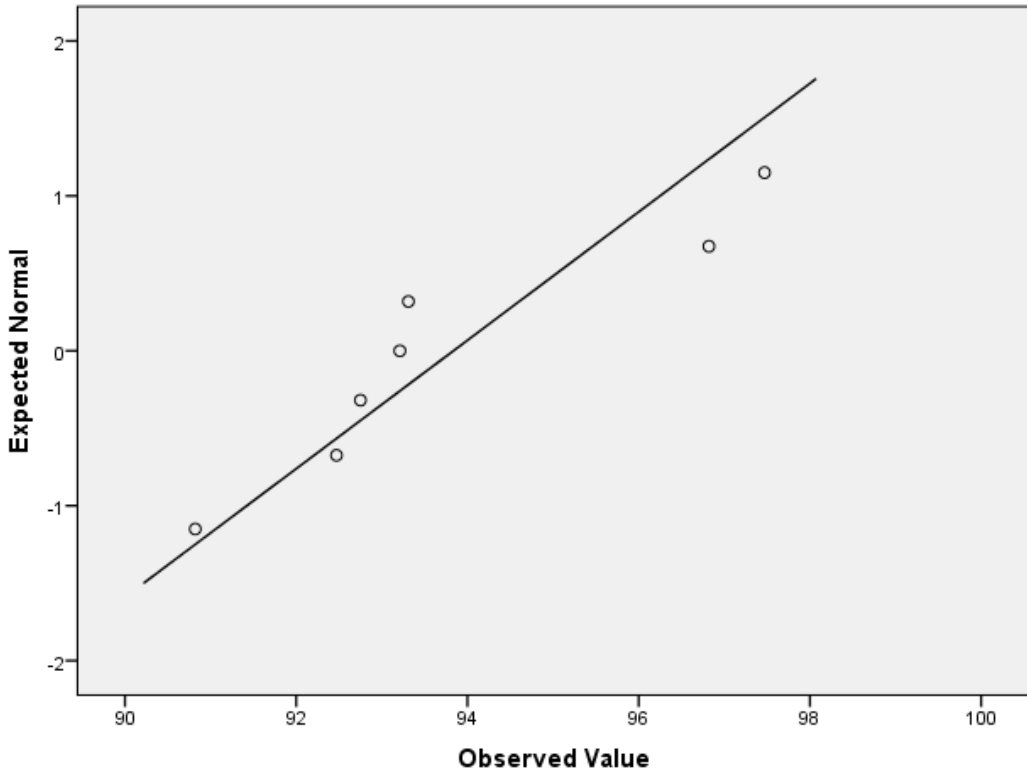
1. Dilarang mengutip sebagian atau seluruh karya tulis ini tanpa mencantumkan dan menyebutkan sumber :
 - a. Pengutipan hanya untuk kepentingan pendidikan, penelitian, penulisan karya ilmiah, penulisan laporan, penulisan kritik atau tinjauan suatu masalah.
 - b. Pengutipan tidak merugikan kepentingan yang wajar Politeknik Negeri Jakarta
2. Dilarang mengumumkan dan memperbanyak sebagian atau seluruh karya tulis ini dalam bentuk apapun tanpa izin Politeknik Negeri Jakarta

Normal Q-Q Plot of Setelah - NPF



2. Uji Normalitas FDR

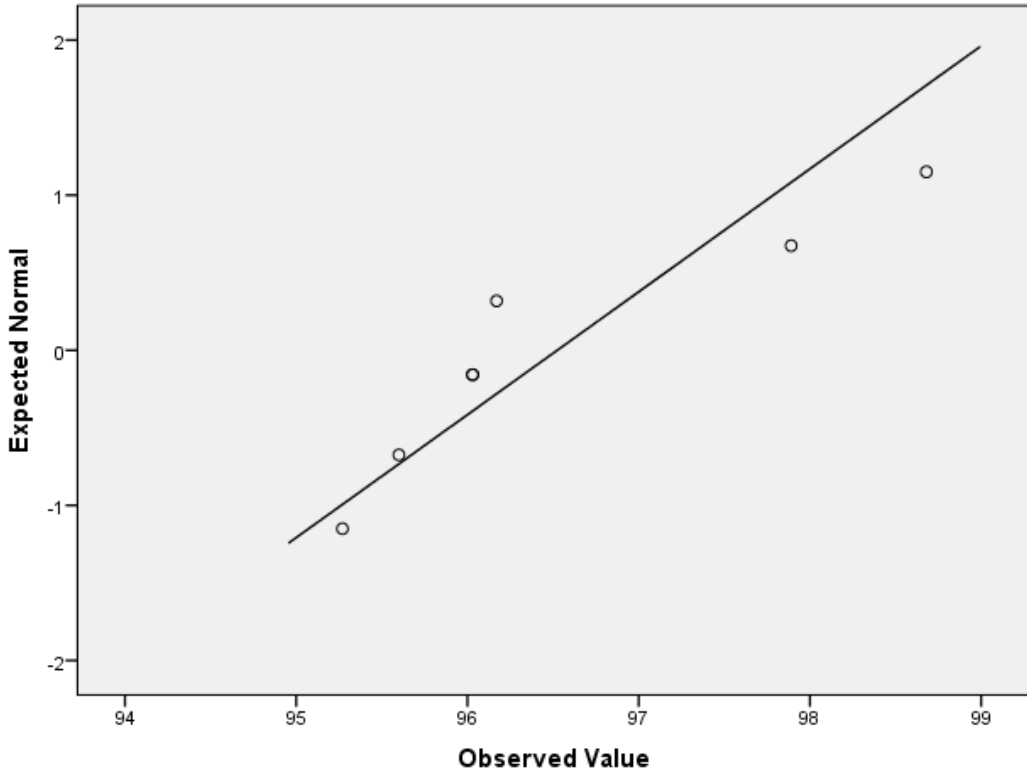
Normal Q-Q Plot of Sebelum - FDR



Hak Cipta :

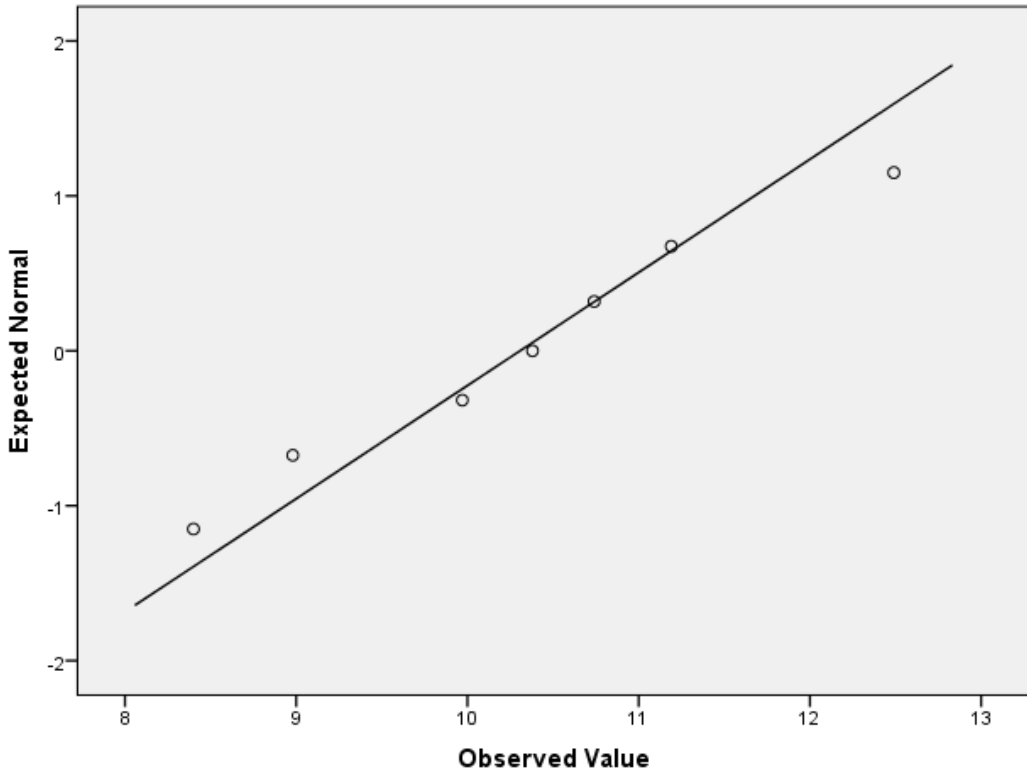
1. Dilarang mengutip sebagian atau seluruh karya tulis ini tanpa mencantumkan dan menyebutkan sumber :
 - a. Pengutipan hanya untuk kepentingan pendidikan, penelitian, penulisan karya ilmiah, penulisan laporan, penulisan kritik atau tinjauan suatu masalah.
 - b. Pengutipan tidak merugikan kepentingan yang wajar Politeknik Negeri Jakarta
2. Dilarang mengumumkan dan memperbanyak sebagian atau seluruh karya tulis ini dalam bentuk apapun tanpa izin Politeknik Negeri Jakarta

Normal Q-Q Plot of Setelah - FDR



3. Uji Normalitas ROA

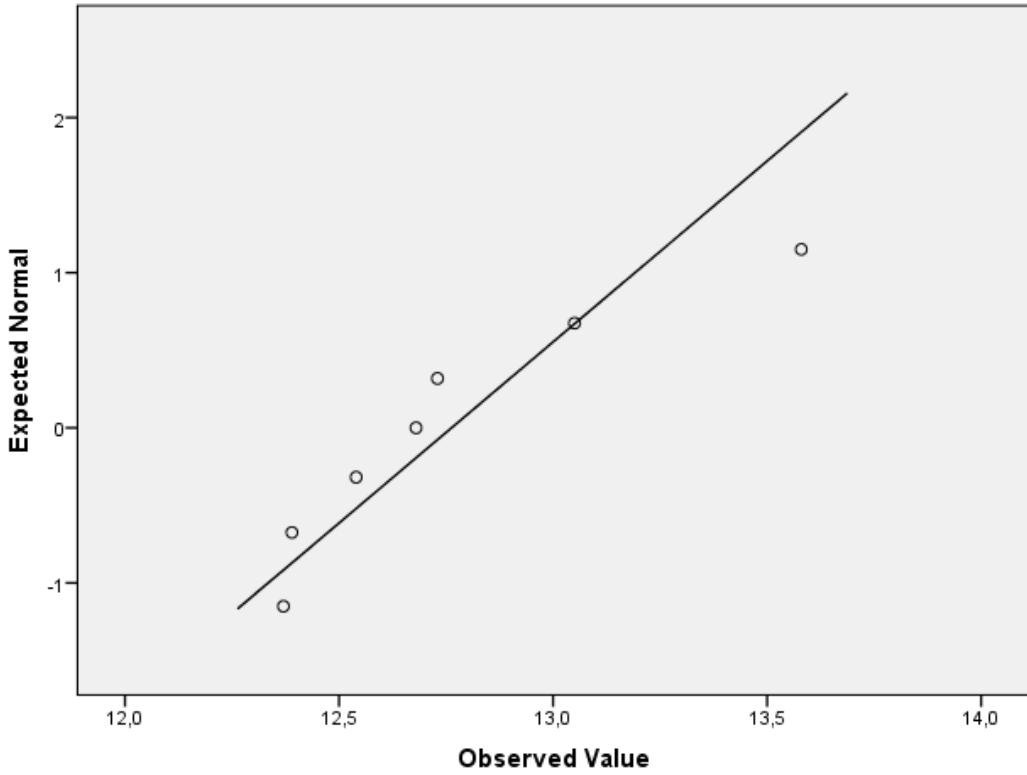
Normal Q-Q Plot of Sebelum - ROA



Hak Cipta :

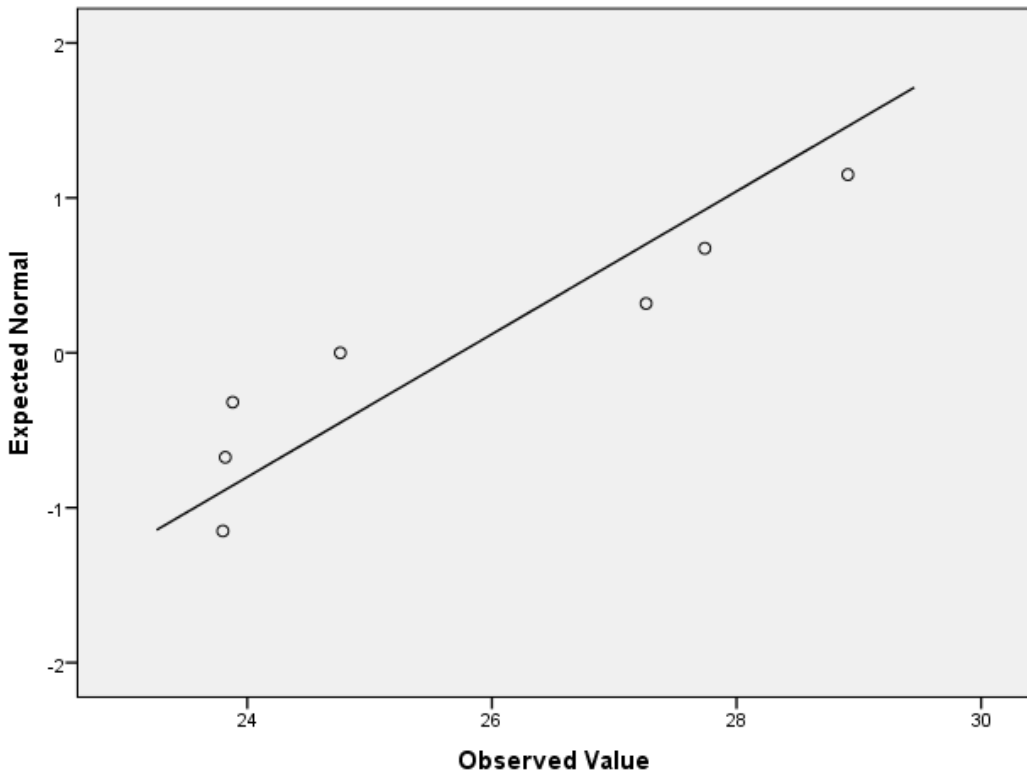
1. Dilarang mengutip sebagian atau seluruh karya tulis ini tanpa mencantumkan dan menyebutkan sumber :
 - a. Pengutipan hanya untuk kepentingan pendidikan, penelitian , penulisan karya ilmiah, penulisan laporan, penulisan kritik atau tinjauan suatu masalah.
 - b. Pengutipan tidak merugikan kepentingan yang wajar Politeknik Negeri Jakarta
2. Dilarang mengumumkan dan memperbanyak sebagian atau seluruh karya tulis ini dalam bentuk apapun tanpa izin Politeknik Negeri Jakarta

Normal Q-Q Plot of Setelah - ROA



4. Uji Normalitas CAR

Normal Q-Q Plot of Sebelum - CAR

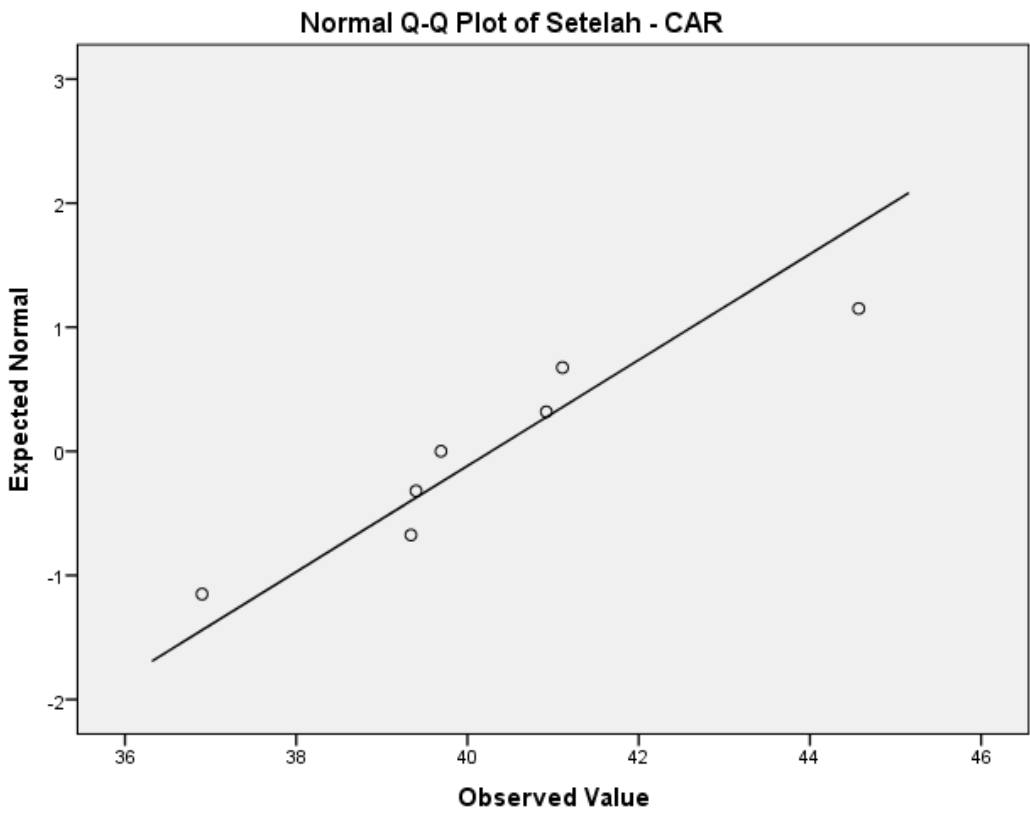




© Hak Cipta milik Politeknik Negeri Jakarta

Hak Cipta :

1. Dilarang mengutip sebagian atau seluruh karya tulis ini tanpa mencantumkan dan menyebutkan sumber :
 - a. Pengutipan hanya untuk kepentingan pendidikan, penelitian, penulisan karya ilmiah, penulisan laporan, penulisan kritik atau tinjauan suatu masalah.
 - b. Pengutipan tidak merugikan kepentingan yang wajar Politeknik Negeri Jakarta
2. Dilarang mengumumkan dan memperbanyak sebagian atau seluruh karya tulis ini dalam bentuk apapun tanpa izin Politeknik Negeri Jakarta



Lampiran 8 Hasil Uji Normalitas BRIS

Tests of Normality

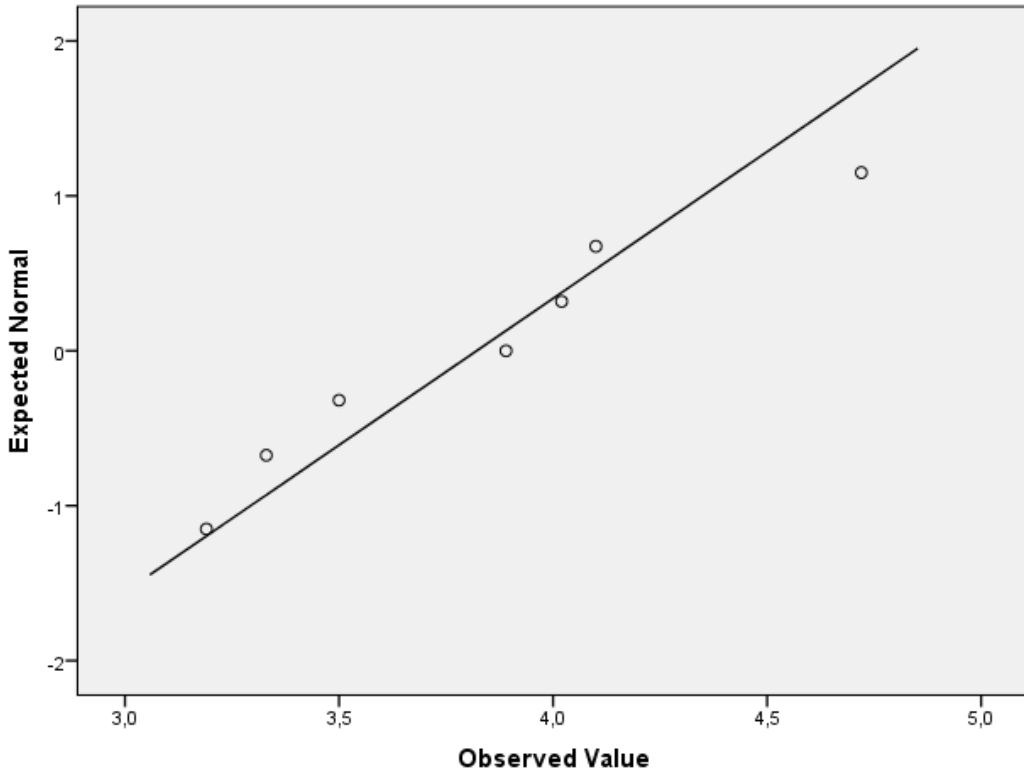
	Shapiro-Wilk		
	Statistic	df	Sig.
Sebelum - NPF	,949	7	,723
Setelah - NPF	,956	7	,782
Sebelum - FDR	,975	7	,933
Setelah - FDR	,887	7	,260
Sebelum - ROA	,893	7	,292
Setelah - ROA	,856	7	,139
Sebelum - CAR	,861	7	,155
Setelah - CAR	,904	7	,356

*. This is a lower bound of the true significance.

a. Lilliefors Significance Correction

1. Uji Normalitas NPF

Normal Q-Q Plot of Sebelum - NPF

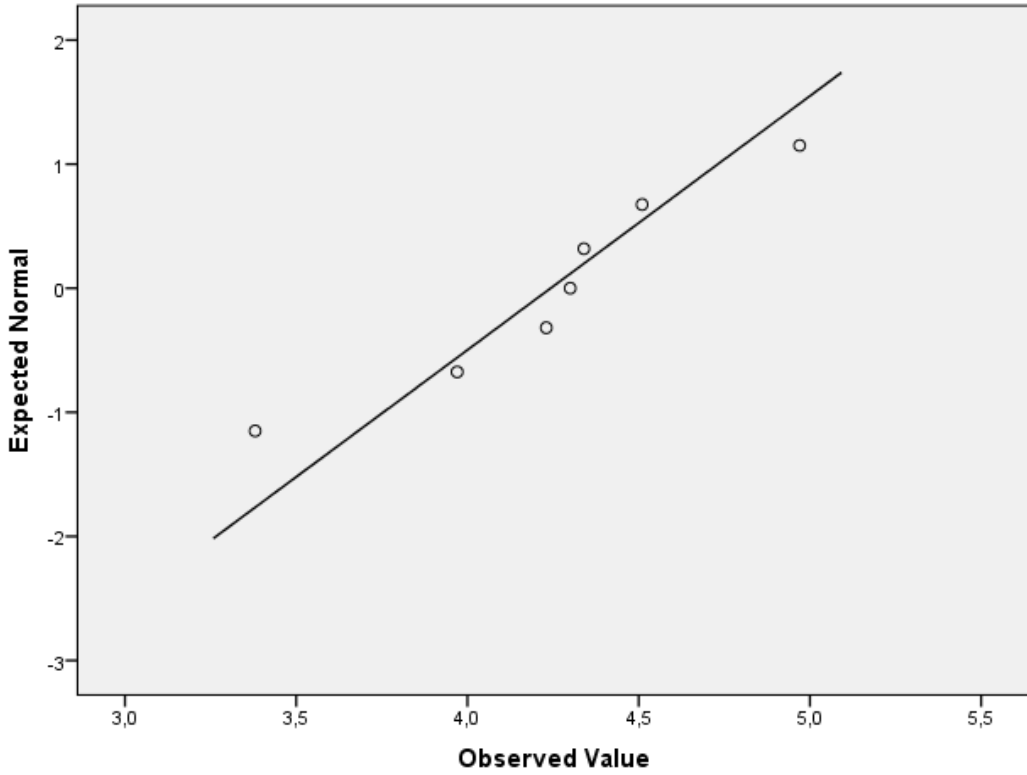


- Hak Cipta :**
1. Dilarang mengutip sebagian atau seluruh karya tulis ini tanpa mencantumkan dan menyebutkan sumber :
 - a. Pengutipan hanya untuk kepentingan pendidikan, penelitian, penulisan karya ilmiah, penulisan laporan, penulisan kritik atau tinjauan suatu masalah.
 - b. Pengutipan tidak merugikan kepentingan yang wajar Politeknik Negeri Jakarta
 2. Dilarang mengemukakan dan memperbanyak sebagian atau seluruh karya tulis ini dalam bentuk apapun tanpa izin Politeknik Negeri Jakarta

Hak Cipta :

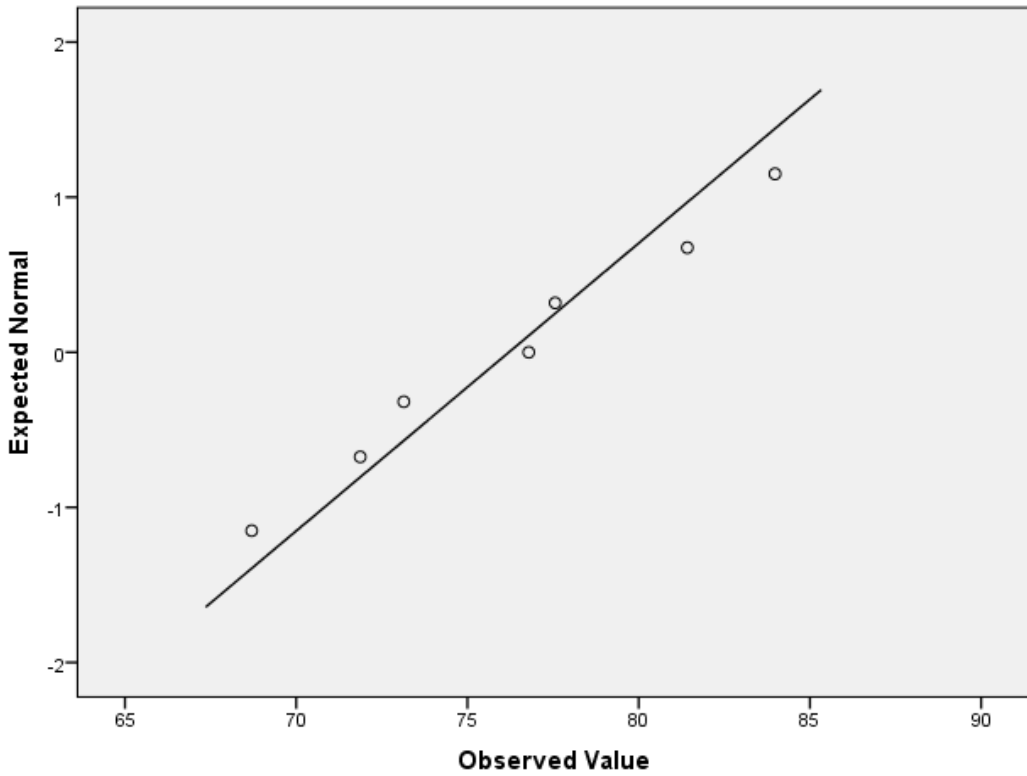
1. Dilarang mengutip sebagian atau seluruh karya tulis ini tanpa mencantumkan dan menyebutkan sumber :
 - a. Pengutipan hanya untuk kepentingan pendidikan, penelitian, penulisan karya ilmiah, penulisan laporan, penulisan kritik atau tinjauan suatu masalah.
 - b. Pengutipan tidak merugikan kepentingan yang wajar Politeknik Negeri Jakarta
2. Dilarang mengumumkan dan memperbanyak sebagian atau seluruh karya tulis ini dalam bentuk apapun tanpa izin Politeknik Negeri Jakarta

Normal Q-Q Plot of Setelah - NPF



2. Uji Normalitas FDR

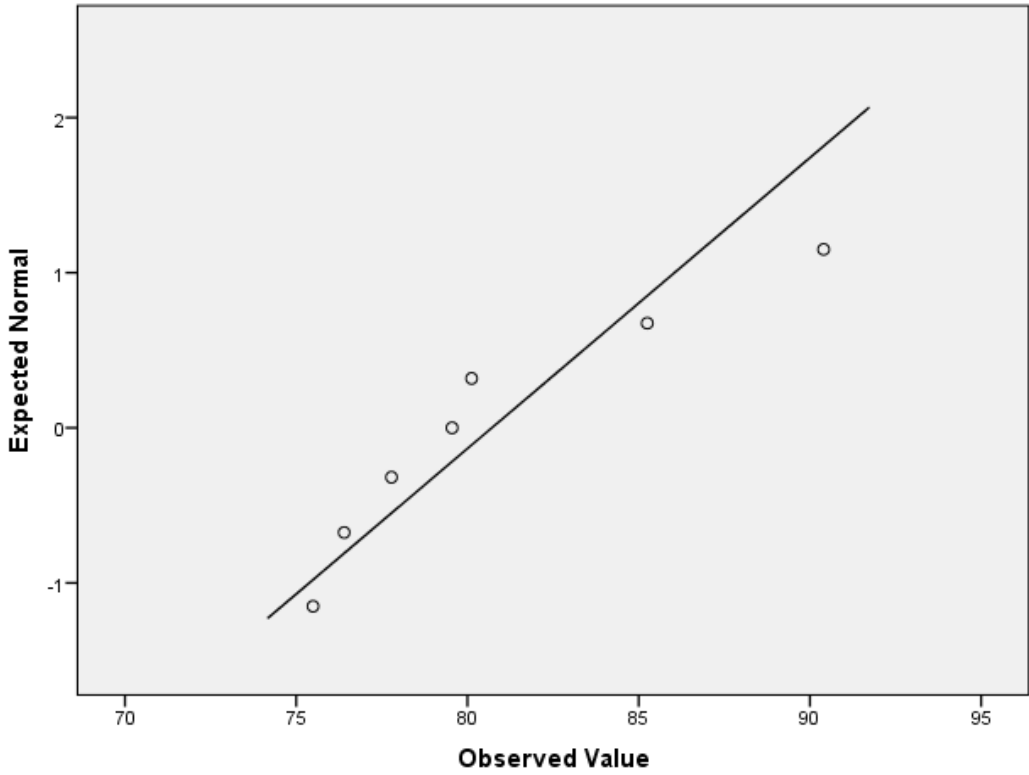
Normal Q-Q Plot of Sebelum - FDR



Hak Cipta :

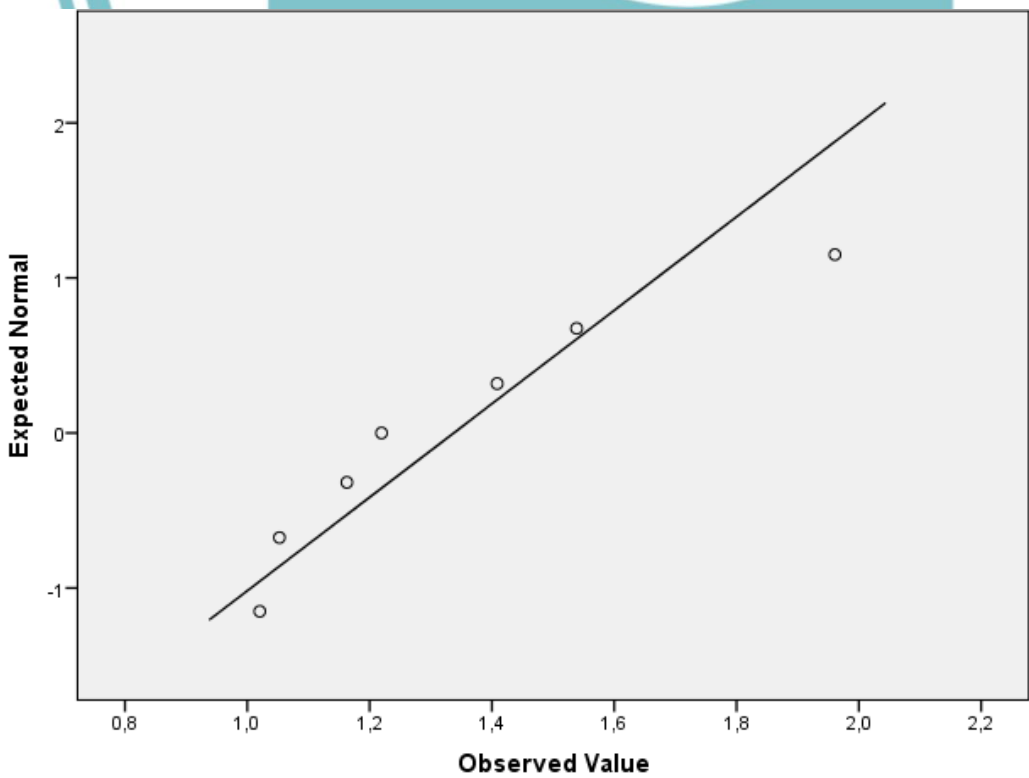
1. Dilarang mengutip sebagian atau seluruh karya tulis ini tanpa mencantumkan dan menyebutkan sumber :
 - a. Pengutipan hanya untuk kepentingan pendidikan, penelitian, penulisan karya ilmiah, penulisan laporan, penulisan kritik atau tinjauan suatu masalah.
 - b. Pengutipan tidak merugikan kepentingan yang wajar Politeknik Negeri Jakarta
2. Dilarang mengumumkan dan memperbanyak sebagian atau seluruh karya tulis ini dalam bentuk apapun tanpa izin Politeknik Negeri Jakarta

Normal Q-Q Plot of Setelah - FDR



3. Uji Normalitas ROA

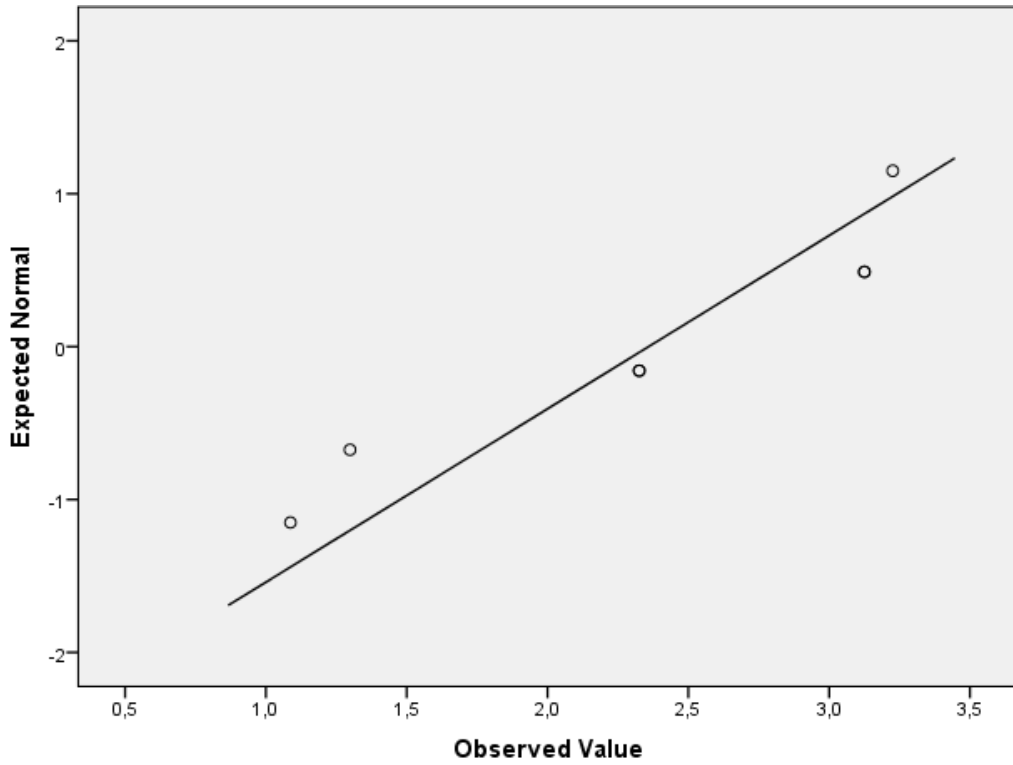
Normal Q-Q Plot of Sebelum - ROA



Hak Cipta :

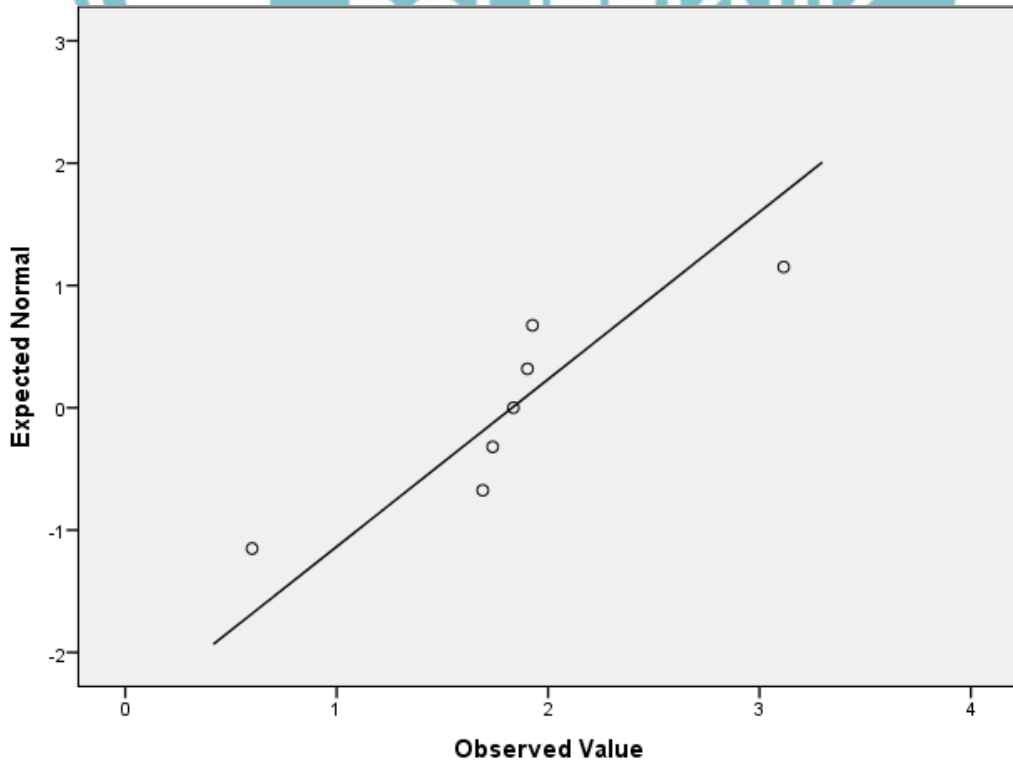
1. Dilarang mengutip sebagian atau seluruh karya tulis ini tanpa mencantumkan dan menyebutkan sumber :
 - a. Pengutipan hanya untuk kepentingan pendidikan, penelitian, penulisan karya ilmiah, penulisan laporan, penulisan kritik atau tinjauan suatu masalah.
 - b. Pengutipan tidak merugikan kepentingan yang wajar Politeknik Negeri Jakarta
2. Dilarang mengumumkan dan memperbanyak sebagian atau seluruh karya tulis ini dalam bentuk apapun tanpa izin Politeknik Negeri Jakarta

Normal Q-Q Plot of Setelah - ROA



4. Uji Normalitas CAR

Normal Q-Q Plot of Sebelum - CAR



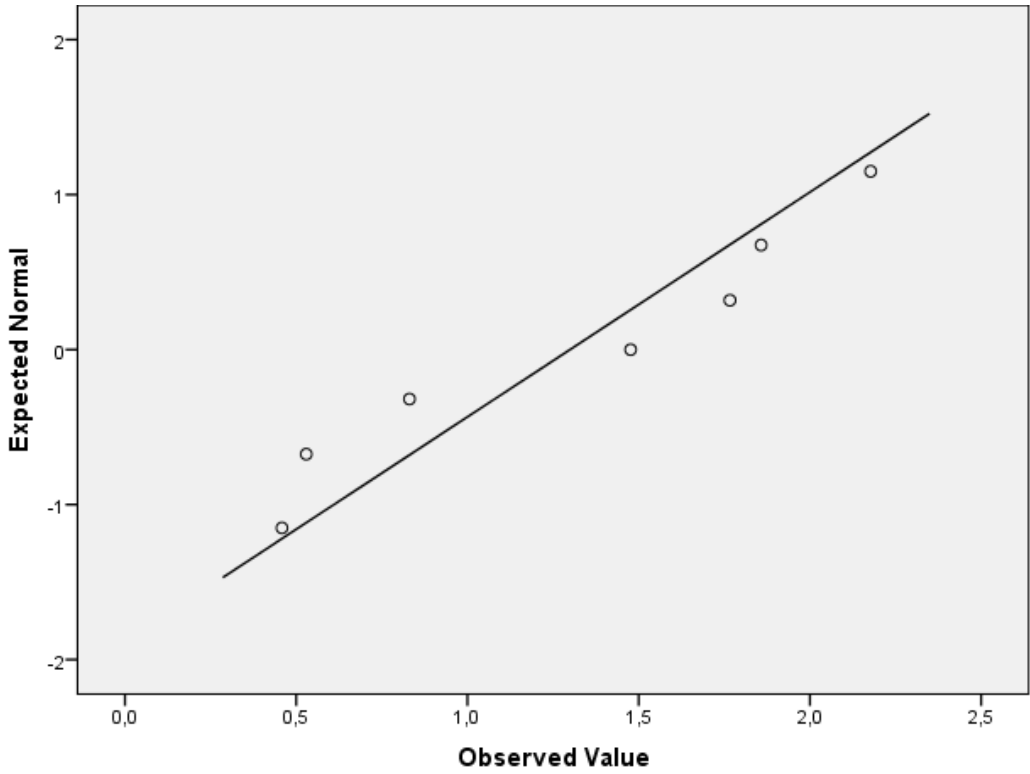


© Hak Cipta milik Politeknik Negeri Jakarta

Hak Cipta :

1. Dilarang mengutip sebagian atau seluruh karya tulis ini tanpa mencantumkan dan menyebutkan sumber :
 - a. Pengutipan hanya untuk kepentingan pendidikan, penelitian, penulisan karya ilmiah, penulisan laporan, penulisan kritik atau tinjauan suatu masalah.
 - b. Pengutipan tidak merugikan kepentingan yang wajar Politeknik Negeri Jakarta
2. Dilarang mengumumkan dan memperbanyak sebagian atau seluruh karya tulis ini dalam bentuk apapun tanpa izin Politeknik Negeri Jakarta

Normal Q-Q Plot of Setelah - CAR





Hak Cipta :

1. Dilarang mengutip sebagian atau seluruh karya tulis ini tanpa mencantumkan dan menyebutkan sumber :
 - a. Pengutipan hanya untuk kepentingan pendidikan, penelitian , penulisan karya ilmiah, penulisan laporan, penulisan kritik atau tinjauan suatu masalah.
 - b. Pengutipan tidak merugikan kepentingan yang wajar Politeknik Negeri Jakarta
2. Dilarang mengumumkan dan memperbanyak sebagian atau seluruh karya tulis ini dalam bentuk apapun tanpa izin Politeknik Negeri Jakarta

Lampiran 9 Hasil Uji Hipotesis – Uji T Berpasangan PNBS

1. Paired T-Test: NPF_Sebelum, NPF_Setelah

Descriptive Statistics

Sample	N	Mean	StDev	SE Mean
NPF_Sebelum	7	0,503	0,324	0,12
NPF_Setelah	7	0,666	0,323	0,12

Estimation for Paired Difference

Difference	95% Lower Bound for μ Difference	
	-0,163	-6.197

Test

T-Value	DF	P-Value
-0,94	11	0,817

2. Paired T-Test: FDR_Sebelum, FDR_Setelah

Descriptive Statistics

Sample	N	Mean	StDev	SE Mean
FDR_Sebelum	7	121,3	17,8	6,7
FDR_Setelah	7	106,6	17	6,4

Estimation for Paired Difference

Difference	95% Lower Bound for μ Difference	
	14,69	-2,03

Test

T-Value	DF	P-Value
1,58	11	0,071

3. Paired T-Test: ROA_Sebelum, ROA_Setelah

Descriptive Statistics

Sample	N	Mean	StDev	SE Mean
ROA_Sebelum	7	2,499	0,753	0,28
ROA_Setelah	7	1,544	0,308	0,12

Estimation for Paired Difference

Difference	95% Lower Bound for μ Difference	
	0,954	0,372



Hak Cipta :

1. Dilarang mengutip sebagian atau seluruh karya tulis ini tanpa mencantumkan dan menyebutkan sumber :
 - a. Pengutipan hanya untuk kepentingan pendidikan, penelitian, penulisan karya ilmiah, penulisan laporan, penulisan kritik atau tinjauan suatu masalah.
 - b. Pengutipan tidak merugikan kepentingan yang wajar Politeknik Negeri Jakarta
2. Dilarang mengumunkan dan memperbanyak sebagian atau seluruh karya tulis ini dalam bentuk apapun tanpa izin Politeknik Negeri Jakarta

Test

<i>T-Value</i>	<i>DF</i>	<i>P-Value</i>
3,1	7	0,009

4. *Paired T-Test: CAR_Sebelum, CAR_Setelah*

Descriptive Statistics

Sample	N	Mean	StDev	SE Mean
CAR_Sebelum	7	29,02	9,2	3,5
CAR_Setelah	7	25,12	3,35	1,3

Estimation for Paired Difference

<i>Difference</i>	<i>95% Lower Bound for μ Difference</i>	
	3,9	-3,12

Test

<i>T-Value</i>	<i>DF</i>	<i>P-Value</i>
1,05	7	0,164





Lampiran 10 Hasil Uji Hipotesis – Uji T Berpasangan BTPS

1. Paired T-Test: NPF_Sebelum, NPF_Setelah

Descriptive Statistics

Sample	N	Mean	StDev	SE Mean
NPF_Sebelum	7	0,503	0,324	0,12
NPF_Setelah	7	0,666	0,323	0,12

Estimation for Paired Difference

Difference	95% Lower Bound for μ Difference	
	-0,163	-6.197

Test

T-Value	DF	P-Value
-0,94	11	0,817

2. Paired T-Test: FDR_Sebelum, FDR_Setelah

Descriptive Statistics

Sample	N	Mean	StDev	SE Mean
FDR_Sebelum	7	93,84	2,41	0,91
FDR_Setelah	7	96,52	1,26	0,48

Estimation for Paired Difference

Difference	95% Lower Bound for μ Difference	
	-2,69	-4,57

Test

T-Value	DF	P-Value
-2,61	9	0,986

3. Paired T-Test: ROA_Sebelum, ROA_Setelah

Descriptive Statistics

Sample	N	Mean	StDev	SE Mean
ROA_Sebelum	7	10,31	1,37	0,52
ROA_Setelah	7	12,763	0,428	0,16

Estimation for Paired Difference

Difference	95% Lower Bound for μ Difference	
	-2,456	-3,483

Hak Cipta :

1. Dilarang mengutip sebagian atau seluruh karya tulis ini tanpa mencantumkan dan menyebutkan sumber :
 - a. Pengutipan hanya untuk kepentingan pendidikan, penelitian , penulisan karya ilmiah, penulisan laporan, penulisan kritik atau tinjauan suatu masalah.
 - b. Pengutipan tidak merugikan kepentingan yang wajar Politeknik Negeri Jakarta
2. Dilarang mengumumkan dan memperbanyak sebagian atau seluruh karya tulis ini dalam bentuk apapun tanpa izin Politeknik Negeri Jakarta



- Hak Cipta :**
1. Dilarang mengutip sebagian atau seluruh karya tulis ini tanpa mencantumkan dan menyebutkan sumber :
 - a. Pengutipan hanya untuk kepentingan pendidikan, penelitian , penulisan karya ilmiah, penulisan laporan, penulisan kritik atau tinjauan suatu masalah.
 - b. Pengutipan tidak merugikan kepentingan yang wajar Politeknik Negeri Jakarta
 2. Dilarang mengumunkan dan memperbanyak sebagian atau seluruh karya tulis ini dalam bentuk apapun tanpa izin Politeknik Negeri Jakarta

Test

<i>T-Value</i>	DF	<i>P-Value</i>
-4,53	7	0,999

4. *Paired T-Test: CAR_Sebelum, CAR_Setelah*

Descriptive Statistics

Sample	N	Mean	StDev	SE Mean
CAR_Sebelum	7	25,74	2,17	0,82
CAR_Setelah	7	40,28	2,34	0,89

Estimation for Paired Difference

<i>Difference</i>	<i>95% Lower Bound for μ Difference</i>	
	-14,54	-16,70

Test

<i>T-Value</i>	DF	<i>P-Value</i>
-12,05	11	1





Hak Cipta :

1. Dilarang mengutip sebagian atau seluruh karya tulis ini tanpa mencantumkan dan menyebutkan sumber :
 - a. Pengutipan hanya untuk kepentingan pendidikan, penelitian , penulisan karya ilmiah, penulisan laporan, penulisan kritik atau tinjauan suatu masalah.
 - b. Pengutipan tidak merugikan kepentingan yang wajar Politeknik Negeri Jakarta
2. Dilarang mengumumkan dan memperbanyak sebagian atau seluruh karya tulis ini dalam bentuk apapun tanpa izin Politeknik Negeri Jakarta

Lampiran 11 Hasil Uji Hipotesis – Uji T Berpasangan BRIS

1. Paired T-Test: NPF_Sebelum, NPF_Setelah

Descriptive Statistics

Sample	N	Mean	StDev	SE Mean
NPF_Sebelum	7	0,503	0,324	0,12
NPF_Setelah	7	0,666	0,323	0,12

Estimation for Paired Difference

Difference	95% Lower Bound for μ Difference	
	-0,163	-6.197

Test

T-Value	DF	P-Value
-0,94	11	0,817

2. Paired T-Test: FDR_Sebelum, FDR_Setelah

Descriptive Statistics

Sample	N	Mean	StDev	SE Mean
FDR_Sebelum	7	76,21	5,39	2
FDR_Setelah	7	80,71	5,33	2

Estimation for Paired Difference

Difference	95% Lower Bound for μ Difference	
	-4,5	-9,65

Test

T-Value	DF	P-Value
-1,57	11	0,928

3. Paired T-Test: ROA_Sebelum, ROA_Setelah

Descriptive Statistics

Sample	N	Mean	StDev	SE Mean
ROA_Sebelum	7	0,783	0,169	0,064
ROA_Setelah	7	0,5	0,245	0,093

Estimation for Paired Difference

Difference	95% Lower Bound for μ Difference	
	0,283	0,079



Hak Cipta :

1. Dilarang mengutip sebagian atau seluruh karya tulis ini tanpa mencantumkan dan menyebutkan sumber :
 - a. Pengutipan hanya untuk kepentingan pendidikan, penelitian, penulisan karya ilmiah, penulisan laporan, penulisan kritik atau tinjauan suatu masalah.
 - b. Pengutipan tidak merugikan kepentingan yang wajar Politeknik Negeri Jakarta
2. Dilarang mengumunkan dan memperbanyak sebagian atau seluruh karya tulis ini dalam bentuk apapun tanpa izin Politeknik Negeri Jakarta

Test

<i>T-Value</i>	<i>DF</i>	<i>P-Value</i>
2,51	10	0,015

4. *Paired T-Test: CAR_Sebelum, CAR_Setelah*

Descriptive Statistics

Sample	N	Mean	StDev	SE Mean
CAR_Sebelum	7	20,19	2,84	1,1
CAR_Setelah	7	27,9	1,77	0,67

Estimation for Paired Difference

<i>Difference</i>	<i>95% Lower Bound for μ Difference</i>	
	-7,71	-10

Test

<i>T-Value</i>	<i>DF</i>	<i>P-Value</i>
-6,1	10	1

