



© Hak Cipta milik Politeknik Negeri Jakarta

Hak Cipta :

1. Dilarang mengutip sebagian atau seluruh karya tulis ini tanpa mencantumkan dan menyebutkan sumber :
 - a. Pengutipan hanya untuk kepentingan pendidikan, penelitian , penulisan karya ilmiah, penulisan laporan, penulisan kritik atau tinjauan suatu masalah.
 - b. Pengutipan tidak merugikan kepentingan yang wajar Politeknik Negeri Jakarta
2. Dilarang mengumumkan dan memperbanyak sebagian atau seluruh karya tulis ini dalam bentuk apapun tanpa izin Politeknik Negeri Jakarta

SKRIPSI TERAPAN



ANALISIS PENGARUH *FINANCIAL LITERACY*, *OVERCONFIDENCE*, DAN *HERDING BEHAVIOR* TERHADAP KEPUTUSAN INVESTASI INVESTOR GENERASI MILENIAL

Disusun oleh:
Elyana Trimarito
NIM. 4417040059

**POLITEKNIK
NEGERI
JAKARTA**

Program Studi Sarjana Terapan Keuangan dan Perbankan

Jurusan Akuntansi

Politeknik Negeri Jakarta

Agustus 2021



© Hak Cipta milik Politeknik Negeri Jakarta

Hak Cipta :

1. Dilarang mengutip sebagian atau seluruh karya tulis ini tanpa mencantumkan dan menyebutkan sumber :
 - a. Pengutipan hanya untuk kepentingan pendidikan, penelitian , penulisan karya ilmiah, penulisan laporan, penulisan kritik atau tinjauan suatu masalah.
 - b. Pengutipan tidak merugikan kepentingan yang wajar Politeknik Negeri Jakarta
2. Dilarang mengumumkan dan memperbanyak sebagian atau seluruh karya tulis ini dalam bentuk apapun tanpa izin Politeknik Negeri Jakarta

SKRIPSI TERAPAN



ANALISIS PENGARUH *FINANCIAL LITERACY*, *OVERCONFIDENCE*, DAN *HERDING BEHAVIOR* TERHADAP KEPUTUSAN INVESTASI INVESTOR GENERASI MILENIAL

**Diajukan Sebagai Salah Satu Syarat untuk Menyelesaikan Program
Pendidikan Sarjana Terapan pada Program Studi Keuangan dan Perbankan
Jurusan Akuntansi Politeknik Negeri Jakarta**

**POLITEKNIK
NEGERI
JAKARTA**

Disusun oleh:

Elyana Trimarito

NIM. 4417040059

Program Studi Sarjana Terapan Keuangan dan Perbankan

Jurusan Akuntansi

Politeknik Negeri Jakarta

Agustus 2021



Hak Cipta :

1. Dilarang mengutip sebagian atau seluruh karya tulis ini tanpa mencantumkan dan menyebutkan sumber :
 - a. Pengutipan hanya untuk kepentingan pendidikan, penelitian , penulisan karya ilmiah, penulisan laporan, penulisan kritik atau tinjauan suatu masalah.
 - b. Pengutipan tidak merugikan kepentingan yang wajar Politeknik Negeri Jakarta
2. Dilarang mengumumkan dan memperbanyak sebagian atau seluruh karya tulis ini dalam bentuk apapun tanpa izin Politeknik Negeri Jakarta

LEMBAR PERNYATAAN ORISINALITAS

Saya menyatakan bahwa yang tertulis di dalam skripsi ini adalah hasil karya saya sendiri bukan hasil jiplakan karya orang lain baik sebagian atau seluruhnya. Pendapat gagasan, atau temuan orang lain yang terdapat di daskripsi ini telah saya kutip dan saya rujuk sesuai dengan etika ilmiah.

Nama : Elyana Trimarito

NIM : 4417040059

Tanda tangan :



Tanggal : 31 Agustus 2021

**POLITEKNIK
NEGERI
JAKARTA**



Hak Cipta :

1. Dilarang mengutip sebagian atau seluruh karya tulis ini tanpa mencantumkan dan menyebutkan sumber :

a. Pengutipan hanya untuk kepentingan pendidikan, penelitian, penulisan karya ilmiah, penulisan laporan, penulisan kritik atau tinjauan suatu masalah.

b. Pengutipan tidak merugikan kepentingan yang wajar Politeknik Negeri Jakarta

2. Dilarang mengemukakan dan memperbanyak sebagian atau seluruh karya tulis ini dalam bentuk apapun tanpa izin Politeknik Negeri Jakarta

LEMBAR PENGESAHAN

Laporan skripsi ini diajukan oleh:

Nama : Elyana Trimarito
NIM : 4417040059
Program Studi : Keuangan dan Perbankan
Judul Skripsi : Analisis Pengaruh *Financial Literacy*, *Overconfidence*, dan *Herding Behavior* Terhadap Keputusan Investasi Investor Generasi Milenial

Telah berhasil dipertahakan di hadapan Dewan Penguji dan diterima sebagai bagian persyaratan yang diperlukan untuk memperoleh gelar Sarjana Terapan Akuntansi pada Program Studi Keuangan dan Perbankan Terapan Jurusan Akuntansi Politeknik Negeri Jakarta.

DEWAN PENGUJI

Ketua Penguji : Dr. Tetty Rimenda, S.E., M.Si.

Anggota Penguji : Jhonny Marbun, S.E., M.M.

DISAHKAN OLEH KETUA JURUSAN AKUNTANSI

POLITEKNIK
NEGERI
JAKARTA

Ditetapkan di : Depok

Tanggal : 03 September 2021

Ketua Jurusan Akuntansi



Dr. Sabar Warsini, S.E., M.M.
NIP. 196404151990032002



LEMBAR PERSETUJUAN LAPORAN SKRIPSI

Nama Penyusun : Elyana Trimarito
Nomor Induk Mahasiswa : 4417040059
Jurusan/Program Studi : Akuntansi / Keuangan dan Perbankan
Judul Skripsi : Analisis Pengaruh *Financial Literacy*,
Overconfidence, dan *Herding Behavior* Terhadap
Keputusan Investasi Investor Generasi Milenial

Disetujui oleh:

Pembimbing 1

Jhonny Marbun, S.E., M.M.
NIP. 195905151990031001

Pembimbing 2

Dra. R. Elly Mirati, M.M.
NIP. 196211161992032001

**POLITEKNIK
NEGERI
JAKARTA**

Ketua Program Studi
D4 Keuangan dan Perbankan

Dr. Tetty Rimenda, S.E., M.Si.
NIP. 196211161992032001

Hak Cipta :

1. Dilarang mengutip sebagian atau seluruh karya tulis ini tanpa mencantumkan dan menyebutkan sumber :
 - a. Pengutipan hanya untuk kepentingan pendidikan, penelitian, penulisan karya ilmiah, penulisan laporan, penulisan kritik atau tinjauan suatu masalah.
 - b. Pengutipan tidak merugikan kepentingan yang wajar Politeknik Negeri Jakarta
2. Dilarang mengumumkan dan memperbanyak sebagian atau seluruh karya tulis ini dalam bentuk apapun tanpa izin Politeknik Negeri Jakarta



KATA PENGANTAR

Puji dan syukur kepada Tuhan Yang Maha Esa, atas segala rahmat dan karunia-Nya yang telah diberikan kepada penulis sehingga penulis diberikan kesempatan untuk terus berusaha dalam menyelesaikan skripsi sebagai salah satu syarat untuk kelulusan program pendidikan D-IV Keuangan dan Perbankan Jurusan Akuntansi Politeknik Negeri Jakarta yang berjudul “Analisis Pengaruh *Financial Literacy*, *Overconfidence*, dan *Herding Behavior* Terhadap Keputusan Investasi Investor Generasi Milenial”.

Pada penulisan ini, penulis tidak sedikit menemui hambatan, namun berkat beberapa pihak penulis dapat menyusun skripsi ini. Oleh karena itu, dengan segala kerendahan hati penulis ucapkan terima kasih terutama kepada yang terhormat:

1. Bapak Dr. Sc. H. Zainal Nur Arifin, Dipl-Ing. HTL., M.T selaku Direktur Politeknik Negeri Jakarta.
2. Ibu Dr. Sabar Warsini, S.E., M.M. selaku Ketua Jurusan Akuntansi, Politeknik Negeri Jakarta.
3. Ibu Dr. Tetty Rimenda, S.E., M.Si. selaku Ketua Program Studi D4 Keuangan dan Perbankan, Jurusan Akuntansi, Politeknik Negeri Jakarta.
4. Bapak Jhonny Marbun, S.E., M.M. selaku Dosen Pembimbing 1 (satu) yang telah meluangkan waktunya untuk memberikan bimbingan dan saran-saran dalam penyusunan skripsi terapan ini.
5. Ibu Dra. R. Elly Mirati, M.M. selaku Dosen Pembimbing 2 (satu) yang telah meluangkan waktunya untuk memberikan bimbingan dan saran dalam penyusunan skripsi terapan ini.
6. Seluruh dosen, karyawan dan staf pengajar di Politeknik Negeri Jakarta yang telah memberikan ilmu kepada penulis, terlebih lagi dosen program studi keuangan dan perbankan terapan.
7. Keluarga tersayang, Bapak Siregar, Ibu Nababan, kedua kakak penulis yaitu Dina dan Intan dan ketiga adik penulis yaitu Rindu, Eben dan Erlita yang tidak pernah lelah memberikan doa dan motivasi setiap harinya bagi penulis sehingga penulis dapat terus semangat dalam mengerjakan skripsi terapan ini.

Hak Cipta :

1. Dilarang mengutip sebagian atau seluruh karya tulis ini tanpa mencantumkan dan menyebutkan sumber :

a. Pengutipan hanya untuk kepentingan pendidikan, penelitian, penulisan karya ilmiah, penulisan laporan, penulisan kritik atau tinjauan suatu masalah.

b. Pengutipan tidak merugikan kepentingan yang wajar Politeknik Negeri Jakarta

2. Dilarang mengumumkan dan memperbanyak sebagian atau seluruh karya tulis ini dalam bentuk apapun tanpa izin Politeknik Negeri Jakarta



© Hak Cipta milik Politeknik Negeri Jakarta

Hak Cipta :

1. Dilarang mengutip sebagian atau seluruh karya tulis ini tanpa mencantumkan dan menyebutkan sumber :
 - a. Pengutipan hanya untuk kepentingan pendidikan, penelitian, penulisan karya ilmiah, penulisan laporan, penulisan kritik atau tinjauan suatu masalah.
 - b. Pengutipan tidak merugikan kepentingan yang wajar Politeknik Negeri Jakarta
2. Dilarang mengumumkan dan memperbanyak sebagian atau seluruh karya tulis ini dalam bentuk apapun tanpa izin Politeknik Negeri Jakarta

8. Sahabat penulis yaitu Nur Aini yang tak pernah lelah memberikan semangat, dukungan dan telah menjadi pendengar yang baik untuk setiap keluh kesah penulis.
9. Sahabat seperjuangan penulis yaitu Mariana, Laurensya Kesia, Grace, Jesica, Mega, Angel, dan Yulia yang selalu memberikan informasi dan saling mendukung dan menguatkan untuk bisa lulus bersama-sama.
10. Teman seperbimbingan penulis yaitu Abizar, Shelly, Rianti dan Peter yang selalu baik dalam memberikan informasi yang dapat membantu penulis disaat menghadapi kendala.
11. Kepada temen-temen dari kelas BKT 8A yang telah mengisi hari-hari penulis selama kuliah dan memberikan banyak kenangan atas kebersamaan dalam belajar dan dukungan setiap harinya.

Penulis juga menyadari bahwa penulisan ini masih jauh dari kesempurnaan. Oleh karena itu, penulis ingin mengucapkan maaf apabila terdapat kesalahan pada penulisan ini. Penulis mengharapkan adanya kritik dan saran yang membangun dari para pembaca untuk diperbaiki dimasa yang akan datang, dan penulis berharap dengan adanya skripsi ini dapat berguna bagi pembaca.

**POLITEKNIK
NEGERI
JAKARTA**

Depok, 31 Agustus 2021

Elyana Trimarito

NIM. 4417040059



Hak Cipta :

1. Dilarang mengutip sebagian atau seluruh karya tulis ini tanpa mencantumkan dan menyebutkan sumber :

a. Pengutipan hanya untuk kepentingan pendidikan, penelitian , penulisan karya ilmiah, penulisan laporan, penulisan kritik atau tinjauan suatu masalah.

b. Pengutipan tidak merugikan kepentingan yang wajar Politeknik Negeri Jakarta

2. Dilarang mengumumkan dan memperbanyak sebagian atau seluruh karya tulis ini dalam bentuk apapun tanpa izin Politeknik Negeri Jakarta

PERNYATAAN PERSETUJUAN PUBLIKASI KARYA ILMIAH UNTUK KEPENTINGAN AKADEMIS

Sebagai sivitas akademis Politeknik Negeri Jakarta, saya yang bertanda tangan dibawah ini:

Nama : Elyana Trimarito
NIM : 4417040059
Program Studi : Keuangan dan Perbankan Terapan
Jurusan : Akuntansi
Jenis Karya : Skripsi

Demi pengembangan ilmu pengetahuan, menyetujui untuk memberikan kepada Politeknik Negeri Jakarta **Hak Bebas Royalti Noneksklusif (*Non-exclusive Royalty-Free Right*)** atas karya ilmiah saya yang berjudul:

“Analisis Pengaruh *Financial Literacy* , *Overconfidence*, dan *Herding Behavior* Terhadap Keputusan Investasi Investor Generasi Milenial”

Dengan hak bebas royalty noneksklusif ini Politeknik Negeri Jakarta berhak menyimpan, mengalihmedia atau mengformatkan, mengelola dalam bentuk pangkalan data (*database*), merawat, dan mempublikasikan skripsi saya selama tetap mencantumkan nama saya sebagai penulis/pencipta dan sebagai pemilik Hak Cipta.

Demikian pernyataan ini saya buat dengan sebenarnya.

Dibuat di: Depok

Pada tanggal:

Yang menyatakan

Elyana Trimarito



Elyana Trimarito

Keuangan dan Perbankan Terapan

Analisis Pengaruh *Financial Literacy*, *Overconfidence*, dan *Herding Behavior* Terhadap Keputusan Investasi Investor Generasi Milenial

ABSTRAK

Pasar modal menjadi salah satu alternatif bagi investor untuk menanamkan dananya dengan harapan memperoleh *return* berupa deviden maupun *capital gain* serta mendapatkan hak kepemilikan pada perusahaan. Kenaikan jumlah *single investor identification (SID)* di pasar modal yang terus naik membuat penulis ingin mengetahui pengaruh *financial literacy*, *overconfidence*, dan *herding behavior* terhadap keputusan investasi investor generasi milenial. Penelitian ini dilakukan pada investor generasi milenial dengan beberapa ketentuan responden yaitu seorang investor yang lahir tahun 1980 sampai dengan 2000, berdomisili di pulau Jawa, dan sudah melakukan transaksi (*buy* atau *sell*) minimal 3 kali transaksi. Jumlah sampel dalam penelitian ini terdiri dari 100 responden. Teknik analisis yang digunakan adalah regresi linear berganda dengan alat bantu analisis yaitu SPSS versi 25.0. Hasil penelitian ini menunjukkan bahwa variabel *financial literacy* berpengaruh signifikan terhadap keputusan investasi, variabel *overconfidence* dan *herding behavior* tidak berpengaruh signifikan terhadap keputusan investasi. Berdasarkan hasil uji simultan ditemukan bahwa variabel *financial literacy*, *overconfidence*, dan *herding behavior* berpengaruh signifikan terhadap keputusan investasi.

Kata kunci: *Financial Literacy*, *Overconfidence*, *Herding Behavior*, Keputusan Investasi, Generasi Milenial

POLITEKNIK
NEGERI
JAKARTA

Hak Cipta :

1. Dilarang mengutip sebagian atau seluruh karya tulis ini tanpa mencantumkan dan menyebutkan sumber :
 - a. Pengutipan hanya untuk kepentingan pendidikan, penelitian, penulisan karya ilmiah, penulisan laporan, penulisan kritik atau tinjauan suatu masalah.
 - b. Pengutipan tidak merugikan kepentingan yang wajar Politeknik Negeri Jakarta
2. Dilarang mengumumkan dan memperbanyak sebagian atau seluruh karya tulis ini dalam bentuk apapun tanpa izin Politeknik Negeri Jakarta



Elyana Trimarito

Keuangan dan Perbankan Terapan

Analysis the Impact of Financial Literacy, Overconfidence, and Herding Behavior on Millennium Generation Investors Investment Decisions

ABSTRACT

The capital market is an alternative for investors to invest their funds in the hope of obtaining returns in the form of dividends and capital gains and obtaining ownership rights in the company. The increasing number of single investor identification (SID) in the capital market that continues to rise makes the authors want to know the effect of financial literacy, overconfidence, and herding behavior on the investment decisions of the millennial generation. The research was conducted with a millennial generation of investors under the terms of those who were born in 1980 to 2000, live in Java, and have committed buy or sell at least 3 times. The number of samples in this study consisted 100 respondents. The analysis technique used is linear regression with analysis tool, namely SPSS version 25.0. The results showed that the financial literacy variables have a significant effect on investment decisions, the overconfidence and herding behavior variables do not have a significant effect on investment decisions. Based on the simultaneous tests results it was found that financial literacy, overconfidence, and herding behavior have a significant effect on the investment decisions.

Keywords: Financial Literacy, Overconfidence, Herding Behavior, Investment Decisions, Millennial Generation

**POLITEKNIK
NEGERI
JAKARTA**

Hak Cipta :

1. Dilarang mengutip sebagian atau seluruh karya tulis ini tanpa mencantumkan dan menyebutkan sumber :
 - a. Pengutipan hanya untuk kepentingan pendidikan, penelitian, penulisan karya ilmiah, penulisan laporan, penulisan kritik atau tinjauan suatu masalah.
 - b. Pengutipan tidak merugikan kepentingan yang wajar Politeknik Negeri Jakarta
2. Dilarang mengumumkan dan memperbanyak sebagian atau seluruh karya tulis ini dalam bentuk apapun tanpa izin Politeknik Negeri Jakarta



DAFTAR ISI

LEMBAR PERNYATAAN ORISINALITAS	ii
LEMBAR PENGESAHAN	iii
LEMBAR PERSETUJUAN LAPORAN SKRIPSI	iv
KATA PENGANTAR.....	v
PERNYATAAN PERSETUJUAN PUBLIKASI KARYA ILMIAH UNTUK KEPENTINGAN AKADEMIS	vii
ABSTRAK	viii
ABSTRACT	ix
DAFTAR ISI.....	viii
DAFTAR TABEL	xi
DAFTAR GAMBAR.....	xii
DAFTAR LAMPIRAN	xiii
BAB I PENDAHULUAN.....	1
1.1 Latar Belakang.....	1
1.2 Rumusan Masalah.....	7
1.3 Pertanyaan Penelitian.....	8
1.4 Tujuan Penelitian	9
1.5 Manfaat Penelitian	9
1.6 Sistematika Penulisan	10
TINJAUAN PUSTAKA.....	12
2.1 Landasan Teori	12
2.1.1 Expected Utility Theory.....	12
2.1.2 Expected Utility Theory.....	12
2.1.3 Financial Literacy	13
2.1.4 Overconfidence	15
2.1.5 Herding Behavior.....	17
2.1.6 Keputusan Investasi	20
2.1.7 Keputusan Investasi Investor Generasi Milenial	23
2.2 Penelitian Terdahulu	23
2.3 Kerangka Pemikiran	29
2.4 Hipotesis Penelitian	30
2.4.1 Hubungan Financial Literacy Terhadap Keputusan Investasi Investor Generasi Milenial.....	30
2.4.2 Hubungan Overconfidence Terhadap Keputusan Investasi Investor Generasi Milenial.....	31
2.4.3 Hubungan Herding Behavior Terhadap Keputusan Investasi Investor Generasi Milenial.....	32
2.4.4 Hubungan Financial Literacy, Overconfidence, dan Herding Behavior Terhadap Keputusan Investasi Investor Generasi Milenial	33

Hak Cipta :

1. Dilarang mengutip sebagian atau seluruh karya tulis ini tanpa mencantumkan dan menyebutkan sumber :
 - a. Pengutipan hanya untuk kepentingan pendidikan, penelitian, penulisan karya ilmiah, penulisan laporan, penulisan kritik atau tinjauan suatu masalah.
 - b. Pengutipan tidak merugikan kepentingan yang wajar Politeknik Negeri Jakarta
2. Dilarang mengumumkan dan memperbanyak sebagian atau seluruh karya tulis ini dalam bentuk apapun tanpa izin Politeknik Negeri Jakarta



BAB 3 METODE PENELITIAN	34
3.1 Jenis Penelitian	34
3.2 Objek Penelitian.....	34
3.3 Metode Pengambilan Sampel	34
3.4 Jenis dan Sumber Data Penelitian.....	35
3.5 Metode Pengumpulan Data.....	36
3.6 Variabel Penelitian dan Definisi Operasional.....	37
3.6.1 Variabel Penelitian.....	37
3.6.2 Definisi Operasional	37
3.7 Metode Analisis Data	43
3.7.1 Uji Instrumen	43
3.7.2 Uji Asumsi Klasik.....	45
3.7.3 Analisis Regresi Linear Berganda	46
3.7.4 Uji Hipotesis	47
3.7.5 Uji Koefisien Determinasi (R^2).....	47
BAB 4 ANALISIS DAN PEMBAHASAN	49
4.1 Analisis Terhadap Responden Penelitian	49
4.1.1 Analisis Jawaban Responden.....	49
4.1.2 Analisis Profil Responden	50
4.1.2.1 Responden Berdasarkan Jenis Kelamin.....	50
4.1.2.2 Responden Berdasarkan Tahun Kelahiran.....	51
4.1.2.3 Responden Berdasarkan Pekerjaan	52
4.1.2.4 Responden Berdasarkan Pendapatan Perbulan	53
4.1.2.5 Responden Berdasarkan Lama Berinvestasi.....	54
4.1.2.6 Responden Berdasarkan Sudah Berapa Kali Melakukan Transaksi (Buy atau Sell)	55
4.1.2.7 Responden Berdasarkan Instrumen Investasi Yang Digunakan.....	56
4.2 Analisis Data Penelitian.....	57
4.2.1 Uji Instrumen Data	57
4.2.1.1 Uji Validitas	57
4.2.1.2 Uji Reliabilitas	58
4.2.2 Uji Asumsi Klasik	59
4.2.2.1 Uji Normalitas.....	59
4.2.2.2 Uji Multikolinearitas	60
4.2.2.3 Uji Heteroskedastisitas	61
4.2.3 Analisis Regresi Linear Berganda	63
4.2.4 Uji Hipotesis	64
4.2.4.1 Uji t (Parsial)	64
4.2.4.2 Uji F (Simultan)	66
4.2.5 Koefisien Determinasi (R^2)	67
4.3 Pembahasan Hasil Penelitian.....	67
4.3.1 Pengaruh Financial Literacy Terhadap Keputusan Investasi Investor Generasi Milenial.....	68
4.3.2 Pengaruh Overconfidence Terhadap Keputusan Investasi Investor Generasi Milenial.....	69
4.3.3 Pengaruh Herding Behavior Terhadap Keputusan Investasi Investor Generasi Milenial.....	70

Hak Cipta :

1. Dilarang mengutip sebagian atau seluruh karya tulis ini tanpa mencantumkan dan menyebutkan sumber :
 - a. Pengutipan hanya untuk kepentingan pendidikan, penelitian, penulisan karya ilmiah, penulisan laporan, penulisan kritik atau tinjauan suatu masalah.
 - b. Pengutipan tidak merugikan kepentingan yang wajar Politeknik Negeri Jakarta
2. Dilarang mengumunkan dan memperbanyak sebagian atau seluruh karya tulis ini dalam bentuk apapun tanpa izin Politeknik Negeri Jakarta

4.3.4 Pengaruh Financial Literacy, Overconfidence, Herding Behavior Terhadap Keputusan Investasi Investor Generasi Milenial	71
BAB 5 PENUTUP	73
5.1 Kesimpulan	73
5.2 Saran	74
DAFTAR PUSAKA	76
LAMPIRAN	81



Hak Cipta :

1. Dilarang mengutip sebagian atau seluruh karya tulis ini tanpa mencantumkan dan menyebutkan sumber :
 - a. Pengutipan hanya untuk kepentingan pendidikan, penelitian, penulisan karya ilmiah, penulisan laporan, penulisan kritik atau tinjauan suatu masalah.
 - b. Pengutipan tidak merugikan kepentingan yang wajar Politeknik Negeri Jakarta
2. Dilarang mengumunkan dan memperbanyak sebagian atau seluruh karya tulis ini dalam bentuk apapun tanpa izin Politeknik Negeri Jakarta





DAFTAR TABEL

Tabel 1. 1 Jumlah Investor Pasar Modal.....	1
Tabel 1. 2 Persentase Literasi Keuangan (<i>Financial Literacy</i>).....	2
Tabel 1. 3 Jumlah Investor Pasar Modal berdasarkan Usia	4
Tabel 1. 4 Sebaran Investor Domestik	4
Tabel 2. 1 Penelitian Terdahulu	24
Tabel 3. 1 Skor Skala Likert	36
Tabel 3. 2 Definisi Operasional	37
Tabel 3. 3 Tingkat Reliabilitas Alpha Cronbach.....	44
Tabel 4. 1 Hasil Uji Validitas.....	57
Tabel 4. 2 Hasil Uji Reliabilitas	58
Tabel 4. 3 Hasil Uji One-Sample Kolmogorov Smirnov Test.....	60
Tabel 4. 4 Hasil Uji Multikolinearitas.....	61
Tabel 4. 5 Hasil Uji Glejser	62
Tabel 4. 6 Hasil Analisis Regresi Linear Berganda	63
Tabel 4. 7 Hasil Uji t (Parsial)	65
Tabel 4. 8 Hasil Uji F (Simultan).....	67
Tabel 4. 9 Hasil Uji Koefisien Determinasi	67

POLITEKNIK
NEGERI
JAKARTA

Hak Cipta :

1. Dilarang mengutip sebagian atau seluruh karya tulis ini tanpa mencantumkan dan menyebutkan sumber :
 - a. Pengutipan hanya untuk kepentingan pendidikan, penelitian, penulisan karya ilmiah, penulisan laporan, penulisan kritik atau tinjauan suatu masalah.
 - b. Pengutipan tidak merugikan kepentingan yang wajar Politeknik Negeri Jakarta
2. Dilarang mengumunkan dan memperbanyak sebagian atau seluruh karya tulis ini dalam bentuk apapun tanpa izin Politeknik Negeri Jakarta



DAFTAR GAMBAR

Gambar 2. 1 Proses Keputusan Investasi	21
Gambar 2. 2 Kerangka Penelitian	29
Gambar 4. 1 Responden Berdasarkan Jenis Kelamin	50
Gambar 4. 2 Responden Berdasarkan Tahun Kelahiran	51
Gambar 4. 3 Responden Berdasarkan Jenis Pekerjaan	52
Gambar 4. 4 Responden Berdasarkan Pendapatan Perbulan	53
Gambar 4. 5 Responden Berdasarkan Lama Berinvestasi	54
Gambar 4. 6 Responden Berdasarkan Berapa Kali Melakukan (Buy atau Sell)....	55
Gambar 4. 7 Responden Berdasarkan Instrumen Investasi Yang Digunakan	56
Gambar 4. 8 Hasil Uji Normalitas (P-Plot).....	59
Gambar 4. 9 Hasil Uji Heteroskedastisitas Scatter-Plot.....	62



- Hak Cipta :**
1. Dilarang mengutip sebagian atau seluruh karya tulis ini tanpa mencantumkan dan menyebutkan sumber :
 - a. Pengutipan hanya untuk kepentingan pendidikan, penelitian, penulisan karya ilmiah, penulisan laporan, penulisan kritik atau tinjauan suatu masalah.
 - b. Pengutipan tidak merugikan kepentingan yang wajar Politeknik Negeri Jakarta
 2. Dilarang mengumunkan dan memperbanyak sebagian atau seluruh karya tulis ini dalam bentuk apapun tanpa izin Politeknik Negeri Jakarta



DAFTAR LAMPIRAN

Lampiran 1. Kuesioner Penelitian.....	82
Lampiran 2. Data Penelitian.....	88
Lampiran 3. Distribusi Pernyataan.....	98
Lampiran 4. Hasil Uji Validitas dan Reliabilitas	101
Lampiran 5. Hasil Uji Asumsi Klasik.....	105
Lampiran 6. Hasil Analisis Regresi Linear Berganda.....	107
Lampiran 7. Hasil Uji Hipotesis	108
Lampiran 8. Hasil Uji Koefisien Determinasi (R ²)	109
Lampiran 9. Tabel R	110
Lampiran 10. Tabel t.....	111
Lampiran 11. Tabel F.....	112
Lampiran 12. Lembar Bimbingan.....	113



- Hak Cipta :**
1. Dilarang mengutip sebagian atau seluruh karya tulis ini tanpa mencantumkan dan menyebutkan sumber :
 - a. Pengutipan hanya untuk kepentingan pendidikan, penelitian, penulisan karya ilmiah, penulisan laporan, penulisan kritik atau tinjauan suatu masalah.
 - b. Pengutipan tidak merugikan kepentingan yang wajar Politeknik Negeri Jakarta
 2. Dilarang mengumunkan dan memperbanyak sebagian atau seluruh karya tulis ini dalam bentuk apapun tanpa izin Politeknik Negeri Jakarta

Hak Cipta :

1. Dilarang mengutip sebagian atau seluruh karya tulis ini tanpa mencantumkan dan menyebutkan sumber :
 - a. Pengutipan hanya untuk kepentingan pendidikan, penelitian , penulisan karya ilmiah, penulisan laporan, penulisan kritik atau tinjauan suatu masalah.
 - b. Pengutipan tidak merugikan kepentingan yang wajar Politeknik Negeri Jakarta
2. Dilarang mengumumkan dan memperbanyak sebagian atau seluruh karya tulis ini dalam bentuk apapun tanpa izin Politeknik Negeri Jakarta

BAB I PENDAHULUAN

1.1 Latar Belakang

Peningkatan investasi diyakini ikut andil dalam mendongkrak pembangunan ekonomi suatu negara. Investasi memiliki hubungan positif dengan PDB atau pendapatan nasional, jika investasi naik maka PDB akan naik, begitu juga sebaliknya, saat investasi turun maka PDB akan ikut turun (Cahyono, 2015). Sumber kegiatan investasi dalam pasar keuangan ialah pembentukan modal. Pasar modal menjadi salah satu alternatif untuk investor dalam menanamkan dananya dengan harapan memperoleh *return* berupa deviden maupun *capital gain* serta mendapatkan hak kepemilikan pada perusahaan. Produk-produk investasi yang ditawarkan kepada investor dalam pasar modal adalah (Jogiyanto, 2014): Reksa Dana, Saham, Saham Preferen, Obligasi, Waran, Right Issue.

Berdasarkan Kustodian Sentral Efek Indonesia (KSEI) per akhir april 2021 menunjukkan adanya peningkatan investor yang tercermin dari kenaikan jumlah *single investor identification (SID)* di pasar modal yang terus naik. Peningkatan jumlah investor di pasar modal tersebut disajikan pada tabel berikut:

Tabel 1. 1 Jumlah Investor Pasar Modal

Tahun	Jumlah Investor	Peningkatan (%)
2017	1.122.668	44,21%
2018	1.619.372	53,41%
2019	2.484.354	21,66%
2020	3.880.753	56,21%
April 2021	5,088,093	31,11%

Sumber: KSEI (April 2021)

Berdasarkan Tabel 1.1 di atas menunjukkan perubahan jumlah *single investor identification (SID)* di pasar modal yang terdiri atas investor saham, obligasi, reksadana dan lain-lain yang menunjukkan kenaikan selama empat tahun terakhir. Tahun 2020 terjadi peningkatan investor sebesar 56,21% dari tahun 2019 dengan jumlah investor 2.484.354 ke tahun 2020 sebesar 3.880.753. Kenaikan investor ini tercatat tiga kali lipat lebih tinggi sejak tiga tahun terakhir, dengan jumlah investor 1.122.668 di tahun 2017. Hingga akhir april 2021, Kustodian Sentral Efek

Hak Cipta :

1. Dilarang mengutip sebagian atau seluruh karya tulis ini tanpa mencantumkan dan menyebutkan sumber :
 - a. Pengutipan hanya untuk kepentingan pendidikan, penelitian, penulisan karya ilmiah, penulisan laporan, penulisan kritik atau tinjauan suatu masalah.
 - b. Pengutipan tidak merugikan kepentingan yang wajar Politeknik Negeri Jakarta
2. Dilarang mengumumkan dan memperbanyak sebagian atau seluruh karya tulis ini dalam bentuk apapun tanpa izin Politeknik Negeri Jakarta

Indonesia mencatat kenaikan jumlah investor selama 4 bulan terus mengalami kenaikan dari tahun 2020 dengan jumlah investor 5.088.093 yang mengalami kenaikan sebesar 31.11%. Hal tersebut dinilai positif bagi pasar modal Indonesia karena dapat mengalami pertumbuhan yang signifikan setiap tahunnya.

Namun dibandingkan dengan total penduduk Indonesia secara keseluruhan, jumlah investor di pasar modal masih terlalu kecil, yaitu 5.088.093 atau 5 juta dibandingkan dengan total penduduk Indonesia per akhir 2020 yakni 270,20 juta jiwa (BPS, 2021). Menurut Presiden Direktur CSA Institute Aria Santoso, masih rendahnya jumlah *single investor identification (SID)* di Indonesia disebabkan karena faktor edukasi dan sosialisasi bagi masyarakat yang belum menjangkau secara optimal. Hal tersebut juga didukung oleh President Samuel Sekuritas Indonesia yaitu Muhammad Alfatih, yang mengatakan bahwa masih sedikitnya penduduk Indonesia yang menjadi investor di pasar modal disebabkan karena kurangnya literasi pasar modal dan budaya investasi masih rendah di masyarakat (Suryahadi, 2020).

Berdasarkan survei yang dilakukan *Program for International Student Assessment (PISA)* yang dirilis *Organization for Economic Cooperation and Development (OECD)* pada 2019 menyatakan bahwa Indonesia menempatkan ranking ke 62 dari 70 negara mengenai tingkat literasi atau dapat dikatakan berada pada 10 negara terbawah yang mempunyai tingkat literasi yang tergolong masih rendah. Hal itu juga, didukung oleh hasil survei nasional oleh Otoritas Jasa Keuangan (2020) terkait *financial literacy* pada tahun 2019, yang menunjukkan hasil indeks literasi keuangan mencapai 38,03%. Berikut ini persentase *financial literacy* masyarakat Indonesia berdasarkan survei nasional:

Tabel 1. 2 Persentase Literasi Keuangan (*Financial Literacy*)

Tahun	Persentase
2013	21,84%
2016	29,7%
2019	38,03%

Sumber: Otoritas Jasa Keuangan (2020)

Berdasarkan hasil survei nasional yang dilakukan oleh Otoritas Jasa Keuangan (2020) terkait *financial literacy* tahun 2019 pada Tabel 1.2, menunjukkan

indeks literasi keuangan mencapai 38,03%. Angka tersebut meningkat dibandingkan survei Otoritas Jasa Keuangan tahun 2016 sebesar 29,7% dan tahun 2013 sebesar 21,84%. Walaupun peningkatan literasi keuangan masyarakat mengalami kenaikan selama 3 tahun terakhir sebesar 8,33%, hal itu masih tergolong rendah jika dibandingkan dengan negara lain.

Menurut Putri dan Rahyuda (2017) *financial literacy* menjadi hal yang tidak terpisahkan dalam kehidupan individu dan menjadi kebutuhan dasar bagi setiap orang guna dalam membuat keputusan investasi. Hal ini karena *financial literacy* yang dimiliki seseorang akan menentukan perilaku dalam mengambil keputusan keuangan (Rosdiana, 2020). Keputusan investasi menjadi suatu hal yang penting bagi investor sebelum melakukan investasi, artinya suatu proses dimana investor melakukan pemilihan alternatif investasi terbaik dari sejumlah alternatif sesuai dengan profil resikonya.

Dalam pengambilan keputusan investasi, seorang investor berusaha mengambil keputusan secara rasional berdasarkan pengetahuan dan kemampuan yang dimiliki. Namun, seiring berjalannya waktu, faktor psikologi investor juga berpengaruh terhadap keputusan investasi. Perasaan percaya yang berlebihan terhadap pengetahuan yang dimiliki menjadi salah satu perilaku psikologi seseorang atau disebut *overconfidence*. Investor yang *overconfidence* cenderung mempunyai pandangan yang optimis terhadap perdagangan yang dilakukan (Lee-Lee, 2016). *Overconfidence* juga akan menyebabkan investor menanggung risiko yang lebih besar dalam pengambilan keputusan untuk berinvestasi (Wulandari dan Iramani, 2014).

Bahkan untuk memutuskan ingin berinvestasi, terkadang investor juga sering mengikuti tindakan investor lain atau disebut *herding behavior*. Dimana *herding behavior* menurut Bakar dan Chui Yui, (2016) merupakan suatu mentalitas “mengikuti pemimpin” yaitu suatu kecenderungan seseorang untuk mengikuti tindakan orang banyak karena menganggap keputusan yang diambil oleh mayoritas selalu benar. Menurut Liem dan Sukamulja (2017), *herding behavior* merupakan perilaku ikut-ikutan yang dilakukan oleh investor yang satu mengikuti investor lain dengan berbagai alasan dan kondisi.

Hak Cipta :

1. Dilarang mengutip sebagian atau seluruh karya tulis ini tanpa mencantumkan dan menyebutkan sumber :
 - a. Pengutipan hanya untuk kepentingan pendidikan, penelitian, penulisan karya ilmiah, penulisan laporan, penulisan kritik atau tinjauan suatu masalah.
 - b. Pengutipan tidak merugikan kepentingan yang wajar Politeknik Negeri Jakarta
2. Dilarang mengumumkan dan memperbanyak sebagian atau seluruh karya tulis ini dalam bentuk apapun tanpa izin Politeknik Negeri Jakarta

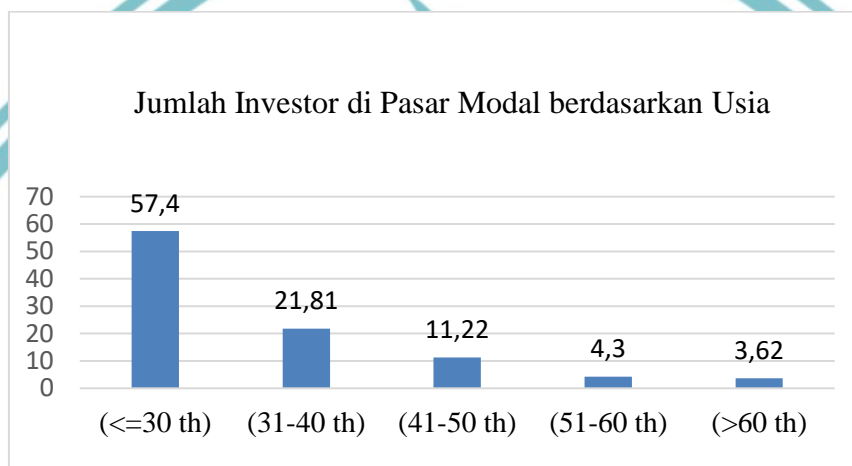


Hak Cipta :

1. Dilarang mengutip sebagian atau seluruh karya tulis ini tanpa mencantumkan dan menyebutkan sumber :
 - a. Pengutipan hanya untuk kepentingan pendidikan, penelitian, penulisan karya ilmiah, penulisan laporan, penulisan kritik atau tinjauan suatu masalah.
 - b. Pengutipan tidak merugikan kepentingan yang wajar Politeknik Negeri Jakarta
2. Dilarang mengumumkan dan memperbanyak sebagian atau seluruh karya tulis ini dalam bentuk apapun tanpa izin Politeknik Negeri Jakarta

Berdasarkan data yang dipublikasikan oleh Kustodian Sentral Efek Indonesia (KSEI) pada akhir april tahun 2021 mengenai jumlah investor di pasar modal berdasarkan kategori usia, menyatakan bahwa investor di pasar modal Indonesia didominasi oleh generasi milenial. Dan berdasarkan sebaran demografi investor individu pulau jawa menjadi nomor satu dengan presentase investor sebesar 70,66%. Berikut ini merupakan presentase investor pasar modal berdasarkan kategori usia dan sebaran investor individu:

Tabel 1. 3 Jumlah Investor Pasar Modal berdasarkan Usia



Sumber: KSEI (April 2021)

Tabel 1. 4 Sebaran Investor Domestik

Pulau	Presentase
Jawa	70,66%
Sumatera	16,20%
Kalimantan	5,17%
Sulawesi	3,73%
Bali, NTT dan NTB	3,28%
Maluku dan Papua	0,96%

Sumber: KSEI (April 2021)

Menurut data, pada tabel 1.3 mayoritas investor dipasar modal didominasi oleh investor berusia dibawah 30 tahun dengan persentase sebesar 57,4%, selanjutnya diikuti dengan usia (31 - 40 tahun) dengan persentase 21,81%, usia (41 – 50 tahun) dengan persentase 11,22%, (51 – 60 tahun) dengan persentase 4,3% dan posisi terakhir dengan kategori usia lebih dari 60 tahun dengan persentase 3,62 %.

Dan data berdasarkan sebaran investor yang terdapat pada tabel 1.4 , pulau jawa menjadi dominan oleh para investor dengan presentase tertinggi yaitu 70,66%. Pulau jawa di Indonesia terbagi menjadi enam provinsi yaitu Jawa Barat, Jawa Tengah, Jawa Timur, Banten, DKI Jakarta, dan DI Yogyakarta. Dimana pembatasan dalam penelitian ini, hanya melakukan penelitian pada investor generasi milenial yang berdomisi di pulau jawa. Berdasarkan kenyataan di pasar modal yang ditunjukkan oleh data KSEI, investor yang berusia dibawah 30 tahun dan usia (31 - 40 tahun) menjadi investor yang mendominasi pasar dengan presentase tertinggi, dalam hal ini disebut juga generasi milenial (lahir antara tahun 1981-2000 tahun).

Namun hal tersebut bertentangan dengan survei yang menyatakan generasi milenial Indonesia tidak mempunyai strategi dalam mengembangkan dananya. Yaitu survei yang dilakukan oleh perusahaan Luno yang bekerjasama dengan *Dalia Research* menyatakan bahwa sekitar 69% dari generasi milenial Indonesia tidak memiliki strategi dalam mengembangkan dana. Hal itu juga didukung oleh survei dengan judul "*the future of money*" yang memaparkan bahwa dari angka itu, 44% milenial Indonesia hanya mengembangkan dananya sekali dalam satu atau dua tahun dan sekitar 20% di antaranya bahkan tidak mengembangkan dana (Nursalim, 2020). Adanya perbedaan hasil survei mengenai generasi milenial yang berperilaku konsumtif untuk gaya hidup artinya generasi milenial tidak mempunyai strategi dalam berinvestasi bertentangan dengan kenyataan di pasar modal yang justru didominasi oleh generasi milenial.

Generasi milenial sendiri merupakan mereka yang lahir antara tahun 1981 sampai dengan tahun 2000 (Ali dan Purwandi, 2017). Penelitian yang dilakukan Leelapamornkit dan Sethjinda (2020) pada generasi milenial di bangkok menyatakan bahwa generasi milenial tumbuh dengan evolusi teknologi, cerdas berteknologi, percaya diri, dan berorientasi pada tujuan. Dalam membuat keputusan, generasi milenial terkadang membuat keputusan investasi yang tidak rasional dan seringkali tidak berdasarkan teori keuangan (Adielyani dan Mawardi, 2020). Adanya fenomena dipasar modal yang mana kita ketahui terjadi peningkatan jumlah *single investor identification* membuat Kepala Eksekutif Pengawas Pasar Modal OJK yang menjelaskan bahwa Otoritas Jasa Keuangan mewaspadaai adanya

Hak Cipta :

1. Dilarang mengutip sebagian atau seluruh karya tulis ini tanpa mencantumkan dan menyebutkan sumber :
 - a. Pengutipan hanya untuk kepentingan pendidikan, penelitian , penulisan karya ilmiah, penulisan laporan, penulisan kritik atau tinjauan suatu masalah.
 - b. Pengutipan tidak merugikan kepentingan yang wajar Politeknik Negeri Jakarta
2. Dilarang mengumumkkan dan memperbanyak sebagian atau seluruh karya tulis ini dalam bentuk apapun tanpa izin Politeknik Negeri Jakarta

fenomena peningkatan jumlah investor yang terjadi di pasar modal, karena menurut beliau apakah peningkatan tersebut murni masyarakat sudah melek informasi atau hanya ikut-ikutan (Hoesen, 2021). Karena arah investasi harus didasarkan oleh pengetahuan atau informasi yang cukup, bukan hanya sekedar mengikuti fenomena yang sedang terjadi.

Generasi milenial mendominasi pasar modal, padahal literasi keuangan atau *financial literacy* generasi ini masih rendah. Hasil survei literasi keuangan oleh Otoritas Jasa Keuangan (OJK) pada tahun 2019 menunjukkan literasi keuangan milenial berusia 18 tahun hingga 25 tahun hanya mencapai 32,1%. Sedangkan generasi milenial yang berusia 26 tahun hingga 35 tahun memiliki tingkat literasi keuangan sebesar 33,5%. Penulis ingin mengetahui bagaimana *financial liteacy* generasi milenial mempengaruhi keputusan investasi, apakah berdasarkan *financial literacy* yang dimiliki, sehingga membuat keputusan berdasarkan pengaruh kepercayaan terhadap diri sendiri yang berlebihan (*overconfidence*), atau mengikuti trend investor lain terhadap keputusan investasi seseorang (*herding behavior*).

Berdasarkan penelitian terdahulu, menjelaskan bahwa *financial literacy* tidak berpengaruh terhadap keputusan investasi (Budiarto & Susanti, 2017; Pradikasari dan Isbanah, 2018). Namun, hal tersebut tidak sejalan dengan Baihaqq *et al*, 2020 ; Yolanda dan Tasman, 2020) yang menyatakan bahwa *financial literacy* memiliki pengaruh yang signifikan terhadap keputusan investasi, menurutnya literasi keuangan yang baik dapat menghasilkan keputusan investasi untuk mengetahui keamanan dari investasi, memperkirakan kemungkinan risiko yang akan didapat dan memilih investasi dengan tingkat *return* yang maksimal.

Penelitian yang dilakukan (Bakar dan Chui Yi, 2015; Budiarto & Susanti, 2017; Pradikasari dan Isbanah, 2018; Adielyani dan Maward, 2020) membuktikan bahwa *overconfidence* berpengaruh terhadap keputusan investasi investor. Namun penelitian yang dilakukan (Wulandari dan Iramani, 2014; Rakhmatulloh dan Asandimitra, 2019; Pratiwi dan Leon, 2019) membuktikan bahwa *overconfidence* tidak berpengaruh terhadap keputusan investasi, menurutnya rasa percaya diri merujuk pada persepsi seseorang terhadap kompetensinya mengatur dan melakukan tindakan. Penelitian yang dilakukan Bakar dan Chui Yi (2015) mengenai *herding behavior* terhadap keputusan investasi investor di malaysia menyatakan bahwa

Hak Cipta :

1. Dilarang mengutip sebagian atau seluruh karya tulis ini tanpa mencantumkan dan menyebutkan sumber :

a. Pengutipan hanya untuk kepentingan pendidikan, penelitian, penulisan karya ilmiah, penulisan laporan, penulisan kritik atau tinjauan suatu masalah.

b. Pengutipan tidak merugikan kepentingan yang wajar Politeknik Negeri Jakarta

2. Dilarang mengumumkan dan memperbanyak sebagian atau seluruh karya tulis ini dalam bentuk apapun

tanpa izin Politeknik Negeri Jakarta

herding tidak berpengaruh signifikan terhadap keputusan investasi hal tersebut tidak sejalan dengan penelitian yang dilakukan Adielyani dan Maward (2020) yang menunjukkan bahwa *herding behavior* berpengaruh terhadap keputusan investasi investor milenial di kota Semarang.

Berdasarkan adanya fenomena di pasar modal yaitu peningkatan investor yang signifikan yang didominasi oleh investor generasi milenial. Bertentangan dengan survei yang menyatakan generasi milenial lebih sering *spending money* untuk hal yang sebenarnya tidak diperlukan dengan tujuan menunjang gaya hidup dan survei yang menyatakan bahwa *financial literacy* masyarakat masih tergolong rendah. Maka penulis tertarik untuk melakukan penelitian pada generasi milenial yang telah berinvestasi untuk mengetahui bagaimana *financial literacy* dapat mempengaruhi keputusan investasi dan bagaimana *overconfidence* dan *herding behavior* mempengaruhi keputusan dalam berinvestasi dalam skripsi yang berjudul **“Analisis Pengaruh *Financial Literacy* , *Overconfidence* dan *Herding Behavior* Terhadap Keputusan Investasi Investor Generasi Milenial”**

1.2 Rumusan Masalah

Berdasarkan adanya fenomena mengenai kenaikan pertumbuhan investor di pasar modal yang terdiri dari investor saham, reksa dana, obligasi dan lain-lain. Hal tersebut, menunjukkan jumlah investor di pasar modal masih terlalu kecil dibandingkan dengan total penduduk Indonesia. Rendahnya jumlah investor di Indonesia disebabkan oleh kurangnya *financial literacy* atau literasi keuangan seseorang, hal tersebut didukung oleh survei yang dilakukan Program for International Student Assessment (PISA) yang dirilis Organization for Economic Cooperation and Development (OECD) pada 2019 menyatakan tingkat literasi Indonesia masih rendah yang menempatkan ranking ke 62 dari 70 negara dan survei nasional oleh Otoritas Jasa Keuangan (2020) terkait *financial literacy* pada tahun 2019 menunjukkan indeks literasi keuangan mencapai 38,03%, dimana angka tersebut meningkat dibandingkan survei OJK tahun 2016 dan 2013 namun kenaikan tersebut masih tergolong rendah.

Berdasarkan kategori usia pada investor di pasar modal, generasi milenial mendominasi pasar modal dengan persentase tertinggi namun hal tersebut bertentangan dengan survei yang menyatakan sekitar 69% dari generasi milenial

Hak Cipta :

1. Dilarang mengutip sebagian atau seluruh karya tulis ini tanpa mencantumkan dan menyebutkan sumber :

a. Pengutipan hanya untuk kepentingan pendidikan, penelitian , penulisan karya ilmiah, penulisan laporan, penulisan kritik atau tinjauan suatu masalah.

b. Pengutipan tidak merugikan kepentingan yang wajar Politeknik Negeri Jakarta

2. Dilarang mengumumkkan dan memperbanyak sebagian atau seluruh karya tulis ini dalam bentuk apapun

tanpa izin Politeknik Negeri Jakarta

Indonesia tidak memiliki strategi dalam mengembangkan dana (David Low, General Manager Asia Tenggara Luno) dan survei “The Future of Money” juga memaparkan bahwa sebanyak 44% milenial Indonesia hanya mengembangkan dana sekali dalam satu atau dua tahun dan sekitar 20% di antaranya bahkan tidak mengembangkan dana (Nursalim, 2020). Adanya perbedaan hasil survei mengenai generasi milenial yang berperilaku konsumtif untuk gaya hidup bertentangan dengan kenyataan di pasar modal yang justru didominasi oleh generasi milenial.

Selain itu, hasil survei *financial literacy* oleh Otoritas Jasa Keuangan (OJK) pada tahun 2019 menunjukkan *financial literacy* milenial berusia 18 tahun hingga 25 tahun hanya mencapai 32,1%. Sedangkan generasi milenial yang berusia 26 tahun hingga 35 tahun memiliki tingkat literasi keuangan sebesar 33,5% yang masih tergolong rendah. Adanya fenomena dipasar modal yang mana kita ketahui terjadi peningkatan jumlah *single investor identification* membuat Kepala Eksekutif Pengawas Pasar Modal OJK yang menjelaskan bahwa Otoritas Jasa Keuangan mewaspadaai adanya fenomena peningkatan jumlah investor yang terjadi di pasar modal, karena menurut beliau apakah peningkatan tersebut murni masyarakat sudah melek informasi atau hanya ikut-ikutan (Hoesen, 2021). Karena arah investasi harus didasarkan oleh pengetahuan atau informasi yang cukup, bukan hanya sekedar mengikuti fenomena yang sedang terjadi.

Adanya *gap* antara fenomena jumlah investor pasar modal yang meningkat dengan tingkat *financial literacy* Indonesia yang masih tergolong rendah dan survei mengenai generasi milenial yang berperilaku konsumtif untuk gaya hidup bertentangan dengan kenyataan di pasar modal yang menunjukkan investor pasar modal didominasi oleh generasi milenial membuat penulis tertarik untuk melakukan penelitian dengan faktor *financial literacy*, *overconfidence* dan *herding behavior* dalam pengambil keputusan investasi seorang investor.

1.3 Pertanyaan Penelitian

Jumlah investor di pasar modal terus mengalami kenaikan yang signifikan, namun adanya rumusan masalah dalam penelitian ini, maka untuk mengetahui hasil dari rumusan masalah penelitian ini dirumuskan pertanyaan sebagai berikut:

1. Bagaimana pengaruh *Financial Literacy* terhadap Keputusan Investasi Investor Generasi Milenial?

Hak Cipta :

1. Dilarang mengutip sebagian atau seluruh karya tulis ini tanpa mencantumkan dan menyebutkan sumber :

a. Pengutipan hanya untuk kepentingan pendidikan, penelitian, penulisan karya ilmiah, penulisan laporan, penulisan kritik atau tinjauan suatu masalah.

b. Pengutipan tidak merugikan kepentingan yang wajar Politeknik Negeri Jakarta

2. Dilarang mengumumkan dan memperbanyak sebagian atau seluruh karya tulis ini dalam bentuk apapun

tanpa izin Politeknik Negeri Jakarta



Hak Cipta :

1. Dilarang mengutip sebagian atau seluruh karya tulis ini tanpa mencantumkan dan menyebutkan sumber :
 - a. Pengutipan hanya untuk kepentingan pendidikan, penelitian, penulisan karya ilmiah, penulisan laporan, penulisan kritik atau tinjauan suatu masalah.
 - b. Pengutipan tidak merugikan kepentingan yang wajar Politeknik Negeri Jakarta
2. Dilarang mengumumkannya dan memperbanyak sebagian atau seluruh karya tulis ini dalam bentuk apapun tanpa izin Politeknik Negeri Jakarta

2. Bagaimana pengaruh *Overconfidence* terhadap Keputusan Investasi Investor Generasi Milenial?
3. Bagaimana pengaruh *Herding Behavior* terhadap Keputusan Investasi Investor Generasi Milenial?
4. Apakah *Financial Literacy*, *Overconfidence* dan *Herding Behavior* berpengaruh secara simultan terhadap Keputusan Investasi Investor Generasi Milenial?

1.4 Tujuan Penelitian

Berdasarkan rumusan masalah yang ada, maka tujuan dari penelitian ini adalah:

1. Untuk menguji dan menganalisis pengaruh *Financial Literacy* terhadap Keputusan Investasi Investor Generasi Milenial.
2. Untuk menguji dan menganalisis pengaruh *Overconfidence* terhadap Keputusan Investasi Investor Generasi Milenial.
3. Untuk menguji dan menganalisis pengaruh *Herding Behavior* terhadap Keputusan Investasi Investor Generasi Milenial.
4. Untuk menguji dan menganalisis apakah *Financial Literacy*, *Overconfidence* dan *Herding Behavior* berpengaruh secara simultan terhadap Keputusan Investasi Investor Generasi Milenial.

1.5 Manfaat Penelitian

Penelitian ini diharapkan dapat memberikan manfaat sebagai berikut:

1. Manfaat Teoritis
 - a. Hasil penelitian ini diharapkan dapat meningkatkan pemahaman mengenai pengaruh *financial literacy*, *overconfidence* dan *herding behavior* terhadap keputusan investasi investor generasi milenial.
 - b. Penelitian ini diharapkan dapat menjadi referensi literatur bagi penelitian selanjutnya dengan permasalahan yang sejenis dengan penelitian ini.
2. Manfaat Praktis
 - a. Bagi penulis, penelitian ini merupakan salah satu sarana mengembangkan dan melatih cara berpikir secara ilmiah sehingga penulis mendapatkan wawasan yang luas yang berguna untuk menghadapi masalah yang serupa dikemudian



Hak Cipta :

1. Dilarang mengutip sebagian atau seluruh karya tulis ini tanpa mencantumkan dan menyebutkan sumber :
 - a. Pengutipan hanya untuk kepentingan pendidikan, penelitian, penulisan karya ilmiah, penulisan laporan, penulisan kritik atau tinjauan suatu masalah.
 - b. Pengutipan tidak merugikan kepentingan yang wajar Politeknik Negeri Jakarta
2. Dilarang mengumumkan dan memperbanyak sebagian atau seluruh karya tulis ini dalam bentuk apapun tanpa izin Politeknik Negeri Jakarta

hari yang erat hubungannya dengan pengaruh *financial literacy*, *overconfidence* dan *herding behavior* terhadap keputusan investasi investor generasi milenial.

- b. Bagi investor generasi milenial, penelitian ini diharapkan dapat memberikan suatu kontribusi secara praktis dalam membuat suatu keputusan investasi berdasarkan pertimbangan-pertimbangan yang ada berdasarkan pengetahuan dan perilaku yang dimiliki seorang investor.

1.6 Sistematika Penulisan

Sistematika penulisan ini bertujuan memberikan garis besar mengenai isi laporan akhir yang terdiri dari lima bab sehingga dengan adanya sistematika penelitian ini, dapat mempermudah pembaca dalam memahami isi dari penelitian ini. Adapun isi dari masing-masing bab secara singkat sebagai berikut:

BAB I PENDAHULUAN

Pada bab pertama, penulis menguraikan tentang dasar permasalahan yang akan dibahas, yang terdiri dari latar belakang masalah, rumusan masalah, pertanyaan penelitian, tujuan penelitian, manfaat penelitian serta sistematika penulisan.

BAB II TINJAUAN PUSTAKA

Pada bab kedua ini, penulis membahas mengenai teori yang mendukung penelitian sebagai landasan teori, penelitian-penelitian terdahulu, kerangka pemikiran dan hipotesis. Landasan teori digunakan sebagai pemecahan masalah yang berkaitan dengan judul penelitian penulis.

BAB III METODELOGI PENELITIAN

Pada bab ketiga ini, penulis menjabarkan tentang jenis penelitian yang akan digunakan, objek penelitian, metode pengambilan sampel, jenis dan sumber data penelitian, metode pengumpulan data yang digunakan, variabel penelitian serta teknik analisis data yang digunakan dalam penelitian sehingga dapat memperoleh hasil penelitian sesuai dengan tujuan penelitian ini.

BAB IV HASIL PENELITIAN DAN PEMBAHASAN

Pada bab keempat ini, penulis menjelaskan mengenai hasil penyajian data yaitu hasil analisis data yang telah diolah melalui alat bantu untuk menguji dan menganalisis data pada penelitian ini yaitu *statistic product and service solution*

(*spss*) versi 25 serta menguraikan pembahasan data sesuai dengan konsep dan teori yang digunakan dalam penelitian.

BAB V KESIMPULAN

Pada bab kelima ini, penulis menguraikan mengenai kesimpulan yang diperoleh berdasarkan pengolahan data serta saran yang dapat berguna bagi pihak-pihak lainnya yang bersangkutan dalam penelitian ini.



Hak Cipta :

1. Dilarang mengutip sebagian atau seluruh karya tulis ini tanpa mencantumkan dan menyebutkan sumber :
 - a. Pengutipan hanya untuk kepentingan pendidikan, penelitian, penulisan karya ilmiah, penulisan laporan, penulisan kritik atau tinjauan suatu masalah.
 - b. Pengutipan tidak merugikan kepentingan yang wajar Politeknik Negeri Jakarta
2. Dilarang mengumumkan dan memperbanyak sebagian atau seluruh karya tulis ini dalam bentuk apapun tanpa izin Politeknik Negeri Jakarta



BAB 5 PENUTUP

5.1 Kesimpulan

Berdasarkan hasil pengujian dan pembahasan mengenai pengaruh *financial literacy*, *overconfidence*, dan *herding behavior* terhadap keputusan investasi investor generasi milenial yang berdomisili di pulau Jawa yang telah dijelaskan pada BAB sebelumnya, maka dapat ditarik beberapa kesimpulan sebagai berikut:

1. *Financial literacy* berpengaruh signifikan terhadap keputusan investasi. Hal ini membuktikan bahwa dengan menerapkan pengetahuan para investor generasi milenial mengenai pengetahuan keuangan dasar, tabungan dan pinjaman, investasi dan asuransi mampu meningkatkan *financial literacy* mereka. Berdasarkan hasil item kuesioner yang dijawab oleh responden generasi milenial juga menunjukkan bahwa *financial literacy* yang cukup akan mempengaruhi pengambilan keputusan investasi secara tepat. Hasil dari karakteristik responden berdasarkan sudah berapa kali melakukan transaksi (*buy* atau *sell*) juga menunjukkan bahwa mayoritas generasi milenial yaitu sebanyak 42 responden yang sudah melakukan transaksi (*buy* atau *sell*) sebanyak lebih dari 10 kali transaksi, yang artinya mereka sudah melakukan keputusan investasi yang tepat sesuai dengan *financial literacy* yang dimiliki. Dengan tingkat *financial literacy* yang semakin tinggi, maka semakin tinggi juga keputusan investasi investor generasi milenial dalam berinvestasi.
2. *Overconfidence* tidak berpengaruh signifikan terhadap keputusan investasi. Hal itu membuktikan bahwa generasi milenial dalam membuat keputusan investasi tidak berdasarkan perilakunya yang terlalu yakin atau perilaku yang terlalu percaya diri terhadap pengetahuan yang dimiliki. Dengan kata lain, berdampak baik jika *overconfidence* tidak berpengaruh terhadap keputusan investasi investor generasi milenial, karena *overconfidence* merupakan salah satu perilaku yang berakibat tidak baik dalam pengambilan keputusan investasi. Hal ini juga ditunjukkan oleh item dari jawaban responden didalam kuesioner dengan pernyataan “Saya yakin bahwa pengetahuan dan kemampuan yang saya miliki dalam berinvestasi lebih baik dibandingkan investor lain” yang memiliki nilai

Hak Cipta :

1. Dilarang mengutip sebagian atau seluruh karya tulis ini tanpa mencantumkan dan menyebutkan sumber :
 - a. Pengutipan hanya untuk kepentingan pendidikan, penelitian, penulisan karya ilmiah, penulisan laporan, penulisan kritik atau tinjauan suatu masalah.
 - b. Pengutipan tidak merugikan kepentingan yang wajar Politeknik Negeri Jakarta
2. Dilarang mengumumikan dan memperbanyak sebagian atau seluruh karya tulis ini dalam bentuk apapun tanpa izin Politeknik Negeri Jakarta

Hak Cipta :

1. Dilarang mengutip sebagian atau seluruh karya tulis ini tanpa mencantumkan dan menyebutkan sumber :
 - a. Pengutipan hanya untuk kepentingan pendidikan, penelitian, penulisan karya ilmiah, penulisan laporan, penulisan kritik atau tinjauan suatu masalah.
 - b. Pengutipan tidak merugikan kepentingan yang wajar Politeknik Negeri Jakarta
2. Dilarang mengumumkan dan memperbanyak sebagian atau seluruh karya tulis ini dalam bentuk apapun tanpa izin Politeknik Negeri Jakarta

mean paling rendah yang berarti bahwa responden generasi milenial dalam pengambilan keputusan investasi tidak berdasarkan insting atau naluri pribadi diri sendiri terkait perilaku yang terlalu yakin atau terlalu berlebihan atas pengetahuan dan kemampuannya.

3. *Herding behavior* tidak berpengaruh signifikan terhadap keputusan investasi. Hal itu membuktikan bahwa investor generasi milenial dalam pengambilan keputusan tidak mengikuti keputusan investor lain atau keputusan mayoritas yang dianggap selalu benar, yang berarti investor generasi milenial membuat keputusan investasi berdasarkan pada analisis mereka sendiri akan informasi yang akurat dengan kenyataan di pasar, yang mana berdasarkan pada analisis fundamental dan teknikal investor. Hal ini juga membuktikan pernyataan dari Kepala Eksekutif Pengawas Pasar Modal yang menyatakan bahwa Otoritas Jasa Keuangan mewaspadaai fenomena investasi, beliau mengatakan peningkatan tersebut apakah murni karena masyarakat sudah melek informasi atau hanya ikut-ikutan. Dengan kata lain, dengan tidak berpengaruhnya variabel *herding behavior* terhadap keputusan investasi investor berdampak baik dalam keputusan yang dibuat karena berdasarkan pada *financial literacy* yang dimiliki bukan memilih jalan pintas dengan mengikuti keputusan mayoritas investor lain.
4. *Financial literacy*, *overconfidence*, dan *herding behavior* secara simultan berpengaruh signifikan terhadap keputusan investasi. Berdasarkan hasil uji koefisien determinasi yang dilakukan dalam penelitian, tingkat kemampuan variabel *financial literacy*, *overconfidence*, dan *herding behavior* secara simultan dalam mempengaruhi keputusan investasi sebesar 14,2% sedangkan sisanya sebesar 85,8% dipengaruhi oleh variabel lain yang tidak dijelaskan dalam penelitian ini.

5.2 Saran

Berdasarkan kesimpulan diatas maka terdapat beberapa saran yang dapat diberikan oleh peneliti adalah sebagai berikut:

1. Bagi Investor Generasi Milenial

Berdasarkan hasil penelitian ini diketahui bahwa *financial literacy* berpengaruh signifikan terhadap keputusan investasi sedangkan untuk *overconfidence* dan *herding behavior* tidak berpengaruh terhadap keputusan

investasi. Oleh karena itu, diharapkan kedepannya dapat terus meningkatkan *financial literacy* yang dimiliki melalui pengetahuan dan praktik yang didapat melalui berbagai media elektronik, sehingga senantiasa menerapkan pengelolaan keuangan dalam berinvestasi. Selain itu, untuk *overconfidence* sebagai perilaku yang tidak dapat disangka mungkin kedepannya dapat mempengaruhi keputusan investasi maka diharapkan untuk terus mengantisipasi bias tersebut agar dapat membuat keputusan investasi yang tepat sesuai dengan tujuan investasi dan profil risiko. Dan untuk *herding behavior* sebagai perilaku seseorang yang memiliki mentalitas untuk mengikuti keputusan orang banyak dalam berinvestasi yang mana menganggap bahwa keputusan yang diambil oleh mayoritas selalu benar, diharapkan untuk terus mengantisipasi perilaku tersebut agar senantiasa tidak terpengaruh terhadap keputusan investasi investor lain sehingga melalui hal itu diharapkan di masa depan dapat membuat keputusan investasi berdasarkan analisis fundamental dan teknikal secara tepat.

2. Bagi Penelitian Selanjutnya

Adapun penelitian ini dilakukan untuk mengetahui pengaruh *financial literacy*, *overconfidence*, dan *herding behavior* terhadap keputusan investasi investor generasi milenial. Sehingga untuk penelitian selanjutnya diharapkan untuk melakukan penelitian mengenai investor generasi milenial dengan melihat variabel lain seperti faktor analisis fundamental dan teknikal dalam pengambilan keputusan investasi dan diharapkan untuk dapat menggali lebih terkait variabel-variabel lainnya yang dapat mempengaruhi keputusan investor seorang investor terutama pada generasi milenial.

Hak Cipta :

1. Dilarang mengutip sebagian atau seluruh karya tulis ini tanpa mencantumkan dan menyebutkan sumber :
 - a. Pengutipan hanya untuk kepentingan pendidikan, penelitian, penulisan karya ilmiah, penulisan laporan, penulisan kritik atau tinjauan suatu masalah.
 - b. Pengutipan tidak merugikan kepentingan yang wajar Politeknik Negeri Jakarta
2. Dilarang mengumunkan dan memperbanyak sebagian atau seluruh karya tulis ini dalam bentuk apapun tanpa izin Politeknik Negeri Jakarta



Hak Cipta :

1. Dilarang mengutip sebagian atau seluruh karya tulis ini tanpa mencantumkan dan menyebutkan sumber :

a. Pengutipan hanya untuk kepentingan pendidikan, penelitian , penulisan karya ilmiah, penulisan laporan, penulisan kritik atau tinjauan suatu masalah.

b. Pengutipan tidak merugikan kepentingan yang wajar Politeknik Negeri Jakarta

2. Dilarang mengummumkan dan memperbanyak sebagian atau seluruh karya tulis ini dalam bentuk apapun tanpa izin Politeknik Negeri Jakarta

DAFTAR PUSAKA

- Adielyani, Dea., & Mawardi, Wisnu. (2020). *The Influence of Overconfidence, Herding Behavior, and Risk Tolerance on Stock Investment Decisions: The Empirical Study of Millennial Investors in Semarang City*. *Journal of Management, Koperasi, Entrepreneurship Vol. 10 NO.1* 2020.
- Alquraan, T., Alqisie, A., & Shofa, A. Al. (2016). *Do Behavioral Finance Factors Influence Stock Investment Decisions of Individual Investors? (Evidences from Saudi Stock Market)*. *American International Journal of Contemporary Research*, 6(3), 159–169.
- Ariani, Sofi. (2015). Pengaruh Literasi Keuangan, *Locus of Control*, dan Etnis Terhadap Pengambilan Keputusan Investasi. Artikel Ilmiah, 2015.
- Antony, Anu., & Joseph, Ansted Iype. (2017). *Influence of Behavior Factors Affecting Investment Decision*. *Journal of Management Research, Metamorphosis* 16 (2) 1-8, 2017.
- Badan Pusat Statistik. Dipetik Juni 2021, dari website Badan Pusat Statistik: <https://www.bps.go.id/news/2021/01/21/405/bps27020jutapendudukindonesia-hasil-sp2020.html>
- Baihaqqy, Mochammad Rizaldy Insan., Disman, Nugraha, Maya Sari, Sugiyanto Ikhsan. (2020). *The Effect of Financial Literacy on the Investment Decision*. *Budapest International Research dan Critics Institute Vol. 3 No 4* (2020)
- Bakar, Suzaida., & Chui Yi, Amelia Ng. (2015). *The Impact of Psychological Factors on Investors' Decision Making in Malaysian Stock Market: A Case of Klang Valley and Pahang*. *Procedia Economics and Finance. 7th International Economics & Business Management Conference, 5th & 6th October 2015*.
- Baker, H Kent., & John R. Nofsinger. (2010). *Behavioral Finance: Investors, Corporations, and Markets*. *New Jersey: John Wiley & Sons Inc*

Hak Cipta :

1. Dilarang mengutip sebagian atau seluruh karya tulis ini tanpa mencantumkan dan menyebutkan sumber :
 - a. Pengutipan hanya untuk kepentingan pendidikan, penelitian, penulisan karya ilmiah, penulisan laporan, penulisan kritik atau tinjauan suatu masalah.
 - b. Pengutipan tidak merugikan kepentingan yang wajar Politeknik Negeri Jakarta
2. Dilarang mengummikan dan memperbanyak sebagian atau seluruh karya tulis ini dalam bentuk apapun tanpa izin Politeknik Negeri Jakarta

Budiarto, Angga., & Susanti (2017). Pengaruh *Financial Literacy*, *Overconfidence*, *Regret Aversion Bias*, dan *Risk Tolerance* Terhadap Keputusan Investasi (Studi pada investor PT. Sucorinvest Central Gani Galeri Investasi BEI Universitas Negeri Surabaya). *Jurnal Ilmu Manajemen Volume 05 Nomor 02 – Jurusan Manajemen Fakultas Ekonomi Universitas Negeri Surabaya*.

Cahyono, Eddy. (2015). Investasi dan Pembangunan Ekonomi. Diakses Mei 2021 dari website Sekretariat Kabinet Republik Indonesia: <https://setkab.go.id/investasi-dan-pembangunan-ekonomi/>

Gaya Hidup Milenial dan Masalah Keuangannya. Dipetik Mei 2021, dari berita Akseleran: <https://www.akseleran.co.id/blog/gaya-hidup-milenial-dan-masalah-keuangannya/> tahun 2020.

Ghozali, Imam. (2011). “Aplikasi Analisis Multivariate Dengan Program SPSS”. Semarang: Badan Penerbit Universitas Diponegoro.

Investasi dan Pembangunan Ekonomi. Dipetik Mei 2021, dari website <https://setkab.go.id/investasi-dan-pembangunan-ekonomi/>

Juliandi, A., & Manurung, S. (2014). *Metodologi Penelitian Bisnis, Konsep dan Aplikasi: Sukses Menulis Skripsi & Tesis Mandiri*. Umsu Press.

Jumlah investor di pasar modal Indonesia masih sedikit, ini penyebabnya. Dipetik Mei 2021, dari berita [kontan.co.id](https://investasi.kontan.co.id/news/jumlah-investor-di-pasarmodalindonesia-masih-sedikit-ini-penyebabnya): <https://investasi.kontan.co.id/news/jumlah-investor-di-pasarmodalindonesia-masih-sedikit-ini-penyebabnya>

Jogiyanto, Hartono. *Teori Portofolio dan Analisis Investasi*. Yogyakarta : BPF, 2014

Lee-lee, Mohammad Tariqul Islam Khan Tan Siow-Hooi chong, 2016. *The effects of Stated Preferences for Firm Characteristics, Optimism and Overconfidence on Trading Activities* .*International Journal of Bank Marketing*:1-21.

Hak Cipta :

1. Dilarang mengutip sebagian atau seluruh karya tulis ini tanpa mencantumkan dan menyebutkan sumber :
 - a. Pengutipan hanya untuk kepentingan pendidikan, penelitian, penulisan karya ilmiah, penulisan laporan, penulisan kritik atau tinjauan suatu masalah.
 - b. Pengutipan tidak merugikan kepentingan yang wajar Politeknik Negeri Jakarta
2. Dilarang mengumumkan dan memperbanyak sebagian atau seluruh karya tulis ini dalam bentuk apapun tanpa izin Politeknik Negeri Jakarta

Liem, W. K. A., & Sukamulja, J. S. (2017). Perilaku Herding Pada Indeks Sektoral dan Saham-Saham Terpilih. *Mycological Research*, 113(2), 207–221.

Nursalim, Aceng. (2020). Gaya Hidup Milenial dan Masalah Keuangannya. Diakses April 2021 di website akseleran.co.id: <https://www.akseleran.co.id/blog/gaya-hidup-milenial-dan-masalah-keuangannya/>

Pradikasari, Ellen., & Isbanah, Yuyun. (2018). Pengaruh *Financial Literacy*, *Illusion of Control*, *Overconfidence*, *Risk Tolerance*, dan *Risk Perception*, Terhadap Keputusan Investasi Mahasiswa di Kota Surabaya. *Journal Ilmu Manajemen* Vol. 6 Nomor 4.

Pratiwi, Reni Rezki., & Leon, Farah Margaretha. (2019). *The Impact Of Overconfidence And Optimism On Investment Decision On Individual Investor In Indonesia*. *Jurnal Akuntansi*, Vol. 19 No.2, 2019.

Putri, N. M. D. R., & Rahyuda, H. (2017). Pengaruh Tingkat *Financial Literacy* dan Faktor Sosiodemografi terhadap Perilaku Keputusan Investasi Individu. *E-Jurnal Ekonomi Dan Bisnis Universitas Udayana*, 6(9), 3407–3434.

Putri, W. W., & Hamidi, M. (2019). Pengaruh literasi keuangan, efikasi keuangan, dan faktor demografi terhadap pengambilan keputusan investasi (studi kasus pada mahasiswa magister manajemen. *Jurnal Ilmiah Mahasiswa Ekonomi Manajemen*, 4(1), 398–412.

Rakhmatulloh, Afriani Dwi., & Asandimitra, Nadia. (2019). Pengaruh *Overconfidence*, *Accounting Information*, dan *Behavioural Motivation* Terhadap Keputusan Investasi di Kota Surabaya. *Jurnal Ilmu Manajemen* Vol. 7 No. 3, 2019.

Robb, C. A., & Woodyard, A. S.(2011). *Finanacial knowledge and best practice behaviour*. *Journal of financial Counseling and planning* Volume 22 Issue 1.

Rosdiana, Riska (2020). *Investment Behavior in Generation Z and Millenial Generation*. *Dinasti International Journal Of Economics, Finance and Accounting*, Vol. 1, Issue 5, November 2020.

Hak Cipta :

1. Dilarang mengutip sebagian atau seluruh karya tulis ini tanpa mencantumkan dan menyebutkan sumber :
 - a. Pengutipan hanya untuk kepentingan pendidikan, penelitian , penulisan karya ilmiah, penulisan laporan, penulisan kritik atau tinjauan suatu masalah.
 - b. Pengutipan tidak merugikan kepentingan yang wajar Politeknik Negeri Jakarta
2. Dilarang mengummumkan dan memperbanyak sebagian atau seluruh karya tulis ini dalam bentuk apapun tanpa izin Politeknik Negeri Jakarta

Setiawan, Y. C., Atahu, A. D. R., & Robiyanto. (2018). *Cognitive Dissonance Bias, Overconfidence Bias dan Herding Bias* dalam Pengambilan Keputusan Investasi Saham. Jurusan Manajemen Fakultas Ekonomika Dan Bisnis Universitas Kristen Satya Wacana Salatiga, 1(1), 17–25.

Sengupta, J., Prosad, J. M., & Kapoor, S. (2015). *Theory of Behavioral Finance. In Research on Behavioral Finance and Investment Strategies: Decision Making in the Financial Industry* (pp. 98–101). United States of America: IGI Global book series Advances in Finance, Accounting, and Economics (AFAE).

Siyoto, S., & Sodik, M. A. (2015). *Dasar Metodologi Penelitian*. Literasi Media Publishing.

Statistik Pasar Modal Indonesia. Dipetik pada April 2021. https://www.ksei.co.id/files/Statistik_Publik_April_2021.pdf

Survei Nasional Literasi dan Inklusi Keuangan 2019. Dipetik Mei 2021, dari website Otoritas Jasa Keuangan: <https://www.ojk.go.id/id/berita-dan-kegiatan/publikasi/Pages/Survei-Nasional-Literasi-dan-Inklusi-Kuangan-2019.aspx>

Suryahadi, Akhmad. (2020). Jumlah Investor di Pasar Modal Indonesia Masih Sedikit, Ini Penyebabnya, dari [kontan.co.id](https://www.kontan.co.id): <https://www.google.co.id/amp/s/amp.kontan.co.id/news/jumlah-investor-di-pasar-modal-indonesia-masih-sedikit-ini-penyebabnya>

Sugiyono, P. D. (2014). *Metode Penelitian Manajemen*. Badung: Alfabeta

Tandelilin, D. E. (2010). *Portofolio dan Investasi Teori dan Aplikasi (Satu)*. Yogyakarta: Kanisius.

Widiyanto, I. (2008). *Pointers: Metodologi Penelitian*. Semarang: Badan Penerbit Universitas Diponegoro.

Hak Cipta :

1. Dilarang mengutip sebagian atau seluruh karya tulis ini tanpa mencantumkan dan menyebutkan sumber :
 - a. Pengutipan hanya untuk kepentingan pendidikan, penelitian , penulisan karya ilmiah, penulisan laporan, penulisan kritik atau tinjauan suatu masalah.
 - b. Pengutipan tidak merugikan kepentingan yang wajar Politeknik Negeri Jakarta
2. Dilarang mengumumkan dan memperbanyak sebagian atau seluruh karya tulis ini dalam bentuk apapun tanpa izin Politeknik Negeri Jakarta

Wijoyo, Hadion. Indrawan, Irjus. Cahyono, Yoyok. Handoko, Leo Agus. Santamoko, Ruby., (2020). *Generasi Z & Revolusi Industri 4.0*. Jawa Tengah: Penerbit CV. Pena Parsada.

Wulandari, Dewi Ayu., & Iramani. Rr., (2014). *Studi Experienced Regret, Risk Tolerance, Overconfidence, dan Risk Perception Pada Pengambilan Keputusan Investasi. Journal of Business and Banking. Vol. 4, No. 1, May 2014.*

Yolanda, Yola., & Tasman, Abel. (2020). Pengaruh *Financial Literacy* dan *Risk Perception* terhadap Keputusan Investasi Generasi *Millennial* Kota Padang. *Jurusan Pendidikan Ekonomi Vol. 3 No. 1 2020.*





© Hak Cipta milik Politeknik Negeri Jakarta

Hak Cipta :

1. Dilarang mengutip sebagian atau seluruh karya tulis ini tanpa mencantumkan dan menyebutkan sumber :
 - a. Pengutipan hanya untuk kepentingan pendidikan, penelitian , penulisan karya ilmiah, penulisan laporan, penulisan kritik atau tinjauan suatu masalah.
 - b. Pengutipan tidak merugikan kepentingan yang wajar Politeknik Negeri Jakarta
2. Dilarang mengumumkan dan memperbanyak sebagian atau seluruh karya tulis ini dalam bentuk apapun tanpa izin Politeknik Negeri Jakarta





Hak Cipta :

1. Dilarang mengutip sebagian atau seluruh karya tulis ini tanpa mencantumkan dan menyebutkan sumber :
 - a. Pengutipan hanya untuk kepentingan pendidikan, penelitian, penulisan karya ilmiah, penulisan laporan, penulisan kritik atau tinjauan suatu masalah.
 - b. Pengutipan tidak merugikan kepentingan yang wajar Politeknik Negeri Jakarta
2. Dilarang mengumunkan dan memperbanyak sebagian atau seluruh karya tulis ini dalam bentuk apapun tanpa izin Politeknik Negeri Jakarta

Lampiran 1. Kuesioner Penelitian

KUESIONER PENELITIAN

Yth.

Kepada Bapak/Ibu/Saudara/Saudari yang terhormat,

Saya Elyana Trimarito, mahasiswi Program Studi D4 Keuangan dan Perbankan, Jurusan Akuntansi, Politeknik Negeri Jakarta. Sehubungan dengan penyelesaian skripsi penelitian yang sedang saya lakukan dengan judul “**Analisis Pengaruh Financial Literacy, Overconfidence, dan Herding Behavior Terhadap Keputusan Investasi Investor Generasi Milenial**”, saya mengharapkan kesediaan bapak/ibu/saudara/saudari investor untuk dapat meluangkan waktu dan mengisi kuesioner dengan benar, agar informasi yang disajikan dapat dipertanggungjawabkan.

Apabila Anda memiliki kriteria sebagai berikut:

1. Seorang investor yang lahir di tahun 1980-2000
2. Berdomisili di Pulau Jawa (Jawa Barat, Jawa Tengah, Jawa Timur, Banten, DKI Jakarta, dan DI Yogyakarta)
3. Sudah melakukan transaksi (*buy* atau *sell*) minimal 3 kali transaksi

Saya memohon bantuan Anda bersedia menjadi responden untuk mengisi kuesioner ini. Informasi yang anda berikan sangat berarti bagi penelitian ini dan informasi yang diterima dari kuesioner ini bersifat rahasia, yang hanya akan saya gunakan untuk kepentingan penelitian.

Atas perhatian dan bantuan bapak/ibu/saudara/saudari, saya ucapkan terima kasih.

Hormat Saya,

Elyana Trimarito



© Hak Cipta milik Politeknik Negeri Jakarta

Hak Cipta :

1. Dilarang mengutip sebagian atau seluruh karya tulis ini tanpa mencantumkan dan menyebutkan sumber :
 - a. Pengutipan hanya untuk kepentingan pendidikan, penelitian, penulisan karya ilmiah, penulisan laporan, penulisan kritik atau tinjauan suatu masalah.
 - b. Pengutipan tidak merugikan kepentingan yang wajar Politeknik Negeri Jakarta
2. Dilarang mengumumkan dan memperbanyak sebagian atau seluruh karya tulis ini dalam bentuk apapun tanpa izin Politeknik Negeri Jakarta

A. Pertanyaan Penyaring (*screening*)

Berilah tanda centang (\checkmark) pada jawaban yang sesuai dengan Anda

1. Apakah Anda seorang investor kelahiran tahun 1980- 2000?
 - () Ya
 - () Tidak
2. Apakah Anda berdomisili di Pulau Jawa (Jawa Barat, Jawa Tengah, Jawa Timur, Banten, DKI Jakarta, dan DI Yogyakarta)?
 - () Ya
 - () Tidak
3. Apakah Anda sudah melakukan transaksi (*buy* atau *sell*) minimal 3 kali transaksi?
 - () Ya
 - () Tidak

B. Identitas Responden

Pertanyaan berikut bertujuan untuk mengetahui karakteristik investor generasi milenial di pulau jawa yang telah berinvestasi di pasar modal.

Petunjuk: Berilah tanda centang (\checkmark) pada tempat yang telah disediakan

1. Nama
2. Jenis Kelamin
 - () Laki-laki
 - () Perempuan
3. Tahun Kelahiran Anda
4. Pekerjaan anda saat ini
 - () Pelajar/Mahasiswa
 - () PNS
 - () Pegawai Swasta
 - () Pengusaha
 - () Lain-lain
5. Pendapatan anda per bulan
 - () < Rp 5.000.000



© Hak Cipta milik Politeknik Negeri Jakarta

Hak Cipta :

1. Dilarang mengutip sebagian atau seluruh karya tulis ini tanpa mencantumkan dan menyebutkan sumber :
 - a. Pengutipan hanya untuk kepentingan pendidikan, penelitian, penulisan karya ilmiah, penulisan laporan, penulisan kritik atau tinjauan suatu masalah.
 - b. Pengutipan tidak merugikan kepentingan yang wajar Politeknik Negeri Jakarta
2. Dilarang mengemukakan dan memperbanyak sebagian atau seluruh karya tulis ini dalam bentuk apapun tanpa izin Politeknik Negeri Jakarta

- () Rp 5.000.001 – Rp 10.000.000
 () Rp 10.000.001 – Rp 15.000.000
 () > Rp 15.000.000

6. Sudah berapa lama anda mulai berinvestasi?

- () kurang dari 6 bulan
 () lebih dari 6 bulan
 () lebih dari 1 tahun

7. Sudah berapa kali anda melakukan transaksi jual beli pada portofolio investasi milik anda?

- () 1-3 kali
 () 4-6 kali
 () 7-9 kali
 () lebih dari 10 kali

8. Di antara instrumen investasi berikut, manakah instrumen investasi yang sudah digunakan?

- () Saham
 () Reksa Dana
 () Obligasi
 () Deposito
 () Lainnya :

C. Pertanyaan Penelitian

Pernyataan berikut mewakili persepsi anda yang bertujuan untuk mengetahui besar pengaruh *financial literacy*, *overconfidence*, dan *herding behavior* terhadap keputusan investasi investor generasi milenial.

Petunjuk: Berilah tanda centang (✓) pada jawaban yang paling anda anggap sesuai.

Adapun pilihan jawaban yang peneliti sediakan, yaitu:

1. STS = Sangat Tidak Setuju
2. TS = Tidak Setuju
3. N = Netral
4. S = Setuju
5. SS = Sangat Setuju



Financial Literacy

No.	Pertanyaan	STS	TS	N	S	SS
1.	Ketika suku bunga rendah, saya akan melakukan investasi di instrumen pasar modal yang memiliki risiko tinggi					
2.	Menurut saya, gejala inflasi merupakan kenaikan harga secara umum dan terus menerus dalam jangka waktu tertentu					
3.	Saya selalu mengikuti pergerakan nilai tukar mata uang (kurs) untuk menentukan keputusan investasi yang akan saya buat					
4.	Saya selalu menyisihkan uang untuk ditabung setiap bulannya dan saya merasa puas melakukannya					
5.	Jika tidak terpaksa, saya tidak mau berhutang atau mengambil kredit karena saya terbebani oleh denda berupa bunga					
6.	Saat ini asuransi menjadi hal yang bersifat penting dalam menjamin kesejahteraan di masa mendatang					
7.	Jika tingkat suku bunga tinggi, saya lebih memilih menyimpan uang saya					
8.	Informasi dalam pasar modal menjadi referensi bagi saya untuk mengambil keputusan investasi					
9.	Saya memilih produk investasi dengan risiko yang dapat saya tanggung apabila terjadi kegagalan					

Hak Cipta :

1. Dilarang mengutip sebagian atau seluruh karya tulis ini tanpa mencantumkan dan menyebutkan sumber :
 - a. Pengutipan hanya untuk kepentingan pendidikan, penelitian, penulisan karya ilmiah, penulisan laporan, penulisan kritik atau tinjauan suatu masalah.
 - b. Pengutipan tidak merugikan kepentingan yang wajar Politeknik Negeri Jakarta
2. Dilarang mengumunkan dan memperbanyak sebagian atau seluruh karya tulis ini dalam bentuk apapun tanpa izin Politeknik Negeri Jakarta



Hak Cipta :

1. Dilarang mengutip sebagian atau seluruh karya tulis ini tanpa mencantumkan dan menyebutkan sumber :
 - a. Pengutipan hanya untuk kepentingan pendidikan, penelitian, penulisan karya ilmiah, penulisan laporan, penulisan kritik atau tinjauan suatu masalah.
 - b. Pengutipan tidak merugikan kepentingan yang wajar Politeknik Negeri Jakarta
2. Dilarang mengumumkan dan memperbanyak sebagian atau seluruh karya tulis ini dalam bentuk apapun tanpa izin Politeknik Negeri Jakarta

Overconfidence

No.	Pertanyaan	STS	TS	N	S	SS
1.	Saya yakin bahwa investasi yang saya pilih selalu tepat					
2.	Saya tidak percaya pada kemampuan investor lain dalam memberikan pendapat terkait keputusan investasi					
3.	Saya yakin bahwa pengetahuan dan kemampuan yang saya miliki dalam berinvestasi lebih baik dibandingkan investor lain					
4.	Saya yakin bahwa investasi yang saya pilih akan menghasilkan keuntungan					

Herding Behavior

No.	Pertanyaan	STS	TS	N	S	SS
1.	Ketika ingin berinvestasi, saya sering terpengaruh ikut-ikutan untuk mengikuti keputusan investor lain					
2.	Ketika saya mengetahui investor lain membeli atau menjual investasi miliknya, saya cenderung mengikuti jejak investor lain					
3.	Saya akan bereaksi cepat untuk mengubah keputusan investasi yang telah saya buat, karena saya rasa investor lain memiliki informasi yang tidak saya ketahui					
4.	Keuntungan (<i>return</i>) investor lain menjadi alasan saya mengubah keputusan investasi yang saya lakukan					



© Hak Cipta milik Politeknik Negeri Jakarta

Keputusan Investasi

No.	Pertanyaan	STS	TS	N	S	SS
1.	Saya tertarik berinvestasi, jika mempunyai tingkat pengembalian yang tinggi					
2.	Setiap instrumen investasi memiliki risiko yang berbeda-beda, menurut saya saham memiliki risiko yang besar					
3.	Saya percaya bahwa investasi yang memberikan keuntungan besar cenderung memiliki risiko yang tinggi					
4.	Saya memilih instrumen investasi sesuai dengan profil risiko dan tujuan investasi saya					

**POLITEKNIK
NEGERI
JAKARTA**

Hak Cipta :

1. Dilarang mengutip sebagian atau seluruh karya tulis ini tanpa mencantumkan dan menyebutkan sumber :
 - a. Pengutipan hanya untuk kepentingan pendidikan, penelitian, penulisan karya ilmiah, penulisan laporan, penulisan kritik atau tinjauan suatu masalah.
 - b. Pengutipan tidak merugikan kepentingan yang wajar Politeknik Negeri Jakarta
2. Dilarang mengumumkan dan memperbanyak sebagian atau seluruh karya tulis ini dalam bentuk apapun tanpa izin Politeknik Negeri Jakarta



Lampiran 2. Data Penelitian

Variabel *Financial Literacy* (X1)

Resp.	FINANCIAL LITERACY									
	X1.1	X1.2	X1.3	X1.4	X1.5	X1.6	X1.7	X1.8	X1.9	X1
1	3	4	4	5	5	3	3	3	5	35
2	4	3	4	5	4	5	4	3	5	37
3	5	5	5	5	5	5	5	5	5	45
4	4	5	3	5	5	5	5	3	4	39
5	4	4	4	4	4	4	4	5	5	38
6	4	4	2	5	5	5	5	5	5	40
7	5	5	5	5	5	5	5	5	5	45
8	5	4	5	4	3	4	5	4	4	38
9	2	5	4	5	3	4	2	5	5	35
10	4	4	4	4	4	4	4	4	4	36
11	5	5	5	5	5	5	5	5	5	45
12	5	5	5	5	5	5	5	5	5	45
13	3	3	4	5	5	4	4	4	4	36
14	3	5	5	4	5	4	5	5	4	40
15	5	5	4	5	5	5	4	3	5	41
16	5	5	5	5	5	5	5	5	5	45
17	4	3	3	5	4	3	4	3	4	33
18	4	5	4	4	5	5	2	5	5	39
19	4	4	4	4	4	4	4	4	4	36
20	4	4	5	5	5	4	5	5	5	42
21	3	5	3	5	5	5	3	4	5	38
22	4	5	2	5	5	4	5	5	4	39
23	3	4	2	4	5	4	3	5	4	34
24	5	5	5	5	5	5	5	5	5	45
25	5	5	4	5	5	4	5	4	3	40
26	2	5	4	4	5	5	4	4	4	37
27	4	4	4	4	4	4	4	4	4	36
28	4	4	4	4	4	5	5	5	5	40
29	5	5	5	5	5	5	5	5	5	45
30	3	5	3	4	5	3	4	4	4	35
31	2	1	4	5	5	5	5	5	5	37
32	3	5	3	4	5	4	3	4	4	35
33	3	4	4	4	5	4	2	5	5	36
34	3	4	5	5	5	5	5	5	5	42
35	5	5	5	5	5	5	5	5	5	45
36	3	5	4	5	5	3	4	4	5	38
37	5	5	5	5	5	5	5	5	5	45
38	4	4	4	4	4	4	4	4	4	36
39	3	4	3	5	5	5	4	3	5	37
40	4	4	3	4	3	4	3	4	4	33
41	4	4	5	4	4	5	4	4	4	38

Hak Cipta :

1. Dilarang mengutip sebagian atau seluruh karya tulis ini tanpa mencantumkan dan menyebutkan sumber :
 - a. Pengutipan hanya untuk kepentingan pendidikan, penelitian , penulisan karya ilmiah, penulisan laporan, penulisan kritis atau tinjauan suatu masalah.
 - b. Pengutipan tidak merugikan kepentingan yang wajar Politeknik Negeri Jakarta
2. Dilarang mengumunkan dan memperbanyak sebagian atau seluruh karya tulis ini dalam bentuk apapun tanpa izin Politeknik Negeri Jakarta



© Hak Cipta milik Politeknik Negeri Jakarta

Hak Cipta :

1. Dilarang mengutip sebagian atau seluruh karya tulis ini tanpa mencantumkan dan menyebutkan sumber :
 - a. Pengutipan hanya untuk kepentingan pendidikan, penelitian , penulisan karya ilmiah, penulisan laporan, penulisan kritis atau tinjauan suatu masalah.
 - b. Pengutipan tidak merugikan kepentingan yang wajar Politeknik Negeri Jakarta
2. Dilarang mengumumkan dan memperbanyak sebagian atau seluruh karya tulis ini dalam bentuk apapun tanpa izin Politeknik Negeri Jakarta

42	3	4	3	4	5	3	4	4	5	35
43	5	5	2	3	2	5	4	5	5	36
44	2	5	5	5	5	5	5	5	5	42
45	4	4	4	4	4	5	4	4	4	37
46	3	3	2	2	5	4	4	5	5	33
47	3	5	3	3	5	3	5	3	5	35
48	2	5	3	5	5	4	3	3	5	35
49	3	4	4	5	5	4	3	5	5	38
50	3	4	5	5	5	5	3	5	5	40
51	4	3	2	3	5	4	4	5	5	35
52	4	5	2	4	5	5	4	5	5	39
53	5	5	5	5	5	5	5	5	5	45
54	4	4	4	5	5	5	3	4	5	39
55	4	4	5	5	4	4	3	5	5	39
56	3	5	2	5	5	5	4	4	4	37
57	3	5	3	4	4	4	4	4	4	35
58	4	5	4	5	5	5	3	5	5	41
59	5	5	5	5	5	5	5	5	5	45
60	3	4	2	4	5	5	3	4	4	34
61	4	4	2	2	5	3	2	4	4	30
62	4	5	3	5	5	5	3	5	5	40
63	4	5	4	5	5	4	4	4	3	38
64	4	5	3	5	4	5	3	5	5	39
65	5	4	5	5	4	5	3	5	4	40
66	5	5	3	5	1	5	5	5	5	39
67	3	5	4	5	5	5	3	4	5	39
68	5	5	5	5	5	5	5	5	5	45
69	4	3	4	4	5	5	4	4	3	36
70	2	4	5	5	5	3	4	5	5	38
71	5	4	1	4	5	5	3	5	4	36
72	4	4	4	5	3	5	4	3	4	36
73	5	5	5	2	5	5	5	5	5	42
74	4	4	3	5	5	4	3	5	3	36
75	4	5	3	5	5	4	1	5	5	37
76	3	2	2	5	5	5	5	4	4	35
77	5	3	2	4	2	2	2	5	5	30
78	5	4	3	5	5	3	5	5	4	39
79	3	4	4	5	5	4	4	3	4	36
80	2	4	4	5	3	5	2	4	4	33
81	3	4	2	4	5	5	3	4	4	34
82	5	4	4	5	5	4	3	4	5	39
83	5	5	5	5	5	5	5	5	5	45
84	5	3	5	4	5	5	5	5	5	42
85	3	4	2	5	5	2	3	4	4	32
86	5	3	5	5	5	5	2	5	5	40
87	1	4	4	4	5	3	4	4	4	33



© Hak Cipta milik Politeknik Negeri Jakarta

Hak Cipta :

1. Dilarang mengutip sebagian atau seluruh karya tulis ini tanpa mencantumkan dan menyebutkan sumber :
 - a. Pengutipan hanya untuk kepentingan pendidikan, penelitian , penulisan karya ilmiah, penulisan laporan, penulisan kritis atau tinjauan suatu masalah.
 - b. Pengutipan tidak merugikan kepentingan yang wajar Politeknik Negeri Jakarta
2. Dilarang mengemukakan dan memperbanyak sebagian atau seluruh karya tulis ini dalam bentuk apapun tanpa izin Politeknik Negeri Jakarta

88	3	5	2	4	5	1	4	4	4	32
89	2	5	4	5	5	5	3	4	5	38
90	3	3	4	3	3	3	4	4	3	30
91	4	5	2	5	5	3	4	5	4	37
92	3	4	3	5	5	4	3	4	5	36
93	4	4	4	4	4	5	5	5	5	40
94	4	3	5	4	1	4	3	5	5	34
95	5	5	5	5	5	5	5	5	5	45
96	4	4	3	5	5	4	5	4	4	38
97	5	5	3	5	4	5	5	5	5	42
98	4	3	5	5	5	5	3	5	5	40
99	4	4	5	5	5	5	5	5	5	43
100	3	4	4	3	5	3	3	4	4	33

Variabel *Overconfidence* (X2)

Resp.	Overconfidence				
	X2.1	X2.2	X2.3	X2.4	X2
1	2	3	1	3	9
2	3	3	3	3	12
3	5	1	3	5	14
4	3	2	2	4	11
5	4	2	4	4	14
6	1	2	1	2	6
7	3	2	2	5	12
8	4	4	4	5	17
9	3	3	2	3	11
10	3	3	2	3	11
11	4	3	3	4	14
12	5	1	1	5	12
13	3	4	4	4	15
14	4	3	3	4	14
15	3	3	3	3	12
16	2	2	1	3	8
17	4	3	4	4	15
18	5	3	3	4	15
19	3	1	3	5	12
20	4	4	4	4	16
21	4	1	2	4	11
22	4	4	2	4	14
23	2	1	2	4	9
24	3	3	3	4	13
25	3	2	3	5	13
26	3	2	1	4	10
27	3	3	4	4	14
28	2	2	2	2	8

29	3	3	3	3	12
30	4	2	3	5	14
31	3	2	2	5	12
32	2	3	1	3	9
33	4	4	4	4	16
34	3	3	3	4	13
35	5	5	5	5	20
36	3	2	1	5	11
37	5	3	2	5	15
38	4	3	5	4	16
39	5	3	1	5	14
40	4	3	3	4	14
41	4	2	2	4	12
42	3	3	2	4	12
43	5	4	5	5	19
44	5	1	1	4	11
45	4	4	4	4	16
46	2	4	2	4	12
47	3	1	1	5	10
48	3	2	2	5	12
49	4	3	3	4	14
50	5	2	1	5	13
51	3	3	2	4	12
52	4	3	3	4	14
53	5	5	5	5	20
54	4	3	3	5	15
55	5	3	3	4	15
56	4	3	3	5	15
57	4	3	3	4	14
58	3	3	3	5	14
59	3	1	1	3	8
60	4	3	2	4	13
61	2	3	2	4	11
62	3	2	2	3	10
63	2	4	4	4	14
64	4	3	3	5	15
65	2	4	5	5	16
66	4	5	4	5	18
67	4	3	2	4	13
68	3	3	3	5	14
69	3	4	5	4	16
70	3	2	4	4	13
71	3	2	3	4	12
72	2	4	2	4	12
73	5	3	3	5	16
74	3	5	2	5	15

© Hak Cipta milik Politeknik Negeri Jakarta

Hak Cipta :

1. Dilarang mengutip sebagian atau seluruh karya tulis ini tanpa mencantumkan dan menyebutkan sumber :
 - a. Pengutipan hanya untuk kepentingan pendidikan, penelitian , penulisan karya ilmiah, penulisan laporan, penulisan kritis atau tinjauan suatu masalah.
 - b. Pengutipan tidak merugikan kepentingan yang wajar Politeknik Negeri Jakarta
2. Dilarang mengumumkan dan memperbanyak sebagian atau seluruh karya tulis ini dalam bentuk apapun tanpa izin Politeknik Negeri Jakarta





© Hak Cipta milik Politeknik Negeri Jakarta

Hak Cipta :

1. Dilarang mengutip sebagian atau seluruh karya tulis ini tanpa mencantumkan dan menyebutkan sumber :
 - a. Pengutipan hanya untuk kepentingan pendidikan, penelitian , penulisan karya ilmiah, penulisan laporan, penulisan kritik atau tinjauan suatu masalah.
 - b. Pengutipan tidak merugikan kepentingan yang wajar Politeknik Negeri Jakarta
2. Dilarang mengumumkan dan memperbanyak sebagian atau seluruh karya tulis ini dalam bentuk apapun tanpa izin Politeknik Negeri Jakarta

75	5	2	4	5	16
76	3	1	2	4	10
77	5	1	1	4	11
78	4	2	1	4	11
79	4	5	4	4	17
80	4	2	1	4	11
81	3	2	2	4	11
82	4	1	2	4	11
83	5	5	5	5	20
84	4	3	3	5	15
85	4	2	3	4	13
86	5	2	2	4	13
87	3	3	2	3	11
88	3	2	2	3	10
89	5	3	4	5	17
90	3	4	3	4	14
91	2	2	1	3	8
92	3	3	3	5	14
93	4	2	2	4	12
94	5	3	3	5	16
95	4	3	4	4	15
96	3	5	4	4	16
97	4	4	3	3	14
98	5	3	3	5	16
99	5	3	4	5	17
100	3	3	2	3	11

Variabel *Herding Behavior* (X3)

Resp.	Herding Behavior				
	X3.1	X3.2	X3.3	X3.4	X3
1	4	4	4	4	16
2	1	1	2	3	7
3	1	1	3	3	8
4	4	4	4	4	16
5	3	1	2	2	8
6	1	1	2	2	6
7	2	2	3	3	10
8	5	4	4	4	17
9	4	3	2	4	13
10	2	2	2	3	9
11	5	5	5	5	20
12	1	1	1	1	4
13	3	3	4	4	14
14	4	2	3	3	12
15	1	1	1	1	4



© Hak Cipta milik Politeknik Negeri Jakarta

Hak Cipta :

1. Dilarang mengutip sebagian atau seluruh karya tulis ini tanpa mencantumkan dan menyebutkan sumber :
 - a. Pengutipan hanya untuk kepentingan pendidikan, penelitian , penulisan karya ilmiah, penulisan laporan, penulisan kritik atau tinjauan suatu masalah.
 - b. Pengutipan tidak merugikan kepentingan yang wajar Politeknik Negeri Jakarta
2. Dilarang mengumumkan dan memperbanyak sebagian atau seluruh karya tulis ini dalam bentuk apapun tanpa izin Politeknik Negeri Jakarta

16	4	4	4	4	16
17	3	4	4	3	14
18	1	1	1	2	5
19	4	5	5	3	17
20	3	3	3	2	11
21	2	2	2	2	8
22	2	3	3	3	11
23	2	1	2	2	7
24	3	2	2	1	8
25	3	2	1	2	8
26	3	3	4	4	14
27	1	1	2	3	7
28	4	4	4	3	15
29	5	4	2	5	16
30	4	4	4	4	16
31	3	1	3	1	8
32	2	3	3	3	11
33	2	1	2	2	7
34	1	1	1	1	4
35	5	5	4	4	18
36	3	3	3	1	10
37	2	2	3	2	9
38	3	4	5	4	16
39	1	1	1	1	4
40	3	3	3	3	12
41	4	4	4	4	16
42	2	3	3	3	11
43	1	1	1	5	8
44	5	5	1	3	14
45	4	4	4	4	16
46	1	1	1	1	4
47	3	1	3	3	10
48	2	3	3	3	11
49	1	1	1	1	4
50	2	3	3	3	11
51	1	1	2	2	6
52	2	2	1	3	8
53	4	4	4	4	16
54	3	3	3	4	13
55	3	4	4	4	15
56	4	2	3	3	12
57	3	3	4	4	14
58	1	1	3	3	8
59	1	1	3	1	6
60	2	2	2	2	8
61	3	2	2	4	11

62	2	2	3	4	11
63	4	3	4	4	15
64	3	2	2	2	9
65	4	5	5	4	18
66	3	2	5	4	14
67	3	3	4	4	14
68	3	3	3	3	12
69	1	3	4	4	12
70	4	2	2	4	12
71	4	4	4	3	15
72	4	4	3	2	13
73	2	3	3	3	11
74	2	2	2	2	8
75	1	1	1	1	4
76	2	2	2	3	9
77	4	2	5	2	13
78	3	3	3	5	14
79	2	2	3	3	10
80	1	1	1	1	4
81	4	4	5	5	18
82	4	4	4	3	15
83	5	5	5	5	20
84	3	1	3	3	10
85	2	2	2	2	8
86	3	3	5	4	15
87	2	2	2	2	8
88	4	4	3	2	13
89	3	4	4	5	16
90	3	3	3	3	12
91	5	4	4	4	17
92	2	2	1	1	6
93	2	2	2	2	8
94	5	5	5	5	20
95	2	4	4	3	13
96	1	1	4	1	7
97	1	1	2	3	7
98	4	3	4	5	16
99	3	3	2	3	11
100	3	3	3	3	12

© Hak Cipta milik Politeknik Negeri Jakarta

Hak Cipta :

1. Dilarang mengutip sebagian atau seluruh karya tulis ini tanpa mencantumkan dan menyebutkan sumber :
 - a. Pengutipan hanya untuk kepentingan pendidikan, penelitian , penulisan karya ilmiah, penulisan laporan, penulisan kritik atau tinjauan suatu masalah.
 - b. Pengutipan tidak merugikan kepentingan yang wajar Politeknik Negeri Jakarta
2. Dilarang mengemukakan dan memperbanyak sebagian atau seluruh karya tulis ini dalam bentuk apapun tanpa izin Politeknik Negeri Jakarta





Variabel Keputusan Investasi (Y)

Resp.	Keputusan Investasi				
	X3.1	X3.2	X3.3	X3.4	X3
1	3	5	5	5	18
2	5	4	5	4	18
3	5	5	5	5	20
4	4	5	5	5	19
5	4	5	5	5	19
6	4	5	5	5	19
7	5	5	5	5	20
8	5	4	4	4	17
9	5	4	5	5	19
10	3	3	3	4	13
11	5	5	5	5	20
12	5	5	5	5	20
13	4	4	5	4	17
14	5	5	5	5	20
15	5	5	5	5	20
16	5	5	5	5	20
17	4	4	3	4	15
18	3	5	5	5	18
19	3	4	3	5	15
20	4	4	5	5	18
21	5	5	5	5	20
22	5	4	5	4	18
23	4	3	5	4	16
24	5	5	5	5	20
25	4	4	5	5	18
26	5	5	5	4	19
27	4	4	4	4	16
28	5	4	5	5	19
29	4	4	4	4	16
30	5	5	5	4	19
31	4	5	5	5	19
32	4	5	5	5	19
33	4	5	5	5	19
34	5	5	5	5	20
35	5	5	5	4	19
36	5	4	5	5	19
37	4	3	5	5	17
38	4	4	4	5	17
39	5	5	5	5	20
40	4	4	4	4	16
41	4	5	5	4	18
42	4	5	5	5	19
43	5	5	5	5	20

Hak Cipta :

1. Dilarang mengutip sebagian atau seluruh karya tulis ini tanpa mencantumkan dan menyebutkan sumber :
 - a. Pengutipan hanya untuk kepentingan pendidikan, penelitian, penulisan karya ilmiah, penulisan laporan, penulisan kritik atau tinjauan suatu masalah.
 - b. Pengutipan tidak merugikan kepentingan yang wajar Politeknik Negeri Jakarta
2. Dilarang mengumumkan dan memperbanyak sebagian atau seluruh karya tulis ini dalam bentuk apapun tanpa izin Politeknik Negeri Jakarta



© Hak Cipta milik Politeknik Negeri Jakarta

Hak Cipta :

1. Dilarang mengutip sebagian atau seluruh karya tulis ini tanpa mencantumkan dan menyebutkan sumber :
 - a. Pengutipan hanya untuk kepentingan pendidikan, penelitian , penulisan karya ilmiah, penulisan laporan, penulisan kritik atau tinjauan suatu masalah.
 - b. Pengutipan tidak merugikan kepentingan yang wajar Politeknik Negeri Jakarta
2. Dilarang mengumumkan dan memperbanyak sebagian atau seluruh karya tulis ini dalam bentuk apapun tanpa izin Politeknik Negeri Jakarta

44	4	4	5	5	18
45	4	4	4	4	16
46	4	2	5	5	16
47	5	5	5	5	20
48	5	5	5	5	20
49	2	3	4	5	14
50	5	5	5	5	20
51	3	5	4	4	16
52	4	4	5	5	18
53	4	4	5	5	18
54	5	4	4	5	18
55	5	5	5	5	20
56	2	4	4	4	14
57	4	3	4	4	15
58	5	5	5	5	20
59	4	4	5	5	18
60	4	5	3	5	17
61	5	4	4	4	17
62	4	5	5	5	19
63	3	5	4	3	15
64	5	5	5	5	20
65	5	4	5	5	19
66	5	5	5	5	20
67	4	5	5	5	19
68	5	3	4	5	17
69	3	4	5	5	17
70	5	5	5	5	20
71	5	4	4	5	18
72	5	4	4	4	17
73	5	5	5	5	20
74	5	5	5	3	18
75	3	5	5	5	18
76	4	3	5	5	17
77	5	4	5	5	19
78	4	5	5	5	19
79	4	4	4	5	17
80	2	2	4	5	13
81	5	5	5	5	20
82	5	5	5	5	20
83	5	5	5	5	20
84	5	5	5	3	18
85	5	4	4	5	18
86	5	5	5	5	20
87	3	4	4	4	15
88	4	5	5	4	18
89	4	5	5	5	19

90	3	3	4	4	14
91	5	5	5	5	20
92	3	4	4	5	16
93	4	5	5	5	19
94	4	4	3	5	16
95	4	3	4	4	15
96	5	3	4	4	16
97	4	4	5	5	18
98	5	5	5	5	20
99	3	4	5	5	17
100	4	4	4	4	16



© Hak Cipta milik Politeknik Negeri Jakarta

Hak Cipta :

1. Dilarang mengutip sebagian atau seluruh karya tulis ini tanpa mencantumkan dan menyebutkan sumber :
 - a. Pengutipan hanya untuk kepentingan pendidikan, penelitian, penulisan karya ilmiah, penulisan laporan, penulisan kritik atau tinjauan suatu masalah.
 - b. Pengutipan tidak merugikan kepentingan yang wajar Politeknik Negeri Jakarta
2. Dilarang mengumumkan dan memperbanyak sebagian atau seluruh karya tulis ini dalam bentuk apapun tanpa izin Politeknik Negeri Jakarta





Lampiran 3. Distribusi Pernyataan

Financial Literacy

No.	Pertanyaan	STS	TS	N	S	SS
1.	Ketika suku bunga rendah, saya akan melakukan investasi di instrumen pasar modal yang memiliki risiko tinggi	1	8	28	35	28
2.	Menurut saya, gejala inflasi merupakan kenaikan harga secara umum dan terus menerus dalam jangka waktu tertentu	1	1	12	41	45
3.	Saya selalu mengikuti pergerakan nilai tukar mata uang (kurs) untuk menentukan keputusan investasi yang akan saya buat	1	16	20	33	30
4.	Saya selalu menyisihkan uang untuk ditabung setiap bulannya dan saya merasa puas melakukannya	0	3	5	30	62
5.	Jika tidak terpaksa, saya tidak mau berhutang atau mengambil kredit karena saya terbebani oleh denda berupa bunga	2	2	6	16	74
6.	Saat ini asuransi menjadi hal yang bersifat penting dalam menjamin kesejahteraan di masa mendatang	1	2	13	30	54
7.	Jika tingkat suku bunga tinggi, saya lebih memilih menyimpan uang saya	1	7	26	31	35
8.	Informasi dalam pasar modal menjadi referensi bagi saya untuk mengambil keputusan investasi	0	0	10	36	54
9.	Saya memilih produk investasi dengan risiko yang dapat saya tanggung apabila terjadi kegagalan	0	0	5	35	60

Hak Cipta :

1. Dilarang mengutip sebagian atau seluruh karya tulis ini tanpa mencantumkan dan menyebutkan sumber :
 - a. Pengutipan hanya untuk kepentingan pendidikan, penelitian, penulisan karya ilmiah, penulisan laporan, penulisan kritik atau tinjauan suatu masalah.
 - b. Pengutipan tidak merugikan kepentingan yang wajar Politeknik Negeri Jakarta
2. Dilarang mengumumkannya dan memperbanyak sebagian atau seluruh karya tulis ini dalam bentuk apapun tanpa izin Politeknik Negeri Jakarta



Hak Cipta :

1. Dilarang mengutip sebagian atau seluruh karya tulis ini tanpa mencantumkan dan menyebutkan sumber :
 - a. Pengutipan hanya untuk kepentingan pendidikan, penelitian, penulisan karya ilmiah, penulisan laporan, penulisan kritik atau tinjauan suatu masalah.
 - b. Pengutipan tidak merugikan kepentingan yang wajar Politeknik Negeri Jakarta
2. Dilarang mengumumkan dan memperbanyak sebagian atau seluruh karya tulis ini dalam bentuk apapun tanpa izin Politeknik Negeri Jakarta

Overconfidence

No.	Pertanyaan	STS	TS	N	S	SS
1.	Saya yakin bahwa investasi yang saya pilih selalu tepat	1	11	36	32	20
2.	Saya tidak percaya pada kemampuan investor lain dalam memberikan pendapat terkait keputusan investasi	11	26	42	14	7
3.	Saya yakin bahwa pengetahuan dan kemampuan yang saya miliki dalam berinvestasi lebih baik dibandingkan investor lain	16	29	31	17	7
4.	Saya yakin bahwa investasi yang saya pilih akan menghasilkan keuntungan	0	2	15	49	34

Herding Behavior

No.	Pertanyaan	STS	TS	N	S	SS
1.	Ketika ingin berinvestasi, saya sering terpengaruh ikut-ikutan untuk mengikuti keputusan investor lain	20	23	27	22	8
2.	Ketika saya mengetahui investor lain membeli atau menjual investasi miliknya, saya cenderung mengikuti jejak investor lain	25	23	24	21	7
3.	Saya akan bereaksi cepat untuk mengubah keputusan investasi yang telah saya buat, karena saya rasa investor lain memiliki informasi yang tidak saya ketahui	14	23	28	25	10
4.	Keuntungan (<i>return</i>) investor lain menjadi alasan saya mengubah keputusan investasi yang saya lakukan	14	19	32	26	9



© Hak Cipta milik Politeknik Negeri Jakarta

Hak Cipta :

1. Dilarang mengutip sebagian atau seluruh karya tulis ini tanpa mencantumkan dan menyebutkan sumber :
 - a. Pengutipan hanya untuk kepentingan pendidikan, penelitian, penulisan karya ilmiah, penulisan laporan, penulisan kritik atau tinjauan suatu masalah.
 - b. Pengutipan tidak merugikan kepentingan yang wajar Politeknik Negeri Jakarta
2. Dilarang mengemukakan dan memperbanyak sebagian atau seluruh karya tulis ini dalam bentuk apapun tanpa izin Politeknik Negeri Jakarta

Keputusan Investasi

No.	Pertanyaan	STS	TS	N	S	SS
1.	Saya tertarik berinvestasi, jika mempunyai tingkat pengembalian yang tinggi	0	3	12	38	47
2.	Setiap instrumen investasi memiliki risiko yang berbeda-beda, menurut saya saham memiliki risiko yang besar	0	2	10	36	52
3.	Saya percaya bahwa investasi yang memberikan keuntungan besar cenderung memiliki risiko yang tinggi	0	0	5	25	70
4.	Saya memilih instrumen investasi sesuai dengan profil risiko dan tujuan investasi saya	0	0	3	26	71

POLITEKNIK
NEGERI
JAKARTA



Lampiran 4. Hasil Uji Validitas dan Reliabilitas

1. Variabel *Financial Literacy*

a. Uji Validitas

		Correlations									
		X1.1	X1.2	X1.3	X1.4	X1.5	X1.6	X1.7	X1.8	X1.9	X1
X1.1	Pearson Correlation	1	0,167	,440*	0,309	0,123	,393*	,627**	0,149	0,199	,715**
	Sig. (2-tailed)		0,378	0,015	0,096	0,516	0,032	0,000	0,433	0,292	0,000
	N	30	30	30	30	30	30	30	30	30	30
X1.2	Pearson Correlation	0,167	1	0,214	0,117	,422*	,405*	0,126	,388*	0,136	,554**
	Sig. (2-tailed)	0,378		0,257	0,538	0,020	0,026	0,506	0,034	0,474	0,001
	N	30	30	30	30	30	30	30	30	30	30
X1.3	Pearson Correlation	,440*	0,214	1	0,074	-0,059	0,270	0,321	0,238	0,319	,611**
	Sig. (2-tailed)	0,015	0,257		0,696	0,756	0,149	0,084	0,205	0,086	0,000
	N	30	30	30	30	30	30	30	30	30	30
X1.4	Pearson Correlation	0,309	0,117	0,074	1	0,339	0,250	0,227	-0,089	0,353	,430*
	Sig. (2-tailed)	0,096	0,538	0,696		0,067	0,182	0,227	0,640	0,056	0,018
	N	30	30	30	30	30	30	30	30	30	30
X1.5	Pearson Correlation	0,123	,422*	-0,059	0,339	1	0,283	0,243	0,149	0,085	,445*
	Sig. (2-tailed)	0,516	0,020	0,756	0,067		0,130	0,195	0,432	0,655	0,014
	N	30	30	30	30	30	30	30	30	30	30
X1.6	Pearson Correlation	,393*	,405*	0,270	0,250	0,283	1	0,270	0,307	,501**	,688**
	Sig. (2-tailed)	0,032	0,026	0,149	0,182	0,130		0,148	0,098	0,005	0,000
	N	30	30	30	30	30	30	30	30	30	30
X1.7	Pearson Correlation	,627**	0,126	0,321	0,227	0,243	0,270	1	0,202	-0,084	,634**
	Sig. (2-tailed)	0,000	0,506	0,084	0,227	0,195	0,148		0,284	0,658	0,000
	N	30	30	30	30	30	30	30	30	30	30
X1.8	Pearson Correlation	0,149	,388*	0,238	-0,089	0,149	0,307	0,202	1	0,326	,528**
	Sig. (2-tailed)	0,433	0,034	0,205	0,640	0,432	0,098	0,284		0,079	0,003
	N	30	30	30	30	30	30	30	30	30	30
X1.9	Pearson Correlation	0,199	0,136	0,319	0,353	0,085	,501**	-0,084	0,326	1	,493**
	Sig. (2-tailed)	0,292	0,474	0,086	0,056	0,655	0,005	0,658	0,079		0,006
	N	30	30	30	30	30	30	30	30	30	30
X1	Pearson Correlation	,715**	,554**	,611**	,430*	,445*	,688**	,634**	,528**	,493**	1
	Sig. (2-tailed)	0,000	0,001	0,000	0,018	0,014	0,000	0,000	0,003	0,006	
	N	30	30	30	30	30	30	30	30	30	30

*. Correlation is significant at the 0.05 level (2-tailed).

** . Correlation is significant at the 0.01 level (2-tailed).

b. Uji Reliabilitas

Reliability Statistics	
Cronbach's Alpha	N of Items
,739	9

Hak Cipta :
 1. Dilarang mengutip sebagian atau seluruh karya tulis ini tanpa mencantumkan dan menyebutkan sumber :
 a. Pengutipan hanya untuk kepentingan pendidikan, penelitian , penulisan karya ilmiah, penulisan laporan, penulisan kritik atau tinjauan suatu masalah.
 b. Pengutipan tidak merugikan kepentingan yang wajar Politeknik Negeri Jakarta
 2. Dilarang mengunumkan dan memperbanyak sebagian atau seluruh karya tulis ini dalam bentuk apapun tanpa izin Politeknik Negeri Jakarta



2. Variabel *Overconfidence*

a. Uji Validitas

		Correlations				
		X2.1	X2.2	X2.3	X2.4	X2
X2.1	Pearson Correlation	1	0,058	,419*	,640**	,773**
	Sig. (2-tailed)		0,761	0,021	0,000	0,000
	N	30	30	30	30	30
X2.2	Pearson Correlation	0,058	1	,440*	-0,214	,489**
	Sig. (2-tailed)	0,761		0,015	0,257	0,006
	N	30	30	30	30	30
X2.3	Pearson Correlation	,419*	,440*	1	0,336	,822**
	Sig. (2-tailed)	0,021	0,015		0,070	0,000
	N	30	30	30	30	30
X2.4	Pearson Correlation	,640**	-0,214	0,336	1	,628**
	Sig. (2-tailed)	0,000	0,257	0,070		0,000
	N	30	30	30	30	30
X2	Pearson Correlation	,773**	,489**	,822**	,628**	1
	Sig. (2-tailed)	0,000	0,006	0,000	0,000	
	N	30	30	30	30	30

*. Correlation is significant at the 0.05 level (2-tailed).
 **. Correlation is significant at the 0.01 level (2-tailed).

b. Uji Reliabilitas

Reliability Statistics

Cronbach's Alpha	N of Items
0,614	4

POLITEKNIK
NEGERI
JAKARTA

Hak Cipta :

1. Dilarang mengutip sebagian atau seluruh karya tulis ini tanpa mencantumkan dan menyebutkan sumber :

a. Pengutipan hanya untuk kepentingan pendidikan, penelitian, penulisan karya ilmiah, penulisan laporan, penulisan kritik atau tinjauan suatu masalah.

b. Pengutipan tidak merugikan kepentingan yang wajar Politeknik Negeri Jakarta

2. Dilarang mengemukakan dan memperbanyak sebagian atau seluruh karya tulis ini dalam bentuk apapun

tanpa izin Politeknik Negeri Jakarta



Hak Cipta :

1. Dilarang mengutip sebagian atau seluruh karya tulis ini tanpa mencantumkan dan menyebutkan sumber :
 - a. Pengutipan hanya untuk kepentingan pendidikan, penelitian, penulisan karya ilmiah, penulisan laporan, penulisan kritik atau tinjauan suatu masalah.
 - b. Pengutipan tidak merugikan kepentingan yang wajar Politeknik Negeri Jakarta
2. Dilarang mengumpulkan dan memperbanyak sebagian atau seluruh karya tulis ini dalam bentuk apapun tanpa izin Politeknik Negeri Jakarta

3. Variabel *Herding Behavior*

a. Uji Validitas

		Correlations				
		X3.1	X3.2	X3.3	X3.4	X3
X3.1	Pearson Correlation	1	,854**	,643**	,675**	,897**
	Sig. (2-tailed)		0,000	0,000	0,000	0,000
	N	30	30	30	30	30
X3.2	Pearson Correlation	,854**	1	,823**	,709**	,954**
	Sig. (2-tailed)	0,000		0,000	0,000	0,000
	N	30	30	30	30	30
X3.3	Pearson Correlation	,643**	,823**	1	,673**	,876**
	Sig. (2-tailed)	0,000	0,000		0,000	0,000
	N	30	30	30	30	30
X3.4	Pearson Correlation	,675**	,709**	,673**	1	,843**
	Sig. (2-tailed)	0,000	0,000	0,000		0,000
	N	30	30	30	30	30
X3	Pearson Correlation	,897**	,954**	,876**	,843**	1
	Sig. (2-tailed)	0,000	0,000	0,000	0,000	
	N	30	30	30	30	30

** . Correlation is significant at the 0.01 level (2-tailed).

b. Uji Reliabilitas

Reliability Statistics	
Cronbach's Alpha	N of Items
0,915	4


Hak Cipta :

1. Dilarang mengutip sebagian atau seluruh karya tulis ini tanpa mencantumkan dan menyebutkan sumber :
 - a. Pengutipan hanya untuk kepentingan pendidikan, penelitian , penulisan karya ilmiah, penulisan laporan, penulisan kritik atau tinjauan suatu masalah.
 - b. Pengutipan tidak merugikan kepentingan yang wajar Politeknik Negeri Jakarta
2. Dilarang mengumpulkan dan memperbanyak sebagian atau seluruh karya tulis ini dalam bentuk apapun tanpa izin Politeknik Negeri Jakarta

4. Variabel Keputusan Investasi
 - a. Uji Validitas

		Correlations				
		Y1.1	Y1.2	Y1.3	Y1.4	Y1
Y1.1	Pearson Correlation	1	0,333	,483**	0,039	,686**
	Sig. (2-tailed)		0,072	0,007	0,838	0,000
	N	30	30	30	30	30
Y1.2	Pearson Correlation	0,333	1	,522**	,574**	,808**
	Sig. (2-tailed)	0,072		0,003	0,001	0,000
	N	30	30	30	30	30
Y1.3	Pearson Correlation	,483**	,522**	1	,400*	,826**
	Sig. (2-tailed)	0,007	0,003		0,029	0,000
	N	30	30	30	30	30
Y1.4	Pearson Correlation	0,039	,574**	,400*	1	,617**
	Sig. (2-tailed)	0,838	0,001	0,029		0,000
	N	30	30	30	30	30
Y1	Pearson Correlation	,686**	,808**	,826**	,617**	1
	Sig. (2-tailed)	0,000	0,000	0,000	0,000	
	N	30	30	30	30	30

** . Correlation is significant at the 0.01 level (2-tailed).

* . Correlation is significant at the 0.05 level (2-tailed).

- b. Uji Reliabilitas

Reliability Statistics	
Cronbach's Alpha	N of Items
0,713	4

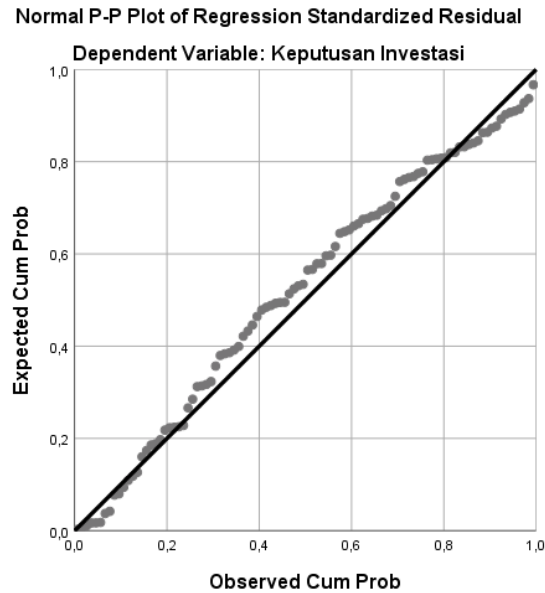
POLITEKNIK
NEGERI
JAKARTA



Lampiran 5. Hasil Uji Asumsi Klasik

1. Uji Normalitas

a. Normal Probability Plot



b. One-Sample Kolmogorov Smirnov

One-Sample Kolmogorov-Smirnov Test

Unstandardized
Residual

N		100
Normal Parameters ^{a,b}	Mean	0,0000000
	Std. Deviation	1,68084019
	Most Extreme Differences	
	Absolute	0,078
	Positive	0,053
	Negative	-0,078
Test Statistic		0,078
Asymp. Sig. (2-tailed)		,137 ^c

a. Test distribution is Normal.

b. Calculated from data.

c. Lilliefors Significance Correction.

Hak Cipta :

1. Dilarang mengutip sebagian atau seluruh karya tulis ini tanpa mencantumkan dan menyebutkan sumber :

a. Pengutipan hanya untuk kepentingan pendidikan, penelitian, penulisan karya ilmiah, penulisan laporan, penulisan kritik atau tinjauan suatu masalah.

b. Pengutipan tidak merugikan kepentingan yang wajar Politeknik Negeri Jakarta

2. Dilarang mengumumkannya dan memperbanyak sebagian atau seluruh karya tulis ini dalam bentuk apapun tanpa izin Politeknik Negeri Jakarta



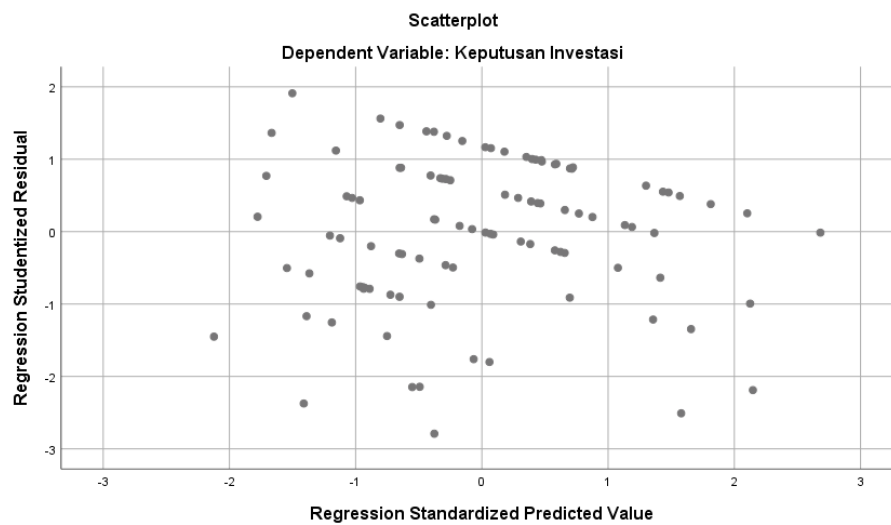
2. Uji Multikolinearitas

Model		Coefficients ^a					Collinearity Statistics	
		Unstandardized Coefficients		Standardized Coefficients	t	Sig.	Tolerance	VIF
		B	Std. Error	Beta				
1	(Constant)	11,606	1,780		6,520	,000		
	Financial Literacy	,190	,045	,402	4,210	,000	,953	1,049
	Overconfidence	-,101	,065	-,150	-1,551	,124	,932	1,073
	Herding Behavior	,042	,042	,095	1,010	,315	,972	1,028

a. Dependent Variable: Keputusan Investasi

3. Uji Heteroskedastisitas

a. Scatter Plot



b. Glejser

Model		Coefficients ^a				
		Unstandardized Coefficients		Standardized Coefficients	t	Sig.
		B	Std. Error	Beta		
1	(Constant)	2,357	1,056		2,232	0,028
	Financial Literacy	-0,033	0,027	-0,127	-1,238	0,219
	Overconfidence	0,039	0,039	0,106	1,021	0,310
	Herding Behavior	-0,025	0,025	-0,102	-0,999	0,320

Hak Cipta :

1. Dilarang mengutip sebagian atau seluruh karya tulis ini tanpa mencantumkan dan menyebutkan sumber :

a. Pengutipan hanya untuk kepentingan pendidikan, penelitian, penulisan karya ilmiah, penulisan laporan, penulisan kritik atau tinjauan suatu masalah.

b. Pengutipan tidak merugikan kepentingan yang wajar Politeknik Negeri Jakarta

2. Dilarang mengemukakan dan memperbanyak sebagian atau seluruh karya tulis ini dalam bentuk apapun tanpa izin Politeknik Negeri Jakarta

Lampiran 6. Hasil Analisis Regresi Linear Berganda

1. Analisis Regresi Linear Berganda

Model	Coefficients ^a				
	Unstandardized Coefficients		Standardized Coefficients		Sig.
	B	Std. Error	Beta	t	
1 (Constant)	11,606	1,780		6,520	0,000
Financial Literacy	0,190	0,045	0,402	4,210	0,000
Overconfidence	-0,101	0,065	-0,150	-1,551	0,124
Herding Behavior	0,042	0,042	0,095	1,010	0,315

a. Dependent Variable: Keputusan Investasi

Hak Cipta :

1. Dilarang mengutip sebagian atau seluruh karya tulis ini tanpa mencantumkan dan menyebutkan sumber :
 - a. Pengutipan hanya untuk kepentingan pendidikan, penelitian , penulisan karya ilmiah, penulisan laporan, penulisan kritik atau tinjauan suatu masalah.
 - b. Pengutipan tidak merugikan kepentingan yang wajar Politeknik Negeri Jakarta
2. Dilarang mengumunkan dan memperbanyak sebagian atau seluruh karya tulis ini dalam bentuk apapun tanpa izin Politeknik Negeri Jakarta



Lampiran 7. Hasil Uji Hipotesis

1. Uji t

Model	Coefficients ^a		Standardized Coefficients	t	Sig.
	Unstandardized Coefficients	Std. Error			
	B		Beta		
1 (Constant)	11,606	1,780		6,520	0,000
Financial Literacy	0,190	0,045	0,402	4,210	0,000
Overconfidence	-0,101	0,065	-0,150	-1,551	0,124
Herding Behavior	0,042	0,042	0,095	1,010	0,315

a. Dependent Variable: Keputusan Investasi

2. Uji F

Model	ANOVA ^a				
	Sum of Squares	df	Mean Square	F	Sig.
1 Regression	56,303	3	18,768	6,442	,001 ^b
Residual	279,697	96	2,914		
Total	336,000	99			

a. Dependent Variable: Keputusan Investasi

b. Predictors: (Constant), Herding Behavior, Financial Literacy, Overconfidence



Hak Cipta :

1. Dilarang mengutip sebagian atau seluruh karya tulis ini tanpa mencantumkan dan menyebutkan sumber :
 - a. Pengutipan hanya untuk kepentingan pendidikan, penelitian , penulisan karya ilmiah, penulisan laporan, penulisan kritik atau tinjauan suatu masalah.
 - b. Pengutipan tidak merugikan kepentingan yang wajar Politeknik Negeri Jakarta
2. Dilarang mengunumkan dan memperbanyak sebagian atau seluruh karya tulis ini dalam bentuk apapun tanpa izin Politeknik Negeri Jakarta



Lampiran 8. Hasil Uji Koefisien Determinasi (R²)

1. Uji Koefisien Determinasi (R²)

Model Summary				
Model	R	R Square	Adjusted R Square	Std. Error of the Estimate
1	,409 ^a	0,168	0,142	1,707

a. Predictors: (Constant), Herding Behavior, Financial Literacy, Overconfidence



Hak Cipta :

1. Dilarang mengutip sebagian atau seluruh karya tulis ini tanpa mencantumkan dan menyebutkan sumber :
 - a. Pengutipan hanya untuk kepentingan pendidikan, penelitian, penulisan karya ilmiah, penulisan laporan, penulisan kritik atau tinjauan suatu masalah.
 - b. Pengutipan tidak merugikan kepentingan yang wajar Politeknik Negeri Jakarta
2. Dilarang mengumunkan dan memperbanyak sebagian atau seluruh karya tulis ini dalam bentuk apapun tanpa izin Politeknik Negeri Jakarta



Lampiran 9. Tabel R

Tabel r untuk df = 1 - 50

df = (N-2)	Tingkat signifikansi untuk uji satu arah				
	0.05	0.025	0.01	0.005	0.0005
	Tingkat signifikansi untuk uji dua arah				
	0.1	0.05	0.02	0.01	0.001
1	0.9877	0.9969	0.9995	0.9999	1.0000
2	0.9000	0.9500	0.9800	0.9900	0.9990
3	0.8054	0.8783	0.9343	0.9587	0.9911
4	0.7293	0.8114	0.8822	0.9172	0.9741
5	0.6694	0.7545	0.8329	0.8745	0.9509
6	0.6215	0.7067	0.7887	0.8343	0.9249
7	0.5822	0.6664	0.7498	0.7977	0.8983
8	0.5494	0.6319	0.7155	0.7646	0.8721
9	0.5214	0.6021	0.6851	0.7348	0.8470
10	0.4973	0.5760	0.6581	0.7079	0.8233
11	0.4762	0.5529	0.6339	0.6835	0.8010
12	0.4575	0.5324	0.6120	0.6614	0.7800
13	0.4409	0.5140	0.5923	0.6411	0.7604
14	0.4259	0.4973	0.5742	0.6226	0.7419
15	0.4124	0.4821	0.5577	0.6055	0.7247
16	0.4000	0.4683	0.5425	0.5897	0.7084
17	0.3887	0.4555	0.5285	0.5751	0.6932
18	0.3783	0.4438	0.5155	0.5614	0.6788
19	0.3687	0.4329	0.5034	0.5487	0.6652
20	0.3598	0.4227	0.4921	0.5368	0.6524
21	0.3515	0.4132	0.4815	0.5256	0.6402
22	0.3438	0.4044	0.4716	0.5151	0.6287
23	0.3365	0.3961	0.4622	0.5052	0.6178
24	0.3297	0.3882	0.4534	0.4958	0.6074
25	0.3233	0.3809	0.4451	0.4869	0.5974
26	0.3172	0.3739	0.4372	0.4785	0.5880
27	0.3115	0.3673	0.4297	0.4705	0.5790
28	0.3061	0.3610	0.4226	0.4629	0.5703
29	0.3009	0.3550	0.4158	0.4556	0.5620
30	0.2960	0.3494	0.4093	0.4487	0.5541
31	0.2913	0.3440	0.4032	0.4421	0.5465
32	0.2869	0.3388	0.3972	0.4357	0.5392
33	0.2826	0.3338	0.3916	0.4296	0.5322
34	0.2785	0.3291	0.3862	0.4238	0.5254
35	0.2746	0.3246	0.3810	0.4182	0.5189
36	0.2709	0.3202	0.3760	0.4128	0.5126
37	0.2673	0.3160	0.3712	0.4076	0.5066
38	0.2638	0.3120	0.3665	0.4026	0.5007
39	0.2605	0.3081	0.3621	0.3978	0.4950
40	0.2573	0.3044	0.3578	0.3932	0.4896
41	0.2542	0.3008	0.3536	0.3887	0.4843
42	0.2512	0.2973	0.3496	0.3843	0.4791
43	0.2483	0.2940	0.3457	0.3801	0.4742
44	0.2455	0.2907	0.3420	0.3761	0.4694
45	0.2429	0.2876	0.3384	0.3721	0.4647
46	0.2403	0.2845	0.3348	0.3683	0.4601
47	0.2377	0.2816	0.3314	0.3646	0.4557
48	0.2353	0.2787	0.3281	0.3610	0.4514
49	0.2329	0.2759	0.3249	0.3575	0.4473
50	0.2306	0.2732	0.3218	0.3542	0.4432

Hak Cipta :

1. Dilarang mengutip sebagian atau seluruh karya tulis ini tanpa mencantumkan dan menyebutkan sumber :
 - a. Pengutipan hanya untuk kepentingan pendidikan, penelitian, penulisan karya ilmiah, penulisan laporan, penulisan kritik atau tinjauan suatu masalah.
 - b. Pengutipan tidak merugikan kepentingan yang wajar Politeknik Negeri Jakarta
2. Dilarang mengemukakan dan memperbanyak sebagian atau seluruh karya tulis ini dalam bentuk apapun tanpa izin Politeknik Negeri Jakarta



Lampiran 10. Tabel t

Titik Persentase Distribusi t (df = 81 –120)

Pr df	0.25	0.10	0.05	0.025	0.01	0.005	0.001
	0.50	0.20	0.10	0.050	0.02	0.010	0.002
81	0.67753	1.29209	1.66388	1.98969	2.37327	2.63790	3.19392
82	0.67749	1.29196	1.66365	1.98932	2.37269	2.63712	3.19262
83	0.67746	1.29183	1.66342	1.98896	2.37212	2.63637	3.19135
84	0.67742	1.29171	1.66320	1.98861	2.37156	2.63563	3.19011
85	0.67739	1.29159	1.66298	1.98827	2.37102	2.63491	3.18890
86	0.67735	1.29147	1.66277	1.98793	2.37049	2.63421	3.18772
87	0.67732	1.29136	1.66256	1.98761	2.36998	2.63353	3.18657
88	0.67729	1.29125	1.66235	1.98729	2.36947	2.63286	3.18544
89	0.67726	1.29114	1.66216	1.98698	2.36898	2.63220	3.18434
90	0.67723	1.29103	1.66196	1.98667	2.36850	2.63157	3.18327
91	0.67720	1.29092	1.66177	1.98638	2.36803	2.63094	3.18222
92	0.67717	1.29082	1.66159	1.98609	2.36757	2.63033	3.18119
93	0.67714	1.29072	1.66140	1.98580	2.36712	2.62973	3.18019
94	0.67711	1.29062	1.66123	1.98552	2.36667	2.62915	3.17921
95	0.67708	1.29053	1.66105	1.98525	2.36624	2.62858	3.17825
96	0.67705	1.29043	1.66088	1.98498	2.36582	2.62802	3.17731
97	0.67703	1.29034	1.66071	1.98472	2.36541	2.62747	3.17639
98	0.67700	1.29025	1.66055	1.98447	2.36500	2.62693	3.17549
99	0.67698	1.29016	1.66039	1.98422	2.36461	2.62641	3.17460
100	0.67695	1.29007	1.66023	1.98397	2.36422	2.62589	3.17374
101	0.67693	1.28999	1.66008	1.98373	2.36384	2.62539	3.17289
102	0.67690	1.28991	1.65993	1.98350	2.36346	2.62489	3.17206
103	0.67688	1.28982	1.65978	1.98326	2.36310	2.62441	3.17125
104	0.67686	1.28974	1.65964	1.98304	2.36274	2.62393	3.17045
105	0.67683	1.28967	1.65950	1.98282	2.36239	2.62347	3.16967
106	0.67681	1.28959	1.65936	1.98260	2.36204	2.62301	3.16890
107	0.67679	1.28951	1.65922	1.98238	2.36170	2.62256	3.16815
108	0.67677	1.28944	1.65909	1.98217	2.36137	2.62212	3.16741
109	0.67675	1.28937	1.65895	1.98197	2.36105	2.62169	3.16669
110	0.67673	1.28930	1.65882	1.98177	2.36073	2.62126	3.16598
111	0.67671	1.28922	1.65870	1.98157	2.36041	2.62085	3.16528
112	0.67669	1.28916	1.65857	1.98137	2.36010	2.62044	3.16460
113	0.67667	1.28909	1.65845	1.98118	2.35980	2.62004	3.16392
114	0.67665	1.28902	1.65833	1.98099	2.35950	2.61964	3.16326
115	0.67663	1.28896	1.65821	1.98081	2.35921	2.61926	3.16262
116	0.67661	1.28889	1.65810	1.98063	2.35892	2.61888	3.16198
117	0.67659	1.28883	1.65798	1.98045	2.35864	2.61850	3.16135
118	0.67657	1.28877	1.65787	1.98027	2.35837	2.61814	3.16074
119	0.67656	1.28871	1.65776	1.98010	2.35809	2.61778	3.16013
120	0.67654	1.28865	1.65765	1.97993	2.35782	2.61742	3.15954

Hak Cipta :

1. Dilarang mengutip sebagian atau seluruh karya tulis ini tanpa mencantumkan dan menyebutkan sumber :
 - a. Pengutipan hanya untuk kepentingan pendidikan, penelitian , penulisan karya ilmiah, penulisan laporan, penulisan kritik atau tinjauan suatu masalah.
 - b. Pengutipan tidak merugikan kepentingan yang wajar Politeknik Negeri Jakarta
2. Dilarang mengemukakan dan memperbanyak sebagian atau seluruh karya tulis ini dalam bentuk apapun tanpa izin Politeknik Negeri Jakarta



Lampiran 11. Tabel F

Titik Persentase Distribusi F untuk Probabilita = 0,05

df untuk penyebut (N2)	df untuk pembilang (N1)														
	1	2	3	4	5	6	7	8	9	10	11	12	13	14	15
91	3.95	3.10	2.70	2.47	2.31	2.20	2.11	2.04	1.98	1.94	1.90	1.86	1.83	1.80	1.78
92	3.94	3.10	2.70	2.47	2.31	2.20	2.11	2.04	1.98	1.94	1.89	1.86	1.83	1.80	1.78
93	3.94	3.09	2.70	2.47	2.31	2.20	2.11	2.04	1.98	1.93	1.89	1.86	1.83	1.80	1.78
94	3.94	3.09	2.70	2.47	2.31	2.20	2.11	2.04	1.98	1.93	1.89	1.86	1.83	1.80	1.77
95	3.94	3.09	2.70	2.47	2.31	2.20	2.11	2.04	1.98	1.93	1.89	1.86	1.82	1.80	1.77
96	3.94	3.09	2.70	2.47	2.31	2.19	2.11	2.04	1.98	1.93	1.89	1.85	1.82	1.80	1.77
97	3.94	3.09	2.70	2.47	2.31	2.19	2.11	2.04	1.98	1.93	1.89	1.85	1.82	1.80	1.77
98	3.94	3.09	2.70	2.46	2.31	2.19	2.10	2.03	1.98	1.93	1.89	1.85	1.82	1.79	1.77
99	3.94	3.09	2.70	2.46	2.31	2.19	2.10	2.03	1.98	1.93	1.89	1.85	1.82	1.79	1.77
100	3.94	3.09	2.70	2.46	2.31	2.19	2.10	2.03	1.97	1.93	1.89	1.85	1.82	1.79	1.77
101	3.94	3.09	2.69	2.46	2.30	2.19	2.10	2.03	1.97	1.93	1.88	1.85	1.82	1.79	1.77
102	3.93	3.09	2.69	2.46	2.30	2.19	2.10	2.03	1.97	1.92	1.88	1.85	1.82	1.79	1.77
103	3.93	3.08	2.69	2.46	2.30	2.19	2.10	2.03	1.97	1.92	1.88	1.85	1.82	1.79	1.76
104	3.93	3.08	2.69	2.46	2.30	2.19	2.10	2.03	1.97	1.92	1.88	1.85	1.82	1.79	1.76
105	3.93	3.08	2.69	2.46	2.30	2.19	2.10	2.03	1.97	1.92	1.88	1.85	1.81	1.79	1.76
106	3.93	3.08	2.69	2.46	2.30	2.19	2.10	2.03	1.97	1.92	1.88	1.84	1.81	1.79	1.76
107	3.93	3.08	2.69	2.46	2.30	2.18	2.10	2.03	1.97	1.92	1.88	1.84	1.81	1.79	1.76
108	3.93	3.08	2.69	2.46	2.30	2.18	2.10	2.03	1.97	1.92	1.88	1.84	1.81	1.78	1.76
109	3.93	3.08	2.69	2.45	2.30	2.18	2.09	2.02	1.97	1.92	1.88	1.84	1.81	1.78	1.76
110	3.93	3.08	2.69	2.45	2.30	2.18	2.09	2.02	1.97	1.92	1.88	1.84	1.81	1.78	1.76
111	3.93	3.08	2.69	2.45	2.30	2.18	2.09	2.02	1.97	1.92	1.88	1.84	1.81	1.78	1.76
112	3.93	3.08	2.69	2.45	2.30	2.18	2.09	2.02	1.96	1.92	1.88	1.84	1.81	1.78	1.76
113	3.93	3.08	2.68	2.45	2.29	2.18	2.09	2.02	1.96	1.92	1.87	1.84	1.81	1.78	1.76
114	3.92	3.08	2.68	2.45	2.29	2.18	2.09	2.02	1.96	1.91	1.87	1.84	1.81	1.78	1.75
115	3.92	3.08	2.68	2.45	2.29	2.18	2.09	2.02	1.96	1.91	1.87	1.84	1.81	1.78	1.75
116	3.92	3.07	2.68	2.45	2.29	2.18	2.09	2.02	1.96	1.91	1.87	1.84	1.81	1.78	1.75
117	3.92	3.07	2.68	2.45	2.29	2.18	2.09	2.02	1.96	1.91	1.87	1.84	1.80	1.78	1.75
118	3.92	3.07	2.68	2.45	2.29	2.18	2.09	2.02	1.96	1.91	1.87	1.84	1.80	1.78	1.75
119	3.92	3.07	2.68	2.45	2.29	2.18	2.09	2.02	1.96	1.91	1.87	1.83	1.80	1.78	1.75
120	3.92	3.07	2.68	2.45	2.29	2.18	2.09	2.02	1.96	1.91	1.87	1.83	1.80	1.78	1.75
121	3.92	3.07	2.68	2.45	2.29	2.17	2.09	2.02	1.96	1.91	1.87	1.83	1.80	1.77	1.75
122	3.92	3.07	2.68	2.45	2.29	2.17	2.09	2.02	1.96	1.91	1.87	1.83	1.80	1.77	1.75
123	3.92	3.07	2.68	2.45	2.29	2.17	2.08	2.01	1.96	1.91	1.87	1.83	1.80	1.77	1.75
124	3.92	3.07	2.68	2.44	2.29	2.17	2.08	2.01	1.96	1.91	1.87	1.83	1.80	1.77	1.75
125	3.92	3.07	2.68	2.44	2.29	2.17	2.08	2.01	1.96	1.91	1.87	1.83	1.80	1.77	1.75
126	3.92	3.07	2.68	2.44	2.29	2.17	2.08	2.01	1.95	1.91	1.87	1.83	1.80	1.77	1.75
127	3.92	3.07	2.68	2.44	2.29	2.17	2.08	2.01	1.95	1.91	1.86	1.83	1.80	1.77	1.75
128	3.92	3.07	2.68	2.44	2.29	2.17	2.08	2.01	1.95	1.91	1.86	1.83	1.80	1.77	1.75
129	3.91	3.07	2.67	2.44	2.28	2.17	2.08	2.01	1.95	1.90	1.86	1.83	1.80	1.77	1.74
130	3.91	3.07	2.67	2.44	2.28	2.17	2.08	2.01	1.95	1.90	1.86	1.83	1.80	1.77	1.74
131	3.91	3.07	2.67	2.44	2.28	2.17	2.08	2.01	1.95	1.90	1.86	1.83	1.80	1.77	1.74
132	3.91	3.06	2.67	2.44	2.28	2.17	2.08	2.01	1.95	1.90	1.86	1.83	1.79	1.77	1.74
133	3.91	3.06	2.67	2.44	2.28	2.17	2.08	2.01	1.95	1.90	1.86	1.83	1.79	1.77	1.74
134	3.91	3.06	2.67	2.44	2.28	2.17	2.08	2.01	1.95	1.90	1.86	1.83	1.79	1.77	1.74
135	3.91	3.06	2.67	2.44	2.28	2.17	2.08	2.01	1.95	1.90	1.86	1.82	1.79	1.77	1.74

Hak Cipta :

1. Dilarang mengutip sebagian atau seluruh karya tulis ini tanpa mencantumkan dan menyebutkan sumber :
 - a. Pengutipan hanya untuk kepentingan pendidikan, penelitian , penulisan karya ilmiah, penulisan laporan, penulisan kritik atau tinjauan suatu masalah.
 - b. Pengutipan tidak merugikan kepentingan yang wajar Politeknik Negeri Jakarta
2. Dilarang mengunumkan dan memperbanyak sebagian atau seluruh karya tulis ini dalam bentuk apapun tanpa izin Politeknik Negeri Jakarta



Hak Cipta :

1. Dilarang mengutip sebagian atau seluruh karya tulis ini tanpa mencantumkan dan menyebutkan sumber :
 - a. Pengutipan hanya untuk kepentingan pendidikan, penelitian, penulisan karya ilmiah, penulisan laporan, penulisan kritik atau tinjauan suatu masalah.
 - b. Pengutipan tidak merugikan kepentingan yang wajar Politeknik Negeri Jakarta
2. Dilarang mengumumkannya dan memperbanyak sebagian atau seluruh karya tulis ini dalam bentuk apapun tanpa izin Politeknik Negeri Jakarta

Lampiran 12. Lembar Bimbingan

Lembar Bimbingan Pembimbing 1

Lembar Bimbingan

NIM : 4417040059
 Nama : Elyana Trimarito
 Program Studi : Keuangan dan Perbankan Terapan
 Nama Dosen Pembimbing : Jhonny Marbun, S.E., M.M.

Tanggal	Materi Bimbingan	Tanda Tangan
Selasa 22 Juni 2021	BAB I : Judul dan revisi latar belakang	
Kamis, 24 Juni 2021	Revisi BAB I	
Senin, 28 Juni 2021	Acc BAB I	
Senin, 05 Juli 2021	BAB II : Teori dan Penulisan	
Rabu, 07 Juli 2021	Revisi BAB II : Teori dan margin	
Jumat, 09 Juli 2021	Revisi BAB II : Penelitian terdahulu	
Senin, 12 Juli 2021	Acc BAB II	
Kamis, 16 Juli 2021	BAB III : Penulisan	

Senin, 26 Juli 2021	Revisi BAB III	
Senin, 06 Agustus 201	BAB IV & V : Pembahasan dan saran	
Senin, 9 Agustus 2021	ACC Skripsi	

Menyetujui Ketua Program Studi
Keuangan dan Perbankan Terapan
Depok, 01 September 2021



Dr. Tetty Rimenda, S.E., M.Si.
NIP. 196211161992032001



**POLITEKNIK
NEGERI
JAKARTA**

© Hak Cipta milik Politeknik Negeri Jakarta

Hak Cipta :

1. Dilarang mengutip sebagian atau seluruh karya tulis ini tanpa mencantumkan dan menyebutkan sumber :
 - a. Pengutipan hanya untuk kepentingan pendidikan, penelitian , penulisan karya ilmiah, penulisan laporan, penulisan kritik atau tinjauan suatu masalah.
 - b. Pengutipan tidak merugikan kepentingan yang wajar Politeknik Negeri Jakarta
2. Dilarang mengemukakan dan memperbanyak sebagian atau seluruh karya tulis ini dalam bentuk apapun tanpa izin Politeknik Negeri Jakarta





Hak Cipta :

1. Dilarang mengutip sebagian atau seluruh karya tulis ini tanpa mencantumkan dan menyebutkan sumber :
 - a. Pengutipan hanya untuk kepentingan pendidikan, penelitian, penulisan karya ilmiah, penulisan laporan, penulisan kritik atau tinjauan suatu masalah.
 - b. Pengutipan tidak merugikan kepentingan yang wajar Politeknik Negeri Jakarta
2. Dilarang mengumumkannya dan memperbanyak sebagian atau seluruh karya tulis ini dalam bentuk apapun tanpa izin Politeknik Negeri Jakarta

Lembar Bimbingan Pembimbing 2

Lembar Bimbingan

NIM : 4417040059
 Nama : Elyana Trimarito
 Program Studi : Keuangan dan Perbankan Terapan
 Nama Dosen Pembimbing : Dra. R. Elly Mirati, M.M.

Lembar Bimbingan

NIM : 4417040059
 Nama : Elyana Trimarito
 Program Studi : Keuangan dan Perbankan Terapan
 Nama Dosen Pembimbing : Dra. R. Elly Mirati, M.M.


Tanggal	Materi Bimbingan	Tanda Tangan
18 Juni 2021	Bab I : Latar belakang dan rumusan masalah penelitian	
23 Juni 2021	Bab I : Pertanyaan penelitian dan tujuan penelitian	
24 Juni 2021	Acc Bab I	
05 Juli 2021	Revisi Bab II	
9 Juli 2021	Revisi Bab II x Acc Bab II	
12 Juli 2021	Revisi Bab III x Acc Bab III	
25 Juli 2021	Revisi Bab IV & V	
11 Agustus 2021	Revisi Bab IV & V	



© Hak Cipta milik Politeknik Negeri Jakarta

Hak Cipta :

1. Dilarang mengutip sebagian atau seluruh karya tulis ini tanpa mencantumkan dan menyebutkan sumber :
 - a. Pengutipan hanya untuk kepentingan pendidikan, penelitian, penulisan karya ilmiah, penulisan laporan, penulisan kritik atau tinjauan suatu masalah.
 - b. Pengutipan tidak merugikan kepentingan yang wajar Politeknik Negeri Jakarta
2. Dilarang mengumumkannya dan memperbanyak sebagian atau seluruh karya tulis ini dalam bentuk apapun tanpa izin Politeknik Negeri Jakarta

12 Agustus 2021	Acc Skripsi	

Menyetujui Ketua Program Studi
Keuangan dan Perbankan Terapan
Depok, 01 September 2021



Dr. Tetty Rimenda, S.E., M.Si.
NIP. 196211161992032001

**POLITEKNIK
NEGERI
JAKARTA**