



© Hak Cipta milik Politeknik Negeri Jakarta

Hak Cipta :

1. Dilarang mengutip sebagian atau seluruh karya tulis ini tanpa mencantumkan dan menyebutkan sumber :
 - a. Pengutipan hanya untuk kepentingan pendidikan, penelitian, penulisan karya ilmiah, penulisan laporan, penulisan kritik atau tinjauan suatu masalah.
 - b. Pengutipan tidak merugikan kepentingan yang wajar Politeknik Negeri Jakarta
2. Dilarang mengemukakan dan memperbanyak sebagian atau seluruh karya tulis ini dalam bentuk apapun tanpa izin Politeknik Negeri Jakarta

SKRIPSI TERAPAN



**ANALISIS PERBEDAAN *RETURN* SAHAM DAN KINERJA PASAR
BANK YANG MEMPUBLIKASIKAN DAN TIDAK
MEMPUBLIKASIKAN LAPORAN KERBERLANJUTAN
(*SUSTAINABILITY REPORT*)**

**(STUDI KASUS PADA PERUSAHAAN SUB SEKTOR PERBANKAN
YANG TERDAFTAR DI BURSA EFEK INDONESIA PERIODE 2019-2020)**

**POLITEKNIK
NEGERI
JAKARTA**

Disusun oleh:

Rizki Amalia

4417070005

PROGRAM STUDI MANAJEMEN KEUANGAN

JURUSAN AKUNTANSI

POLITEKNIK NEGERI JAKARTA

AGUSTUS 2021



© Hak Cipta milik Politeknik Negeri Jakarta

Hak Cipta :

1. Dilarang mengutip sebagian atau seluruh karya tulis ini tanpa mencantumkan dan menyebutkan sumber :
 - a. Pengutipan hanya untuk kepentingan pendidikan, penelitian , penulisan karya ilmiah, penulisan Laporan, penulisan kritik atau tinjauan suatu masalah.
 - b. Pengutipan tidak merugikan kepentingan yang wajar Politeknik Negeri Jakarta
2. Dilarang mengumumkan dan memperbanyak sebagian atau seluruh karya tulis ini dalam bentuk apapun tanpa izin Politeknik Negeri Jakarta

SKRIPSI TERAPAN



**ANALISIS PERBEDAAN *RETURN* SAHAM DAN KINERJA PASAR
BANK YANG MEMPUBLIKASIKAN DAN TIDAK
MEMPUBLIKASIKAN LAPORAN KERBERLANJUTAN
(*SUSTAINABILITY REPORT*)**

**(STUDI KASUS PADA PERUSAHAAN SUB SEKTOR PERBANKAN
YANG TERDAFTAR DI BURSA EFEK INDONESIA PERIODE 2019-2020)**

Diajukan sebagai salah satu syarat untuk memperoleh gelar Sarjana Terapan
Manajemen Keuangan

**POLITEKNIK
NEGERI
JAKARTA**

Disusun oleh:

Rizki Amalia

4417070005

PROGRAM STUDI MANAJEMEN KEUANGAN

JURUSAN AKUNTANSI

POLITEKNIK NEGERI JAKARTA

TAHUN 2021



© Hak Cipta milik Politeknik Negeri Jakarta

Hak Cipta :

1. Dilarang mengutip sebagian atau seluruh karya tulis ini tanpa mencantumkan dan menyebutkan sumber :
 - a. Pengutipan hanya untuk kepentingan pendidikan, penelitian, penulisan karya ilmiah, penulisan laporan, penulisan kritik atau tinjauan suatu masalah.
 - b. Pengutipan tidak merugikan kepentingan yang wajar Politeknik Negeri Jakarta
2. Dilarang mengumumkan dan memperbanyak sebagian atau seluruh karya tulis ini dalam bentuk apapun tanpa izin Politeknik Negeri Jakarta

LEMBAR PERNYATAAN ORISINALITAS

Saya menyatakan bahwa yang tertulis di dalam Skripsi Terapan ini adalah hasil karya saya sendiri bukan jiplakan karya orang lain baik sebagian maupun seluruhnya. Pendapat, gagasan, atau temuan orang lain yang terdapat dalam Skripsi Terapan ini telah saya kutip dan menjadi rujukan sesuai etika ilmiah.

Nama : Rizki Amalia

NIM : 4417070005

Tanda tangan : 

Tanggal : 20 Agustus 2021





Hak Cipta :

1. Dilarang mengutip sebagian atau seluruh karya tulis ini tanpa mencantumkan dan menyebutkan sumber :
 - a. Pengutipan hanya untuk kepentingan pendidikan, penelitian , penulisan karya ilmiah, penulisan laporan, penulisan kritik atau tinjauan suatu masalah.
 - b. Pengutipan tidak merugikan kepentingan yang wajar Politeknik Negeri Jakarta
2. Dilarang mengemukakan dan memperbanyak sebagian atau seluruh karya tulis ini dalam bentuk apapun tanpa izin Politeknik Negeri Jakarta

LEMBAR PENGESAHAN

Skripsi Terapan ini diajukan oleh:

Nama Penyusun : Rizki Amalia
Nomor Induk Mahasiswa : 4417070005
Jurusan/Program Studi : Manajemen Keuangan
Judul Skripsi : Analisis Perbedaan *Return* Saham dan Kinerja Pasar antara Bank yang Mempublikasikan dan tidak Mempublikasikan Laporan Keberlanjutan (*Sustainability Report*) (Studi Kasus pada Perusahaan Subsektor Perbankan yang Terdaftar di Bursa Efek pada tahun 2019-2020)

Telah berhasil dipertahankan di hadapan Dewan Penguji dan diterima sebagai bagian persyaratan yang diperlukan untuk memperoleh gelar Sarjana Manajemen Keuangan Terapan pada Program Studi D4 Manajemen Keuangan Jurusan Akuntansi Politeknik Negeri Jakarta.

DEWAN PENGUJI

Ketua Penguji : Lucky Herviana, MBA. ()

Anggota Penguji : Anis Wahyu Intan Maris , S.E., M.S.M. ()

DISAHKAN OLEH KETUA JURUSAN AKUNTANSI

Ditetapkan di : Depok

Tanggal : 25 Agustus 2021

Ketua Jurusan Akuntansi



Dr., Sabar Warsini , S.E., M.M.



NIP. 196404151990032002

LEMBAR PERSETUJUAN SKRIPSI

Nama Penyusun : Rizki Amalia
 Nomor Induk Mahasiswa : 4417070005
 Jurusan/Program Studi : Akuntansi / Manajemen Keuangan
 Judul Skripsi : Analisis Perbedaan *Return* Saham dan Kinerja Pasar Pada Bank yang Mempublikasikan dan Tidak Mempublikasikan Laporan Keberlanjutan (*Sustainability Report*) (Studi Kasus Pada Perusahaan Sub Sektor Perbankan yang Terdaftar di Bursa Efek Indonesia Periode 2019-2020)

Disetujui oleh:

Pembimbing 1

Anis Wahyu Intan Maris , S.E., M.S.M.
NIP. 198709222019032008

Pembimbing 2

Fathir Ashfath, S.E., M.M
NIP. 520000000000000173

KPS Manajemen Keuangan

Ratna Juwita, SE., MSM., Mak
NIP. 198607272019032006

Hak Cipta :

1. Dilarang mengutip sebagian atau seluruh karya tulis ini tanpa mencantumkan dan menyebutkan sumber :

a. Pengutipan hanya untuk kepentingan pendidikan, penelitian , penulisan karya ilmiah, penulisan laporan, penulisan kritik atau tinjauan suatu masalah.
b. Pengutipan tidak merugikan kepentingan yang wajar Politeknik Negeri Jakarta

2. Dilarang mengemukakan dan memperbanyak sebagian atau seluruh karya tulis ini dalam bentuk apapun tanpa izin Politeknik Negeri Jakarta



Hak Cipta :

1. Dilarang mengutip sebagian atau seluruh karya tulis ini tanpa mencantumkan dan menyebutkan sumber :

a. Pengutipan hanya untuk kepentingan pendidikan, penelitian , penulisan karya ilmiah, penulisan laporan, penulisan kritik atau tinjauan suatu masalah.

b. Pengutipan tidak merugikan kepentingan yang wajar Politeknik Negeri Jakarta

2. Dilarang mengemukakan dan memperbanyak sebagian atau seluruh karya tulis ini dalam bentuk apapun tanpa izin Politeknik Negeri Jakarta

KATA PENGANTAR

Puji dan syukur penulis ucapkan kepada Allah SWT yang telah memberikan limpahan rahmat, hidayat, dan karunia-Nya sehingga penulis dapat menyelesaikan penyusunan skripsi ini dengan baik. Shalawat serta salam semoga senantiasa tercurah kepada junjungan dan panutan manusia sekalian alam, Nabi Muhammad SAW. Penyusunan skripsi dengan judul “Analisis Perbedaan *Return Saham* dan Kinerja Pasar Bank yang Mempublikasikan dan Tidak Mempublikasikan Laporan Keberlanjutan (*Sustainability Report*) (Studi Kasus Pada Perusahaan Sub Sektor Perbankan yang Terdaftar di Bursa Efek Indonesia Periode 2019-2020) bertujuan untuk memenuhi tugas akademis dan sebagai syarat menyelesaikan studi dari Jurusan Akuntansi Politeknik Negeri Jakarta untuk memperoleh gelar Sarjana Terapan Manajemen Keuangan.

Penyusunan skripsi ini dapat selesai berkat bantuan dan dukungan dari berbagai pihak, oleh karena itu penulis sampaikan terima kasih kepada:

1. Ibu Dr. Sabar Warsini, S.E., M.M. selaku Ketua Jurusan Akuntansi Politeknik Negeri Jakarta.
2. Ibu Anis Wahyu Intan Maris , S.E., M.S.M selaku Ketua Program D4 Studi Manajemen Keuangan Politeknik Negeri Jakarta.
3. Ibu Anis Wahyu Intan Maris , S.E., M.S.M selaku Dosen Pembimbing I dan Bapak Fathir Ashfath, S.E., M.M. selaku Dosen Pembimbing II yang selalu memberi arahan serta ilmunya kepada penulis dalam pembuatan laporan skripsi ini.
4. Kepada keluarga yaitu Ibu, Bapak, Yusep, dan De Utit yang selalu memberikan dukungan, semangat, serta mendengarkan keluh kesah penulis.
5. Kepada Bi Aih, Mang Dede, Mang Ajis dan Bi Anun yang membantu penulis saat berjuang untuk lolos seleksi mahasiswa baru Politeknik Negeri Jakarta.

Hak Cipta :

1. Dilarang mengutip sebagian atau seluruh karya tulis ini tanpa mencantumkan dan menyebutkan sumber :
 - a. Pengutipan hanya untuk kepentingan pendidikan, penelitian , penulisan karya ilmiah, penulisan laporan, penulisan kritik atau tinjauan suatu masalah.
 - b. Pengutipan tidak merugikan kepentingan yang wajar Politeknik Negeri Jakarta
2. Dilarang mengemukakan dan memperbanyak sebagian atau seluruh karya tulis ini dalam bentuk apapun tanpa izin Politeknik Negeri Jakarta

6. Teman–teman Manajemen Keuangan 8B terkhususnya geng Flora yaitu Fadillah,Vinnia,Atika yang selalu bersedia meluangkan waktunya dalam untuk membantu penulis dalam berbagai kondisi hingga saat ini.
7. Buat Aura dan Debora yang selalu menjawab pertanyaan tentang kesulitan yang dialami penulis saat menyusun skripsi.

Penulis menyadari bahwa skripsi ini masih jauh dari kesempurnaan dan memiliki kekurangan karena keterbatasan kemampuan dari penulis. Oleh karena itu, penulis mengharapkan kritik serta saran yang membangun untuk menghasilkan penelitian yang lebih baik dalam skripsi ini. Penulis berharap skripsi ini dapat memberikan manfaat bagi penulis sendiri, pembaca, maupun pihak yang membutuhkannya.

Bogor, 20 Agustus 2021



Rizki Amalia

NIM.4417070005



POLITEKNIK
NEGERI
JAKARTA



Hak Cipta :

1. Dilarang mengutip sebagian atau seluruh karya tulis ini tanpa mencantumkan dan menyebutkan sumber :

a. Pengutipan hanya untuk kepentingan pendidikan, penelitian, penulisan karya ilmiah, penulisan laporan, penulisan kritik atau tinjauan suatu masalah.

b. Pengutipan tidak merugikan kepentingan yang wajar Politeknik Negeri Jakarta

2. Dilarang mengumumkannya dan memperbanyak sebagian atau seluruh karya tulis ini dalam bentuk apapun tanpa izin Politeknik Negeri Jakarta

PERNYATAAN PERSETUJUAN PUBLIKASI KARYA ILMIAH UNTUK KEPENTINGAN AKADEMIS

Sebagai civitas akademis Politeknik Negeri Jakarta, saya yang bertanda tangan dibawah ini :

Nama : Rizki Amalia
NIM : 4417070005
Program Studi : Manajemen Keuangan
Jurusan : Akuntansi
Jenis Karya : Skripsi

Demi pengembangan ilmu pengetahuan, menyetujui untuk memberikan kepada Politeknik Negeri Jakarta **Hak Bebas Royalti Noneksklusif (Non-Exclusive Royalty-Free Right)** atas karya ilmiah saya yang berjudul:

ANALISIS PERBEDAAN RETURN SAHAM DAN KINERJA PASAR BANK YANG MEMPUBLIKASIKAN DAN TIDAK MEMPUBLIKASIKAN LAPORAN KERBERLANJUTAN (SUSTAINABILITY REPORT)

**(STUDI KASUS PADA PERUSAHAAN SUB SEKTOR PERBANKAN
YANG TERDAFTAR DI BURSA EFEK INDONESIA PERIODE 2019-2020)**

Dengan hak bebas royalti noneksklusif ini Politeknik Negeri Jakarta berhak menyimpan, mengalihmedia atau mengformatkan, mengelola dalam bentuk pangkalan data (database), merawat, dan mempublikasikan skripsi saya selama tetap mencantumkan nama saya sebagai penulis/pencipta dan sebagai pemilik Hak Cipta.

Demikian pernyataan ini saya buat dengan sebenarnya.

Dibuat di : Bogor

Pada Tanggal : 20 Agustus 2021

Yang menyatakan



© Hak Cipta milik Politeknik Negeri Jakarta

Hak Cipta :

1. Dilarang mengutip sebagian atau seluruh karya tulis ini tanpa mencantumkan dan menyebutkan sumber :
 - a. Pengutipan hanya untuk kepentingan pendidikan, penelitian , penulisan karya ilmiah, penulisan laporan, penulisan kritik atau tinjauan suatu masalah.
 - b. Pengutipan tidak merugikan kepentingan yang wajar Politeknik Negeri Jakarta
2. Dilarang mengumumkkan dan memperbanyak sebagian atau seluruh karya tulis ini dalam bentuk apapun tanpa izin Politeknik Negeri Jakarta

Jaa.

Rizki Amalia

NIM. 4417070005





**ANALISIS PERBEDAAN RETURN SAHAM DAN KINERJA PASAR
BANK YANG MEMPUBLIKASIKAN DAN TIDAK
MEMPUBLIKASIKAN LAPORAN KERBERLANJUTAN
(SUSTAINABILITY REPORT)**

**(STUDI KASUS PADA PERUSAHAAN SUB SEKTOR PERBANKAN
YANG TERDAFTAR DI BURSA EFEK INDONESIA PERIODE 2019-2020)**

Rizki Amalia

Program Studi Manajemen Keuangan

ABSTRAK

Sektor perbankan adalah sektor *essential* yang memiliki cakupan pasar yang luas dalam industri bisnis di Indonesia. Namun untuk terus konsisten bertahan dan menjalankan kegiatan operasional dalam sub sektor perbankan perlu dilakukan upaya yang mengarah kepada keberlanjutan atau *sustainability* yang dilaporkan dalam *sustainability report*. Studi yang dilakukan oleh EY dan Boston College Center for Corporate Citizenship yang berjudul *value of sustainability reporting* pada tahun 2013 menyatakan bahwa perusahaan yang menerbitkan laporan keberlanjutan memiliki nilai *return* saham serta tobin's q yang lebih tinggi daripada yang tidak menerbitkan. Maka tujuan penelitian ini adalah untuk menguji apakah ada perbedaan signifikan antara *Return Saham* dan *Kinerja Pasar Tobin's Q* Bank yang menerbitkan dan tidak menerbitkan laporan keberlanjutan. Penelitian dilakukan dengan uji *Mann Whitney-U*. Hasil penelitian menunjukkan tidak adanya perbedaan secara signifikan antara *Return Saham* dan *Kinerja Tobin's Q* antara Bank yang menerbitkan dan tidak menerbitkan laporan keberlanjutan karena nilai signifikansi $> 0,005$. Sehingga dapat disimpulkan bahwa pengungkapan laporan keberlanjutan tidak memberikan *added value* atau tambahan nilai dari segi nilai *Return* saham dan *Tobin's Q*.

Kata Kunci: Laporan Keberlanjutan, Sustainability Report, Return Saham dan Tobin's Q

Hak Cipta :

1. Dilarang mengutip sebagian atau seluruh karya tulis ini tanpa mencantumkan dan menyebutkan sumber :
 - a. Pengutipan hanya untuk kepentingan pendidikan, penelitian, penulisan karya ilmiah, penulisan laporan, penulisan kritik atau tinjauan suatu masalah.
 - b. Pengutipan tidak merugikan kepentingan yang wajar Politeknik Negeri Jakarta
2. Dilarang mengumumkan dan memperbanyak sebagian atau seluruh karya tulis ini dalam bentuk apapun tanpa izin Politeknik Negeri Jakarta



Hak Cipta :

1. Dilarang mengutip sebagian atau seluruh karya tulis ini tanpa mencantumkan dan menyebutkan sumber :

a. Pengutipan hanya untuk kepentingan pendidikan, penelitian, penulisan karya ilmiah, penulisan laporan, penulisan kritik atau tinjauan suatu masalah.

b. Pengutipan tidak merugikan kepentingan yang wajar Politeknik Negeri Jakarta

2. Dilarang mengumumkannya dan memperbanyak sebagian atau seluruh karya tulis ini dalam bentuk apapun tanpa izin Politeknik Negeri Jakarta

**ANALYSIS OF DIFFERENCES IN STOCK RETURNS AND MARKET PERFORMANCE OF BANKS THAT PUBLISH AND UNPUBLISH SUSTAINABILITY REPORTS
(CASE STUDY ON BANKING SUB-SECTOR COMPANIES LISTED ON THE INDONESIA STOCK EXCHANGE FOR THE PERIOD 2019-2020)**

Rizki Amalia
Financial Management

ABSTRACT

The banking sector is an essential sector that has a broad market coverage in the business industry in Indonesia. However, in order to consistently survive and carry out operational activities in the banking sub-sector, it is necessary to make efforts that lead to sustainability which is reported in the sustainability report. A study conducted by EY and the Boston College Center for Corporate Citizenship entitled Value of Sustainability Reporting in 2013 stated that companies that issue sustainability reports have higher stock returns and Tobin's q than those that do not. So the purpose of this study is to test whether there is a significant difference between the Stock Return and Market Performance of Tobin's Q Bank which publishes and does not issue a sustainability report. The study was conducted using the Mann Whitney-U test. The results showed that there was no significant difference between Stock Return and Tobin's Q Performance between Banks that issued and did not issue sustainability reports because the significance value was > 0.005 . So it can be concluded that the disclosure of sustainability reports does not provide additional value in terms of stock returns and Tobin's Q.

Keyword : Sustainability Report, Stock Return and Tobin's Q



DAFTAR ISI

LEMBAR PERNYATAAN ORISINALITAS.....	ii
LEMBAR PENGESAHAN.....	iii
LEMBAR PERSETUJUAN SKRIPSI.....	iii
KATA PENGANTAR.....	v
PERNYATAAN PERSETUJUAN PUBLIKASI KARYA ILMIAH UNTUK KEPENTINGAN AKADEMIS	vii
DAFTAR ISI.....	xi
DAFTAR TABEL	xiii
DAFTAR GAMBAR.....	xiv
BAB I.....	1
1.1 Latar Belakang.....	1
1.2 Rumusan Masalah Penelitian	11
1.3 Pertanyaan Penelitian.....	11
1.4 Tujuan Penelitian	12
1.5 Manfaat Penelitian	12
1.6 Sistematika Penulisan Skripsi	13
BAB II	16
2.1 Landasan Teori	16
2.1.1 Teori <i>Stakeholder</i>	16
2.1.2 Teori Legitimasi.....	18
2.1.3 Konsep <i>Sustainability Report</i>	18
2.1.4 Komponen Utama Laporan Keberlanjutan.....	24
2.1.5 Prinsip Pengungkapan Laporan Keberlanjutan Menurut POJK Nomor 51/POJK.03/2017	26
2.1.6 Saham.....	28
2.1.7 Harga Saham.....	29
2.1.8 <i>Return Saham</i>	29
2.1.9 Tobin's Q.....	30
2.2 Penelitian Terdahulu	32
2.3 Hubungan Antar Variabel dan Pengembangan Hipotesis.....	39

Hak Cipta :

1. Dilarang mengutip sebagian atau seluruh karya tulis ini tanpa mencantumkan dan menyebutkan sumber :
 - a. Pengutipan hanya untuk kepentingan pendidikan, penelitian , penulisan karya ilmiah, penulisan laporan, penulisan kritik atau tinjauan suatu masalah.
 - b. Pengutipan tidak merugikan kepentingan yang wajar Politeknik Negeri Jakarta
2. Dilarang mengumumkan dan memperbanyak sebagian atau seluruh karya tulis ini dalam bentuk apapun tanpa izin Politeknik Negeri Jakarta



Hak Cipta :

1. Dilarang mengutip sebagian atau seluruh karya tulis ini tanpa mencantumkan dan menyebutkan sumber :
 - a. Pengutipan hanya untuk kepentingan pendidikan, penelitian , penulisan karya ilmiah, penulisan laporan, penulisan kritik atau tinjauan suatu masalah.
 - b. Pengutipan tidak merugikan kepentingan yang wajar Politeknik Negeri Jakarta
2. Dilarang mengemukakan dan memperbanyak sebagian atau seluruh karya tulis ini dalam bentuk apapun tanpa izin Politeknik Negeri Jakarta

2.3.1 Terdapat perbedaan nilai kinerja Tobin’s q yang signifikan antara Bank yang menerbitkan dan tidak menerbitkan laporan keberlanjutan	40
2.3.2 Terdapat perbedaan nilai <i>Return</i> Saham yang signifikan antara Bank yang menerbitkan dan tidak menerbitkan laporan keberlanjutan	40
2.3 Kerangka Berpikir	41
BAB III.....	38
3.1 Jenis Penelitian	38
3.2 Objek Penelitian	38
3.3 Sumber Data.....	38
3.4 Populasi dan Sampel.....	39
3.5 Definisi Variabel.....	41
3.6 Metode Pengumpulan Data	43
3.7 Metode Analisis Data.....	44
3.7.1 Statistik Deskriptif.....	44
3.7.2 Uji Normalitas	44
3.7.3 Uji T-test dua sampel independen (<i>independen t-test</i>)	45
3.7.4 Uji <i>Mann-Whitney U</i> (Uji U)	45
BAB IV	46
4.1 Nilai Tobin’s Q.....	46
4.2 Nilai <i>Return</i> Saham.....	48
4.3 Analisis deskriptif Statistik	51
4.2 Uji Normalitas	52
4.3 Uji <i>Mann Whitney U</i>	53
4.3.1 Tobin’s Q	53
4.3.2 <i>Return</i> Saham	54
4.4 Implikasi Penelitian dan Rekomendasi.....	56
BAB V.....	53
5.1 Kesimpulan.....	53
5.2 Keterbatasan Penelitian.....	54
5.3 Saran	54
DAFTAR PUSTAKA	56



Hak Cipta :

1. Dilarang mengutip sebagian atau seluruh karya tulis ini tanpa mencantumkan dan menyebutkan sumber :
 - a. Pengutipan hanya untuk kepentingan pendidikan, penelitian , penulisan karya ilmiah, penulisan laporan, penulisan kritik atau tinjauan suatu masalah.
 - b. Pengutipan tidak merugikan kepentingan yang wajar Politeknik Negeri Jakarta
2. Dilarang mengemukakan dan memperbanyak sebagian atau seluruh karya tulis ini dalam bentuk apapun tanpa izin Politeknik Negeri Jakarta

DAFTAR TABEL

TABEL 2. 1 PERBEDAAN DAN PERSAMAAN PENGUNGKAPAN UMUM	21
TABEL 2. 2 PERBEDAAN DAN PERSAMAAN PENGUNGKAPAN KHUSUS	22
TABEL 2. 3 KOMPONEN KINERJA SOSIAL	25
TABEL 2. 4 PENELITIAN TERDAHULU	32
TABEL 4. 1 NILAI TOBIN’S Q BANK YANG MENERBITKAN LAPORAN KEBERLANJUTAN	46
TABEL 4. 2 NILAI TOBIN’S Q BANK YANG TIDAK MENERBITKAN LAPORAN KEBERLANJUTAN	47
TABEL 4. 3 NILAI RETURN SAHAM BANK YANG MENERBITKAN LAPORAN KEBERLANJUTAN	48
TABEL 4. 4 NILAI RETURN SAHAM BANK YANG TIDAK MENERBITKAN LAPORAN KEBERLANJUTAN	50
TABEL 4. 5 STATISTIK DESKRIPTIF BANK YANG MENERBITKAN LAPORAN KEBERLANJUTAN	51
TABEL 4. 6 STATISTIK DESKRIPTIF BANK YANG TIDAK MENERBITKAN LAPORAN KEBERLANJUTAN	52
TABEL 4. 7 TABEL UJI NORMALITAS	52
TABEL 4. 8 TABEL UJI BEDA TOBIN’S Q	53
TABEL 4. 9 TABEL UJI BEDA RETURN SAHAM	55

**POLITEKNIK
NEGERI
JAKARTA**



Hak Cipta :

1. Dilarang mengutip sebagian atau seluruh karya tulis ini tanpa mencantumkan dan menyebutkan sumber :
 - a. Pengutipan hanya untuk kepentingan pendidikan, penelitian , penulisan karya ilmiah, penulisan laporan, penulisan kritik atau tinjauan suatu masalah.
 - b. Pengutipan tidak merugikan kepentingan yang wajar Politeknik Negeri Jakarta
2. Dilarang mengemukakan dan memperbanyak sebagian atau seluruh karya tulis ini dalam bentuk apapun tanpa izin Politeknik Negeri Jakarta

DAFTAR GAMBAR

GAMBAR 1. 1 GAMBAR KINERJA 6 BANK PADA TAHUN 2021.....	1
GAMBAR 1. 2 JUMLAH KANTOR BANK UMUM.....	3
GAMBAR 1. 3 JUMLAH KANTOR BANK SYARIAH.....	4
GAMBAR 1. 4 PENYALURAN KREDIT PERBANKAN.....	5
GAMBAR 1. 5 SURVEI PERSETUJUAN PENGUNGKAPAN LAPORAN KEBERLANJUTAN7	
GAMBAR 2. 1 KERANGKA BERPIKIR.....	41





DAFTAR LAMPIRAN

LAMPIRAN 1 TABEL DATA PERHITUNGAN NILAI TOBIN'S Q UNTUK BANK YANG MENERBITKAN LAPORAN KEBERLANJUTAN	56
LAMPIRAN 2 TABEL DATA PERHITUNGAN NILAI TOBIN Q UNTUK BANK YANG MENERBITKAN LAPORAN KEBERLANJUTAN	57
LAMPIRAN 3 TABEL DATA PERHITUNGAN NILAI RETURN SAHAM UNTUK BANK YANG MENERBITKAN LAPORAN KEBERLANJUTAN	58
LAMPIRAN 4 TABEL DATA PERHITUNGAN NILAI RETURN SAHAM UNTUK BANK TIDAK YANG MENERBITKAN LAPORAN KEBERLANJUTAN.....	60
LAMPIRAN 5 LEMBAR BIMBINGAN PEMBIMBING 1	61
LAMPIRAN 6 LEMBAR BIMBINGAN PEMBIMBING 2	63



Hak Cipta :

1. Dilarang mengutip sebagian atau seluruh karya tulis ini tanpa mencantumkan dan menyebutkan sumber :
 - a. Pengutipan hanya untuk kepentingan pendidikan, penelitian , penulisan karya ilmiah, penulisan laporan, penulisan kritik atau tinjauan suatu masalah.
 - b. Pengutipan tidak merugikan kepentingan yang wajar Politeknik Negeri Jakarta
2. Dilarang mengemukakan dan memperbanyak sebagian atau seluruh karya tulis ini dalam bentuk apapun tanpa izin Politeknik Negeri Jakarta

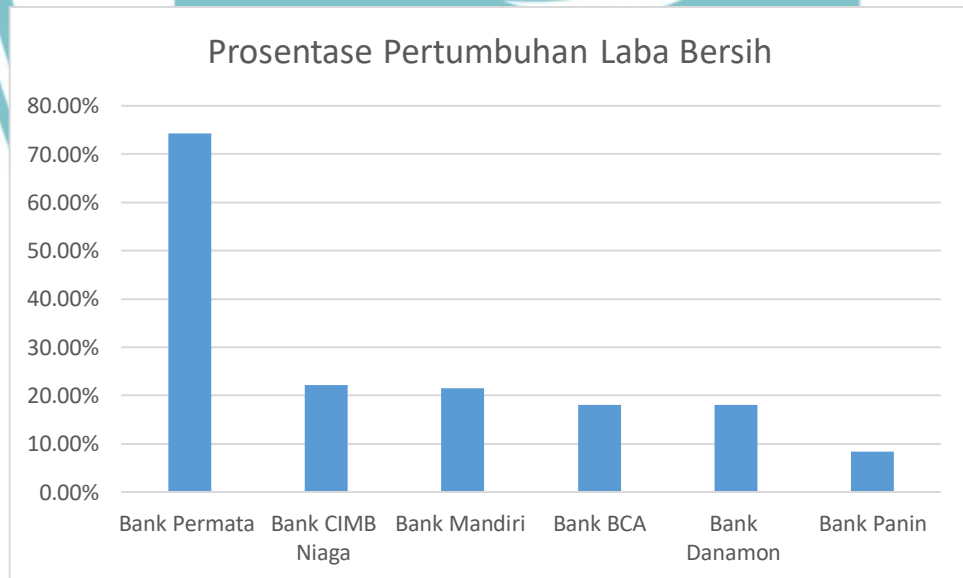
Hak Cipta :

1. Dilarang mengutip sebagian atau seluruh karya tulis ini tanpa mencantumkan dan menyebutkan sumber :
 - a. Pengutipan hanya untuk kepentingan pendidikan, penelitian, penulisan karya ilmiah, penulisan laporan, penulisan kritik atau tinjauan suatu masalah.
 - b. Pengutipan tidak merugikan kepentingan yang wajar Politeknik Negeri Jakarta
2. Dilarang mengemukakan dan memperbanyak sebagian atau seluruh karya tulis ini dalam bentuk apapun tanpa izin Politeknik Negeri Jakarta

BAB I PENDAHULUAN

1.1 Latar Belakang

Sektor perbankan adalah sektor *essential* yang memiliki cakupan pasar yang luas dalam industri bisnis di Indonesia. Berdasarkan data yang tersedia pada bulan Februari 2021, delapan bank yang terdaftar di Bursa Efek Indonesia memiliki kapitalisasi pasar sebesar 7,24 triliun atau 26 % dari kapitalisasi pasar Bursa Efek. Jumlah tersebut mungkin akan semakin besar karena setidaknya ada 40 bank yang terdaftar di Bursa Efek. Selain itu sektor perbankan juga tercatat menjadi sektor yang memiliki kinerja yang baik dalam industri bisnis Indonesia. Hal ini dibuktikan dari tercatatnya tingkat profitabilitas yang konsisten. Dalam kuartal ke dua tahun 2021, enam bank yang melantai di Bursa Efek sudah melaporkan perolehan laba bersih yang cukup signifikan. Berikut ini adalah gambar 1.1 yang menggambarkan tingkat profitabilitas dari keenam bank tersebut:



Gambar 1. 1 Gambar Kinerja 6 Bank Pada Tahun 2021

Sumber : Bursa Efek Indonesia



© Hak Cipta milik Politeknik Negeri Jakarta

Tingkat pertumbuhan profitabilitas bank ini memberikan gambaran bahwa bank tersebut memiliki kemampuan dalam menjalankan keberlanjutan usaha untuk periode selanjutnya. Semakin konsisten bank dalam menghasilkan laba, bisnis akan semakin berkembang dan operasional bisnis akan tetap terus berjalan. Namun untuk terus konsisten bertahan dan menjalankan kegiatan operasional dalam sub sektor perbankan perlu dilakukan upaya yang mengarah kepada keberlanjutan atau *sustainability*. Di Indonesia sendiri upaya keberlanjutan dalam subsektor perbankan ditunjukkan dengan upaya penerapan keuangan berkelanjutan.

Keuangan berkelanjutan adalah suatu konsep yang diusung oleh Otoritas Jasa Keuangan di Indonesia sebagai dukungan dari industri yang bergerak di jasa keuangan khususnya perbankan untuk mencapai pertumbuhan berkelanjutan yang dihasilkan dari keselarasan penerapan kepentingan ekonomi, sosial, dan lingkungan hidup. Konsep ini diilhami oleh prinsip 3 P yaitu *profit*, *people* dan *planet* atau *three bottom line* yang diusung oleh John Elkington. Masalah utama dalam upaya untuk mewujudkan keuangan berkelanjutan adalah mengubah *mindset* pebisnis dalam subsektor perbankan bahwa untuk menciptakan *profit* dalam jangka waktu yang panjang maka sebuah bisnis harus memperhatikan dampak bisnis secara sosial (*people*), lingkungan (*planet*) dan ekonomi (*profit*) kepada pihak-pihak yang terkait dalam bisnis tersebut baik secara internal maupun eksternal (sumber: www.zerowaste.com diakses pada 16 Agustus 2021).

Otoritas Jasa Keuangan pun menyusun kategori untuk kegiatan usaha berkelanjutan. Tujuannya adalah untuk meningkatkan portofolio layanan pembiayaan bagi bisnis yang melakukan kegiatan dalam kegiatan usaha berkelanjutan. Untuk mendukung upaya tersebut, Otoritas Jasa Keuangan mengenalkan delapan prinsip yang menjadi dasar dari keuangan berkelanjutan yang menjadi dasar dari pengembangan kegiatan upaya keuangan berkelanjutan. Prinsip-prinsip tersebut diterapkan dalam keuangan berkelanjutan dengan mewajibkan mewajibkan pelaku pada subsektor perbankan untuk menerbitkan sebuah laporan yang menerapkan nilai-nilai kepedulian terhadap ekonomi, sosial,

Hak Cipta :

1. Dilarang mengutip sebagian atau seluruh karya tulis ini tanpa mencantumkan dan menyebutkan sumber :
 - a. Pengutipan hanya untuk kepentingan pendidikan, penelitian, penulisan karya ilmiah, penulisan laporan, penulisan kritik atau tinjauan suatu masalah.
 - b. Pengutipan tidak merugikan kepentingan yang wajar Politeknik Negeri Jakarta
2. Dilarang mengumumkan dan memperbanyak sebagian atau seluruh karya tulis ini dalam bentuk apapun tanpa izin Politeknik Negeri Jakarta



© Hak Cipta milik Politeknik Negeri Jakarta

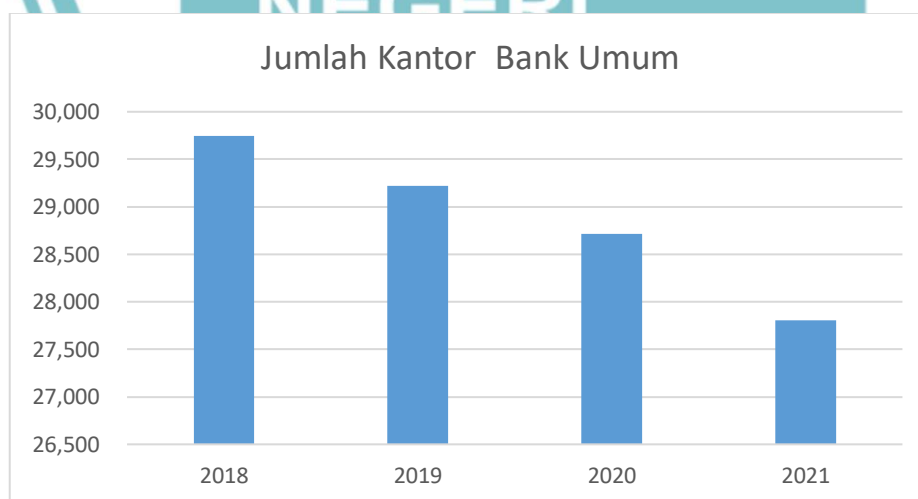
Hak Cipta :

1. Dilarang mengutip sebagian atau seluruh karya tulis ini tanpa mencantumkan dan menyebutkan sumber :
 - a. Pengutipan hanya untuk kepentingan pendidikan, penelitian, penulisan karya ilmiah, penulisan laporan, penulisan kritik atau tinjauan suatu masalah.
 - b. Pengutipan tidak merugikan kepentingan yang wajar Politeknik Negeri Jakarta
2. Dilarang mengumumkan dan memperbanyak sebagian atau seluruh karya tulis ini dalam bentuk apapun tanpa izin Politeknik Negeri Jakarta

lingkungan hidup dan Jasa Keuangan Berkelanjutan yang akhirnya disebut laporan keberlanjutan (*sustainability report*).

Laporan keberlanjutan (*sustainability report*) adalah laporan non keuangan yang dipublikasikan kepada kepada pemangku kepentingan baik pihak internal maupun pihak eksternal yang memuat aspek dimensi ekonomi (*economic*), sosial (*social*) dan lingkungan hidup (*environment*) suatu organisasi atau perusahaan dalam menjalankan bisnis berkelanjutan. Selain untuk memenuhi kewajiban laporan kepada Otoritas Jasa Keuangan, laporan keberlanjutan ini memberikan informasi tentang kinerja non-finansial namun bersifat signifikan bagi keberlanjutan usaha Bank dari aspek kinerja ekonomi, kinerja lingkungan dan kinerja sosial kepada pihak yang berkepentingan bagi Bank baik eksternal maupun internal.

Dalam konteks aspek ekonomi, laporan keberlanjutan memberikan *update* informasi tentang perkembangan instansi seperti data jumlah kantor pelayanan bank, jumlah nasabah, pertumbuhan laba bersih, penyaluran kredit dan pembiayaan berkelanjutan. Pada sektor perbankan pada Gambar 1.2, terjadi penurunan terhadap jumlah kantor pelayanan bank umum yang dipicu penurunan jumlah perusahaan perbankan.



Gambar 1. 2 Jumlah Kantor Bank Umum

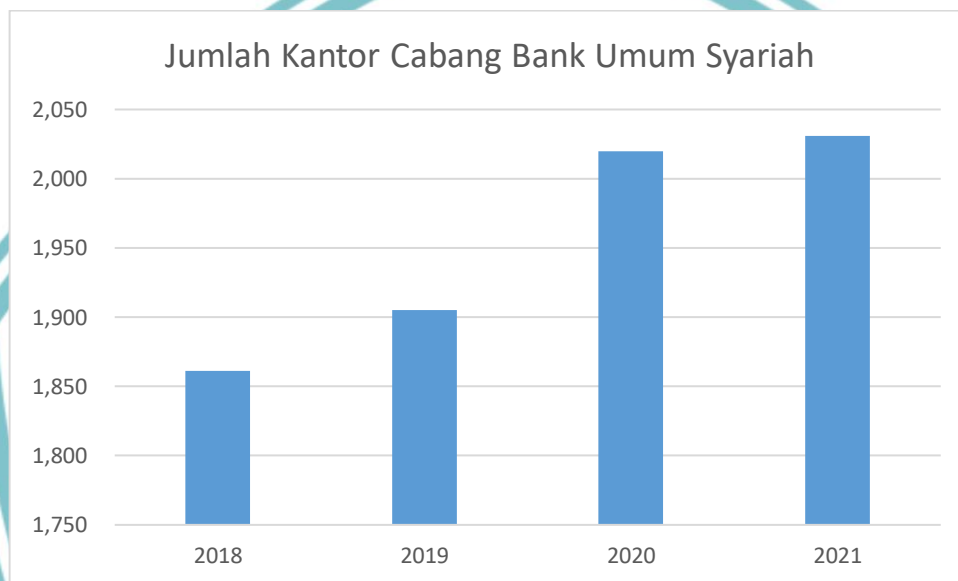
Sumber : Statistik Perbankan Mei 2021



Hak Cipta :

1. Dilarang mengutip sebagian atau seluruh karya tulis ini tanpa mencantumkan dan menyebutkan sumber :
 - a. Pengutipan hanya untuk kepentingan pendidikan, penelitian, penulisan karya ilmiah, penulisan laporan, penulisan kritik atau tinjauan suatu masalah.
 - b. Pengutipan tidak merugikan kepentingan yang wajar Politeknik Negeri Jakarta
2. Dilarang mengumumkan dan memperbanyak sebagian atau seluruh karya tulis ini dalam bentuk apapun tanpa izin Politeknik Negeri Jakarta

Hal ini disebabkan karena Peraturan Otoritas Jasa Keuangan tentang Konsolidasi Bank Umum yang mulai berlaku pada 17 Maret 2020. Secara umum, peraturan tersebut mendorong industri perbankan untuk menjalankan upaya konsolidasi dalam bentuk *merger* atau akuisisi agar dapat memperkuat sisi permodalan Bank. Sedangkan peningkatan jumlah kantor pelayanan Bank syariah terlihat pada gambar 1.3.



Gambar 1. 3 Jumlah Kantor Bank Syariah

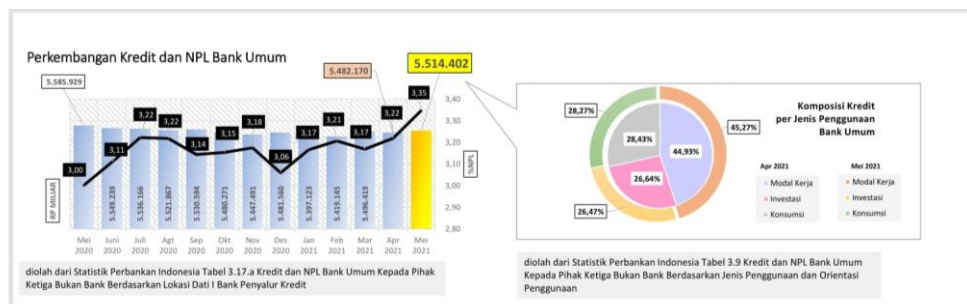
Sumber : Statistik Perbankan 2021

Penurunan penggunaan bank umum diakibatkan oleh peningkatan tren penggunaan bank syariah di Indonesia di tengah tren antiriba. Pada tahun 2018 hingga Maret 2021, Media Reuters mencatatkan adanya peningkatan penggunaan antiriba hingga 80 %. Hal ini terlihat pada gambar 1.4 tentang statistik perkembangan kredit Bank Umum yang cenderung tidak fluktuatif karena terbaginya jumlah penyaluran kredit dengan industri bank syariah. Sedangkan untuk pembiayaan berkelanjutan, Otoritas Jasa Keuangan mencatat pendanaan keuangan berkelanjutan mencapai Rp 916,6 triliun. Jumlah tersebut terdiri dari tiga jenis obligasi yaitu *global sustainability bond* senilai Rp 11 triliun, *green & gender bond* sebesar Rp 59 triliun, *green loan* sebesar Rp 809 triliun dan *blended finance* sebesar Rp 35 triliun. Berikut ini adalah gambar 1.4 yang memproyeksikan penyaluran kredit Bank Umum pada tahun 2021:



Hak Cipta :

1. Dilarang mengutip sebagian atau seluruh karya tulis ini tanpa mencantumkan dan menyebutkan sumber :
 - a. Pengutipan hanya untuk kepentingan pendidikan, penelitian, penulisan karya ilmiah, penulisan laporan, penulisan kritik atau tinjauan suatu masalah.
 - b. Pengutipan tidak merugikan kepentingan yang wajar Politeknik Negeri Jakarta
2. Dilarang mengemukakan dan memperbanyak sebagian atau seluruh karya tulis ini dalam bentuk apapun tanpa izin Politeknik Negeri Jakarta



Gambar 1. 4 Penyaluran Kredit Perbankan

Sumber : Statistik Perbankan 2021

Untuk aspek lingkungan, ada upaya untuk menerapkan efisiensi sumber daya alam dan penyelamatan lingkungan. Pada tahun 2019, Otoritas Jasa Keuangan melakukan kampanye terkait pelestarian lingkungan pantai dengan penanaman bibit mangrove. Sejumlah bank lalu mengimplikasikan kegiatan ini dalam kinerja lingkungan. Sejumlah bank seperti Bank Rakyat Indonesia, Bank Cabang Asia, Bank Mandiri dan Bank Negara Indonesia melakukan penanaman bibit mangrove pada tahun 2019. Jumlah bibitnya bervariasi dari 1000 bibit hingga 18000 bibit. Selain itu beberapa bank tersebut melakukan efisiensi sumber daya alam dengan kegiatan *green office* dengan peningkatan digitalisasi proses internal dan pelayanan melalui aplikasi perbankan terutama di masa pandemi untuk mengurangi emisi dan penggunaan material kertas di bumi.

Sedangkan, kinerja sosial ditunjukkan oleh program-program sosial salah satunya dengan pemberian beasiswa. Contoh program beasiswa tahunan yang dilakukan oleh Industri Perbankan antara lain program Brilian oleh BRI, beasiswa bakti BCA dan beasiswa Bank CIMB Niaga. Selain itu kegiatan sosial mencakup kesetaraan gender dalam dunia kerja. Menurut Fair Finance International, kesetaraan gender adalah hak, tanggung jawab dan kesempatan bekerja yang sama antara laki-laki dan perempuan. Secara umum kesetaraan gender ini dapat dibuktikan dengan pemberian kesempatan kerja kepada pada posisi yang tersedia dengan melibatkan gender laki-laki dan perempuan. Salah satu bank yang menerapkan kesetaraan gender adalah Bank Rakyat Indonesia. Pada tahun 2021 Bank Rakyat Indonesia memiliki 47 ribu pekerja perempuan dari 121 ribu pekerja. Pada posisi manajerial sudah ada 716 pekerja yang menduduki posisi strategis



© Hak Cipta milik Politeknik Negeri Jakarta

pada Bank tersebut (sumber: www.idntimes.com diakses pada 17 Agustus 2021). Selain itu bank besar lainnya seperti BCA melaporkan 61,3 % dari total 24000 karyawannya adalah kaum perempuan. Tentu tingkat partisipasi wanita dalam dunia kerja perbankan akan kemungkinan akan semakin tinggi seiring meningkatnya isu kesetaraan gender ini.

Sebelum Otoritas Jasa Keuangan dan mengakomodasi regulasi tentang pengungkapan laporan keberlanjutan (*sustainability report*), sebuah organisasi bernama Global Reporting Initiative (GRI) sudah mengakomodasi regulasi tentang laporan keberlanjutan di Indonesia. GRI adalah organisasi internasional independen yang membantu bisnis dan organisasi yang memfasilitasi standar laporan keberlanjutan. Pada dasarnya standar laporan keberlanjutan GRI dan OJK ini serupa karena sama-sama berisi pengungkapan kinerja ekonomi, lingkungan dan sosial. Namun dalam standar Otoritas Jasa Keuangan terdapat Rencana Aksi Keuangan Berkelanjutan yang dicantumkan dalam laporan. Rencana Aksi Keuangan Berkelanjutan adalah bagian dari laporan keberlanjutan yang berisi rencana kegiatan usaha dan program kerja dalam jangka pendek (satu tahun) dan panjang (lima tahun) sesuai nilai Keuangan Berkelanjutan. Selain itu juga tertera strategi yang digunakan serta target yang ingin dicapai dalam rencana dan program kerja tersebut.

Sejak tahun 2003, dalam gambar 1.5 GRI dan Globescan mengadakan survei rutin yang menanyakan bagaimana persetujuan 1000 masyarakat dari berbagai negara terhadap perlunya perusahaan untuk mengkomunikasikan kinerja keberlanjutan. Saat itu tingkat persetujuan kepada perusahaan yang mengkomunikasikan kinerja keberlanjutan hanya 30%. Namun survei terbaru yang dilakukan pada tahun 2020 rata-rata tingkat persetujuan masyarakat dari berbagai negara terhadap perlunya perusahaan untuk mengkomunikasikan kinerja keberlanjutan 51%. Menariknya, tingkat persetujuan paling tinggi ada pada Negara Indonesia yang mencapai 81%. Survei ini tentu menunjukkan urgensi sebuah perusahaan untuk menerbitkan laporan keberlanjutan apabila ingin mendapatkan kepercayaan dari pihak eksternal seperti konsumen dan investor. Hal ini relevan dengan manfaat ini diungkapkan dalam sebuah studi yang

Hak Cipta :

1. Dilarang mengutip sebagian atau seluruh karya tulis ini tanpa mencantumkan dan menyebutkan sumber :
 - a. Pengutipan hanya untuk kepentingan pendidikan, penelitian, penulisan karya ilmiah, penulisan laporan, penulisan kritikan atau tinjauan suatu masalah.
 - b. Pengutipan tidak merugikan kepentingan yang wajar Politeknik Negeri Jakarta
2. Dilarang mengumumkannya dan memperbanyak sebagian atau seluruh karya tulis ini dalam bentuk apapun tanpa izin Politeknik Negeri Jakarta

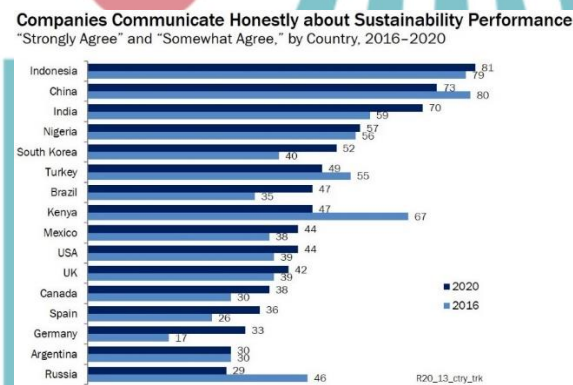


© Hak Cipta milik Politeknik Negeri Jakarta

Hak Cipta :

1. Dilarang mengutip sebagian atau seluruh karya tulis ini tanpa mencantumkan dan menyebutkan sumber :
 - a. Pengutipan hanya untuk kepentingan pendidikan, penelitian, penulisan karya ilmiah, penulisan laporan, penulisan kritik atau tinjauan suatu masalah.
 - b. Pengutipan tidak merugikan kepentingan yang wajar Politeknik Negeri Jakarta
2. Dilarang mengemukakan dan memperbanyak sebagian atau seluruh karya tulis ini dalam bentuk apapun tanpa izin Politeknik Negeri Jakarta

dilakukan EY dan Boston College Center for Corporate Citizenship yang berjudul *value of sustainability reporting* menyatakan bahwa perusahaan yang menerbitkan laporan keberlanjutan mendapat manfaat antara lain reputasi yang baik yang direpresentasikan dengan *return* saham serta tobin's q dan memenuhi harapan karyawan karena perusahaan memperhatikan hal yang berkaitan dengan kesejahteraan karyawan. Selain itu manfaat lain yang didapat adalah peningkatan akses terhadap permodalan yang artinya investor cenderung berinvestasi kepada perusahaan yang menerbitkan *sustainability reporting* dan meningkatkan efisiensi dalam pengurangan limbah. Berikut ini gambar 1.5 yang memproyeksikan hasil survei dari Globescan tersebut :



Gambar 1. 5 Survei Persetujuan Pengungkapan Laporan Keberlanjutan

Sumber : [www. Otoritas Jasa Keuangan.com](http://www.OtoritasJasaKeuangan.com)

Hal-hal lain yang menunjukkan urgensi penerbitan laporan keberlanjutan adalah data dari Bappenas memperkirakan usaha sektor keberlanjutan di Indonesia akan membutuhkan pembiayaan sebesar 67 triliun hingga tahun 2030. Data ini menunjukkan kesempatan bagi perbankan untuk ikut berpartisipasi dalam investasi keberlanjutan. Selain itu situasi pandemi Covid-19 yang mereduksi interaksi antar manusia mendorong industri perbankan untuk melakukan digitalisasi proses internal dan layanan keuangan *online* mendukung usaha keuangan berkelanjutan untuk segera dilakukan.

Awalnya pada pengungkapan laporan keberlanjutan pada subsektor perbankan bersifat sukarela. Namun setelah penerbitan POJK Nomor 51 pada tahun 2017 statusnya bersifat wajib untuk Bank Umum terhitung mulai 1 Januari



© Hak Cipta milik Politeknik Negeri Jakarta

2019 sehingga periode penelitian akan dilakukan pada tahun 2019-2020. Berdasarkan data pencarian laporan berkelanjutan pada *website* masing-masing Bank yang terdaftar di Bursa Efek Indonesia ada sekitar 21 Bank yang konsisten menerbitkan laporan keberlanjutan pada tahun 2019-2020 dari total 46 bank. Dari 21 bank yang konsisten menerbitkan laporan keberlanjutan adalah beberapa bank yang memiliki reputasi sebagai bank dengan kapitalisasi pasar besar dan konsisten menghasilkan laba dalam laporan Bursa Efek yang sesuai dengan manfaat yang diungkapkan dalam studi EY dan Boston College Center for Corporate Citizenship. Namun studi yang dilakukan EY dan Boston College Center for Corporate Citizenship tentang *value sustainability reporting* masih bersifat kontekstual karena studi ini dilakukan di Amerika. Selain itu Otoritas Jasa Keuangan mengungkapkan tantangan yang dihadapi dalam upaya menerapkan keuangan berkelanjutan yang menjadi dasar dalam penerbitan laporan keberlanjutan. Salah satu tantangan yang dihadapi adalah masih adanya perspektif atau pandangan bahwa usaha berkelanjutan hanya memberikan penambahan *cost* atau biaya dan penelitian Josua et al (2014) mengungkapkan biaya tersebut lebih baik digunakan untuk meningkatkan aset perusahaan baik secara *intangitable* atau *tangible* untuk pertumbuhan laba.

Beberapa penelitian dilakukan untuk menguji apakah pengungkapan *sustainability report* ini memang memiliki pengaruh terhadap kinerja keuangan. Pada tahun 2017, Juwita et al melakukan penelitian tentang pengaruh pengungkapan laporan keberlanjutan pada kinerja perbankan pada tahun 2013-2015 yang diproyeksikan dengan *Return on Asset* sebagai variabel dependen. Hasil penelitian menunjukkan bahwa pengungkapan dimensi ekonomi, sosial dan lingkungan ini memiliki pengaruh signifikan dan positif terhadap *Return on Asset*. Artinya semakin tinggi indeks pengungkapan laporan keberlanjutan maka semakin tinggi perolehan laba yang diperoleh dari pengelolaan aset tersebut namun penelitian ini belum memiliki kelemahan yaitu terdapat banyak pengaruh dari variabel lain di luar model penelitian sehingga nilai *adjusted R Square* rendah yaitu hanya sebesar 16,44% pada model pertama dan 21,99% pada model kedua. Sehingga bisa disimpulkan bahwa kemampuan variabel independen dalam menjelaskan variabel dependen amat terbatas.

Hak Cipta :

1. Dilarang mengutip sebagian atau seluruh karya tulis ini tanpa mencantumkan dan menyebutkan sumber :
 - a. Pengutipan hanya untuk kepentingan pendidikan, penelitian, penulisan karya ilmiah, penulisan laporan, penulisan kritik atau tinjauan suatu masalah.
 - b. Pengutipan tidak merugikan kepentingan yang wajar Politeknik Negeri Jakarta
2. Dilarang mengumumkannya dan memperbanyak sebagian atau seluruh karya tulis ini dalam bentuk apapun tanpa izin Politeknik Negeri Jakarta



© Hak Cipta milik Politeknik Negeri Jakarta

Hak Cipta :

1. Dilarang mengutip sebagian atau seluruh karya tulis ini tanpa mencantumkan dan menyebutkan sumber :
 - a. Pengutipan hanya untuk kepentingan pendidikan, penelitian, penulisan karya ilmiah, penulisan laporan, penulisan kritik atau tinjauan suatu masalah.
 - b. Pengutipan tidak merugikan kepentingan yang wajar Politeknik Negeri Jakarta
2. Dilarang mengumumkannya dan memperbanyak sebagian atau seluruh karya tulis ini dalam bentuk apapun tanpa izin Politeknik Negeri Jakarta

Hasil yang serupa ditunjukkan penelitian (Renwi Noviantini, 2017) pengungkapan kinerja ekonomi dalam sustainability report berpengaruh positif signifikan terhadap *Return on Asset*, artinya pengungkapan kinerja ekonomi memiliki pengaruh peningkatan kinerja yang diproyeksikan oleh *Return on Asset*, namun penelitian ini dilakukan untuk perusahaan dengan daftar LQ 45 yang terdiri jenis usaha yang beragam sehingga diharapkan untuk penelitian selanjutnya menggunakan perusahaan sejenis sehingga menemukan hasil yang sempurna dan spesifik. Artinya, peningkatan kinerja keuangan didukung oleh pengungkapan aspek sosial yang diungkapkan dalam *sustainability report*. Bahkan hasil yang lebih beragam ditunjukkan oleh penelitian (Sarita et al, 2016) bahwa aspek lingkungan dan sosial memiliki pengaruh positif untuk meningkatkan kinerja keuangan.

Hasil penelitian yang lebih beragam ditunjukkan oleh Winri Mulpiani (2019) ini menunjukkan bahwa pengungkapan dimensi ekonomi, dimensi lingkungan berpengaruh signifikan terhadap kinerja keuangan tetapi tidak berpengaruh terhadap kinerja pasar melalui Tobin's Q, sedangkan dimensi sosial tidak berpengaruh terhadap kinerja keuangan dan kinerja pasar. Namun perusahaan yang menjadi objek penelitian perusahaan yang beragam sehingga diharapkan untuk penelitian selanjutnya menggunakan perusahaan sejenis sehingga menemukan hasil yang sempurna dan spesifik. Selain itu penelitian ini memberi hasil yang berbeda pada studi EY dan Boston College Center for Corporate Citizenship tentang *value sustainability reporting* yang menyatakan bahwa perusahaan yang menerbitkan *sustainability report* cenderung memiliki reputasi yang baik dan tercermin melalui peningkatan harga saham yang akan dicerminkan oleh *return* saham dan serta kinerja Tobin's q yang lebih tinggi dari perusahaan yang tidak menerbitkan.

Hasil yang berbeda ditunjukkan oleh penelitian Josua Tarigan (2014) yang menguji pengaruh pengungkapan laporan keberlanjutan pada kinerja keuangan perusahaan beragam yang terdaftar di BEI dan konsisten menerbitkan laporan keberlanjutan yang diproyeksikan oleh manajemen aset, profitabilitas, *leverage*, likuiditas dan dimensi pasar. Hasil penelitian menunjukkan bahwa



© Hak Cipta milik Politeknik Negeri Jakarta

pengungkapan dimensi ekonomi tidak memiliki pengaruh terhadap kinerja keuangan sedangkan dimensi lingkungan dan sosial berpengaruh negatif terhadap kinerja keuangan. Hal ini mengindikasikan bahwa pengungkapan laporan keberlanjutan tidak memberikan penambahan *value of the firm* bahkan penelitian mengatakan bahwa pendanaan untuk kegiatan keberlanjutan seharusnya lebih baik digunakan untuk meningkatkan aset perusahaan baik berwujud ataupun tidak berwujud guna mencapai kinerja yang lebih baik. Hal ini dibuktikan dari uji beda kinerja keuangan menunjukkan bahwa perusahaan yang memiliki tingkat pengungkapan laporan keberlanjutan yang rendah justru memiliki kinerja keuangan paling tinggi diantara perusahaan yang memiliki tingkat pengungkapan laporan keberlanjutan yang tinggi. Hal ini semakin didukung oleh penelitian terbaru yang dilakukan oleh Tri Gunarsih et al (2020) menunjukkan yaitu pengungkapan *sustainability report* tidak memiliki pengaruh signifikan terhadap kinerja keuangan yang diproyeksikan oleh *Return on Asset*. Artinya, ada hal-hal lain diluar *sustainability report* yang dapat mempengaruhi kinerja keuangan perusahaan seperti penjualan dan sebagainya.

Perbedaan hasil penelitian terdahulu diakibatkan oleh perbedaan sampel dan metode analisis penelitian yang diterapkan. Berdasarkan perbedaan hasil penelitian terdahulu, maka peneliti melakukan penelitian terbaru tentang Laporan Keberlanjutan. Selain itu penelitian ini memiliki perbedaan dan persamaan dari penelitian sebelumnya. Pertama, penelitian yang telah dilakukan kebanyakan bersifat menguji pengaruh pengungkapan laporan keberlanjutan terhadap kinerja keuangan sehingga menarik bagi peneliti untuk melakukan uji beda kinerja. Kedua, penelitian ini akan menggunakan objek penelitian yang seragam yaitu Bank tidak seperti penelitian terdahulu yang menggunakan objek penelitian dari perusahaan yang beragam. Ketiga, kinerja yang digunakan untuk uji beda bukanlah kinerja yang berkaitan dengan kinerja perusahaan secara umum namun kinerja khusus yang mencerminkan kinerja reputasi sesuai dengan studi EY dan Boston College Center for Corporate Citizenship tentang *value sustainability reporting* yaitu peningkatan harga saham yang akan dicerminkan oleh *return* saham dan kinerja pasar Tobin's q. Keempat, periode tahun penelitian mulai dari

Hak Cipta :

1. Dilarang mengutip sebagian atau seluruh karya tulis ini tanpa mencantumkan dan menyebutkan sumber :
 - a. Pengutipan hanya untuk kepentingan pendidikan, penelitian, penulisan karya ilmiah, penulisan laporan, penulisan kritik atau tinjauan suatu masalah.
 - b. Pengutipan tidak merugikan kepentingan yang wajar Politeknik Negeri Jakarta
2. Dilarang mengumumkan dan memperbanyak sebagian atau seluruh karya tulis ini dalam bentuk apapun tanpa izin Politeknik Negeri Jakarta



tahun 2019-2020, karena pada tahun 2019 pertama kalinya aturan penerbitan laporan keberlanjutan diwajibkan untuk bank umum baik konvensional dan syariah.

Berdasarkan perbedaan dan persamaan penelitian yang dihasilkan dari fenomena, observasi serta penelitian terdahulu peneliti membuat skripsi berjudul **Analisis Perbedaan Return Saham dan Kinerja Pasar yang Mempublikasikan dan Tidak Mempublikasikan Laporan keberlanjutan (*Sustainability Report*) (Studi Kasus pada Perusahaan Sub Sektor Perbankan yang Terdaftar di Bursa Efek Indonesia periode 2019-2020)**

1.2 Rumusan Masalah Penelitian

Berdasarkan uraian yang ditampilkan dalam latar belakang. Rumusan masalah yang akan dijabarkan adalah meningkatnya kebutuhan atas pembiayaan pembangunan berkelanjutan yang diprediksi mencapai 67 triliun pada sektor berkelanjutan. Prediksi tersebut menjadi kesempatan bagi perbankan untuk berpartisipasi dalam investasi berkelanjutan menimbulkan kewajiban bagi Bank untuk berkontribusi dan melaporkan laporan keberlanjutan. Manfaat menerbitkan laporan berkelanjutan yang diklaim oleh studi EY dan Boston College Center for Corporate Citizenship tentang *value sustainability reporting* yaitu peningkatan reputasi yang dicerminkan oleh *return* saham dan Tobin's q memberikan pertanyaan apakah di Indonesia Bank yang menerbitkan laporan keberlanjutan memiliki *return* saham serta kinerja Tobin's q yang berbeda daripada Bank yang tidak menerbitkan laporan keberlanjutan.

1.3 Pertanyaan Penelitian

Berdasarkan uraian yang ditampilkan dalam latar belakang. Pertanyaan penelitian yang akan dijabarkan adalah sebagai berikut :

1. Apakah Bank yang menerbitkan laporan keberlanjutan memiliki kinerja Tobin's q yang berbeda secara signifikan dibandingkan Bank yang tidak menerbitkan laporan keberlanjutan pada periode 2019-2020?

Hak Cipta :

1. Dilarang mengutip sebagian atau seluruh karya tulis ini tanpa mencantumkan dan menyebutkan sumber :
 - a. Pengutipan hanya untuk kepentingan pendidikan, penelitian, penulisan karya ilmiah, penulisan laporan, penulisan kritikan atau tinjauan suatu masalah.
 - b. Pengutipan tidak merugikan kepentingan yang wajar Politeknik Negeri Jakarta
2. Dilarang mengumumkannya dan memperbanyak sebagian atau seluruh karya tulis ini dalam bentuk apapun tanpa izin Politeknik Negeri Jakarta



Hak Cipta :

1. Dilarang mengutip sebagian atau seluruh karya tulis ini tanpa mencantumkan dan menyebutkan sumber :
 - a. Pengutipan hanya untuk kepentingan pendidikan, penelitian, penulisan karya ilmiah, penulisan laporan, penulisan kritik atau tinjauan suatu masalah.
 - b. Pengutipan tidak merugikan kepentingan yang wajar Politeknik Negeri Jakarta
2. Dilarang mengumumkannya dan memperbanyak sebagian atau seluruh karya tulis ini dalam bentuk apapun tanpa izin Politeknik Negeri Jakarta

2. Apakah Bank yang menerbitkan laporan keberlanjutan memiliki *Return* saham yang berbeda secara signifikan dibandingkan Bank yang tidak menerbitkan laporan keberlanjutan pada periode 2019-2020?

1.4 Tujuan Penelitian

Berdasarkan uraian yang ditampilkan dalam latar belakang. Tujuan penelitian yang ingin dicapai secara umum adalah menguji relevansi manfaat menerbitkan laporan berkelanjutan yang diklaim oleh studi EY dan Boston College Center for Corporate Citizenship tentang *value sustainability reporting* untuk subsektor perbankan yang terdaftar di Bursa Efek Indonesia dengan tujuan secara spesifik sebagai berikut :

1. Menguji perbedaan rata-rata kinerja Tobin's Q antara Bank yang menerbitkan laporan keberlanjutan dan Bank yang tidak menerbitkan laporan keberlanjutan pada periode 2019-2020
2. Menguji perbedaan rata-rata *Return* saham antara Bank yang menerbitkan laporan keberlanjutan dan Bank yang tidak menerbitkan laporan keberlanjutan pada periode 2019-2020

1.5 Manfaat Penelitian

Peneliti berharap dari penelitian ini dapat memberikan manfaat, antara lain:

1. **Manfaat Teoritis**
 - a. Penelitian ini dapat menjadi kesempatan untuk menerapkan ilmu pengetahuan yaitu penting mempertimbangkan investasi kepada perusahaan yang mendukung pembangunan berkelanjutan.
 - b. Penelitian ini diharapkan dapat digunakan sebagai sumber rujukan atau referensi dan memperkaya ilmu pengetahuan dalam bidang ekonomi terutama terkait laporan keberlanjutan
2. **Manfaat Praktis**
 - a. Penelitian ini dapat menjadi referensi bagi peneliti lain yang tertarik untuk meneliti topik terkait laporan keberlanjutan.



- b. Memberikan referensi baru bagi investor untuk mempertimbangkan kinerja non keuangan sebagai keputusan dalam berinvestasi
- c. Penelitian ini dapat memberikan referensi mengenai urgensi penerbitan laporan keberlanjutan untuk industri perbankan yang mempengaruhi reputasi institusi.

1.6 Sistematika Penulisan Skripsi

Skripsi ini terdiri 5 (lima) bab yang mempunyai suatu susunan yang sistematis, sehingga memudahkan pembaca untuk mengetahui dan memahami hubungan antara bab yang satu dengan bab yang lain sebagai suatu rangkaian yang berkesinambungan.

BAB I : PENDAHULUAN

Bab satu menguraikan tentang pendahuluan yang mendeskripsikan latar belakang penulisan skripsi ini, rumusan masalah, pertanyaan penelitian, tujuan penelitian, manfaat penelitian, dan sistematika penulisan skripsi.

BAB II : TINJAUAN PUSTAKA

Bab dua menguraikan tentang landasan teori yang berhubungan dengan judul skripsi yaitu mengenai teori *stakeholder*, teori legitimasi, konsep laporan keberlanjutan menurut GRI dan OJK serta teori mengenai *return* saham dan *tobin's q*.

BAB III : METODOLOGI PENELITIAN

Bab tiga menguraikan tentang jenis penelitian, objek penelitian, metode pengambilan sampel, jenis dan sumber data penelitian, metode pengumpulan data penelitian, dan metode analisis data. Dengan menggunakan metode – metode tersebut maka peneliti dapat menemukan jawaban atas permasalahan yang telah diuraikan sebelumnya.

BAB IV : HASIL PENELITIAN DAN PEMBAHASAN

Bab empat menguraikan tentang hasil penelitian dan pembahasan. Hasil penelitian dipaparkan dalam bentuk tabel serta pemaparan secara deskriptif. Hasil penelitian dan pembahasan disajikan berdasarkan hasil perhitungan dan penggunaan data yang baik dan benar.

Hak Cipta :

1. Dilarang mengutip sebagian atau seluruh karya tulis ini tanpa mencantumkan dan menyebutkan sumber :
 - a. Pengutipan hanya untuk kepentingan pendidikan, penelitian, penulisan karya ilmiah, penulisan laporan, penulisan kritik atau tinjauan suatu masalah.
 - b. Pengutipan tidak merugikan kepentingan yang wajar Politeknik Negeri Jakarta
2. Dilarang mengumumkan dan memperbanyak sebagian atau seluruh karya tulis ini dalam bentuk apapun tanpa izin Politeknik Negeri Jakarta

BAB V : PENUTUP

Bab lima menguraikan tentang kesimpulan berdasarkan hasil penelitian yang telah ditemukan serta menguraikan saran untuk pihak – pihak yang bersangkutan.



© Hak Cipta milik Politeknik Negeri Jakarta

Hak Cipta :

1. Dilarang mengutip sebagian atau seluruh karya tulis ini tanpa mencantumkan dan menyebutkan sumber :
 - a. Pengutipan hanya untuk kepentingan pendidikan, penelitian, penulisan karya ilmiah, penulisan laporan, penulisan kritik atau tinjauan suatu masalah.
 - b. Pengutipan tidak merugikan kepentingan yang wajar Politeknik Negeri Jakarta
2. Dilarang mengumumkan dan memperbanyak sebagian atau seluruh karya tulis ini dalam bentuk apapun tanpa izin Politeknik Negeri Jakarta



Hak Cipta :

1. Dilarang mengutip sebagian atau seluruh karya tulis ini tanpa mencantumkan dan menyebutkan sumber :
 - a. Pengutipan hanya untuk kepentingan pendidikan, penelitian, penulisan karya ilmiah, penulisan laporan, penulisan kritik atau tinjauan suatu masalah.
 - b. Pengutipan tidak merugikan kepentingan yang wajar Politeknik Negeri Jakarta
2. Dilarang mengumumkan dan memperbanyak sebagian atau seluruh karya tulis ini dalam bentuk apapun tanpa izin Politeknik Negeri Jakarta

BAB V

KESIMPULAN DAN SARAN

5.1 Kesimpulan

Berdasarkan hasil penelitian yang berupa uji beda *return* saham dan tobin's q antara Bank yang menerbitkan dan tidak menerbitkan laporan keberlanjutan dapat disimpulkan bahwa :

1. Hasil pengujian hipotesis diperoleh bahwa tidak ada perbedaan yang signifikan nilai Tobin's Q antara Bank yang menerbitkan dan tidak menerbitkan laporan keberlanjutan. Hal ini dikarenakan hasil pengujian menunjukkan tingkat signifikansi $0.599 > 0.005$ yang artinya Hipotesis satu (1) yaitu adanya perbedaan signifikan antara nilai Tobin's q antara bank yang menerbitkan dan tidak menerbitkan laporan keberlanjutan ditolak. Hal ini sesuai dengan penelitian Winri Mulpiani (2019) yang menyatakan bahwa pengungkapan laporan keberlanjutan tidak memberikan peningkatan nilai Tobin's Q. Hal ini menunjukkan bahwa tanggungjawab terkait ekonomi, lingkungan dan sosial masih dianggap sebagai biaya tambahan yang akan menurunkan peluang untuk memperoleh nilai kapitalisasi pasar maksimal yang membentuk nilai tobin's q yang dapat dilakukan dengan menerbitkan jumlah lembar saham yang beredar. Selain itu hasil penelitian ini sejalan dengan penelitian yang dilakukan oleh Sejati dan Andri (2015) yang menyatakan bahwa dimensi dalam pengungkapan laporan keberlanjutan tidak berpengaruh kepada kinerja Tobin's Q. Hal ini disebabkan karena *stakeholder* lebih memilih perusahaan yang melakukan tindakan secara nyata tanpa harus menerbitkan pertanggungjawaban lingkungannya kepada masyarakat (Sejati dan Andri, 2015)
2. Hasil pengujian hipotesis diperoleh bahwa tidak ada perbedaan yang signifikan nilai *Return* Saham antara Bank yang menerbitkan dan tidak menerbitkan laporan keberlanjutan dikarenakan nilai hasil pengujian menunjukkan tingkat signifikansi $0.556 > 0.005$ artinya Hipotesis dua (2) yaitu adanya perbedaan signifikan antara nilai Return Saham antara bank

yang menerbitkan dan tidak menerbitkan laporan keberlanjutan ditolak. Hal ini dikarenakan kinerja saham subsektor perbankan yang diambil dalam periode penelitian pada tahun 2019-2020 cenderung dipengaruhi oleh situasi pandemi covid-19 serta harga saham yang cenderung lebih dibentuk oleh permintaan dan penawaran oleh masyarakat yang bertransaksi.

5.2 Keterbatasan Penelitian

Penelitian ini memiliki beberapa keterbatasan yang dapat mempengaruhi hasil penelitian. Keterbatasan penelitian tersebut antara lain:

1. Periode penelitian yang digunakan dalam penelitian ini hanya dua (2) tahun yaitu tahun 2019-2020.
2. Penelitian ini belum mempertimbangkan kategorisasi BUKU Bank saat melakukan uji beda kinerja Bank.

5.3 Saran

Terdapat beberapa saran dan pertimbangan yang disajikan dalam penelitian ini antara lain:

1. Penelitian selanjutnya lebih baik melakukan uji beda menggunakan Bank yang memang konsisten menerbitkan *sustainability report* dalam jangka waktu 5 tahun untuk mengetahui keragaman data dan perkembangan kinerja keuangan secara lebih menyeluruh dibandingkan yang tidak menerbitkan.
2. Dalam melakukan uji beda lakukan perbandingan kinerja bank sesuai dengan kategorisasi BUKU Bank untuk menghindari ketimpangan nilai antar kinerja bank yang dibandingkan.



Hak Cipta :

1. Dilarang mengutip sebagian atau seluruh karya tulis ini tanpa mencantumkan dan menyebutkan sumber :
 - a. Pengutipan hanya untuk kepentingan pendidikan, penelitian , penulisan karya ilmiah, penulisan laporan, penulisan kritik atau tinjauan suatu masalah.
 - b. Pengutipan tidak merugikan kepentingan yang wajar Politeknik Negeri Jakarta
2. Dilarang mengumumkan dan memperbanyak sebagian atau seluruh karya tulis ini dalam bentuk apapun tanpa izin Politeknik Negeri Jakarta



Hak Cipta :

1. Dilarang mengutip sebagian atau seluruh karya tulis ini tanpa mencantumkan dan menyebutkan sumber :
 - a. Pengutipan hanya untuk kepentingan pendidikan, penelitian, penulisan karya ilmiah, penulisan laporan, penulisan kritik atau tinjauan suatu masalah.
 - b. Pengutipan tidak merugikan kepentingan yang wajar Politeknik Negeri Jakarta
2. Dilarang mengumumkannya dan memperbanyak sebagian atau seluruh karya tulis ini dalam bentuk apapun tanpa izin Politeknik Negeri Jakarta

DAFTAR PUSTAKA

- Alvu, A. N. (2021, 08 23). *www.finansialbisnis.com*. Diambil kembali dari www.finansialbisnis.com:
<https://finansial.bisnis.com/read/20210503/90/1389545/ojk-catat-keuangan-berkelanjutan-capai-rp9166-triliun>
- Amalia, S., & Gani, I. (2015). *Alat Analisis Data : Aplikasi Statistik Untuk Penelitian Bidang Ekonomi dan Sosial*. Yogyakarta: Andi Yogyakarta.
- Andreas, I. A. (2019). Pengaruh Pengungkapan Sustainability Reporting terhadap Keuangan Perusahaan di Indonesia. *International Journal of Social Science and Business*, 206-214.
- Bank Indonesia. (2012). *Peraturan Bank Indonesia (PBI) Nomor 14/26/PBI/2012* . Jakarta: Bank Indonesia.
- Bank Jago. (2021, 08 28). *www.jago.com*. Diambil kembali dari www.jago.com:
<https://www.jago.com/id/howeare>
- Budiarso, S. (2021, 08 23). <https://news.ddtc.co.id/>. Diambil kembali dari <https://news.ddtc.co.id/>: <https://news.ddtc.co.id/mengkaji-insentif-hijau-untuk-perbankan-25888>
- Bursa Efek Indonesia. (2021, 08 23). *idx.co.id*. Diambil kembali dari idx.co.id:
<https://www.idx.co.id/perusahaan-tercatat/laporan-keuangan-dan-tahunan/>
- EY and Boston College Center. (2021, 08 23). *www.globalsustain.org*. Diambil kembali dari [www.globalsustain.org](http://globalsustain.org):
http://globalsustain.org/files/ACM_BC_Corporate_Center.pdf
- Fahmi, I. (2016). *Pengantar Manajemen Keuangan*. Bandung: CV ALFABETA.
- Fiakas. (2005). *Tobin's q: Valuing Small Capitalization Companies*. Amerika: Crystal Equity Research.
- Hartono, J. (2014). *Teori Portofolio dan Analisis Investasi*. Yogyakarta: BPFE.
- James Tobin, W. B. (1968). Pitfalls in Financial Model Building. *American Economic Review*, 99-122.
- Kementerian Perencanaan Pembangunan Nasional/BAPPENAS. (2020, January 31). *www.Bappenas.id*. Diambil kembali dari www.Bappenas.id: .
http://sdgs.bappenas.go.id/wp-content/uploads/2020/08/Roadmap_Bahasa-Indonesia_File-Upload.pdf
- Kumar, R. (2016). *Valuation : Theories and Concept*. Dubai: Academic Press.
- Mulpiani, W. (2019). Pengaruh Pengungkapan Sustainability Report Terhadap Kinerja Perusahaan Publik di Indonesia. *Jurnal Akurasi*, 77 - 90.



© Hak Cipta milik Politeknik Negeri Jakarta

Hak Cipta :

1. Dilarang mengutip sebagian atau seluruh karya tulis ini tanpa mencantumkan dan menyebutkan sumber :
 - a. Pengutipan hanya untuk kepentingan pendidikan, penelitian , penulisan karya ilmiah, penulisan laporan, penulisan kritik atau tinjauan suatu masalah.
 - b. Pengutipan tidak merugikan kepentingan yang wajar Politeknik Negeri Jakarta
2. Dilarang mengemukakan dan memperbanyak sebagian atau seluruh karya tulis ini dalam bentuk apapun tanpa izin Politeknik Negeri Jakarta

- Noviantini, R. (2019). Pengaruh Sustainability Report dan Foreign Investment Terhadap Financial Performance (Studi Pada Perusahaan LQ 45 yang Terdaftar Di Bursa Efek Indonesia Periode 2013-2015) . *Jurnal Sketsa Bisnis*, Vol.6, No.1, Agustus 2019, 43-58.
- Otoritas Jasa Keuangan. (2017). *Peraturan Otoritas Jasa Keuangan Nomor 51/POJK.03/2017 Tentang Penerapan Keuangan Berkelanjutan Bagi Lembaga Jasa Keuangan, Emiten, dan Perusahaan Publik*. Jakarta: OJK.
- Otoritas Jasa keuangan. (2021). *Roadmap Keuangan Berkelanjutan di Indonesia Tahap II (2021– 2024)*. Jakarta: Otoritas Jasa Keuangan. Diambil kembali dari www.OtoritasJasaKeuangan.com.
- Prasentyoko, A., & Rahmadi, P. (2008). Determinants of Corporate Performance of Listed Companies in Indonesia. *MPRA Paper*, 50-62.
- Samuel, J. T. (2014). Pengungkapan Sustainability Report dan Kinerja Keuangan. *Jurnal Akuntansi dan Keuangan*, 88-101.
- Sejati, B., & Andri, P. (2015). Pengaruh Pengungkapan Sustainability Report Terhadap Kinerja dan Nilai Perusahaan. *Diponegoro Journal Of Accounting*, 1-12.
- Septiana, Setyobakti, M. H., & Liyundira, F. S. (2019). Pengaruh Sustainability Report Terhadap Kinerja Keuangan Perusahaan Sektor Perbankan Yang Terdaftar Di Bursa Efek Indonesia (BEI) Tahun 2013-2016. *Progress Conference*, 50-62.
- Septiani, Puspitandari, J., & Aditya. (2017). Pengaruh Sustainability Report Disclosure Terhadap Kinerja Perbankan. *Diponegoro Journal Of Accounting*, 1-12.
- Sugiyono. (2014). *Metode Penelitian Pendidikan Pendekatan Kuantitatif, Kualitatif, dan R&D* . Bandung: Alfabeta.
- Sugiyono, P. D. (2016). *Metode Penelitian Kualitatif dan Kuantitatif*. Yogyakarta: Bandung CV.
- Sujarweni, V. (2014). *Metode Penelitian : Lengkap, Praktis, dan Mudah Dipahami*. Yogyakarta: Pustaka Baru Press.
- Yahoo Finance. (2021, 08 23). *finance.yahoo.com*. Diambil kembali dari [finance.yahoo.com: https://finance.yahoo.com/?fr=sycsrp_catchall](https://finance.yahoo.com/?fr=sycsrp_catchall)



© Hak Cipta milik Politeknik Negeri Jakarta

Hak Cipta :

1. Dilarang mengutip sebagian atau seluruh karya tulis ini tanpa mencantumkan dan menyebutkan sumber :
 - a. Pengutipan hanya untuk kepentingan pendidikan, penelitian, penulisan karya ilmiah, penulisan laporan, penulisan kritik atau tinjauan suatu masalah.
 - b. Pengutipan tidak merugikan kepentingan yang wajar Politeknik Negeri Jakarta
2. Dilarang mengumumkan dan memperbanyak sebagian atau seluruh karya tulis ini dalam bentuk apapun tanpa izin Politeknik Negeri Jakarta





LAMPIRAN-LAMPIRAN

© Hak Cipta milik Politeknik Negeri Jakarta

Hak Cipta :

1. Dilarang mengutip sebagian atau seluruh karya tulis ini tanpa mencantumkan dan menyebutkan sumber :
 - a. Pengutipan hanya untuk kepentingan pendidikan, penelitian , penulisan karya ilmiah, penulisan laporan, penulisan kritik atau tinjauan suatu masalah.
 - b. Pengutipan tidak merugikan kepentingan yang wajar Politeknik Negeri Jakarta
2. Dilarang mengumumkan dan memperbanyak sebagian atau seluruh karya tulis ini dalam bentuk apapun tanpa izin Politeknik Negeri Jakarta



Lampiran 1 Tabel Data Perhitungan Nilai Tobin's Q untuk Bank yang Menerbitkan Laporan Keberlanjutan

No	Nama Perusahaan	Tahun	Lembar saham	Harga closing	Kapitalisasi Pasar	Utang	Asset	Tobin's q
1	BBNI	2019	18,462,169,893	7,850	144,928,033,660,050	746,235,663,000,000	891,337,425,000,000	1.00
		2020	18,462,169,893	6,175	114,003,899,089,275	688,489,442,000,000	845,605,208,000,000	0.95
2	BBRI	2019	122,112,351,900	4,400	537,294,348,360,000	118,315,567,200,000	141,675,884,000,000	4.63
		2020	122,112,351,900	4,170	509,208,507,423,000	127,834,627,600,000	151,180,462,800,000	4.21
3	BBTN	2019	10,484,100,000	2,120	22,226,292,000,000	269,451,682,000,000	311,776,828,000,000	0.94
		2020	10,484,100,000	1,725	18,085,072,500,000	321,376,142,000,000	361,208,406,000,000	0.94
4	BDMN	2019	9,675,817,341	3,950	38,219,478,496,950	148,116,943,000,000	193,533,970,000,000	0.96
		2020	9,675,817,341	3,140	30,382,066,450,740	200,890,068,000,000	157,314,569,000,000	1.47
5	BJBR	2019	9,740,399,289	1,185	11,542,373,157,465	105,920,991,000,000	123,536,474,000,000	0.95
		2020	9,740,399,289	1,550	15,097,618,897,950	122,676,884,000,000	140,934,002,000,000	0.98
6	BJTM	2019	14,852,553,796	685	10,173,999,350,260	65,999,727,000,000	76,715,290,000,000	0.99
		2020	14,865,343,101	680	10,108,433,308,680	71,892,035,000,000	83,619,452,000,000	0.98
7	BKSW	2019	20,232,319,124	180	3,641,817,442,320	18,332,221,000,000	23,021,785,000,000	0.95
		2020	20,232,319,124	106	2,144,625,827,144	14,185,258,000,000	18,297,700,000,000	0.89
8	BMRI	2019	46,199,999,998	7,675	354,584,999,984,650	102,574,958,000,000	131,824,633,500,000	3.47
		2020	46,199,999,998	6,325	292,214,999,987,350	115,126,784,700,000	142,933,448,400,000	2.85
9	BNGA	2019	24,880,290,775	965	24,009,480,597,875	231,173,061,000,000	274,467,227,000,000	0.93
		2020	24,880,290,775	995	24,755,889,321,125	239,890,554,000,000	280,943,605,000,000	0.94
10	BNII	2019	75,357,433,911	206	15,523,631,385,666	142,397,914,000,000	169,082,830,000,000	0.93
		2020	75,357,433,911	346	26,073,672,133,206	146,000,782,000,000	173,224,412,000,000	0.99
11	BNLI	2019	27,762,311,813	1,265	35,119,324,443,445	137,413,908,000,000	161,451,259,000,000	0.95
		2020	27,762,311,813	3,020	83,842,181,675,260	162,654,644,000,000	197,726,097,000,000	0.95
12	BTPN	2019	8,065,876,461	3,250	26,214,098,498,250	142,608,793,000,000	181,631,385,000,000	0.98
		2020	8,065,876,461	3,110	25,084,875,793,710	142,277,859,000,000	183,165,978,000,000	1.23
13	MAYA	2019	6,764,086,593	9,100	61,553,187,996,300	81,066,862,000,000	93,408,831,000,000	1.15
		2020	6,764,086,593	7,650	51,745,262,436,450	79,603,549,000,000	92,518,025,000,000	1.13
14	MCOR	2019	16,465,148,150	129	2,124,004,111,350	16,098,826,000,000	18,893,684,000,000	4.11
		2020	16,465,148,150	139	2,288,655,592,850	19,218,857,000,000	25,235,573,000,000	2.81
15	MEGA	2019	6,894,138,227	6,350	43,777,777,741,450	69,979,274,000,000	83,761,946,000,000	0.86
		2020	6,894,138,227	7,200	49,637,795,234,400	10,080,380,000,000	85,262,393,000,000	0.15
16	NISP	2019	22,715,776,032	845	19,194,830,747,040	153,042,184,000,000	180,706,987,000,000	1.09
		2020	22,715,776,032	820	18,626,936,346,240	17,646,788,400,000	20,629,720,000,000	3.26
17	PNBN	2019	23,837,645,998	1,335	31,823,257,407,330	166,845,656,000,000	211,287,370,000,000	0.88
		2020	23,837,645,998	1,065	25,387,092,987,870	170,606,759,000,000	218,067,091,000,000	0.87
18	BBCA	2019	24,408,459,900	33,425	815,852,772,157,500	740,067,127,000,000	918,989,312,000,000	0.84
		2020	24,408,459,900	33,850	826,226,367,615,000	885,537,919,000,000	107,557,025,600,000	8.47
19	BTPS	2019	7,626,663,000	4,250	32,413,317,750,000	24,390,540,000,000	15,383,038,000,000	3.69
		2020	7,626,663,000	3,750	28,599,986,250,000	26,328,900,000,000	16,435,005,000,000	3.34
21	DNAR	2019	11,447,006,258	236	2,701,493,476,888	3,087,019,609,149	5,108,848,026,690	6.95
		2020	11,447,006,258	182	2,083,355,138,956	3,753,255,346,328	6,275,182,366,166	5.16
22	SDRA	2019	6,515,116,991	830	5,407,547,102,530	30,000,672,000,000	36,936,262,000,000	0.89
		2020	6,515,116,991	740	4,821,186,573,340	30,782,968,000,000	38,053,939,000,000	0.86

Sumber: <https://www.idx.co.id/perusahaan-tercatat/laporan-keuangan-dan-tahunan/>, diakses pada tanggal 10 Agustus 2021

Lampiran 2 Tabel Data Perhitungan Nilai Tobin Q untuk Bank yang Menerbitkan Laporan Keberlanjutan

No	Nama Per	Tahun	Lembar saham	Harga cloj	Kapitalisasi Pasar	Utang	Asset	Tobin's q
1	ARTO	2019	10,747,687,500	3100	33,317,831,250,000	63,987,798,262,000	664,673,471,410,000	0.15
		2020	10,747,687,500	4300	46,215,056,250,000	947,540,000,000	21,798,730,000,000	2.16
2	BACA	2019	7,001,042,507	300	2,100,312,752,100	17,421,982,000,000	18,959,622,000,000	1.03
		2020	7,001,042,507	376	2,632,391,982,632	18,583,167,000,000	20,223,558,000,000	1.05
3	BBKP	2019	11,535,389,661	224	2,583,927,284,064	91,358,763,000,000	100,264,248,000,000	0.94
		2020	32,510,124,471	575	18,693,321,570,825	71,472,136,000,000	79,938,578,000,000	1.13
4	BBYB	2019	6,595,177,287	284	1,873,030,349,508	4,177,951,053,821	5,123,734,649,117	1.18
		2020	6,595,177,287	298	1,965,362,831,526	4,300,705,118,122	5,421,324,398,438	1.16
5	BCIC	2019	9,912,003,256	450	4,460,401,465,200	156,377,710,000,000	17,311,597,000,000	9.29
		2020	9,912,003,256	700	6,938,402,279,200	14,761,678,000,000	16,204,908,000,000	1.34
6	BEKS	2019	63,468,336,053	50	3,173,416,802,650	7,547,795,000,000	8,097,328,000,000	1.32
		2020	8,505,676,082	98	833,556,256,036	3,975,700,000,000	5,337,281,000,000	0.90
7	BGTG	2019	11,063,309,400	66	730,178,420,400	3,669,743,000,000	4,809,743,000,000	0.91
		2020	11,063,309,400	74	818,684,895,600	4,226,331,000,000	5,365,456,000,000	0.94
8	BINA	2019	5,597,831,250	860	4,814,134,875,000	4,041,333,000,000	5,262,429,000,000	1.68
		2020	5,597,831,250	690	3,862,503,562,500	7,220,541,000,000	8,437,685,000,000	1.31
9	BMAS	2019	4,399,026,922	358	1,574,851,638,076	6,340,648,554,000	7,569,580,138,000	1.05
		2020	4,399,026,922	430	1,891,581,576,460	8,826,257,598,000	10,110,519,691,000	1.06
10	BNBA	2019	228,690,000	322	73,638,180,000	6,083,998,151,873	7,607,653,715,376	0.81
		2020	2,286,900,000	378	864,448,200,000	6,128,138,202,911	7,637,524,325,854	0.92
11	BRIS	2019	9,618,952,363	330	3,174,254,279,790	11,880,036,000,000	43,123,488,000,000	0.28
		2020	9,803,347,563	2250	22,057,532,016,750	17,475,112,000,000	57,715,586,000,000	0.32
12	BSIM	2019	16,783,894,926	585	9,818,578,531,710	26,385,919,000,000	36,559,556,000,000	0.81
		2020	17,263,895,026	505	8,718,266,988,130	32,557,921,000,000	44,612,045,000,000	1.22
13	BSWD	2019	1,374,912,000	1750	2,406,096,000,000	2,844,343,386,095	4,007,412,556,573	3.16
		2020	1,374,912,000	1750	2,406,096,000,000	2,663,693,880,300	3,721,363,459,751	3.06
14	AGRS	2019	7,037,266,148	136	957,068,196,128	5,219,244,000,000	6,421,844,000,000	1.19
		2020	11,154,923,542	216	2,409,463,485,072	7,954,197,000,000	9,854,035,000,000	1.05
15	PNBS	2019	23,719,447,472	50	1,185,972,373,600	5,837,009,440,000	11,135,824,845,000	0.61
		2020	38,425,504,906	83	3,189,316,907,198	6,009,315,100,000	11,302,082,193,000	0.74

Sumber: <https://www.idx.co.id/perusahaan-tercatat/laporan-keuangan-dan-tahunan/>, diakses pada tanggal 10 Agustus 2021



- Hak Cipta :**
1. Dilarang mengutip sebagian atau seluruh karya tulis ini tanpa mencantumkan dan menyebutkan sumber :
 - a. Pengutipan hanya untuk kepentingan pendidikan, penelitian, penulisan karya ilmiah, penulisan laporan, penulisan kritik atau tinjauan suatu masalah.
 - b. Pengutipan tidak merugikan kepentingan yang wajar Politeknik Negeri Jakarta
 2. Dilarang mengemukakan dan memperbanyak sebagian atau seluruh karya tulis ini dalam bentuk apapun tanpa izin Politeknik Negeri Jakarta

Lampiran 3 Tabel Data Perhitungan Nilai Return Saham untuk Bank yang Menerbitkan Laporan Keberlanjutan

No	Nama Perusahaan	Tahun	Return Saham
1	BBNI	2019	-0.082
		2020	-0.090
2	BBRI	2019	0.208732762
		2020	0.078360065
3	BBTN	2019	-0.015215773
		2020	-0.129406249
4	BDMN	2019	-0.554016376
		2020	-0.111730259
5	BJBR	2019	-0.483409883
		2020	0.422564998
6	BJTM	2019	0.013461739
		2020	0.087799388
7	BKSW	2019	0.322695675
		2020	0.003411166
8	BMRI	2019	0.060
		2020	-0.070
9	BNGA	2019	0.102593779
		2020	0.136314413
10	BNII	2019	0.073363153
		2020	0.726190532
11	BNLI	2019	0.870609899
		2020	1.065640377
12	BTPN	2019	0.039368252
		2020	-0.02974502
13	MAYA	2019	0.469219336
		2020	-0.493883839
14	MCOR	2019	0.247275824
		2020	0.034570018
15	MEGA	2019	0.406954656
		2020	0.269047126
16	NISP	2019	0.00002
		2020	0.016632835
17	PNBN	2019	0.190869881
		2020	-0.136826975
18	BBCA	2019	0.22529893
		2020	0.109480213
19	BTPS	2019	0.954674079
		2020	0.126119983
20	DNAR	2019	0.219413306
		2020	0.425736097

Hak Cipta :

1. Dilarang mengutip sebagian atau seluruh karya tulis ini tanpa mencantumkan dan menyebutkan sumber :
 - a. Pengutipan hanya untuk kepentingan pendidikan, penelitian , penulisan karya ilmiah, penulisan laporan, penulisan kritik atau tinjauan suatu masalah.
 - b. Pengutipan tidak merugikan kepentingan yang wajar Politeknik Negeri Jakarta
2. Dilarang mengemukakan dan memperbanyak sebagian atau seluruh karya tulis ini dalam bentuk apapun tanpa izin Politeknik Negeri Jakarta



Hak Cipta :

1. Dilarang mengutip sebagian atau seluruh karya tulis ini tanpa mencantumkan dan menyebutkan sumber :
 - a. Pengutipan hanya untuk kepentingan pendidikan, penelitian , penulisan karya ilmiah, penulisan laporan, penulisan kritik atau tinjauan suatu masalah.
 - b. Pengutipan tidak merugikan kepentingan yang wajar Politeknik Negeri Jakarta
2. Dilarang mengemukakan dan memperbanyak sebagian atau seluruh karya tulis ini dalam bentuk apapun tanpa izin Politeknik Negeri Jakarta

21	SDRA	2019	0.299512991
		2020	0.199512991

Sumber: www.yahoofinancecom diakses pada tanggal 10 Agustus 2021



Hak Cipta :

1. Dilarang mengutip sebagian atau seluruh karya tulis ini tanpa mencantumkan dan menyebutkan sumber :
 - a. Pengutipan hanya untuk kepentingan pendidikan, penelitian , penulisan karya ilmiah, penulisan laporan, penulisan kritik atau tinjauan suatu masalah.
 - b. Pengutipan tidak merugikan kepentingan yang wajar Politeknik Negeri Jakarta
2. Dilarang mengemukakan dan memperbanyak sebagian atau seluruh karya tulis ini dalam bentuk apapun tanpa izin Politeknik Negeri Jakarta

Lampiran 4 Tabel Data Perhitungan Nilai Return Saham untuk Bank Tidak yang Menerbitkan Laporan Keberlanjutan

No	Nama Perusahaan	Tahun	Return Saham
1	ARTO	2019	3.536795668
		2020	1.436743137
2	BACA	2019	0.092480729
		2020	0.385598382
3	BBKP	2019	-0.145301179
		2020	1.220229015
4	BBYB	2019	0.049341424
		2020	0.22775905
5	BCIC	2019	0.0001
		2020	0.0004
6	BEKS	2019	0.322695675
		2020	0.003411166
7	BGTG	2019	-0.201967707
		2020	0.300233296
8	BINA	2019	0.358632044
		2020	-0.075607068
9	BMAS	2019	0.081649476
		2020	0.544688465
10	BNBA	2019	0.171027065
		2020	0.198053532
11	BRIS	2019	-0.429064636
		2020	2.375837537
12	BSIM	2019	0.142074941
		2020	-0.066476909
13	BSWD	2019	0.00001
		2020	0.0001
14	AGRS	2019	-0.650347787
		2020	0.520990146
15	PNBS	2019	0.051632533
		2020	0.644958552

Sumber: www.yahoofinance.com diakses pada tanggal 10 Agustus 2021



Hak Cipta :

1. Dilarang mengutip sebagian atau seluruh karya tulis ini tanpa mencantumkan dan menyebutkan sumber :
 - a. Pengutipan hanya untuk kepentingan pendidikan, penelitian, penulisan karya ilmiah, penulisan laporan, penulisan kritik atau tinjauan suatu masalah.
 - b. Pengutipan tidak merugikan kepentingan yang wajar Politeknik Negeri Jakarta
2. Dilarang mengumumkan dan memperbanyak sebagian atau seluruh karya tulis ini dalam bentuk apapun tanpa izin Politeknik Negeri Jakarta

Lampiran 5 Lembar Bimbingan Pembimbing 1

L5



KEMENTERIAN PENDIDIKAN, KEBUDAYAAN,
RISET, DAN TEKNOLOGI
POLITEKNIK NEGERI JAKARTA
Jalan Prof. Dr. G. A. Siwabessy, Kampus UI, Depok 16425
Telepon (021) 7270036, Hunting, Fax (021) 7270034
Laman: <http://www.pnj.ac.id> e-pos: humas@pnj.ac.id

Lembar Bimbingan Pembimbing 1

Lembar Bimbingan

NIM : 4417070005
 Nama : Rizki Amalia
 Program Studi : D4 Manajemen Keuangan
 Nama Dosen Pembimbing : Anis Wahyu Intan Maris, SE., MSM

Tanggal	Materi Bimbingan	Tanda Tangan
22 Mei 2021	Revisi Proposal Skripsi Bab 1	
10 Juni 2021	Revisi Proposal Skripsi Bab 2 dan Bab 3	
22 Juni 2021	Pelaporan <i>progress</i> pengerjaan Bab 1 – 3	
4 Juli 2021	Pelaporan <i>progress</i> pengerjaan Bab 1 – 3 beserta dengan Daftar Pustaka	
24 Juli 2021	Revisi lanjutan Bab 1-3 setelah seminar proposal	
10 Agustus 2021	Penyerahan skripsi Bab 1-5	



Hak Cipta :

1. Dilarang mengutip sebagian atau seluruh karya tulis ini tanpa mencantumkan dan menyebutkan sumber :
 - a. Pengutipan hanya untuk kepentingan pendidikan, penelitian , penulisan karya ilmiah, penulisan laporan, penulisan kritik atau tinjauan suatu masalah.
 - b. Pengutipan tidak merugikan kepentingan yang wajar Politeknik Negeri Jakarta
2. Dilarang mengumumkan dan memperbanyak sebagian atau seluruh karya tulis ini dalam bentuk apapun tanpa izin Politeknik Negeri Jakarta

13 Agustus 2021	Penyerahan revisi Bab1-5	
16 Agustus 2021	Acc Skripsi	

Menyetujui

Ketua Program Studi

Manajemen Keuangan

Depok, 9 September 2021

Ratna Juwita, SE., MSM., MAk
NIP. 198607272019032006

**POLITEKNIK
NEGERI
JAKARTA**



Lampiran 6 Lembar Bimbingan Pembimbing 2



KEMENTERIAN PENDIDIKAN, KEBUDAYAAN, Riset, dan Teknologi
POLITEKNIK NEGERI JAKARTA
Jalan Prof. Dr. G. A. Siwabessy, Kampus UI, Depok 16425
Telepon (021) 7270036, Hunting, Fax (021) 7270034
Laman: <http://www.pnj.ac.id> e-pos: humas@pnj.ac.id

Lembar Bimbingan Pembimbing 2

Lembar Bimbingan

NIM : 4417070005
Nama : Rizki Amalia
Program Studi : D4 Manajemen Keuangan
Nama Dosen Pembimbing : Fathir Ashfath, S.E., M.M

Nomor	Tanggal	Materi Bimbingan	Tanda Tangan
1	22 Mei 2021	Revisi Proposal Skripsi Bab 1	
2	10 Juni 2021	Revisi Proposal Skripsi Bab 2 dan Bab 3	
4	22 Juni 2021	Pelaporan <i>progress</i> pengerjaan Bab 1 – 3	
5	4 Juli 2021	Pelaporan <i>progress</i> pengerjaan Bab 1 – 3 beserta dengan Daftar Pustaka	
6	24 Juli 2021	Revisi lanjutan Bab 1-3 setelah seminar proposal	







- Hak Cipta :
- Dilarang mengutip sebagian atau seluruh karya tulis ini tanpa mencantumkan dan menyebutkan sumber :
 - Pengutipan hanya untuk kepentingan pendidikan, penelitian, penulisan karya ilmiah, penulisan laporan, penulisan kritik atau tinjauan suatu masalah.
 - Pengutipan tidak merugikan kepentingan yang wajar Politeknik Negeri Jakarta
 - Dilarang mengumumkan dan memperbanyak sebagian atau seluruh karya tulis ini dalam bentuk apapun tanpa izin Politeknik Negeri Jakarta



© Hak Cipta milik Politeknik Negeri Jakarta

Hak Cipta :

1. Dilarang mengutip sebagian atau seluruh karya tulis ini tanpa mencantumkan dan menyebutkan sumber :
 - a. Pengutipan hanya untuk kepentingan pendidikan, penelitian, penulisan karya ilmiah, penulisan laporan, penulisan kritik atau tinjauan suatu masalah.
 - b. Pengutipan tidak merugikan kepentingan yang wajar Politeknik Negeri Jakarta
2. Dilarang mengemukakan dan memperbanyak sebagian atau seluruh karya tulis ini dalam bentuk apapun tanpa izin Politeknik Negeri Jakarta

7	10 Agustus 2021	Penyerahan skripsi Bab 1-3	
8	11 Agustus 2021	Penyerahan revisi Bab1-3	
9	13 Agustus 2021	Acc Bab 1-3	
10	15 Agustus 2021	Pengajuan skripsi Bab 4-5	
11	17 Agustus 2021	Revisi Bab 4-5	
12	20 Agustus 2021	Acc Skripsi	

Menyetujui

Ketua Program Studi

Manajemen Keuangan

Depok, 9 September 2021



Ratna Juwita, SE., MSM., MAK

NIP. 198607272019032006