



© Hak Cipta milik Politeknik Negeri Jakarta

Hak Cipta :

1. Dilarang mengutip sebagian atau seluruh karya tulis ini tanpa mencantumkan dan menyebutkan sumber :
 - a. Pengutipan hanya untuk kepentingan pendidikan, penelitian, penulisan karya ilmiah, penulisan laporan, penulisan kritik atau tinjauan suatu masalah.
 - b. Pengutipan tidak merugikan kepentingan yang wajar Politeknik Negeri Jakarta
2. Dilarang mengumumkannya dan memperbanyak sebagian atau seluruh karya tulis ini dalam bentuk apapun tanpa izin Politeknik Negeri Jakarta

SKRIPSI TERAPAN



**Analisis *Financial Distress* Menggunakan Metode Altman Z-Score Untuk
Memprediksi Potensi Kebangkrutan Pada Perusahaan Manufaktur
Subsektor Semen yang Terdaftar di Bursa Efek Indonesia Periode 2018-2022**

**POLITEKNIK
NEGERI
JAKARTA**

Disusun Oleh:

Imam Rafif Wijaya

NIM : 1904441058

PROGRAM STUDI MANAJEMEN KEUANGAN

JURUSAN AKUNTANSI

POLITEKNIK NEGERI JAKARTA

2023



© Hak Cipta milik Politeknik Negeri Jakarta

Hak Cipta :

1. Dilarang mengutip sebagian atau seluruh karya tulis ini tanpa mencantumkan dan menyebutkan sumber :
 - a. Pengutipan hanya untuk kepentingan pendidikan, penelitian, penulisan karya ilmiah, penulisan laporan, penulisan kritik atau tinjauan suatu masalah.
 - b. Pengutipan tidak merugikan kepentingan yang wajar Politeknik Negeri Jakarta
2. Dilarang mengumumkan dan memperbanyak sebagian atau seluruh karya tulis ini dalam bentuk apapun tanpa izin Politeknik Negeri Jakarta

SKRIPSI TERAPAN



**Analisis *Financial Distress* Menggunakan Metode Altman Z-Score Untuk
Memprediksi Potensi Kebangkrutan Pada Perusahaan Manufaktur
Subsektor Semen yang Terdaftar di Bursa Efek Indonesia Periode 2018-2022**

**Diajukan Sebagai Salah Satu Syarat Untuk Memperoleh Gelar Sarjana
Terapan Manajemen Keuangan**

**POLITEKNIK
NEGERI
JAKARTA**

Disusun Oleh:

Imam Rafif Wijaya
NIM : 1904441058

PROGRAM STUDI MANAJEMEN KEUANGAN

JURUSAN AKUNTANSI

POLITEKNIK NEGERI JAKARTA

2023



LEMBAR PERNYATAAN ORISINALITAS

Saya menyatakan bahwa yang tertulis di dalam skripsi ini adalah hasil karya saya sendiri bukan jiplakan karya orang lain baik sebagian atau seluruhnya. Pendapat, gagasan, atau temuan orang lain yang terdapat di dalam skripsi ini telah saya kutip dan saya rujuk sesuai dengan etika ilmiah.

Nama : Imam Rafif Wijaya

NIM : 1904441058

Tanda Tangan :

Tanggal : 31 Agustus 2023

POLITEKNIK
NEGERI
JAKARTA

Hak Cipta :

1. Dilarang mengutip sebagian atau seluruh karya tulis ini tanpa mencantumkan dan menyebutkan sumber :
 - a. Pengutipan hanya untuk kepentingan pendidikan, penelitian, penulisan karya ilmiah, penulisan laporan, penulisan kritik atau tinjauan suatu masalah.
 - b. Pengutipan tidak merugikan kepentingan yang wajar Politeknik Negeri Jakarta
2. Dilarang mengemukakan dan memperbanyak sebagian atau seluruh karya tulis ini dalam bentuk apapun tanpa izin Politeknik Negeri Jakarta



Hak Cipta :

1. Dilarang mengutip sebagian atau seluruh karya tulis ini tanpa mencantumkan dan menyebutkan sumber :
 - a. Pengutipan hanya untuk kepentingan pendidikan, penelitian, penulisan karya ilmiah, penulisan laporan, penulisan kritik atau tinjauan suatu masalah.
 - b. Pengutipan tidak merugikan kepentingan yang wajar Politeknik Negeri Jakarta
2. Dilarang mengumunkan dan memperbanyak sebagian atau seluruh karya tulis ini dalam bentuk apapun tanpa izin Politeknik Negeri Jakarta

LEMBAR PENGESAHAN

Skripsi Terapan ini diajukan oleh:

Nama Penyusun : Imam Rafif Wijaya


NIM : 1904441058

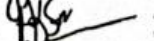
Program Studi : D4 Manajemen Keuangan

Judul Skripsi : "Analisis Financial Distress Menggunakan Metode Altman Z-Score Untuk Memprediksi Potensi Kebangkrutan Pada Perusahaan Manufaktur Subsektor Semen yang Terdaftar di Bursa Efek Indonesia Periode 2018-2022."

Telah berhasil dipertahankan di hadapan Dewan Penguji dan diterima sebagai bagian persyaratan yang diperlukan untuk memperoleh gelar Sarjana Terapan Manajemen Keuangan pada Program Studi D4 Manajemen Keuangan Jurusan Akuntansi Politeknik Negeri Jakarta.

DEWAN PENGUJI

Ketua Penguji : Fatimah, S.E., M.M. ()

Anggota Penguji : Petrus Hari Kuncoro Seno, S.E., MBA. ()

DISAHKAN OLEH KETUA JURUSAN AKUNTANSI

Ditetapkan di : Depok

Tanggal : 31 Agustus 2023

Ketua Jurusan Akuntansi



Dr. Sabar Warsini, S.E., M.M.

NIP. 196404151990032002



Hak Cipta :

1. Dilarang mengutip sebagian atau seluruh karya tulis ini tanpa mencantumkan dan menyebutkan sumber :
 - a. Pengutipan hanya untuk kepentingan pendidikan, penelitian, penulisan karya ilmiah, penulisan laporan, penulisan kritik atau tinjauan suatu masalah.
 - b. Pengutipan tidak merugikan kepentingan yang wajar Politeknik Negeri Jakarta
2. Dilarang mengemukakan dan memperbanyak sebagian atau seluruh karya tulis ini dalam bentuk apapun tanpa izin Politeknik Negeri Jakarta

LEMBAR PERSETUJUAN SKRIPSI

Nama Penyusun : Imam Rafif Wijaya
Nomor Induk Mahasiswa : 1904441058
Judul Skripsi : "Analisis Financial Distress Menggunakan Metode Altman Z-Score Untuk Memprediksi Potensi Kebangkrutan Pada Perusahaan Manufaktur Subsektor Semen yang Terdaftar di Bursa Efek Indonesia Periode 2018-2022"

Disetujui oleh :
Pembimbing

Drs. Petrus Hari Kuncoro S.E, MBA
NIP. 195809241990031006

Kepala Program Studi

Lini Ingriyani., S.T., M.M
NIP. 1452022030119931020



© Hak Cipta milik Politeknik Negeri Jakarta

PERNYATAAN PERSETUJUAN PUBLIKASI KARYA ILMIAH UNTUK KEPENTINGAN AKADEMIS

Sebagai sivitas akademis Politeknik Negeri Jakarta, saya yang bertanda tangan di bawah ini:

Nama : Imam Rafif Wijaya
NIM : 1904441058
Program Studi : D4 – Manajemen Keuangan
Jurusan : Akuntansi
Jenis Karya : Skripsi

Demi pengembangan ilmu pengetahuan, menyetujui memberikan kepada Politeknik Negeri Jakarta Hak Bebas Royalti Noneksklusif (*Non-exclusive Royalty Free Right*) atas karya ilmiah saya yang berjudul: **Analisis Financial Distress Menggunakan Metode Altman Z-Score Untuk Memprediksi Potensi Kebangkrutan Pada Perusahaan Manufaktur Subsektor Semen yang Terdaftar di Bursa Efek Indonesia Periode 2018-2022.**

Demi Hak Bebas Royalti Noneksklusif ini, Politeknik Negeri Jakarta berhak menyimpan, mengalihmedia atau memformatkan, mengelola, dalam bentuk pangkalan data (*database*), merawat, dan mempublikasikan skripsi saya selama tetap mencantumkan saya sebagai penulis/pencipta dan sebagai pemilik Hak Cipta.

Demikian pernyataan ini saya buat dengan sebenarnya

Dibuat di : Depok

Tanggal : 31 Agustus 2023

Yang Menyatakan

Imam Rafif Wijaya

1904441058

Hak Cipta :

1. Dilarang mengutip sebagian atau seluruh karya tulis ini tanpa mencantumkan dan menyebutkan sumber :
 - a. Pengutipan hanya untuk kepentingan pendidikan, penelitian, penulisan karya ilmiah, penulisan laporan, penulisan kritik atau tinjauan suatu masalah.
 - b. Pengutipan tidak merugikan kepentingan yang wajar Politeknik Negeri Jakarta
2. Dilarang mengumumkannya dan memperbanyak sebagian atau seluruh karya tulis ini dalam bentuk apapun tanpa izin Politeknik Negeri Jakarta



KATA PENGANTAR

Puji syukur kepada Tuhan Yang Maha Esa yang telah memberi Hidayah kepada penulis, sehingga penulis dapat menyelesaikan Skripsi Terapan ini dengan baik. Tujuan penulisan skripsi adalah salah satu persyaratan bagi mahasiswa untuk dapat menyelesaikan matakuliah skripsi dan syarat kelulusan, Program Studi Manajemen Keuangan, Politeknik Negeri Jakarta. Judul yang penulis gunakan dalam skripsi ini adalah “Analisis Financial Distress Menggunakan Metode Altman Z-Score Untuk Memprediksi Potensi Kebangkrutan Pada Perusahaan Manufaktur Subsektor Semen yang Terdaftar di Bursa Efek Indonesia Periode 2018-2022”.

Penulis menyadari, skripsi ini tidak akan selesai dengan baik tanpa bantuan, bimbingan, dan dorongan dari orang-orang terdekat khususnya orang tua penulis. Selain itu, penulis ingin mengucapkan terima kasih banyak kepada pihak-pihak yang telah membantu banyak dalam penulisan skripsi ini. Penulis mengucapkan banyak terima kasih kepada pihak-pihak yang telah memberikan kritik, saran, semangat, bantuan serta motivasi dalam proses pengerjaan skripsi ini :

1. Tuhan Yang Maha Esa atas nikmat dan karunia yang telah dilimpahkan.
2. Bapak Dr. sc. H., Zainal Nur Arifin, Dipl-Ing. HTL., M.T. selaku Direktur Politeknik Negeri Jakarta.
3. Ibu Dr. Sabar Warsini, S.E., M.M. Selaku Ketua Jurusan Akuntansi Politeknik Negeri Jakarta.
4. Ibu Lini Ingriyani, S.T., M.M. selaku Ketua Program Studi Manajemen Keuangan
5. Bapak Drs. Petrus Hari Kuncoro S.E, MBA selaku pembimbing yang telah memberikan arahan dan bimbingan serta saran kepada penulis dalam proses pembentukan skripsi penulis.
6. Ibu Fatimah, S.E., M.M. selaku Dosen Penguji pada sidang skripsi yang telah memberikan masukan dan saran untuk menyempurnakan skripsi penulis.
7. Kedua orang tua tercinta, Tris Wijaya dan Honesty Rasyid yang selalu memberikan dukungan, doa, nasihat, serta kesabarannya yang luar biasa dalam setiap langkah hidup penulis.

Hak Cipta :

1. Dilarang mengutip sebagian atau seluruh karya tulis ini tanpa mencantumkan dan menyebutkan sumber :
 - a. Pengutipan hanya untuk kepentingan pendidikan, penelitian, penulisan karya ilmiah, penulisan laporan, penulisan kritik atau tinjauan suatu masalah.
 - b. Pengutipan tidak merugikan kepentingan yang wajar Politeknik Negeri Jakarta
2. Dilarang mengumumkannya dan memperbanyak sebagian atau seluruh karya tulis ini dalam bentuk apapun tanpa izin Politeknik Negeri Jakarta



Hak Cipta :

1. Dilarang mengutip sebagian atau seluruh karya tulis ini tanpa mencantumkan dan menyebutkan sumber :
 - a. Pengutipan hanya untuk kepentingan pendidikan, penelitian, penulisan karya ilmiah, penulisan laporan, penulisan kritik atau tinjauan suatu masalah.
 - b. Pengutipan tidak merugikan kepentingan yang wajar Politeknik Negeri Jakarta
2. Dilarang mengumunkan dan memperbanyak sebagian atau seluruh karya tulis ini dalam bentuk apapun tanpa izin Politeknik Negeri Jakarta

8. Kedua kakak dan adikku tersayang, Haykal Rafif Wijaya dan Puti Kamila Wijaya. Terimakasih atas doa dan segala dukungan selama proses pengerjaan skripsi.
 9. Alm. Fauzan Rakha Majid, sahabat terbaik yang selalu bersedia meluangkan waktu untuk menemani penulis sedari kecil hingga waktu yang telah ditentukan oleh Allah SWT. Terimakasih atas segala nasihat, semangat, dan waktu yang telah diberikan sehingga membuat penulis menjadi orang yang lebih baik, lebih tabah ,dan lebih berani dalam menjalani hidup.
 10. Seluruh sahabat dan teman kelas Program Studi Manajemen Keuangan angkatan 2019 yang telah memberikan semangat, motivasi, serta kepercayaan kepada penulis untuk menjadi ketua kelas MK A.
 11. Teman-teman Oposisi, Adit, Kafi, Dapoy, dan Khalid yang telah memberikan bantuan secara emosional maupun materil kepada penulis dan sudah sama sama berjuang serta saling menguatkan.
 12. Keluarga besar Bani Al-Warbisyah dan Warung Belibis yang menjadi tempat singgah penulis serta menemani penulis sebagai melewati rasa lelah dan suntuk dan menjadi teman berdiskusi saat proses pengerjaan skripsi.
 13. Teman-teman Abimanyu, yang telah selalu membuat hari-hari penulis gembira penuh canda tawa selama proses pengerjaan skripsi.
 14. Teaman-teman semasa SMP penulis khususnya kawan Sekar, yang selalu ingat dengan ibadah dan memberikan dukungan, pengertian, serta rasa nyaman saat penulis berada di sekitar kalian.
 15. Teman-teman Griya Lembah Depok, Ivan, Daniel, Fariz, Hosea, Ean, dan keseluruhan grup bario yang selalu meluangkan waktunya untuk mendengarkan keluh kesah penulis dari proses pembuatan skripsi.
 16. Semua pihak yang tidak bisa disebutkan satu persatu yang telah membantu penulis selama mengerjakan skripsi ini.
- Akhir kata penulis mengucapkan banyak terimakasih kepada semua pihak yang telah membantu, semoga Tuhan Yang Maha Esa selalu melimpahkan rahmat



© Hak Cipta milik Politeknik Negeri Jakarta

Hak Cipta :

1. Dilarang mengutip sebagian atau seluruh karya tulis ini tanpa mencantumkan dan menyebutkan sumber :
 - a. Pengutipan hanya untuk kepentingan pendidikan, penelitian, penulisan karya ilmiah, penulisan laporan, penulisan kritik atau tinjauan suatu masalah.
 - b. Pengutipan tidak merugikan kepentingan yang wajar Politeknik Negeri Jakarta
2. Dilarang mengumumkannya dan memperbanyak sebagian atau seluruh karya tulis ini dalam bentuk apapun tanpa izin Politeknik Negeri Jakarta

dan karunia – Nya kepada kita semua. Penulis menyadari masih banyak kekurangan dalam peny un untuk skripsi ini.

Terima kasih.

Depok, 8 Mei 2023

Penulis





Hak Cipta :

1. Dilarang mengutip sebagian atau seluruh karya tulis ini tanpa mencantumkan dan menyebutkan sumber :
 - a. Pengutipan hanya untuk kepentingan pendidikan, penelitian, penulisan karya ilmiah, penulisan laporan, penulisan kritik atau tinjauan suatu masalah.
 - b. Pengutipan tidak merugikan kepentingan yang wajar Politeknik Negeri Jakarta
2. Dilarang mengumumkannya dan memperbanyak sebagian atau seluruh karya tulis ini dalam bentuk apapun tanpa izin Politeknik Negeri Jakarta

Analisis Financial Distress Menggunakan Metode Altman Z-Score Untuk Memprediksi Potensi Kebangkrutan Pada Perusahaan Manufaktur Subsektor Semen yang Terdaftar di Bursa Efek Indonesia Periode 2018-2022

Imam Rafif Wijaya

Program Studi Manajemen Keuangan

ABSTRAK

Perusahaan sub sektor semen merupakan salah satu perusahaan manufaktur yang mengolah bahan baku menjadi barang setengah jadi atau barang jadi. Adanya kondisi oversupply pada industry semen menyebabkan utilitas kapasitas produksi tak maksimal, kondisi oversupply juga menimbulkan perang harga di pasaran sehingga persaingan usaha menjadi tidak sehat yang mengakibatkan perusahaan subsektor semen terancam mengalami kesulitan keuangan. Penelitian ini bertujuan untuk menganalisis financial distress untuk memprediksi kebangkrutan pada perusahaan sub sektor semen yang terdaftar di Bursa Efek Indonesia periode 2018-2022 dengan menggunakan model Altman Z-Score. Jenis data pada penelitian ini adalah data sekunder. Sampel data yang digunakan pada penelitian ini adalah laporan Neraca dan Laba Rugi PT Semen Indonesia, PT Indocement Tunggul Prakarsa, PT Waskita Beton Precast, PT Solusi Bangun Indonesia, dan PT Semen Baturaja periode 2018-2022. Metode analisis yang digunakan adalah financial modelling dengan menggunakan Microsoft excel. Hasil penelitian ini menunjukkan PT Indocement Tunggul Prakarsa kondisi keuangan yang sehat, PT Semen Indonesia dan PT Semen Baturaja berada pada zona grey area, sedangkan PT Waskita Beton Precast dan PT Solusi Bangun Indonesia dalam analisis ini diprediksi akan menghadapi kebangkrutan.

Kata kunci: *Financial Distress*, Altman Z-Score, perusahaan sub sektor semen



Hak Cipta :

1. Dilarang mengutip sebagian atau seluruh karya tulis ini tanpa mencantumkan dan menyebutkan sumber :
 - a. Pengutipan hanya untuk kepentingan pendidikan, penelitian, penulisan karya ilmiah, penulisan laporan, penulisan kritik atau tinjauan suatu masalah.
 - b. Pengutipan tidak merugikan kepentingan yang wajar Politeknik Negeri Jakarta
2. Dilarang mengumumkan dan memperbanyak sebagian atau seluruh karya tulis ini dalam bentuk apapun tanpa izin Politeknik Negeri Jakarta

Financial Distress Analysis Using the Altman Z-Score Method to Predict Potential Bankruptcy in Cement Subsector Manufacturing Companies Listed on the Indonesia Stock Exchange for the 2018-2022 Period

Imam Rafif Wijaya

Financial Management (D4) Study Program

ABSTRAK

The cement sub-sector company is a manufacturing company that processes raw materials into semi-finished goods or finished goods. The existence of oversupply conditions in the cement industry causes production capacity utilization to not be optimal, the oversupply condition also creates a price war in the market so that business competition becomes unhealthy which results in the cement sub-sector companies being threatened with financial difficulties. This study aims to analyze financial distress to predict bankruptcy in cement sub-sector companies listed on the Indonesia Stock Exchange for the 2018-2022 period using the Altman Z-Score model. The type of data in this study is secondary data. The sample data used in this study are the balance sheet and profit and loss reports of PT Semen Indonesia, PT Indocement Tunggul Prakarsa, PT Waskita Beton Precast, PT Solusi Bangun Indonesia, and PT Semen Baturaja for the 2018-2022 period. The analytical method used is financial modeling using Microsoft Excel. The results of this study indicate that PT Indocement Tunggul Prakarsa is in a healthy financial condition, PT Semen Indonesia and PT Semen Baturaja are in the gray area zone, while PT Waskita Beton Precast, PT Solusi Bangun Indonesia are predicted to be bankrupt

Kata kunci: *Financial Distress*, Altman Z-Score, cement sub sector companies



DAFTAR ISI

LEMBAR PERNYATAAN ORISINALITAS	iii
LEMBAR PENGESAHAN	iv
LEMBAR PERSETUJUAN SKRIPSI	v
PERNYATAAN PERSETUJUAN PUBLIKASI KARYA ILMIAH UNTUK KEPENTINGAN AKADEMIS	vi
KATA PENGANTAR	vii
ABSTRAK	x
ABSTRAK	xi
DAFTAR ISI	xii
DAFTAR GAMBAR	xiv
DAFTAR TABEL	xv
DAFTAR LAMPIRAN	xvii
BAB I PENDAHULUAN	1
1.1. Latar Belakang	1
1.2. Rumusan Masalah Penelitian	6
1.3. Pertanyaan Penelitian	6
1.4. Tujuan Penelitian	6
1.5. Manfaat Penelitian	7
1.6. Sistematika Penulisan	8
BAB II TINJAUAN PUSTAKA	9
2.1. Landasan Teori	9
2.1.1 Laporan Keuangan	9
2.1.2 Analisis Laporan Keuangan	9
2.1.3 Analisis Rasio Keuangan	10
2.1.4 Financial Distress	10
2.1.5 Kebangkrutan	11
2.1.6 Metode Altman Z-Score	12
2.2. Penelitian Terdahulu	15
2.3. Kerangka Pemikiran	33
BAB III METODOLOGI PENELITIAN	35
3.1. Jenis Penelitian	35

Hak Cipta :

1. Dilarang mengutip sebagian atau seluruh karya tulis ini tanpa mencantumkan dan menyebutkan sumber :
 - a. Pengutipan hanya untuk kepentingan pendidikan, penelitian, penulisan karya ilmiah, penulisan laporan, penulisan kritik atau tinjauan suatu masalah.
 - b. Pengutipan tidak merugikan kepentingan yang wajar Politeknik Negeri Jakarta
2. Dilarang mengumunkan dan memperbanyak sebagian atau seluruh karya tulis ini dalam bentuk apapun tanpa izin Politeknik Negeri Jakarta



© Hak Cipta milik Politeknik Negeri Jakarta

Hak Cipta :

1. Dilarang mengutip sebagian atau seluruh karya tulis ini tanpa mencantumkan dan menyebutkan sumber :
 - a. Pengutipan hanya untuk kepentingan pendidikan, penelitian, penulisan karya ilmiah, penulisan laporan, penulisan kritik atau tinjauan suatu masalah.
 - b. Pengutipan tidak merugikan kepentingan yang wajar Politeknik Negeri Jakarta
2. Dilarang mengemukakan dan memperbanyak sebagian atau seluruh karya tulis ini dalam bentuk apapun tanpa izin Politeknik Negeri Jakarta

3.2.	Objek Penelitian	35
3.3.	Metode Pengambilan Sampel.....	35
3.4.	Jenis dan Sumber Data Penelitian	36
3.4.1	Jenis Data	36
3.4.2	Sumber Data.....	36
3.5.	Metode Pengumpulan Data Penelitian	37
3.6.	Metode Analisis Data	37
3.6.1	Rasio Altman Z Score	37
BAB IV	PEMBAHASAN	39
4.1.	Hasil Penelitian	39
4.1.1	Analisis Deskriptif	46
4.1.2	Hasil Perhitungan Altman Z-Score.....	60
4.2.	Pembahasan	64
BAB V	PENUTUP.....	68
5.1.	Kesimpulan.....	68
5.2.	Saran.....	69
DAFTAR PUSTAKA.....		70
LAMPIRAN.....		72

**POLITEKNIK
NEGERI
JAKARTA**



DAFTAR GAMBAR

Gambar 1. 1 Kontribusi Perusahaan Manufaktur Terhadap PDB.....2



Hak Cipta :

1. Dilarang mengutip sebagian atau seluruh karya tulis ini tanpa mencantumkan dan menyebutkan sumber :
 - a. Pengutipan hanya untuk kepentingan pendidikan, penelitian , penulisan karya ilmiah, penulisan laporan, penulisan kritik atau tinjauan suatu masalah.
 - b. Pengutipan tidak merugikan kepentingan yang wajar Politeknik Negeri Jakarta
2. Dilarang mengumumkan dan memperbanyak sebagian atau seluruh karya tulis ini dalam bentuk apapun tanpa izin Politeknik Negeri Jakarta



DAFTAR TABEL

Tabel 2. 1 Kriteria Penilaian Kondisi Perusahaan	14
Tabel 2. 2 Penelitian Terdahulu	15
Tabel 2. 3 Kritik Penelitian Terdahulu.....	28
Tabel 3. 1 Daftar Perusahaan Sub Sektor Semen	36
Tabel 3. 2 Rumus Altman Z-Score	38
Tabel 3. 3 Klasifikasi Nilai Altman Z-Score	38
Tabel 4.1 Laporan Keuangan SMGR 2018-2022	42
Tabel 4. 2 Laporan Keuangan Lanjutan SMGR 2018-2022	43
Tabel 4. 3 Laporan Keuangan INTP 2018-2022.....	43
Tabel 4. 4 Laporan Keuangan Lanjutan INTP 2018-2022.....	43
Tabel 4. 5 Laporan Keuangan WSBP 2018-2022.....	44
Tabel 4. 6 Laporan Keuangan Lanjutan WSBP 2018-2022.....	44
Tabel 4. 7 Laporan Keuangan SMCB 2018-2022	45
Tabel 4. 8 Laporan Keuangan Lanjutan SMCB 2018-2022	45
Tabel 4. 9 Laporan Keuangan SMBR 2018-2022	45
Tabel 4. 10 Laporan Keuangan Lanjutan SMBR 2018-2022	46
Tabel 4. 11 Perhitungan WCTA SMGR 2018-2022.....	47
Tabel 4. 12 Perhitungan INTP SMGR 2018-2022.....	47
Tabel 4. 13 Perhitungan WSBP SMGR 2018-2022.....	48
Tabel 4. 14 Perhitungan WCTA SMCB 2018-2022	48
Tabel 4. 15 Perhitungan WCTA SMBR 2018-2022	49
Tabel 4. 16 Perhitungan RETA SMGR 2018-2022	49
Tabel 4. 17 Perhitungan RETA INTP 2018-2022	50
Tabel 4. 18 Perhitungan RETA WSBP 2018-2022	50
Tabel 4. 19 Perhitungan RETA SMCB 2018-2022	51
Tabel 4. 20 Perhitungan RETA SMCB 2018-2022	51
Tabel 4. 21 Perhitungan EBITTA SMGR 2018-2022	52
Tabel 4. 22 Perhitungan EBITTA INTP 2018-2022	53
Tabel 4. 23 Perhitungan EBITTA SMGR 2018-2022	53
Tabel 4. 24 Perhitungan EBITTA SMCB 2018-2022	54
Tabel 4. 25 Perhitungan EBITTA SMBR 2018-2022	54
Tabel 4. 26 Perhitungan MVEBVL SMGR 2018-2022.....	55
Tabel 4. 27 Perhitungan MVEBVL INTP 2018-2022	56
Tabel 4. 28 Perhitungan MVEBVL WSBP 2018-2022	56
Tabel 4. 29 Perhitungan MVEBVL SMCB 2018-2022	56
Tabel 4. 30 Perhitungan MVEBVL SMBR 2018-2022.....	57
Tabel 4. 31 Perhitungan STA SMGR 2018-2022	58
Tabel 4. 32 Perhitungan STA WSBP 2018-2022	58
Tabel 4. 33 Perhitungan STA WSBP 2018-2022	58
Tabel 4. 34 Perhitungan STA SMCB 2018-2022	59
Tabel 4. 35 Perhitungan STA SMBR 2018-2022	59
Tabel 4. 36 Perhitungan Altman Z-Score SMGR 2018-2022.....	60
Tabel 4. 37 Perhitungan Altman Z-Score INTP 2018-2022	61

Hak Cipta :

1. Dilarang mengutip sebagian atau seluruh karya tulis ini tanpa mencantumkan dan menyebutkan sumber :
 - a. Pengutipan hanya untuk kepentingan pendidikan, penelitian, penulisan karya ilmiah, penulisan laporan, penulisan kritik atau tinjauan suatu masalah.
 - b. Pengutipan tidak merugikan kepentingan yang wajar Politeknik Negeri Jakarta
2. Dilarang mengumunkan dan memperbanyak sebagian atau seluruh karya tulis ini dalam bentuk apapun tanpa izin Politeknik Negeri Jakarta



© Hak Cipta milik Politeknik Negeri Jakarta

Tabel 4. 38 Perhitungan Altman Z-Score WSBP 2018-2022	62
Tabel 4. 39 Perhitungan Altman Z-Score SMCB 2018-2022	63
Tabel 4. 40 Perhitungan Altman Z-Score SMBR 2018-2022	63
Tabel 4. 41 Klasifikasi nilai Z-Score Perusahaan	64



Hak Cipta :

1. Dilarang mengutip sebagian atau seluruh karya tulis ini tanpa mencantumkan dan menyebutkan sumber :
 - a. Pengutipan hanya untuk kepentingan pendidikan, penelitian, penulisan karya ilmiah, penulisan laporan, penulisan kritik atau tinjauan suatu masalah.
 - b. Pengutipan tidak merugikan kepentingan yang wajar Politeknik Negeri Jakarta
2. Dilarang mengumumkannya dan memperbanyak sebagian atau seluruh karya tulis ini dalam bentuk apapun tanpa izin Politeknik Negeri Jakarta



DAFTAR LAMPIRAN

- Lampiran 1 Laporan Posisi Keuangan SMGR Periode 2018-2019
- Lampiran 2 Laporan Posisi Keuangan SMGR Periode 2018-2019 (2)
- Lampiran 3 Laporan Posisi Keuangan SMGR Periode 2018-2019 (3)
- Lampiran 4 Laporan Laba Rugi SMGR Periode 2018-2019
- Lampiran 5 Laporan Posisi Keuangan SMGR Periode 2020-2021
- Lampiran 6 Laporan Posisi Keuangan SMGR Periode 2020-2021 (2)
- Lampiran 7 Laporan Posisi Keuangan SMGR Periode 2020-2021 (3)
- Lampiran 8 Laporan Laba Rugi SMGR Periode 2020-2021
- Lampiran 9 Laporan Posisi Keuangan SMGR Periode 2021-2022
- Lampiran 10 Laporan Posisi Keuangan SMGR Periode 2021-2022 (2)
- Lampiran 11 Laporan Posisi Keuangan SMGR Periode 2021-2022 (3)
- Lampiran 12 Laporan Laba Rugi SMGR Periode 2021-2022
- Lampiran 13 Laporan Laba Rugi SMGR Periode 2021-2022 (2)
- Lampiran 14 Laporan Posisi Keuangan INTP Periode 2018-2019
- Lampiran 15 Laporan Posisi Keuangan INTP Periode 2018-2019 (2)
- Lampiran 16 Laporan Posisi Keuangan INTP Periode 2018-2019 (3)
- Lampiran 17 Laporan Laba Rugi INTP Periode 2018-2019
- Lampiran 18 Laporan Posisi Keuangan INTP Periode 2020-2021
- Lampiran 19 Laporan Posisi Keuangan INTP Periode 2020-2021 (2)
- Lampiran 20 Laporan Posisi Keuangan INTP Periode 2020-2021 (3)
- Lampiran 21 Laporan Laba Rugi INTP Periode 2020-2021
- Lampiran 22 Laporan Laba Rugi INTP Periode 2020-2021 (2)
- Lampiran 23 Laporan Posisi Keuangan INTP Periode 2021-2022
- Lampiran 24 Laporan Posisi Keuangan INTP Periode 2021-2022 (2)
- Lampiran 25 Laporan Posisi Keuangan INTP Periode 2021-2022 (3)
- Lampiran 26 Laporan Laba Rugi INTP Periode 2021-2022
- Lampiran 27 Laporan Posisi Keuangan WSBP Periode 2017-2018
- Lampiran 28 Laporan Laba Rugi WSBP Periode 2017-2018
- Lampiran 29 Laporan Posisi Keuangan WSBP Periode 2019-2020
- Lampiran 30 Laporan Posisi Keuangan WSBP Periode 2019-2020 (2)
- Lampiran 31 Laporan Laba Rugi WSBP Periode 2019-2020
- Lampiran 32 Laporan Posisi Keuangan WSBP Periode 2021-2022
- Lampiran 33 Laporan Posisi Keuangan WSBP Periode 2021-2022 (2)
- Lampiran 34 Laporan Posisi Keuangan WSBP Periode 2021-2022 (3)
- Lampiran 35 Laporan Laba Rugi WSBP Periode 2021-2022
- Lampiran 36 Laporan Posisi Keuangan SMCB Periode 2017-2018
- Lampiran 37 Laporan Posisi Keuangan SMCB Periode 2017-2018 (2)
- Lampiran 38 Laporan Laba Rugi SMCB Periode 2017-2018
- Lampiran 39 Laporan Posisi Keuangan SMCB Periode 2019-2020
- Lampiran 40 Laporan Posisi Keuangan SMCB Periode 2019-2020 (2)
- Lampiran 41 Laporan Posisi Keuangan SMCB Periode 2019-2020 (3)
- Lampiran 42 Laporan Laba Rugi SMCB Periode 2019-2020

Hak Cipta :

1. Dilarang mengutip sebagian atau seluruh karya tulis ini tanpa mencantumkan dan menyebutkan sumber :
 - a. Pengutipan hanya untuk kepentingan pendidikan, penelitian, penulisan karya ilmiah, penulisan laporan, penulisan kritik atau tinjauan suatu masalah.
 - b. Pengutipan tidak merugikan kepentingan yang wajar Politeknik Negeri Jakarta
2. Dilarang mengumumkannya dan memperbanyak sebagian atau seluruh karya tulis ini dalam bentuk apapun tanpa izin Politeknik Negeri Jakarta



© Hak Cipta milik Politeknik Negeri Jakarta

- Lampiran 43 Laporan Posisi Keuangan SMCB Periode 2021-2022
- Lampiran 44 Laporan Posisi Keuangan SMCB Periode 2021-2022 (2)
- Lampiran 45 Laporan Posisi Keuangan SMCB Periode 2021-2022 (3)
- Lampiran 46 Laporan Laba Rugi SMCB Periode 2021-2022
- Lampiran 47 Laporan Posisi Keuangan SMBR Periode 2017-2018
- Lampiran 48 Laporan Posisi Keuangan SMBR Periode 2017-2018 (2)
- Lampiran 49 Laporan Posisi Keuangan SMBR Periode 2017-2018 (3)
- Lampiran 50 Laporan Laba Rugi SMBR Periode 2017-2018
- Lampiran 51 Laporan Posisi Keuangan SMBR Periode 2019-2020
- Lampiran 52 Laporan Posisi Keuangan SMBR Periode 2019-2020 (2)
- Lampiran 53 Laporan Laba Rugi SMBR Periode 2019-2020
- Lampiran 54 Laporan Posisi Keuangan SMBR Periode 2021-2022
- Lampiran 55 Laporan Posisi Keuangan SMBR Periode 2021-2022 (2)
- Lampiran 56 Laporan Laba Rugi SMBR Periode 2021-2022



Hak Cipta :

1. Dilarang mengutip sebagian atau seluruh karya tulis ini tanpa mencantumkan dan menyebutkan sumber :
 - a. Pengutipan hanya untuk kepentingan pendidikan, penelitian, penulisan karya ilmiah, penulisan laporan, penulisan kritik atau tinjauan suatu masalah.
 - b. Pengutipan tidak merugikan kepentingan yang wajar Politeknik Negeri Jakarta
2. Dilarang mengemukakan dan memperbanyak sebagian atau seluruh karya tulis ini dalam bentuk apapun tanpa izin Politeknik Negeri Jakarta



BAB I PENDAHULUAN

1.1. Latar Belakang

Berdirinya suatu perusahaan harus memiliki tujuan yang jelas. Tujuan pertama adalah untuk mencapai keuntungan maksimal. Tujuan kedua adalah untuk memakmurkan pemilik perusahaan atau pemilik saham. Tujuan ketiga adalah memaksimalkan nilai perusahaan. Seiring dengan perkembangan dan perubahan kondisi ekonomi, peningkatan infrastruktur negara menjadi salah satu komponen utama pembangunan. Industri semen berperan sebagai salah satu komponen utama dalam pembangunan infrastruktur dan bangunan negara. Kondisi perusahaan semen yang baik, tidak mengalami kesulitan likuiditas maupun kesulitan solvabilitas akan menopang ketersediaan semen untuk pemenuhan kebutuhan bidang pembangunan. Perusahaan manufaktur merupakan perusahaan industri pengolahan yang mengolah bahan baku menjadi barang jadi. Umumnya perusahaan manufaktur identik dengan adanya pabrik untuk melakukan proses produksinya.

Minat investasi industri semen di Indonesia sangat tinggi menyusul terus naiknya pertumbuhan permintaan semen di dalam negeri akibat meningkatnya kegiatan konstruksi khususnya sektor perumahan, program pembangunan jalan tol, dan program lain yang membutuhkan persediaan semen. Perusahaan semen global telah menunjukkan keinginan untuk memperluas pasar mereka di Indonesia. Akibatnya pada tahun-tahun terakhir ini, industri semen di Indonesia mengalami kondisi oversupply atau kelebihan pasokan. Hal ini disebabkan oleh peningkatan produksi semen dari para produsen lokal dan global tersebut. Pada tahun 2022, kapasitas produksi semen di Indonesia mencapai lebih dari 110 juta ton per tahun, sementara konsumsi semen hanya mencapai 70 juta ton per tahun. Beberapa perusahaan semen lokal seperti Semen Indonesia dan Indocement telah mengambil tindakan untuk mengurangi produksi dan mengekspor ke negara-negara lain untuk mengatasi kelebihan pasokan di pasar domestik. Namun hal ini juga tidak mengingat pasar global juga mengalami kondisi over supply. Pasar internasional juga menjadi sasaran pabrikan asal Tiongkok yang kondisi over supplynya sangat besar. Selaras dengan pernyataan (Lestari, 2022) Kondisi oversupply ini Selain

Hak Cipta :

1. Dilarang mengutip sebagian atau seluruh karya tulis ini tanpa mencantumkan dan menyebutkan sumber :
 - a. Pengutipan hanya untuk kepentingan pendidikan, penelitian , penulisan karya ilmiah, penulisan laporan, penulisan kritik atau tinjauan suatu masalah.
 - b. Pengutipan tidak merugikan kepentingan yang wajar Politeknik Negeri Jakarta
2. Dilarang mengumunkan dan memperbanyak sebagian atau seluruh karya tulis ini dalam bentuk apapun tanpa izin Politeknik Negeri Jakarta

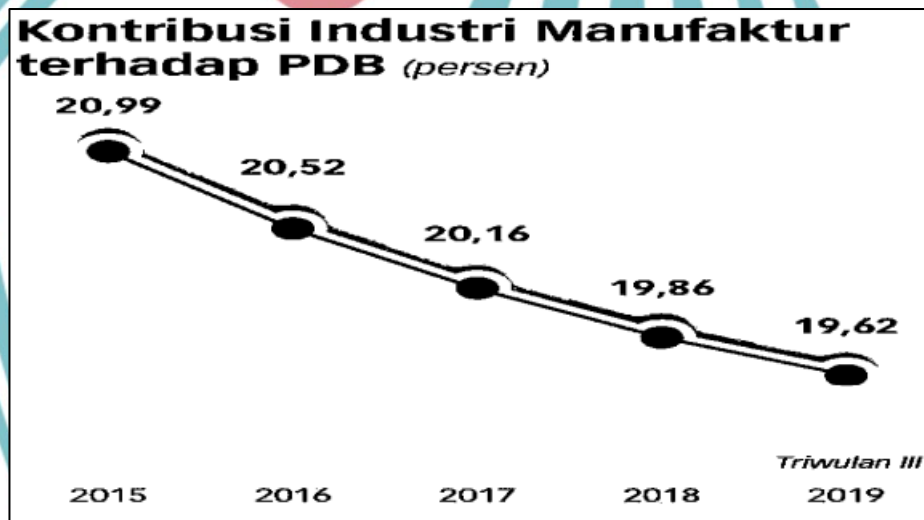


Hak Cipta :

1. Dilarang mengutip sebagian atau seluruh karya tulis ini tanpa mencantumkan dan menyebutkan sumber :
 - a. Pengutipan hanya untuk kepentingan pendidikan, penelitian, penulisan karya ilmiah, penulisan laporan, penulisan kritik atau tinjauan suatu masalah.
 - b. Pengutipan tidak merugikan kepentingan yang wajar Politeknik Negeri Jakarta
2. Dilarang mengumumkan dan memperbanyak sebagian atau seluruh karya tulis ini dalam bentuk apapun tanpa izin Politeknik Negeri Jakarta

menyebabkan utilitas kapasitas produksi industri semen tak maksimal, kondisi oversupply juga menimbulkan perang harga di pasaran. Sehingga persaingan usaha menjadi tidak sehat.

Penurunan profit yang terjadi dikarenakan persaingan usaha yang tidak sehat secara terus-menerus akan merugikan perusahaan dan bahkan berakibat pada kebangkrutan perusahaan. Perusahaan perlu melakukan analisis kinerja terutama analisis yang berhubungan dengan kebangkrutan untuk mendeteksi faktor-faktor kebangkrutan sejak awal. Keuntungan yang didapat perusahaan apabila mengetahui faktor-faktor kebangkrutan adalah dapat melakukan antisipasi yang bertujuan menghindari dan atau meminimalisir resiko kebangkrutan tersebut.



Gambar 1. 1 Kontribusi Perusahaan Manufaktur Terhadap PDB
Sumber: (Lestari, Bisnis.com)

Gambar 1.1 menunjukkan bahwa terdapat presentase penurunan kontribusi dari Industri manufaktur terhadap PDB Indonesia dari 20.99% pada 2015 menurun ke angka 19.62% pada tahun 20219. Hal ini menjadi peringatan bagi manajemen perusahaan industri manufaktur tersebut untuk segera mengambil Langkah langkah perbaikan agar perusahaan dapat tetap berjalan dan tidak mengalami likuidasi. Adanya analisis prediksi kebangkrutan bermanfaat untuk memprediksi kondisi perusahaan di masa yang akan datang, sehingga tindakan pencegahan dan langkah-langkah perbaikan tersebut dapat dilakukan lebih cepat. Permasalahan ini dipilih untuk diteliti agar dapat memberikan informasi kepada suatu perusahaan mengenai



© Hak Cipta milik Politeknik Negeri Jakarta

Hak Cipta :

1. Dilarang mengutip sebagian atau seluruh karya tulis ini tanpa mencantumkan dan menyebutkan sumber :
 - a. Pengutipan hanya untuk kepentingan pendidikan, penelitian, penulisan karya ilmiah, penulisan laporan, penulisan kritik atau tinjauan suatu masalah.
 - b. Pengutipan tidak merugikan kepentingan yang wajar Politeknik Negeri Jakarta
2. Dilarang mengumumkannya dan memperbanyak sebagian atau seluruh karya tulis ini dalam bentuk apapun tanpa izin Politeknik Negeri Jakarta

langkah awal dalam memprediksi seberapa besar potensi kebangkrutan beberapa perusahaan manufaktur yang terdaftar di Bursa Efek Indonesia melalui analisis terhadap laporan keuangan perusahaan dengan metode Altman Z-Score. Sehingga apabila perusahaan melakukan analisis laporan keuangan perusahaan secara berkala maka diharapkan tingkat atau potensi kebangkrutan dapat diprediksi sedini mungkin dan agar manajemen dapat segera mengambil langkah dalam membenahinya. Khususnya perusahaan manufaktur pada subsektor semen yang memiliki karakteristik khusus, seperti biaya produksi yang tinggi, ketergantungan pada siklus bisnis, dan persaingan yang ketat. Persaingan dalam industri ini sangat dipengaruhi oleh kemampuan dalam mengelola biaya, terutama biaya distribusi dan transportasi. Ditambah lagi oleh persaingan dalam industri ini yang dimana persaingan di antara produsen semen ini semakin ketat dalam 10 tahun terakhir, termasuk di kawasan Asia dan Asia Tenggara dan masuknya produsen semen asing ke Indonesia.

Penurunan PDB dari kontribusi industri manufaktur ini menandakan penurunan performa dan kinerja perusahaan khususnya manufaktur di Indonesia. Masalah ini yang dapat terjadi dan disebabkan oleh berbagai hal, salah satunya apabila perusahaan mengalami kondisi kesulitan. Kebangkrutan biasanya berawal dari kesulitan keuangan (Financial Distress) yaitu pada kondisi ketika perusahaan gagal memenuhi pembayarannya. Kesulitan perusahaan yang dapat menyebabkan kebangkrutan disebabkan dalam dua faktor yaitu, kesulitan yang disebabkan dari faktor eksternal dan kesulitan yang disebabkan dari faktor internal. Tahap awal kebangkrutan bisnis yang terjadi dalam perusahaan biasanya diawali terjadinya kesulitan keuangan (Financial Distress). Hal ini dapat dilihat dari laporan laba rugi dan neraca keuangan dalam perusahaan. Dari informasi laporan laba rugi dan neraca keuangan perusahaan, terdapat beberapa rasio-rasio keuangan yang dapat diteliti untuk memprediksikan kebangkrutan khususnya pada perusahaan manufaktur subsektor semen. Oleh karena itu, analisis financial distress sangat penting bagi perusahaan manufaktur untuk mengelola risiko keuangan dan mengambil keputusan strategis yang tepat.

Analisis financial distress dapat digunakan oleh manajemen perusahaan untuk menentukan strategi untuk mengatasi kendala dan hambatan tersebut agar profit



© Hak Cipta milik Politeknik Negeri Jakarta

perusahaan mengalami kenaikan dan tidak mengalami penurunan, dengan proses evaluasi kesehatan keuangan sebuah perusahaan untuk mengetahui kemampuannya dalam membayar utang dan menghasilkan laba yang cukup untuk memenuhi kewajibannya. Perusahaan perlu melakukan analisis kinerja terutama analisis yang berhubungan dengan kebangkrutan untuk mendeteksi faktor-faktor kebangkrutan sejak awal. Analisis financial distress adalah proses evaluasi kesehatan keuangan sebuah perusahaan untuk mengetahui kemampuannya dalam membayar utang dan menghasilkan laba yang cukup untuk memenuhi kewajibannya. Salah satu metode yang digunakan untuk melakukan analisis financial distress adalah Altman Z-score.

Model Altman Z-score dikembangkan oleh Profesor Edward Altman pada tahun 1968 untuk menentukan tingkat kemungkinan financial distress pada perusahaan. Metode ini menggunakan beberapa rasio keuangan yang dihitung dari laporan keuangan perusahaan, seperti rasio likuiditas, profitabilitas, dan leverage. Metode Altman Z-score telah digunakan secara luas dalam industri keuangan dan perbankan untuk mengevaluasi risiko kredit pada perusahaan. Metode ini juga sering digunakan oleh investor, analis keuangan, dan konsultan untuk melakukan analisis kesehatan keuangan suatu perusahaan dan memprediksi kemungkinan financial distress. Altman yaitu satu rumusan matematis untuk memprediksi kebangkrutan dengan tingkat kepastian yang cukup bagus dengan persentase keakuratan 95%. Model Z-Score merupakan salah satu model analisis multivariate yang berguna untuk menilai dan menentukan kecenderungan kebangkrutan perusahaan dan juga dapat digunakan sebagai ukuran dari keseluruhan kinerja keuangan

Dalam praktiknya, analisis financial distress menggunakan metode Altman Z-score pada perusahaan manufaktur melibatkan pengumpulan data keuangan, perhitungan rasio keuangan, dan penggunaan rumus Altman Z-score untuk menghitung skor kredit perusahaan. Skor kredit tersebut kemudian digunakan untuk memprediksi kemungkinan financial distress pada perusahaan dan membantu pengambilan keputusan keuangan yang tepat. Dalam kesimpulannya, analisis financial distress menggunakan metode Altman Z-score sangat penting bagi perusahaan manufaktur untuk mengelola risiko keuangan dan mengambil keputusan strategis yang tepat. Metode ini dapat membantu perusahaan untuk

Hak Cipta :

1. Dilarang mengutip sebagian atau seluruh karya tulis ini tanpa mencantumkan dan menyebutkan sumber :
 - a. Pengutipan hanya untuk kepentingan pendidikan, penelitian, penulisan karya ilmiah, penulisan laporan, penulisan kritik atau tinjauan suatu masalah.
 - b. Pengutipan tidak merugikan kepentingan yang wajar Politeknik Negeri Jakarta
2. Dilarang mengumumkannya dan memperbanyak sebagian atau seluruh karya tulis ini dalam bentuk apapun tanpa izin Politeknik Negeri Jakarta



© Hak Cipta milik Politeknik Negeri Jakarta

Hak Cipta :

1. Dilarang mengutip sebagian atau seluruh karya tulis ini tanpa mencantumkan dan menyebutkan sumber :
 - a. Pengutipan hanya untuk kepentingan pendidikan, penelitian, penulisan karya ilmiah, penulisan laporan, penulisan kritik atau tinjauan suatu masalah.
 - b. Pengutipan tidak merugikan kepentingan yang wajar Politeknik Negeri Jakarta
2. Dilarang mengumunkan dan memperbanyak sebagian atau seluruh karya tulis ini dalam bentuk apapun tanpa izin Politeknik Negeri Jakarta

mengidentifikasi masalah keuangan dan mengambil tindakan yang tepat untuk menghindari kemungkinan financial distress dan meningkatkan kinerja keuangan perusahaan. Dalam konteks perusahaan manufaktur, Altman Z-score dapat digunakan untuk mengevaluasi kesehatan keuangan perusahaan dan memprediksi kemungkinan financial distress.

Penelitian terdahulu mengenai analisis z-score dalam mengukur kinerja keuangan untuk memprediksi kebangkrutan perusahaan manufaktur pada masa pandemi covid-19 oleh (Kristina, Apriani, & Imanuel, 2020) menunjukkan hasil dari pengujian financial distress dengan menggunakan model Altman z-score memberikan tingkat keakuratan yang tinggi berdasarkan hasil perhitungannya dalam memberikan informasi potensi kebangkrutan perusahaan. Penelitian lain dilakukan oleh (Hikmah & Sri, Analisis Penilaian Financial Distress Menggunakan Model Altman (Z-Score) Perusahaan Manufaktur, 2019) model Altman Z-Score mampu memprediksi ke arah kebangkrutan perusahaan, sehingga akan sangat berguna bagi pengambil keputusan serta para pemangku kepentingan lainnya dan dengan metode Altman ZScore mampu menyajikan informasi penting bagi entitas dalam menilai perusahaannya serta mampu mengambil keputusan yang bijaksana di masa depan.

Berdasarkan uraian diatas, diperlukan penelitian lebih lanjut untuk menguji efektivitas metode ini pada berbagai sektor industri manufaktur. peneliti tertarik untuk melakukan studi lebih mendalam untuk mengetahui prediksi kebangkrutan serta analisis kinerja perusahaan manufaktur dengan menggunakan metode Altman Z-Score pada perusahaan manufaktur dengan sub sektor semen yang terdaftar di BEI. Untuk itu, penelitian ini diberi judul “Analisis Financial Distress dengan Menggunakan Metode Altman Z-Score Untuk Memprediksi Potensi Kebangkrutan Pada Perusahaan Manufaktur Sub Sektor Semen yang Terdaftar di Bursa Efek Indonesia Periode 2018-2022”.



Hak Cipta :

1. Dilarang mengutip sebagian atau seluruh karya tulis ini tanpa mencantumkan dan menyebutkan sumber :
 - a. Pengutipan hanya untuk kepentingan pendidikan, penelitian, penulisan karya ilmiah, penulisan laporan, penulisan kritik atau tinjauan suatu masalah.
 - b. Pengutipan tidak merugikan kepentingan yang wajar Politeknik Negeri Jakarta
2. Dilarang mengumumkan dan memperbanyak sebagian atau seluruh karya tulis ini dalam bentuk apapun tanpa izin Politeknik Negeri Jakarta

1.2. Rumusan Masalah Penelitian

Berdasarkan uraian latar belakang diatas, maka masalah yang timbul adalah sebagai berikut:

1. Apakah Perusahaan Manufaktur Subsektor Semen di Indonesia mengalami Financial Distress berdasarkan metode Altman Z-Score periode 2018-2022
2. Apa prediksi kebangkrutan yang dapat dilihat dari nilai Altman Z-Score periode 2018-2022 pada Perusahaan Manufaktur Subsektor Semen di Indonesia?
3. Apa perkembangan trend (kecenderungan) yang dialami Perusahaan dari nilai Z-Score pada Perusahaan Manufaktur Subsektor Semen di Indonesia?

1.3. Pertanyaan Penelitian

Berdasarkan uraian latar belakang dan rumusan masalah diatas, maka pertanyaan yang akan dijawab dalam penelitian ini sebagai berikut:

1. Bagaimana perhitungan nilai Altman Z-Score dengan rasio keuangan periode 2018-2022 pada Perusahaan Manufaktur Subsektor Semen di Indonesia?
2. Bagaimana analisis kondisi keuangan dalam rasio Altman Z-Score pada periode 2018-2022 pada Perusahaan Manufaktur Subsektor Semen di Indonesia?
3. Bagaimana prediksi kebangkrutan dilihat dari nilai Z-Score periode 2018-2022 pada Perusahaan Manufaktur Subsektor Semen di Indonesia?

1.4. Tujuan Penelitian

Berdasarkan pertanyaan penelitian diatas, maka tujuan dari penelitian ini untuk menganalisis laporan keuangan perusahaan dan memprediksi tingkat Financial Distres yang dialami oleh Perusahaan Manufaktur di Indonesia yaitu:

1. Menganalisis rasio laporan keuangan Perusahaan Manufaktur sub sektor semen di Indonesia mengalami Financial Distress berdasarkan metode Altman Z-Score periode 2018-2022.



Hak Cipta :

1. Dilarang mengutip sebagian atau seluruh karya tulis ini tanpa mencantumkan dan menyebutkan sumber :
 - a. Pengutipan hanya untuk kepentingan pendidikan, penelitian, penulisan karya ilmiah, penulisan laporan, penulisan kritik atau tinjauan suatu masalah.
 - b. Pengutipan tidak merugikan kepentingan yang wajar Politeknik Negeri Jakarta
2. Dilarang mengumumkannya dan memperbanyak sebagian atau seluruh karya tulis ini dalam bentuk apapun tanpa izin Politeknik Negeri Jakarta

2. Menganalisis potensi kebangkrutan pada Perusahaan Manufaktur sub sektor semen di Indonesia dilihat dari nilai Z Score periode 2018-2022.
3. Menganalisis perkembangan trend (kecenderungan) dari nilai Z-Score pada Perusahaann Manufaktur sub sektor semen di Indonesia periode 2018-2022.

1.5. Manfaat Penelitian

Manfaat dari penelitian ini adalah sebagai berikut :

1. Manfaat Teoritis

Memberikan kontribusi bagi perkembangan Ilmu Manajemen keuangan khususnya mengenai kajian mengenai analisis Financial Distress pada perusahaan manufaktur subsektor semen menggunakan metode Altman Z-Score. Selain itu, penelitian ini diharapkan dapat dijadikan bahan rujukan serta tambahan alternatif untuk penelitian selanjutnya yang sejenis.

2. Manfaat Praktis

1) Bagi Perusahaan

Hasil penelitian ini diharapkan dapat memberi gambaran tentang prediksi kondisi perusahaan di masa mendatang dan menjadi acuan bagi perusahaan untuk pengambilan keputusan yang tepat terkait perbaikan kinerja perusahaan

2) Bagi Peneliti

Untuk menyelesaikan studi sarjana terapan D4 Manajemen keuangan serta menambah wawasan peneliti tentang analisis potensi financial distress suatu perusahaan menggunakan metode altman yang diharapkan dapat berguna di masa mendatang.

3) Bagi Investor

Memberikan informasi, kontribusi, dan masukan kepada pihak pihak investor sebagai pertimbangan dalam pengambilan keputusan untuk melakukan investasi pada perusahaan yang diteliti.



Hak Cipta :

1. Dilarang mengutip sebagian atau seluruh karya tulis ini tanpa mencantumkan dan menyebutkan sumber :
 - a. Pengutipan hanya untuk kepentingan pendidikan, penelitian, penulisan karya ilmiah, penulisan laporan, penulisan kritik atau tinjauan suatu masalah.
 - b. Pengutipan tidak merugikan kepentingan yang wajar Politeknik Negeri Jakarta
2. Dilarang mengumumkan dan memperbanyak sebagian atau seluruh karya tulis ini dalam bentuk apapun tanpa izin Politeknik Negeri Jakarta

1.6. Sistematika Penulisan

Penulisan dalam penelitian ini akan disusun berdasarkan sistematika sebagai berikut:

BAB I : PENDAHULUAN

Berisi latar belakang masalah mengenai analisis Financial Distress. Dengan latar belakang tersebut dilakukan perumusan masalah penelitian. Selanjutnya dibahas mengenai tujuan penelitian, kegunaan penelitian, dan sistematika penulisan.

BAB II : LANDASAN TEORI

Berisi teori-teori yang digunakan sebagai landasan penelitian. Di dalamnya terdapat penelitian-penelitian terdahulu dan kerangka pemikiran.

BAB III : METODE PENELITIAN

Menjelaskan tentang metode yang digunakan dalam penelitian. Dibahas pula rancangan penelitian, variabel penelitian, populasi dan sampel, metode pengumpulan data dan bagaimana analisis dari data yang diperoleh serta definisi operasional variabel.

BAB IV : HASIL DAN PEMBAHASAN

Bab ini menjelaskan tentang deskripsi objek penelitian, dan analisis data disertai dengan pembahasannya.

BAB V: PENUTUP

Berisi kesimpulan penelitian serta keterbatasan penelitian. Untuk mengatasi keterbatasan penelitian tersebut, disertakan saran untuk penelitian yang akan dilanjutkan selanjutnya.

BAB V PENUTUP

5.1. Kesimpulan

Berdasarkan analisis yang telah dipaparkan oleh penulis, penelitian ini bertujuan mengetahui potensi kebangkrutan berdasarkan kondisi rasio keuangan pada perusahaan sub sektor semen yang terdaftar di Bursa Efek Indonesia periode 2018–2022. Metode perhitungan menggunakan Model Altman Z-Score sebagai teknik untuk menganalisis dan menilai kondisi rasio keuangan perusahaan. Maka dari hasil penelitian dan pembahasan dapat disimpulkan sebagai berikut.

1. Berdasarkan hasil perhitungan rasio keuangan dengan metode Altman Z-Score menunjukkan pada rasio WCTA hanya SMCB yang mengalami peningkatan. Pada rasio RETA, menunjukkan WSBP dan SMBR mengalami penurunan. Pada rasio EBITTA, peningkatan dialami oleh INTP dan SMCB menjadikan laba sebelum bunga dan pajak perusahaan ini yang cukup baik diantara perusahaan lain. Rasio MVEBVL pada perusahaan INTP mengalami penurunan namun menghasilkan nilai rata rata yang tinggi diantara perusahaan lain. Selanjutnya rasio STA, menunjukkan INTP dan SMCB mengalami peningkatan pada penjualannya.
2. Hasil analisis perhitungan Altman Z-Score menunjukkan SMCB mengalami peningkatan nilai Z-Score. Sedangkan SMGR, INTP, WSBP, SMBR mengalami penurunan nilai Z-Score yang disebabkan dari rasio rasio keuangan yang juga menurun.
3. Berdasarkan hasil klasifikasi nilai Altman Z-Score, diprediksikan bahwa INTP tidak mengalami kebangkrutan dikarenakan selama 2018-2022 masuk kedalam kondisi perusahaan sehat. SMGR masuk kedalam klasifikasi grey area bersama SMBR, namun SMBR diprediksikan akan menuju bangkrut. WSBP mengalami penurunan nilai Z-Score dan SMCB menjadi satu satunya perusahaan yang terindikasi bangkrut dari awal sampai akhir tahun periode penelitian. Kedua perusahaan tersebut diprediksikan akan bangkrut sesuai dengan klasifikasi Altman

Hak Cipta :

1. Dilarang mengutip sebagian atau seluruh karya tulis ini tanpa mencantumkan dan menyebutkan sumber :
 - a. Pengutipan hanya untuk kepentingan pendidikan, penelitian , penulisan karya ilmiah, penulisan laporan, penulisan kritik atau tinjauan suatu masalah.
 - b. Pengutipan tidak merugikan kepentingan yang wajar Politeknik Negeri Jakarta
2. Dilarang mengumumkan dan memperbanyak sebagian atau seluruh karya tulis ini dalam bentuk apapun tanpa izin Politeknik Negeri Jakarta



Hak Cipta :

1. Dilarang mengutip sebagian atau seluruh karya tulis ini tanpa mencantumkan dan menyebutkan sumber :
 - a. Pengutipan hanya untuk kepentingan pendidikan, penelitian, penulisan karya ilmiah, penulisan laporan, penulisan kritik atau tinjauan suatu masalah.
 - b. Pengutipan tidak merugikan kepentingan yang wajar Politeknik Negeri Jakarta
2. Dilarang mengumumkannya dan memperbanyak sebagian atau seluruh karya tulis ini dalam bentuk apapun tanpa izin Politeknik Negeri Jakarta

5.2. Saran

Maka saran yang dapat penulis berikan berdasarkan kesimpulan hasil penelitian “Analisis Financial Distress Menggunakan Metode Altman Z-Score Untuk Memprediksi Potensi Kebangkrutan Pada Perusahaan Manufaktur Sub Sektor Semen yang Terdaftar di Bursa Efek Indonesia Periode 2018-2022” sebagai berikut:

1. Bagi Investor

Penelitian ini diharapkan dapat menjadi salah satu dasar pertimbangan investor dalam mengambil keputusan investasi agar dapat menanamkan modalnya pada perusahaan yang kondisi keuangannya sehat dan tidak terjebak pada perusahaan yang mengalami kondisi grey area bahkan kondisi bangkrut.
2. Bagi Perusahaan

Penelitian ini diharapkan dapat menjadi gambaran serta pertimbangan dalam pengambilan tindakan bagi manajemen perusahaan untuk di masa yang akan datang.
3. Bagi Penelitian Selanjutnya
 - a. Penelitian selanjutnya diharapkan dapat menggunakan sampel yang lebih banyak dengan cara menambahkan perusahaan sub sektor lainnya yang ada pada Bursa Efek Indonesia agar memperoleh hasil yang lebih akurat dan dapat digeneralisasi.
 - b. Diharapkan dapat menggunakan atau menambahkan model analisis dan metode prediksi kebangkrutan lainnya seperti model Springate dan lainnya.
 - c. Diharapkan juga dapat menambah periode yang digunakan dalam penelitian agar menjadi penelitian terbaru serta pengembangan hasil penelitian.



DAFTAR PUSTAKA

- Awan, T. W., & Diyani, L. A. (2016). Prediksi Kebangkrutan Menggunakan Altman Z-Score Studi Kasus pada Perusahaan Rokok yang Terdaftar di BEI Periode Tahun 2012 - 2014. *Jurnal Online Insan Akuntansi*, 221-238.
- Dewanti, D., Gusnardi, & Mujiono. (2022). Analisis Laporan Keuangan Sebagai Alat Prediksi Tingkat Kebangkrutan Perusahaan Dengan Menggunakan Model Altman (Studi Pada Perusahaan Yang Terdaftar Di Bursa Efek Indonesia. *Jurnal GeoEkonomi*.
- Febriyandi, A., & Amalia, H. S. (2022). Analisis Financial Distress Menggunakan Model Altman Z-Score Pada Perusahaan Manufaktur Yang Tercatat Di Bursa Efek Indonesia Periode 2018-2020. *Jurnal Manajemen dan Akuntansi (JUMA)*.
- Glirita. (2015). Analisis Altman (Z-Score) Sebagai Salah Satu Cara Untuk Mengukur Potensi Kebangkrutan Perusahaan (Studi Pada Perusahaan Manufaktur Yang Listing Di BEI Dan Perusahaan Manufaktur Yang Delisting Dari BEI Periode 2012-2014). *Jurnal Administrasi Bisnis (JAB)*.
- Hamzah, R. S., & Annisa, M. L. (2022). Altman's Z^{''}-Scores for financial distress predictions among food and beverages industry in Indonesia. *Owner: Riset & Jurnal Akuntansi*.
- Heni, N., & Nafisah, N. (2021). Analisis Altman Z-Score Untuk Memprediksi Kebangkrutan. *Balance : Jurnal Akuntansi dan Bisnis*, 168-179.
- Hikmah. (2018). Prediksi Kebangkrutan Dengan Altman Z-Score dan Harga Saham pada Perusahaan Manufaktur. *Perisai : Islamic Banking and Finance Jurnal*, 121-136.
- Hikmah, & Sri, A. (2019). Analisis Penilaian Financial Distress Menggunakan Model Altman (Z-Score) Perusahaan Manufaktur. *Jurnal Niara*, 195-202.
- Hutauruk, M. R., Mansyur, M., Rinaldi, M., & Situru, Y. R. (2021). Financial Distress Pada Perusahaan Yang Terdaftar Di Bursa Efek Indonesia. *Jurnal Perbankan Syariah (JPS)*, 237-246.
- Julini, D. (2015). Pengaruh Financial Distress (Altman Z-Score) Terhadap Return Saham Pada Perusahaan Sektor Aneka Industri Yang Terdaftar Di Bursa Efek Indonesia. *Sultanist: Jurnal Manajemen dan Bisnis*.
- Kristina, D. S., Apriani, D. R., & Imanuel, M. (2020). Analisis Z-Score Dalam Mengukur Kinerja Keuangan Untuk Memprediksi Kebangkrutan Perusahaan Manufaktur Pada Masa Pandemi Covid-19. *Jurnal Riset Akuntansi Politala*, 74-87.

Hak Cipta :

1. Dilarang mengutip sebagian atau seluruh karya tulis ini tanpa mencantumkan dan menyebutkan sumber :
 - a. Pengutipan hanya untuk kepentingan pendidikan, penelitian, penulisan karya ilmiah, penulisan laporan, penulisan kritik atau tinjauan suatu masalah.
 - b. Pengutipan tidak merugikan kepentingan yang wajar Politeknik Negeri Jakarta
2. Dilarang mengumumkan dan memperbanyak sebagian atau seluruh karya tulis ini dalam bentuk apapun tanpa izin Politeknik Negeri Jakarta



© Hak Cipta milik Politeknik Negeri Jakarta

Hak Cipta :

1. Dilarang mengutip sebagian atau seluruh karya tulis ini tanpa mencantumkan dan menyebutkan sumber :
 - a. Pengutipan hanya untuk kepentingan pendidikan, penelitian, penulisan karya ilmiah, penulisan laporan, penulisan kritik atau tinjauan suatu masalah.
 - b. Pengutipan tidak merugikan kepentingan yang wajar Politeknik Negeri Jakarta
2. Dilarang mengemukakan dan memperbanyak sebagian atau seluruh karya tulis ini dalam bentuk apapun tanpa izin Politeknik Negeri Jakarta

Laksita, N. (2018). Analisis Financial Distress Pada Perusahaan Sektor Property, Real Estate Dan Konstruksi Bangunan Yang Terdaftar Di Bursa Efek Indonesia. *Jurnal Manajemen Bisnis Indonesia (JMBI)*.

Lestari, R. (2022, April 19). *Industri : Banyak Pabrik Semen Nganggur, Asosiasi Minta Pemerintah Moratorium Pabrik Baru*. Retrieved from Bisnis.com: <https://ekonomi.bisnis.com/read/20220419/257/1524409/banyak-pabrik-semen-nganggur-asosiasi-minta-pemerintah-moratorium-pabrik-baru>

Risco. (2014). Analisis Financial Distress Dengan Menggunakan Metode Altman Z-Score Untuk Memprediksi Kebangkrutan Pada Perusahaan. *eProceedings of Management*.

Riyanti, S. D. (2020). Analisis Rasio Keuangan terhadap Kondisi Financial Distress pada Perusahaan. *READ (Research of Empowerment and Development)*, 56-65.

Tazza, N. S., & Prima, R. A. (2022). Analisis Financial Distress Dan Financial Performance Sebelum Dan Selama Pandemi Covid-19 Pada Pperusahaan Manufaktur. *Jurnal Riset Akuntansi Mercu Buana*.

POLITEKNIK
NEGERI
JAKARTA



LAMPIRAN

Lampiran 1 Laporan Posisi Keuangan SMGR Periode 2018-2019

**PT SEMEN INDONESIA (PERSERO) Tbk
DAN ENTITAS ANAK/AND SUBSIDIARIES**

Halaman - 1/1 - Schedule

**LAPORAN POSISI KEUANGAN
KONSOLIDASIAN
31 DESEMBER 2019 DAN 2018**
(Dinyatakan dalam jutaan Rupiah,
kecuali dinyatakan lain)

**CONSOLIDATED STATEMENTS OF
FINANCIAL POSITION
31 DECEMBER 2019 AND 2018**
(Expressed in millions of Rupiah,
unless otherwise stated)

ASET	2019	Catatan/ Notes	2018	ASSETS
ASET LANCAR				CURRENT ASSETS
Kas dan setara kas	3.950.448	5	5.245.731	Cash and cash equivalents
Investasi jangka pendek	67.222		8.453	Short-term investments
Piutang usaha:				Trade receivables:
- Pihak berelasi	1.493.872	6	1.187.905	Related parties -
- Pihak ketiga	4.995.989	6	4.598.310	Third parties -
Piutang lain-lain:				Other receivables:
- Pihak berelasi	111.994		45.306	Related parties -
- Pihak ketiga	257.736		128.196	Third parties -
Persediaan	4.641.646	7	3.544.142	Inventories
Uang muka	136.159		162.972	Advances
Beban dibayar di muka	215.667		176.399	Prepaid expenses
Pajak dibayar di muka:				Prepaid taxes:
- Pajak penghasilan badan	538.150	8a	744.716	Corporate income tax -
- Pajak lain-lain	225.728	8a	241.012	Other taxes -
Aset lancar lainnya	23.920		7.882	Other current assets
Jumlah Aset Lancar	16.658.531		16.091.024	Total Current Assets
ASET TIDAK LANCAR				NON-CURRENT ASSETS
Kas yang dibatasi penggunaannya	57.356	9	31.332	Restricted cash
Aset pajak tangguhan	658.262	8e	562.609	Deferred tax assets
Investasi pada entitas asosiasi	89.001	10	85.638	Investments in associates
Investasi pada ventura bersama	52.108		55.822	Investments in joint venture
Properti investasi	119.602	11	132.043	Investment properties
Aset tetap	56.601.702	12	32.391.950	Fixed assets
Goodwill dan aset takberwujud	4.260.059	13	1.084.687	Goodwill and intangible assets
Tagihan pengembalian pajak:				Claims for tax refund:
- Pajak penghasilan badan	299.367	8b	-	Corporate income tax -
- Pajak lain-lain	143.766	8b	-	Other taxes -
Aset tidak lancar lainnya	867.313		348.731	Other non-current assets
Jumlah Aset Tidak Lancar	63.148.536		34.692.812	Total Non-Current Assets
JUMLAH ASET	79.807.067		50.783.836	TOTAL ASSETS

Sumber: www.idx.co.id

Hak Cipta :

1. Dilarang mengutip sebagian atau seluruh karya tulis ini tanpa mencantumkan dan menyebutkan sumber :
 - a. Pengutipan hanya untuk kepentingan pendidikan, penelitian, penulisan karya ilmiah, penulisan laporan, penulisan kritik atau tinjauan suatu masalah.
 - b. Pengutipan tidak merugikan kepentingan yang wajar Politeknik Negeri Jakarta
2. Dilarang mengumumkan dan memperbanyak sebagian atau seluruh karya tulis ini dalam bentuk apapun tanpa izin Politeknik Negeri Jakarta



Hak Cipta :

1. Dilarang mengutip sebagian atau seluruh karya tulis ini tanpa mencantumkan dan menyebutkan sumber :
 - a. Pengutipan hanya untuk kepentingan pendidikan, penelitian, penulisan karya ilmiah, penulisan laporan, penulisan kritik atau tinjauan suatu masalah.
 - b. Pengutipan tidak merugikan kepentingan yang wajar Politeknik Negeri Jakarta
2. Dilarang mengemukakan dan memperbanyak sebagian atau seluruh karya tulis ini dalam bentuk apapun tanpa izin Politeknik Negeri Jakarta

Lampiran 2 Laporan Posisi Keuangan SMGR Periode 2018-2019 (2)

**PT SEMEN INDONESIA (PERSERO) Tbk
DAN ENTITAS ANAK/AND SUBSIDIARIES**

Halaman - 1/2 - Schedule

**LAPORAN POSISI KEUANGAN
KONSOLIDASIAN
31 DESEMBER 2019 DAN 2018**
(Dinyatakan dalam jutaan Rupiah,
kecuali dinyatakan lain)

**CONSOLIDATED STATEMENTS OF
FINANCIAL POSITION
31 DECEMBER 2019 AND 2018**
(Expressed in millions of Rupiah,
unless otherwise stated)

	2019	Catatan/ Notes	2018	
LIABILITAS				LIABILITIES
LIABILITAS JANGKA PENDEK				CURRENT LIABILITIES
Pinjaman jangka pendek	1.211.916	14	1.551.659	Short-term borrowings
Utang usaha:				Trade payables:
- Pihak berelasi	864.792	16	670.705	Related parties -
- Pihak ketiga	4.804.967	16	3.805.444	Third parties -
Utang lain-lain:				Other payables:
- Pihak berelasi	19.462		32.116	Related parties -
- Pihak ketiga	555.664		286.787	Third parties -
Akrual	1.222.508	17	901.429	Accruals
Utang pajak:				Taxes payable:
- Pajak penghasilan badan	326.508	8c	148.088	Corporate income tax -
- Pajak lain-lain	299.122	8c	214.695	Other taxes -
Liabilitas imbalan kerja jangka pendek	735.066	29	392.573	Short-term employee benefits liabilities
Uang muka penjualan	119.918		37.800	Sales advances
Pinjaman jangka panjang yang jatuh tempo dalam satu tahun:				Current maturities of long-term borrowings:
- Pinjaman bank	2.052.348	14	50.136	Bank loans -
- Liabilitas sewa pembiayaan	27.981	14	88.387	Finance lease liabilities -
Jumlah Liabilitas Jangka Pendek	12.240.252		8.179.819	Total Current Liabilities
LIABILITAS JANGKA PANJANG				NON-CURRENT LIABILITIES
Liabilitas pajak tangguhan	3.838.407	8e	207.233	Deferred tax liabilities
Liabilitas imbalan kerja jangka panjang	2.235.955	29	1.433.259	Long-term employee benefits liabilities
Pinjaman jangka panjang, setelah dikurangi bagian yang jatuh tempo dalam satu tahun:				Long-term borrowings, net of current maturities:
- Pinjaman bank	17.659.900	14	4.644.083	Bank loans -
- Utang obligasi	7.065.345	14	2.994.902	Bonds payable -
- Liabilitas sewa pembiayaan	24.457	14	273.293	Finance lease liabilities -
Provisi jangka panjang	264.891	18	228.188	Long-term provision
Liabilitas jangka panjang lainnya	585.936		207.744	Other non-current liabilities
Jumlah Liabilitas Jangka Panjang	31.674.891		9.988.702	Total Non-Current Liabilities
Jumlah Liabilitas	43.915.143		18.168.521	Total Liabilities
DANA SYIRKAH TEMPORER	2.000.000	15	-	TEMPORARY SYIRKAH FUNDS

Sumber: www.idx.co.id



Lampiran 3 Laporan Posisi Keuangan SMGR Periode 2018-2019 (3)

PT SEMEN INDONESIA (PERSERO) Tbk
DAN ENTITAS ANAK/AND SUBSIDIARIES

Halaman - 1/3 - Schedule

LAPORAN POSISI KEUANGAN
KONSOLIDASIAN
31 DESEMBER 2019 DAN 2018
(Dinyatakan dalam jutaan Rupiah,
kecuali dinyatakan lain)

CONSOLIDATED STATEMENTS OF
FINANCIAL POSITION
31 DECEMBER 2019 AND 2018
(Expressed in millions of Rupiah,
unless otherwise stated)

	2019	Catatan/ Notes	2018	
EKUITAS				EQUITY
Ekuitas yang dapat diatribusikan kepada pemilik entitas induk:				Equity attributable to equity holders of the parent entity:
Modal saham - nilai nominal Rp 100 (angka penuh) per saham untuk saham Seri A Dwiwarna dan saham Seri B,				Share capital - par value of Rp 100 (full amount) per share for Series A Dwiwarna share and Series B shares
Modal dasar - 1 lembar saham Seri A Dwiwarna dan 19.999.999.999 lembar saham Seri B				Authorized - 1 Series A Dwiwarna share and 19,999,999,999 Series B shares
Modal ditempatkan dan disetor penuh - 1 lembar saham Seri A Dwiwarna dan 5.931.519.999 lembar saham seri B	593.152	19	593.152	Issued and fully paid - 1 Series A Dwiwarna share and 5,931,519,999 Series B shares
Tambahan modal disetor	1.458.258	20	1.458.258	Additional paid-in capital
Selisih transaksi ekuitas dengan pihak nonpengendali	28.928		28.928	Difference in value of equity transaction with non-controlling interest
Komponen ekuitas lainnya	422.194		497.969	Other equity components
Saldo laba				Retained earnings
- Ditentukan penggunaannya	253.338		253.338	Appropriated -
- Belum ditentukan penggunaannya	29.520.945		28.360.440	Unappropriated -
Jumlah ekuitas yang dapat diatribusikan kepada pemilik entitas induk	<u>32.276.815</u>		<u>31.192.085</u>	Total equity attributable to the owners of the parent entity
Kepentingan nonpengendali	<u>1.615.109</u>	22	<u>1.423.230</u>	Non-controlling interests
Jumlah Ekuitas	<u>33.891.924</u>		<u>32.615.315</u>	Total Equity
JUMLAH LIABILITAS, DANA SYIRKAH TEMPORER DAN EKUITAS	<u>79.807.067</u>		<u>50.783.836</u>	TOTAL LIABILITIES, TEMPORARY SYIRKAH FUNDS AND EQUITY

Sumber: www.idx.co.id

Hak Cipta :

1. Dilarang mengutip sebagian atau seluruh karya tulis ini tanpa mencantumkan dan menyebutkan sumber :
 - a. Pengutipan hanya untuk kepentingan pendidikan, penelitian , penulisan karya ilmiah, penulisan laporan, penulisan kritik atau tinjauan suatu masalah.
 - b. Pengutipan tidak merugikan kepentingan yang wajar Politeknik Negeri Jakarta
2. Dilarang mengumumkan dan memperbanyak sebagian atau seluruh karya tulis ini dalam bentuk apapun tanpa izin Politeknik Negeri Jakarta



Lampiran 4 Laporan Laba Rugi SMGR Periode 2018-2019

PT SEMEN INDONESIA (PERSERO) Tbk
DAN ENTITAS ANAK/AND SUBSIDIARIES

Halaman - 2 - Schedule

LAPORAN LABA RUGI DAN PENGHASILAN KOMPREHENSIF LAIN KONSOLIDASIAN UNTUK TAHUN YANG BERAKHIR 31 DESEMBER 2019 DAN 2018 (Dinyatakan dalam jutaan Rupiah, kecuali dinyatakan lain)	Catatan/ Notes		2019	2018	CONSOLIDATED STATEMENTS OF PROFIT OR LOSS AND OTHER COMPREHENSIVE INCOME FOR THE YEAR ENDED 31 DECEMBER 2019 AND 2018 (Expressed in millions of Rupiah, unless otherwise stated)
PENDAPATAN		23	40.368.107	30.687.626	REVENUE
BEBAN POKOK PENDAPATAN		24	(27.654.124)	(21.357.096)	COST OF REVENUE
LABA KOTOR			12.713.983	9.330.530	GROSS PROFIT
Beban penjualan		25	(3.084.107)	(2.237.003)	Selling expenses General and administration
Beban umum dan administrasi		25	(3.536.797)	(2.320.262)	expenses
Penghasilan keuangan			217.823	181.973	Finance income
Beban keuangan		26	(3.205.298)	(959.259)	Finance costs
Bagian atas hasil bersih entitas asosiasi dan ventura bersama			(1.793)	1.606	Share of result of associates and joint venture
Penghasilan operasi lainnya - bersih		27	91.964	107.374	Other operating income - net
LABA SEBELUM PAJAK PENGHASILAN			3.195.775	4.104.959	PROFIT BEFORE INCOME TAX
Beban pajak penghasilan		8d	(824.542)	(1.019.255)	Income tax expense
LABA TAHUN BERJALAN (RUGI)/PENGHASILAN KOMPREHENSIF LAIN			2.371.233	3.085.704	PROFIT FOR THE YEAR OTHER COMPREHENSIVE (LOSS)/INCOME
Pos-pos yang tidak akan direklasifikasi ke laba rugi:					Items that will not be reclassified to profit or loss:
Pengukuran kembali atas liabilitas imbalan pasti			(7.523)	413.113	Remeasurements of defined benefit obligation
Pajak penghasilan terkait		8e	1.795	(97.606)	Related income tax
			(5.728)	315.507	
Pos-pos yang akan direklasifikasi ke laba rugi:					Items that will be reclassified to profit or loss:
Selisih kurs dari penjabaran kegiatan usaha luar negeri			(97.354)	116.162	Exchange difference from translation of foreign operations
Jumlah (rugi)/penghasilan komprehensif lain tahun berjalan - setelah pajak			(103.082)	431.669	Total other comprehensive (loss)/ income for the year - net of tax
JUMLAH PENGHASILAN KOMPREHENSIF TAHUN BERJALAN			2.268.151	3.517.373	TOTAL COMPREHENSIVE INCOME FOR THE YEAR
LABA TAHUN BERJALAN YANG DIATRIBUSIKAN KEPADA:					PROFIT FOR THE YEAR ATTRIBUTABLE TO:
- Pemilik entitas induk			2.392.151	3.079.115	Owners of the parent entity -
- Kepentingan nonpengendali		22	(20.918)	6.589	Non-controlling interests -
LABA TAHUN BERJALAN			2.371.233	3.085.704	PROFIT FOR THE YEAR
JUMLAH PENGHASILAN KOMPREHENSIF TAHUN BERJALAN YANG DIATRIBUSIKAN KEPADA:					TOTAL COMPREHENSIVE INCOME FOR THE YEAR ATTRIBUTABLE TO:
- Pemilik entitas induk			2.316.376	3.475.788	Owners of the parent entity -
- Kepentingan nonpengendali			(48.225)	41.585	Non-controlling interests -
JUMLAH PENGHASILAN KOMPREHENSIF TAHUN BERJALAN			2.268.151	3.517.373	TOTAL COMPREHENSIVE INCOME FOR THE YEAR
Laba per saham (dinyatakan Rupiah penuh)					Earnings per share (expressed in full Rupiah)
Dasar dan dilusian		28	403	519	Basic and diluted

Sumber: www.idx.co.id

Hak Cipta :

1. Dilarang mengutip sebagian atau seluruh karya tulis ini tanpa mencantumkan dan menyebutkan sumber :
 - a. Pengutipan hanya untuk kepentingan pendidikan, penelitian, penulisan karya ilmiah, penulisan laporan, penulisan kritik atau tinjauan suatu masalah.
 - b. Pengutipan tidak merugikan kepentingan yang wajar Politeknik Negeri Jakarta
2. Dilarang mengemukakan dan memperbanyak sebagian atau seluruh karya tulis ini dalam bentuk apapun tanpa izin Politeknik Negeri Jakarta



Lampiran 5 Laporan Posisi Keuangan SMGR Periode 2020-2021

Laporan posisi keuangan	31 December 2021	31 December 2020	Statement of financial position
Aset			Assets
Aset lancar			Current assets
Kas dan setara kas	2,470,289	2,930,598	Cash and cash equivalents
Investasi jangka pendek	1,357,454	1,103,469	Short-term investments
Piutang usaha			Trade receivables
Piutang usaha pihak ketiga	4,422,970	4,326,040	Trade receivables third parties
Piutang usaha pihak berelasi	1,089,862	1,451,214	Trade receivables related parties
Piutang lainnya			Other receivables
Piutang lainnya pihak ketiga	236,933	144,004	Other receivables third parties
Piutang lainnya pihak berelasi	121,502	116,780	Other receivables related parties
Persediaan lancar			Current inventories
Persediaan lancar lainnya	4,615,474	4,547,825	Current inventories
Biaya dibayar dimuka lancar	193,213	197,417	Current prepaid expenses
Uang muka lancar			Current advances
Uang muka lancar atas investasi	114,825	114,340	Current advances on investments
Pajak dibayar dimuka lancar	616,442	600,520	Current prepaid taxes
Aset non-keuangan lancar lainnya	31,271	32,397	Other current non-financial assets
Jumlah aset lancar	15,270,235	15,564,604	Total current assets
Aset tidak lancar			Non-current assets
Dana yang dibatasi penggunaannya tidak lancar	64,575	60,564	Non-current restricted funds
Investasi pada entitas anak, ventura bersama, dan entitas asosiasi			Investments in subsidiaries, joint ventures and associates
Investasi pada entitas ventura bersama	55,272	53,087	Investments in joint ventures
Investasi pada entitas asosiasi	0	35,133	Investments in associates
Aset pajak tangguhan	473,521	551,979	Deferred tax assets
Properti investasi	100,434	110,102	Investment properties
Aset tetap	54,720,267	56,053,483	Property, plant and equipment
Klaim atas pengembalian pajak tidak lancar	1,218,766	847,015	Non-current claims for tax refund
Goodwill	1,344,650	1,353,342	Goodwill
Aset takberwujud selain goodwill	2,472,659	2,608,353	Intangible assets other than goodwill
Aset tidak lancar non-keuangan lainnya	783,861	768,582	Other non-current non-financial assets
Jumlah aset tidak lancar	61,234,005	62,441,640	Total non-current assets
Jumlah aset	76,504,240	78,006,244	Total assets

Sumber: www.idx.co.id

Hak Cipta :

1. Dilarang mengutip sebagian atau seluruh karya tulis ini tanpa mencantumkan dan menyebutkan sumber :
 - a. Pengutipan hanya untuk kepentingan pendidikan, penelitian , penulisan karya ilmiah, penulisan laporan, penulisan kritik atau tinjauan suatu masalah.
 - b. Pengutipan tidak merugikan kepentingan yang wajar Politeknik Negeri Jakarta
2. Dilarang mengunsumkan dan memperbanyak sebagian atau seluruh karya tulis ini dalam bentuk apapun tanpa izin Politeknik Negeri Jakarta



Lampiran 6 Laporan Posisi Keuangan SMGR Periode 2020-2021 (2)

Liabilitas dan ekuitas			Liabilities and equity
Liabilitas			Liabilities
Liabilitas jangka pendek			Current liabilities
Pinjaman jangka pendek	506,706	495,986	Short-term loans
Utang usaha			Trade payables
Utang usaha pihak ketiga	6,769,730	5,650,614	Trade payables third parties
Utang usaha pihak berelasi	842,792	870,085	Trade payables related parties
Utang lainnya			Other payables
Utang lainnya pihak ketiga	243,433	251,662	Other payables third parties
Utang lainnya pihak berelasi	22,819	55,655	Other payables related parties
Uang muka pelanggan jangka pendek			Current advances from customers
Uang muka pelanggan jangka pendek pihak ketiga	85,435	103,909	Current advances from customers third parties
Beban akrual jangka pendek	1,120,112	1,129,537	Current accrued expenses
Liabilitas imbalan pasca kerja jangka pendek	821,479	772,724	Short-term post-employment benefit obligations
Utang pajak	391,803	561,562	Taxes payable
Liabilitas jangka panjang yang jatuh tempo dalam satu tahun			Current maturities of long-term liabilities
Liabilitas jangka panjang yang jatuh tempo dalam satu tahun atas utang bank	0	1,100,000	Current maturities of bank loans
Liabilitas jangka panjang yang jatuh tempo dalam satu tahun atas liabilitas sewa pembiayaan	406,682	514,429	Current maturities of finance lease liabilities
Liabilitas jangka panjang yang jatuh tempo dalam satu tahun atas utang obligasi	2,999,175		Current maturities of bonds payable
Jumlah liabilitas jangka pendek	14,210,166	11,506,163	Total current liabilities
Liabilitas jangka panjang			Non-current liabilities
Liabilitas pajak tangguhan	3,936,596	3,363,550	Deferred tax liabilities
Liabilitas jangka panjang setelah dikurangi bagian yang jatuh tempo dalam satu tahun			Long-term liabilities net of current maturities
Liabilitas jangka panjang atas utang bank	8,505,106	14,188,305	Long-term bank loans
Liabilitas jangka panjang atas liabilitas sewa pembiayaan	356,886	586,460	Long-term finance lease liabilities

Sumber: www.idx.co.id

Hak Cipta :

1. Dilarang mengutip sebagian atau seluruh karya tulis ini tanpa mencantumkan dan menyebutkan sumber :
 - a. Pengutipan hanya untuk kepentingan pendidikan, penelitian , penulisan karya ilmiah, penulisan laporan, penulisan kritik atau tinjauan suatu masalah.
 - b. Pengutipan tidak merugikan kepentingan yang wajar Politeknik Negeri Jakarta
2. Dilarang mengemukakan dan memperbanyak sebagian atau seluruh karya tulis ini dalam bentuk apapun tanpa izin Politeknik Negeri Jakarta



Lampiran 7 Laporan Posisi Keuangan SMGR Periode 2020-2021 (3)

Liabilitas jangka panjang atas utang obligasi	4,074,297	7,069,229	Long-term bonds payable
Liabilitas jangka panjang atas pinjaman lainnya	1,781,235	1,781,235	Long-term other borrowings
Provisi jangka panjang			Non-current provisions
Provisi jangka panjang lainnya	338,501	303,799	Other non-current provisions
Kewajiban imbalan pasca kerja jangka panjang	2,836,979	2,887,419	Long-term post-employment benefit obligations
Liabilitas keuangan jangka panjang lainnya	681,591	666,749	Other non-current financial liabilities
Jumlah liabilitas jangka panjang	22,511,191	30,846,746	Total non-current liabilities
Jumlah liabilitas	36,721,357	42,352,909	Total liabilities
Ekuitas			Equity
Ekuitas yang diatribusikan kepada pemilik entitas induk			Equity attributable to equity owners of parent entity
Saham biasa	593,152	593,152	Common stocks
Tambahan modal disetor	1,458,258	1,458,258	Additional paid-in capital
Komponen ekuitas lainnya	1,159,060	82,174	Other components of equity
Saldo laba (akumulasi kerugian)			Retained earnings (deficit)
Saldo laba yang telah ditentukan penggunaannya	253,338	253,338	Appropriated retained earnings
Saldo laba yang belum ditentukan penggunaannya	32,690,749	31,786,487	Unappropriated retained earnings
Jumlah ekuitas yang diatribusikan kepada pemilik entitas induk	36,154,557	34,173,409	Total equity attributable to equity owners of parent entity
Kepentingan non-pengendali	3,628,326	1,479,926	Non-controlling interests
Jumlah ekuitas	39,782,883	35,653,335	Total equity
Jumlah liabilitas dan ekuitas	76,504,240	78,006,244	Total liabilities and equity

Sumber: www.idx.co.id

NEGERI
JAKARTA

Hak Cipta :

1. Dilarang mengutip sebagian atau seluruh karya tulis ini tanpa mencantumkan dan menyebutkan sumber :
 - a. Pengutipan hanya untuk kepentingan pendidikan, penelitian, penulisan karya ilmiah, penulisan laporan, penulisan kritik atau tinjauan suatu masalah.
 - b. Pengutipan tidak merugikan kepentingan yang wajar Politeknik Negeri Jakarta
2. Dilarang mengemukakan dan memperbanyak sebagian atau seluruh karya tulis ini dalam bentuk apapun tanpa izin Politeknik Negeri Jakarta



Lampiran 8 Laporan Laba Rugi SMGR Periode 2020-2021

Laporan laba rugi dan penghasilan komprehensif lain	Statement of profit or loss and other comprehensive income		
	31 December 2021	31 December 2020	
Penjualan dan pendapatan usaha	34,957,871	35,171,668	Sales and revenue
Beban pokok penjualan dan pendapatan	(24,004,540)	(23,347,636)	Cost of sales and revenue
Jumlah laba bruto	10,953,331	11,824,032	Total gross profit
Beban penjualan	(2,964,762)	(3,009,752)	Selling expenses
Beban umum dan administrasi	(2,969,864)	(3,161,626)	General and administrative expenses
Pendapatan keuangan	156,611	214,077	Finance income
Beban keuangan	(1,627,731)	(2,320,781)	Finance costs
Bagian atas laba (rugi) entitas ventura bersama yang dicatat menggunakan metode ekuitas	(32,747)	(52,889)	Share of profit (loss) of joint ventures accounted for using equity method
Beban lainnya	(44,701)	(4,411)	Other expenses
Jumlah laba (rugi) sebelum pajak penghasilan	3,470,137	3,488,650	Total profit (loss) before tax
Pendapatan (beban) pajak	(1,387,790)	(814,307)	Tax benefit (expenses)
Jumlah laba (rugi) dari operasi yang dilanjutkan	2,082,347	2,674,343	Total profit (loss) from continuing operations
Jumlah laba (rugi)	2,082,347	2,674,343	Total profit (loss)
Pendapatan komprehensif lainnya, setelah pajak			Other comprehensive income, after tax
Pendapatan komprehensif lainnya yang tidak akan direklasifikasi ke laba rugi, setelah pajak			Other comprehensive income that will not be reclassified to profit or loss, after tax
Pendapatan komprehensif lainnya atas pengukuran kembali kewajiban manfaat pasti, setelah pajak	31,729	(495,588)	Other comprehensive income for remeasurement of defined benefit obligation, after tax
Penyesuaian lainnya atas pendapatan komprehensif lainnya yang tidak akan direklasifikasi ke laba rugi, setelah pajak	(8,439)	99,010	Other adjustments to other comprehensive income that will not be reclassified to profit or loss, after tax
Pendapatan komprehensif lainnya yang akan direklasifikasi ke laba rugi, setelah pajak			Other comprehensive income that may be reclassified to profit or loss, after tax
Keuntungan (kerugian) selisih kurs penjabaran, setelah pajak	51,533	39,471	Gains (losses) on exchange differences on translation, after tax
Jumlah pendapatan komprehensif lainnya, setelah pajak	74,823	(357,107)	Total other comprehensive income, after tax
Jumlah laba rugi komprehensif	2,157,170	2,317,236	Total comprehensive income
Laba (rugi) yang dapat diatribusikan			Profit (loss) attributable to
Laba (rugi) yang dapat diatribusikan ke entitas induk	2,021,190	2,792,321	Profit (loss) attributable to parent entity

Sumber: www.idx.co.id

Hak Cipta :

1. Dilarang mengutip sebagian atau seluruh karya tulis ini tanpa mencantumkan dan menyebutkan sumber :
 - a. Pengutipan hanya untuk kepentingan pendidikan, penelitian , penulisan karya ilmiah, penulisan laporan, penulisan kritik atau tinjauan suatu masalah.
 - b. Pengutipan tidak merugikan kepentingan yang wajar Politeknik Negeri Jakarta
2. Dilarang mengemukakan dan memperbanyak sebagian atau seluruh karya tulis ini dalam bentuk apapun tanpa izin Politeknik Negeri Jakarta



Lampiran 9 Laporan Posisi Keuangan SMGR Periode 2021-2022

Laporan posisi keuangan		Statement of financial position	
	31 December 2022	31 December 2021	
Aset			Assets
Aset lancar			Current assets
Kas dan setara kas	6,007,333	2,954,992	Cash and cash equivalents
Investasi jangka pendek	59,981	1,357,454	Short-term investments
Piutang usaha			Trade receivables
Piutang usaha pihak ketiga	4,639,402	4,588,733	Trade receivables third parties
Piutang usaha pihak berelasi	881,936	1,102,146	Trade receivables related parties
Piutang lainnya			Other receivables
Piutang lainnya pihak ketiga	209,879	237,551	Other receivables third parties
Piutang lainnya pihak berelasi	153,449	121,075	Other receivables related parties
Persediaan lancar			Current inventories
Persediaan lancar	5,610,233	4,848,528	Current inventories
Biaya dibayar dimuka lancar	179,401	195,625	Current prepaid expenses
Uang muka lancar			Current advances
Uang muka lancar atas investasi	137,313	124,092	Current advances on investments
Pajak dibayar dimuka lancar	893,677	623,486	Current prepaid taxes
Aset non-keuangan lancar lainnya	106,375	31,826	Other current non-financial assets
Jumlah aset lancar	18,878,979	16,185,508	Total current assets
Aset tidak lancar			Non-current assets
Dana yang dibatasi penggunaannya tidak lancar	173,211	156,634	Non-current restricted funds
Investasi pada ventura bersama dan entitas asosiasi			Investments in joint ventures and associates
Investasi pada entitas ventura bersama	57,669	55,272	Investments in joint ventures
Aset pajak tangguhan	178,106	468,244	Deferred tax assets
Properti investasi	94,089	100,434	Investment properties
Aset tetap	57,805,992	58,839,075	Property, plant, and equipment
Klaim atas pengembalian pajak tidak lancar	1,158,799	1,218,766	Non-current claims for tax refund
Goodwill	1,355,236	1,344,650	Goodwill
Aset takberwujud selain goodwill	2,498,258	2,500,556	Intangible assets other than goodwill
Aset tidak lancar non-keuangan lainnya	759,673	897,188	Other non-current non-financial assets
Jumlah aset tidak lancar	64,081,033	65,580,819	Total non-current assets
Jumlah aset	82,960,012	81,766,327	Total assets
Liabilitas dan ekuitas			Liabilities and equity
Liabilitas			Liabilities

Sumber: www.idx.co.id

Hak Cipta :

1. Dilarang mengutip sebagian atau seluruh karya tulis ini tanpa mencantumkan dan menyebutkan sumber :
 - a. Pengutipan hanya untuk kepentingan pendidikan, penelitian , penulisan karya ilmiah, penulisan laporan, penulisan kritik atau tinjauan suatu masalah.
 - b. Pengutipan tidak merugikan kepentingan yang wajar Politeknik Negeri Jakarta
2. Dilarang mengunumkan dan memperbanyak sebagian atau seluruh karya tulis ini dalam bentuk apapun tanpa izin Politeknik Negeri Jakarta



© Hak Cipta milik Politeknik Negeri Jakarta

Hak Cipta :

1. Dilarang mengutip sebagian atau seluruh karya tulis ini tanpa mencantumkan dan menyebutkan sumber :
 - a. Pengutipan hanya untuk kepentingan pendidikan, penelitian , penulisan karya ilmiah, penulisan laporan, penulisan kritik atau tinjauan suatu masalah.
 - b. Pengutipan tidak merugikan kepentingan yang wajar Politeknik Negeri Jakarta
2. Dilarang mengemukakan dan memperbanyak sebagian atau seluruh karya tulis ini dalam bentuk apapun tanpa izin Politeknik Negeri Jakarta

Lampiran 10 Laporan Posisi Keuangan SMGR Periode 2021-2022 (2)

Liabilitas jangka pendek			Current liabilities
Utang bank jangka pendek	498,951	506,706	Short term bank loans
Utang usaha			Trade payables
Utang usaha pihak ketiga	6,910,475	6,925,978	Trade payables third parties
Utang usaha pihak berelasi	1,185,449	929,310	Trade payables related parties
Utang lainnya			Other payables
Utang lainnya pihak ketiga	324,495	283,420	Other payables third parties
Utang lainnya pihak berelasi	29,687	23,150	Other payables related parties
Uang muka pelanggan jangka pendek			Current advances from customers
Uang muka pelanggan jangka pendek pihak ketiga	1,000,679	85,435	Current advances from customers third parties
Beban akrual jangka pendek	1,233,028	1,161,975	Current accrued expenses
Liabilitas imbalan pasca kerja jangka pendek	652,850	823,893	Short-term post-employment benefit obligations
Utang pajak	449,889	414,756	Taxes payable
Liabilitas jangka panjang yang jatuh tempo dalam satu tahun			Current maturities of long-term liabilities
Liabilitas jangka panjang yang jatuh tempo dalam satu tahun atas utang bank	499,666	58,855	Current maturities of bank loans
Liabilitas jangka panjang yang jatuh tempo dalam satu tahun atas liabilitas sewa pembiayaan	275,858	419,579	Current maturities of finance lease liabilities
Liabilitas jangka panjang yang jatuh tempo dalam satu tahun atas utang obligasi	0	2,999,175	Current maturities of bonds payable
Jumlah liabilitas jangka pendek	13,061,027	14,632,232	Total current liabilities
Liabilitas jangka panjang			Non-current liabilities
Liabilitas pajak tangguhan	3,656,435	4,031,938	Deferred tax liabilities
Liabilitas jangka panjang setelah dikurangi bagian yang jatuh tempo dalam satu tahun			Long-term liabilities net of current maturities
Liabilitas jangka panjang atas utang bank	7,728,223	10,097,225	Long-term bank loans
Liabilitas jangka			Long-term finance

Sumber: www.idx.co.id



© Hak Cipta milik Politeknik Negeri Jakarta

Hak Cipta :

1. Dilarang mengutip sebagian atau seluruh karya tulis ini tanpa mencantumkan dan menyebutkan sumber :
 - a. Pengutipan hanya untuk kepentingan pendidikan, penelitian , penulisan karya ilmiah, penulisan laporan, penulisan kritik atau tinjauan suatu masalah.
 - b. Pengutipan tidak merugikan kepentingan yang wajar Politeknik Negeri Jakarta
2. Dilarang mengummumkan dan memperbanyak sebagian atau seluruh karya tulis ini dalam bentuk apapun tanpa izin Politeknik Negeri Jakarta

Lampiran 11 Laporan Posisi Keuangan SMGR Periode 2021-2022 (3)

panjang atas liabilitas sewa pembiayaan	408,254	435,575	lease liabilities
Liabilitas jangka panjang atas utang obligasi	4,940,411	4,074,297	Long-term bonds payable
Liabilitas jangka panjang atas pinjaman lainnya	2,450,000	1,781,235	Long-term other borrowings
Provisi jangka panjang			Non-current provisions
Provisi jangka panjang lainnya	392,868	386,572	Other non-current provisions
Kewajiban imbalan pasca kerja jangka panjang	2,475,624	2,781,595	Long-term post-employment benefit obligations
Liabilitas keuangan jangka panjang lainnya	607,810	670,646	Other non-current financial liabilities
Jumlah liabilitas jangka panjang	22,659,625	24,259,083	Total non-current liabilities
Jumlah liabilitas	35,720,652	38,891,315	Total liabilities
Ekuitas			Equity
Ekuitas yang diatribusikan kepada pemilik entitas induk			Equity attributable to equity owners of parent entity
Saham biasa	675,154	593,152	Common stocks
Tambahan modal disetor	6,217,241	1,458,258	Additional paid-in capital
Cadangan perubahan nilai wajar aset keuangan nilai wajar melalui pendapatan komprehensif lainnya	538,804	26,941	Reserve for changes in fair value of fair value through other comprehensive income financial assets
Komponen ekuitas lainnya	1,046,451	3,311,873	Other components of equity
Saldo laba (akumulasi kerugian)			Retained earnings (deficit)
Saldo laba yang telah ditentukan penggunaannya	253,338	253,338	Appropriated retained earnings
Saldo laba yang belum ditentukan penggunaannya	34,017,226	32,869,939	Unappropriated retained earnings
Jumlah ekuitas yang diatribusikan kepada pemilik entitas induk	42,748,214	38,513,501	Total equity attributable to equity owners of parent entity
Kepentingan non-pengendali	4,491,146	4,361,511	Non-controlling interests
Jumlah ekuitas	47,239,360	42,875,012	Total equity
Jumlah liabilitas dan ekuitas	82,960,012	81,766,327	Total liabilities and equity

Sumber: www.idx.co.id



Lampiran 12 Laporan Laba Rugi SMGR Periode 2021-2022

Laporan laba rugi dan penghasilan komprehensif lain		Statement of profit or loss and other comprehensive income	
	31 December 2022	31 December 2021	
Penjualan dan pendapatan usaha	36,378,597	36,702,301	Sales and revenue
Beban pokok penjualan dan pendapatan	(25,700,993)	(24,975,639)	Cost of sales and revenue
Jumlah laba bruto	10,677,604	11,726,662	Total gross profit
Beban penjualan	(2,954,272)	(3,296,981)	Selling expenses
Beban umum dan administrasi	(3,154,186)	(3,193,532)	General and administrative expenses
Pendapatan keuangan	98,583	170,728	Finance income
Beban bunga dan keuangan	(1,427,618)	(1,808,086)	Interest and finance costs
Bagian atas laba (rugi) entitas ventura bersama yang dicatat menggunakan metode ekuitas	2,396	(32,746)	Share of profit (loss) of joint ventures accounted for using equity method
Keuntungan (kerugian) lainnya	56,328	(28,341)	Other gains (losses)
Jumlah laba (rugi) sebelum pajak penghasilan	3,298,835	3,537,704	Total profit (loss) before tax
Pendapatan (beban) pajak	(799,752)	(1,420,468)	Tax benefit (expenses)
Jumlah laba (rugi) dari operasi yang dilanjutkan	2,499,083	2,117,236	Total profit (loss) from continuing operations
Jumlah laba (rugi)	2,499,083	2,117,236	Total profit (loss)
Pendapatan komprehensif lainnya, setelah pajak			Other comprehensive income, after tax
Pendapatan komprehensif lainnya yang tidak akan direklasifikasi ke laba rugi, setelah pajak			Other comprehensive income that will not be reclassified to profit or loss, after tax
Pendapatan komprehensif lainnya atas pengukuran kembali kewajiban manfaat pasti, setelah pajak	373,853	(8,670)	Other comprehensive income for remeasurement of defined benefit obligation, after tax
Penyesuaian lainnya atas pendapatan komprehensif lainnya yang tidak akan direklasifikasi ke laba rugi, setelah pajak	(79,742)	(1,595)	Other adjustments to other comprehensive income that will not be reclassified to profit or loss, after tax
Jumlah pendapatan komprehensif lainnya yang tidak akan direklasifikasi ke laba rugi, setelah pajak	294,111	(10,265)	Total other comprehensive income that will not be reclassified to profit or loss, after tax
Pendapatan komprehensif lainnya yang akan direklasifikasi ke laba rugi, setelah pajak			Other comprehensive income that may be reclassified to profit or loss, after tax
Keuntungan (kerugian) selisih kurs penjabaran, setelah pajak	125,407	51,532	Gains (losses) on exchange differences on translation, after tax
Jumlah pendapatan komprehensif lainnya yang akan direklasifikasi	125,407	51,532	Total other comprehensive income that may be reclassified

Sumber: www.idx.co.id

Hak Cipta :

1. Dilarang mengutip sebagian atau seluruh karya tulis ini tanpa mencantumkan dan menyebutkan sumber :
 - a. Pengutipan hanya untuk kepentingan pendidikan, penelitian , penulisan karya ilmiah, penulisan laporan, penulisan kritik atau tinjauan suatu masalah.
 - b. Pengutipan tidak merugikan kepentingan yang wajar Politeknik Negeri Jakarta
2. Dilarang mengemukakan dan memperbanyak sebagian atau seluruh karya tulis ini dalam bentuk apapun tanpa izin Politeknik Negeri Jakarta



Lampiran 13 Laporan Laba Rugi SMGR Periode 2021-2022 (2)

ke laba rugi, setelah pajak			to profit or loss, after tax
Jumlah pendapatan komprehensif lainnya, setelah pajak	419,518	41,267	Total other comprehensive income, after tax
Jumlah laba rugi komprehensif	2,918,601	2,158,503	Total comprehensive income
Laba (rugi) yang dapat diatribusikan			Profit (loss) attributable to
Laba (rugi) yang dapat diatribusikan ke entitas induk	2,364,836	2,046,692	Profit (loss) attributable to parent entity
Laba (rugi) yang dapat diatribusikan ke kepentingan non-pengendali	134,247	70,544	Profit (loss) attributable to non-controlling interests
Laba rugi komprehensif yang dapat diatribusikan			Comprehensive income attributable to
Laba rugi komprehensif yang dapat diatribusikan ke entitas induk	2,748,709	2,070,898	Comprehensive income attributable to parent entity
Laba rugi komprehensif yang dapat diatribusikan ke kepentingan non-pengendali	169,892	87,605	Comprehensive income attributable to non-controlling interests
Laba (rugi) per saham			Earnings (loss) per share
Laba per saham dasar diatribusikan kepada pemilik entitas induk			Basic earnings per share attributable to equity owners of the parent entity
Laba (rugi) per saham dasar dari operasi yang dilanjutkan	397	344	Basic earnings (loss) per share from continuing operations

Sumber: www.idx.co.id

POLITEKNIK
NEGERI
JAKARTA

Hak Cipta :

1. Dilarang mengutip sebagian atau seluruh karya tulis ini tanpa mencantumkan dan menyebutkan sumber :
 - a. Pengutipan hanya untuk kepentingan pendidikan, penelitian , penulisan karya ilmiah, penulisan laporan, penulisan kritik atau tinjauan suatu masalah.
 - b. Pengutipan tidak merugikan kepentingan yang wajar Politeknik Negeri Jakarta
2. Dilarang mengemukakan dan memperbanyak sebagian atau seluruh karya tulis ini dalam bentuk apapun tanpa izin Politeknik Negeri Jakarta



Lampiran 14 Laporan Posisi Keuangan INTP Periode 2018-2019

**PT INDOCEMENT TUNGGAL PRAKARSA Tbk
DAN ENTITAS ANAKNYA
LAPORAN POSISI KEUANGAN
KONSOLIDASIAN
Tanggal 31 Desember 2019
(Disajikan dalam jutaan rupiah, kecuali data saham)**

**PT INDOCEMENT TUNGGAL PRAKARSA Tbk
AND ITS SUBSIDIARIES
CONSOLIDATED STATEMENT OF
FINANCIAL POSITION
As of December 31, 2019
(Expressed in millions of rupiah, except share data)**

	31 Desember 2019/ December 31, 2019	Catatan/ Notes	31 Desember 2018/ December 31, 2018	
ASET				ASSETS
ASET LANCAR				CURRENT ASSETS
Kas dan setara kas	7.651.750	2c,2r, 4,31,32 2d,2r,	7.225.876	Cash and cash equivalents
Piutang usaha		5,31,32		Trade receivables
Pihak berelasi	12.716	2e,29	4.221	Related party
Pihak ketiga - neto	2.971.435	30f	2.961.556	Third parties - net
Piutang pihak berelasi non-usaha	37.066	2e,2r, 29,31,32	26.857	Other receivables - related parties
Aset keuangan lancar lainnya	68.414	2r,6, 31,32	57.893	Other current financial assets
Persediaan - neto	1.895.176	2f,7	1.837.769	Inventories - net
Uang muka dan jaminan	117.915	7	142.385	Advances and deposits
Pajak dibayar dimuka	34.281	2s,17	4.427	Prepaid taxes
Biaya dibayar dimuka	40.741	2h,8	54.812	Prepaid expenses
TOTAL ASET LANCAR	12.829.494		12.315.796	TOTAL CURRENT ASSETS
ASET TIDAK LANCAR				NON-CURRENT ASSETS
Aset pajak tangguhan - neto	75.284	2s,17	109.088	Deferred tax assets - net
Penyertaan saham dan uang muka kepada entitas anak yang tidak dikonsolidasi - neto	75.726	2b,2e, 2g,10,29 2i,2j,2k, 2l,11,18	98.377	Investments in shares of stock and advances to an unconsolidated subsidiary - net
Aset tetap - neto	14.080.158	2m,12	14.637.185	Fixed assets - net
Properti investasi - neto	15.410	2n,13	15.907	Investment properties - net
Aset takberwujud - neto	103.721	2r,9, 31,32	105.555	Intangible assets - net
Aset keuangan tidak lancar lainnya	88.922	2h,11,17	88.055	Other non-current financial assets
Aset tidak lancar lainnya	439.034		418.599	Other non-current assets
TOTAL ASET TIDAK LANCAR	14.878.255		15.472.766	TOTAL NON-CURRENT ASSETS
TOTAL ASET	27.707.749		27.788.562	TOTAL ASSETS

Sumber: www.idx.co.id

**NEGERI
JAKARTA**

Hak Cipta :

1. Dilarang mengutip sebagian atau seluruh karya tulis ini tanpa mencantumkan dan menyebutkan sumber :
 - a. Pengutipan hanya untuk kepentingan pendidikan, penelitian, penulisan karya ilmiah, penulisan laporan, penulisan kritik atau tinjauan suatu masalah.
 - b. Pengutipan tidak merugikan kepentingan yang wajar Politeknik Negeri Jakarta
2. Dilarang mengemukakan dan memperbanyak sebagian atau seluruh karya tulis ini dalam bentuk apapun tanpa izin Politeknik Negeri Jakarta



Lampiran 15 Laporan Posisi Keuangan INTP Periode 2018-2019 (2)

	31 Desember 2019/ December 31, 2019	Catatan/ Notes	31 Desember 2018/ December 31, 2018		
PT INDOCEMENT TUNGGAL PRAKARSA Tbk DAN ENTITAS ANAKNYA LAPORAN POSISI KEUANGAN KONSOLIDASIAN (lanjutan) Tanggal 31 Desember 2019				PT INDOCEMENT TUNGGAL PRAKARSA Tbk AND ITS SUBSIDIARIES CONSOLIDATED STATEMENT OF FINANCIAL POSITION (continued) As of December 31, 2019	
(Disajikan dalam jutaan rupiah, kecuali data saham)				(Expressed in millions of rupiah, except share data)	
LIABILITAS DAN EKUITAS				LIABILITIES AND EQUITY	
LIABILITAS JANGKA PENDEK				CURRENT LIABILITIES	
Utang usaha		2r,14,31,32		Trade payables	
Pihak berelasi	12.021	2e, 29	-	Related party	
Pihak ketiga	1.736.755	11	1.759.956	Third parties	
Utang lain-lain		2r,15,31,32		Other payables	
Pihak-pihak berelasi	63.176	2e,29	110.294	Related parties	
Pihak ketiga	703.593	11,23,30h	707.715	Third parties	
Uang jaminan pelanggan	31.812	2r,31,32	75.971	Customers' deposits	
		2r,11,16,			
Beban akrual	803.197	27,31,32	928.999	Accrued expenses	
Utang pajak	226.916	2s,17	49.511	Taxes payable	
Liabilitas imbalan kerja		2p,2r,19,		Short-term employee	
jangka pendek	189.314	31,32	182.454	benefits liability	
Utang sewa pembiayaan				Current maturities of obligations	
yang jatuh tempo dalam		2k,2r,		under finance lease	
satu tahun	106.703	18,31,32	110.749		
TOTAL LIABILITAS JANGKA PENDEK	3.873.487		3.925.649	TOTAL CURRENT LIABILITIES	
LIABILITAS JANGKA PANJANG				NON-CURRENT LIABILITIES	
Utang sewa pembiayaan - setelah				Obligations under finance lease -	
dikurangi bagian yang jatuh		2k,2r,		net of current maturities	
tempo dalam satu tahun	3.580	18,31,32	5.383	Deferred tax liabilities - net	
Liabilitas pajak tangguhan - neto	90.505	2s,17	-	Long-term employee	
Liabilitas imbalan kerja				benefits liability	
jangka panjang	586.269	2p,19	569.026	Long-term provisions	
		2i,2w,			
Provisi jangka panjang	73.647	20,30i,30k	66.915		
TOTAL LIABILITAS JANGKA PANJANG	754.001		641.324	TOTAL NON-CURRENT LIABILITIES	
TOTAL LIABILITAS	4.627.488		4.566.973	TOTAL LIABILITIES	

Sumber: www.idx.co.id

NEGERI
JAKARTA

Hak Cipta :

1. Dilarang mengutip sebagian atau seluruh karya tulis ini tanpa mencantumkan dan menyebutkan sumber :
 - a. Pengutipan hanya untuk kepentingan pendidikan, penelitian, penulisan karya ilmiah, penulisan laporan, penulisan kritik atau tinjauan suatu masalah.
 - b. Pengutipan tidak merugikan kepentingan yang wajar Politeknik Negeri Jakarta
2. Dilarang mengemukakan dan memperbanyak sebagian atau seluruh karya tulis ini dalam bentuk apapun tanpa izin Politeknik Negeri Jakarta



Lampiran 16 Laporan Posisi Keuangan INTP Periode 2018-2019 (3)

PT INDOCEMENT TUNGGAL PRAKARSA Tbk DAN ENTITAS ANAKNYA
LAPORAN POSISI KEUANGAN KONSOLIDASIAN (lanjutan)
Tanggal 31 Desember 2019
(Disajikan dalam jutaan rupiah, kecuali data saham)

PT INDOCEMENT TUNGGAL PRAKARSA Tbk AND ITS SUBSIDIARIES
CONSOLIDATED STATEMENT OF FINANCIAL POSITION (continued)
As of December 31, 2019
(Expressed in millions of rupiah, except share data)

	31 Desember 2019/ December 31, 2019	Catatan/ Notes	31 Desember 2018/ December 31, 2018	
EKUITAS				EQUITY
Ekuitas yang Dapat Diatribusikan kepada Pemilik Entitas Induk				<i>Equity Attributable to the Owners of the Parent Entity</i>
Modal saham - nilai nominal Rp500 (dalam jumlah penuh) per saham				<i>Capital stock - Rp500 (in full amount) par value per share</i>
Modal dasar - 8.000.000.000 saham				<i>Authorized - 8,000,000,000 shares</i>
Modal ditempatkan dan disetor penuh - 3.681.231.699 saham	1.840.616	21	1.840.616	<i>Issued and fully paid - 3,681,231,699 shares</i>
Tambahan modal disetor	2.698.863	2b,2u, 22	2.698.863	<i>Additional paid-in capital</i>
Rugi komprehensif lain	(162.334)	19,32	(210.378)	<i>Other comprehensive loss</i>
Saldo laba				<i>Retained earnings</i>
Ditentukan untuk cadangan umum	400.000	24	400.000	<i>Appropriated for general reserve</i>
Belum ditentukan penggunaannya	18.303.116		18.492.488	<i>Unappropriated</i>
TOTAL EKUITAS	23.080.261		23.221.589	TOTAL EQUITY
TOTAL LIABILITAS DAN EKUITAS	27.707.749		27.788.562	TOTAL LIABILITIES AND EQUITY

Sumber: www.idx.co.id

**POLITEKNIK
NEGERI
JAKARTA**

Hak Cipta :

1. Dilarang mengutip sebagian atau seluruh karya tulis ini tanpa mencantumkan dan menyebutkan sumber :
 - a. Pengutipan hanya untuk kepentingan pendidikan, penelitian, penulisan karya ilmiah, penulisan laporan, penulisan kritik atau tinjauan suatu masalah.
 - b. Pengutipan tidak merugikan kepentingan yang wajar Politeknik Negeri Jakarta
2. Dilarang mengemukakan dan memperbanyak sebagian atau seluruh karya tulis ini dalam bentuk apapun tanpa izin Politeknik Negeri Jakarta



Lampiran 17 Laporan Laba Rugi INTP Periode 2018-2019

PT INDOCEMENT TUNGGAL PRAKARSA Tbk DAN ENTITAS ANAKNYA LAPORAN LABA RUGI DAN PENGHASILAN KOMPREHENSIF LAIN KONSOLIDASIAN Untuk Tahun yang Berakhir pada Tanggal 31 Desember 2019 (Disajikan dalam jutaan rupiah, kecuali dinyatakan lain)	Tahun yang Berakhir pada Tanggal 31 Desember/ Year Ended December 31,		PT INDOCEMENT TUNGGAL PRAKARSA Tbk AND ITS SUBSIDIARIES CONSOLIDATED STATEMENT OF PROFIT OR LOSS AND OTHER COMPREHENSIVE INCOME For the Year Ended December 31, 2019 (Expressed in millions of rupiah, unless otherwise stated)	
	2019	Catatan/ Notes		2018
PENDAPATAN NETO	15.939.348	2e, 2o, 26, 29, 30f, 30g	15.190.283	NET REVENUES
BEBAN POKOK PENDAPATAN	(10.439.031)	2e, 2o, 27, 29, 30a, 30b, 30c, 30d, 30e	(10.821.254)	COST OF REVENUES
LABA BRUTO	5.500.317		4.369.029	GROSS PROFIT
Beban usaha	(3.503.230)	2e, 2o, 28, 29, 30h	(3.322.550)	Operating expenses
Pendapatan operasi lain	55.508	2e, 2o, 29	66.644	Other operating income
Beban operasi lain	(147.540)	2o	(39.012)	Other operating expenses
LABA USAHA	1.905.055		1.074.111	OPERATING INCOME
Pendapatan keuangan	449.196	2o, 4	415.060	Finance income
Pajak penghasilan final atas pendapatan bunga	(88.921)		(82.992)	Final tax on interest income
Biaya keuangan	(7.738)	2o, 18	(18.661)	Finance cost
Bagian atas laba neto entitas asosiasi - neto	17.241	2b, 2g, 10	13.304	Equity in net earnings of associated companies - net
LABA SEBELUM PAJAK FINAL DAN BEBAN PAJAK PENGHASILAN	2.274.833		1.400.822	INCOME BEFORE FINAL TAX AND INCOME TAX EXPENSE
Pajak final	(406)	2s	(594)	Final tax
LABA SEBELUM BEBAN PAJAK PENGHASILAN	2.274.427		1.400.228	INCOME BEFORE INCOME TAX EXPENSE
BEBAN PAJAK PENGHASILAN - NETO	(439.122)	2s, 17	(254.291)	INCOME TAX EXPENSE - NET
LABA BERSIH TAHUN BERJALAN	1.835.305		1.145.937	NET INCOME FOR THE YEAR
PENGHASILAN (RUGI) KOMPREHENSIF LAIN				OTHER COMPREHENSIVE INCOME (LOSS)
Pos-pos yang tidak akan direklasifikasi ke laba rugi pada periode yang akan datang				Items that will not be reclassified to profit or loss in subsequent periods
Mutasi neto lindung nilai arus kas	(676)	2q, 2r, 32	(551)	Net movement on cash flow hedge
Keuntungan pengukuran kembali liabilitas imbalan kerja	64.971	2p, 19	126.717	Re-measurement gain on employee benefits liability
Pajak penghasilan terkait	(16.251)	2s, 17	(30.159)	Related income tax
PENGHASILAN KOMPREHENSIF LAIN TAHUN BERJALAN SETELAH PAJAK	48.044		96.007	OTHER COMPREHENSIVE INCOME FOR THE YEAR, NET OF TAX
TOTAL PENGHASILAN KOMPREHENSIF TAHUN BERJALAN	1.883.349		1.241.944	TOTAL COMPREHENSIVE INCOME FOR THE YEAR

Sumber: www.idx.co.id

Hak Cipta :

1. Dilarang mengutip sebagian atau seluruh karya tulis ini tanpa mencantumkan dan menyebutkan sumber :
 - a. Pengutipan hanya untuk kepentingan pendidikan, penelitian, penulisan karya ilmiah, penulisan laporan, penulisan kritik atau tinjauan suatu masalah.
 - b. Pengutipan tidak merugikan kepentingan yang wajar Politeknik Negeri Jakarta
2. Dilarang mengunsumkan dan memperbanyak sebagian atau seluruh karya tulis ini dalam bentuk apapun tanpa izin Politeknik Negeri Jakarta



Lampiran 18 Laporan Posisi Keuangan INTP Periode 2020-2021

Laporan posisi keuangan	31 December 2021	31 December 2020	Statement of financial position
Aset			Assets
Aset lancar			Current assets
Kas dan setara kas	6,141,267	7,697,631	Cash and cash equivalents
Aset keuangan lancar			Current financial assets
Aset keuangan lancar lainnya	58,487	51,536	Other current financial assets
Piutang usaha			Trade receivables
Piutang usaha pihak ketiga	2,574,108	2,572,188	Trade receivables third parties
Piutang usaha pihak berelasi	12,684	12,464	Trade receivables related parties
Piutang lainnya			Other receivables
Piutang lainnya pihak berelasi	30,926	35,858	Other receivables related parties
Persediaan lancar			Current inventories
Persediaan lancar lainnya	2,267,421	1,823,772	Current inventories
Biaya dibayar dimuka lancar	31,060	23,355	Current prepaid expenses
Uang muka lancar			Current advances
Uang muka lancar lainnya	48,380	58,005	Other current advances
Pajak dibayar dimuka lancar	172,400	24,497	Current prepaid taxes
Jumlah aset lancar	11,336,733	12,299,306	Total current assets
Aset tidak lancar			Non-current assets
Investasi pada entitas anak, ventura bersama, dan entitas asosiasi			Investments in subsidiaries, joint ventures and associates
Investasi pada entitas asosiasi	135,271	96,320	Investments in associates
Aset keuangan tidak lancar			Non-current financial assets
Aset keuangan tidak lancar lainnya	104,454	103,887	Other non-current financial assets
Aset pajak tangguhan	68,173	73,396	Deferred tax assets
Properti investasi	14,417	14,914	Investment properties
Aset tetap	14,342,412	14,397,092	Property, plant and equipment
Aset takberwujud selain goodwill	5,705	6,143	Intangible assets other than goodwill
Aset tidak lancar non-keuangan lainnya	128,949	353,614	Other non-current non-financial assets
Jumlah aset tidak lancar	14,799,381	15,045,366	Total non-current assets
Jumlah aset	26,136,114	27,344,672	Total assets
Liabilitas dan ekuitas			Liabilities and equity
Liabilitas			Liabilities
Liabilitas jangka pendek			Current liabilities
Utang usaha			Trade payables
Utang usaha pihak	2,070,360	1,567,700	Trade payables third

Sumber: www.idx.co.id

Hak Cipta :

1. Dilarang mengutip sebagian atau seluruh karya tulis ini tanpa mencantumkan dan menyebutkan sumber :
 - a. Pengutipan hanya untuk kepentingan pendidikan, penelitian, penulisan karya ilmiah, penulisan laporan, penulisan kritik atau tinjauan suatu masalah.
 - b. Pengutipan tidak merugikan kepentingan yang wajar Politeknik Negeri Jakarta
2. Dilarang mengunumkan dan memperbanyak sebagian atau seluruh karya tulis ini dalam bentuk apapun tanpa izin Politeknik Negeri Jakarta



© Hak Cipta milik Politeknik Negeri Jakarta

Hak Cipta :

1. Dilarang mengutip sebagian atau seluruh karya tulis ini tanpa mencantumkan dan menyebutkan sumber :
 - a. Pengutipan hanya untuk kepentingan pendidikan, penelitian , penulisan karya ilmiah, penulisan laporan, penulisan kritik atau tinjauan suatu masalah.
 - b. Pengutipan tidak merugikan kepentingan yang wajar Politeknik Negeri Jakarta
2. Dilarang mengemukakan dan memperbanyak sebagian atau seluruh karya tulis ini dalam bentuk apapun tanpa izin Politeknik Negeri Jakarta

Lampiran 19 Laporan Posisi Keuangan INTP Periode 2020-2021 (2)

ketiga			parties
Utang usaha pihak berelasi	12,392	12,529	Trade payables related parties
Utang lainnya			Other payables
Utang lainnya pihak ketiga	774,348	649,487	Other payables third parties
Utang lainnya pihak berelasi	97,806	89,772	Other payables related parties
Uang muka pelanggan jangka pendek			Current advances from customers
Uang muka pelanggan jangka pendek pihak ketiga	57,234	23,333	Current advances from customers third parties
Liabilitas keuangan jangka pendek lainnya	319,038	343,213	Other current financial liabilities
Beban akrual jangka pendek	921,451	885,312	Current accrued expenses
Utang pajak	232,053	390,515	Taxes payable
Liabilitas jangka panjang yang jatuh tempo dalam satu tahun			Current maturities of long-term liabilities
Liabilitas jangka panjang yang jatuh tempo dalam satu tahun atas liabilitas sewa pembiayaan	161,824	254,095	Current maturities of finance lease liabilities
Jumlah liabilitas jangka pendek	4,646,506	4,215,956	Total current liabilities
Liabilitas jangka panjang			Non-current liabilities
Liabilitas pajak tangguhan	170,230	65,435	Deferred tax liabilities
Liabilitas jangka panjang setelah dikurangi bagian yang jatuh tempo dalam satu tahun			Long-term liabilities net of current maturities
Liabilitas jangka panjang atas liabilitas sewa pembiayaan	113,940	246,616	Long-term finance lease liabilities
Provisi jangka panjang			Non-current provisions
Provisi biaya pembongkaran aset tetap jangka panjang	61,352	53,979	Non-current provisions for asset dismantling costs
Provisi restorasi dan rehabilitasi jangka panjang	13,787	15,881	Non-current provisions for restoration and rehabilitation
Kewajiban imbalan pasca kerja jangka panjang	509,335	570,557	Long-term post-employment benefit obligations
Jumlah liabilitas jangka panjang	868,644	952,468	Total non-current liabilities
Jumlah liabilitas	5,515,150	5,168,424	Total liabilities
Ekuitas			Equity
Ekuitas yang diatribusikan kepada pemilik entitas induk			Equity attributable to equity owners of parent entity
Saham biasa	1,840,616	1,840,616	Common stocks

Sumber: www.idx.co.id



Lampiran 20 Laporan Posisi Keuangan INTP Periode 2020-2021 (3)

Tambahan modal disetor	2,698,863	2,698,863	Additional paid-in capital
Saham treasuri	(1,587,663)		Treasury stocks
Saldo laba (akumulasi kerugian)			Retained earnings (deficit)
Saldo laba yang telah ditentukan penggunaannya	400,000	400,000	Appropriated retained earnings
Saldo laba yang belum ditentukan penggunaannya	17,269,148	17,236,769	Unappropriated retained earnings
Jumlah ekuitas yang diatribusikan kepada pemilik entitas induk	20,620,964	22,176,248	Total equity attributable to equity owners of parent entity
Jumlah ekuitas	20,620,964	22,176,248	Total equity
Jumlah liabilitas dan ekuitas	26,136,114	27,344,672	Total liabilities and equity

Sumber: www.idx.co.id



POLITEKNIK
NEGERI
JAKARTA

Hak Cipta :

1. Dilarang mengutip sebagian atau seluruh karya tulis ini tanpa mencantumkan dan menyebutkan sumber :
 - a. Pengutipan hanya untuk kepentingan pendidikan, penelitian , penulisan karya ilmiah, penulisan laporan, penulisan kritik atau tinjauan suatu masalah.
 - b. Pengutipan tidak merugikan kepentingan yang wajar Politeknik Negeri Jakarta
2. Dilarang mengumumkan dan memperbanyak sebagian atau seluruh karya tulis ini dalam bentuk apapun tanpa izin Politeknik Negeri Jakarta



Lampiran 21 Laporan Laba Rugi INTP Periode 2020-2021

Laporan laba rugi dan penghasilan komprehensif lain	Statement of profit or loss and other comprehensive income		
	31 December 2021	31 December 2020	
Penjualan dan pendapatan usaha	14,771,906	14,184,322	Sales and revenue
Beban pokok penjualan dan pendapatan	(9,645,624)	(9,070,770)	Cost of sales and revenue
Jumlah laba bruto	5,126,282	5,113,552	Total gross profit
Beban penjualan	(2,597,234)	(2,451,408)	Selling expenses
Beban umum dan administrasi	(621,507)	(702,107)	General and administrative expenses
Pendapatan keuangan	213,650	385,618	Finance income
Beban keuangan	(31,636)	(51,101)	Finance costs
Bagian atas laba (rugi) entitas asosiasi yang dicatat dengan menggunakan metode ekuitas	24,191	15,331	Share of profit (loss) of associates accounted for using equity method
Pendapatan lainnya	163,325		Other income
Beban lainnya		(84,092)	Other expenses
Keuntungan (kerugian) lainnya	(43,069)	(77,465)	Other gains (losses)
Jumlah laba (rugi) sebelum pajak penghasilan	2,234,002	2,148,328	Total profit (loss) before tax
Pendapatan (beban) pajak	(445,506)	(341,991)	Tax benefit (expenses)
Jumlah laba (rugi) dari operasi yang dilanjutkan	1,788,496	1,806,337	Total profit (loss) from continuing operations
Jumlah laba (rugi)	1,788,496	1,806,337	Total profit (loss)
Pendapatan komprehensif lainnya, sebelum pajak			Other comprehensive income, before tax
Pendapatan komprehensif lainnya yang tidak akan direklasifikasi ke laba rugi, sebelum pajak			Other comprehensive income that will not be reclassified to profit or loss, before tax
Pendapatan komprehensif lainnya atas pengukuran kembali kewajiban manfaat pasti, sebelum pajak	100,728	(36,678)	Other comprehensive income for remeasurement of defined benefit obligation, before tax
Jumlah pendapatan komprehensif lainnya yang tidak akan direklasifikasi ke laba rugi, sebelum pajak	100,728	(36,678)	Total other comprehensive income that will not be reclassified to profit or loss, before tax
Pendapatan komprehensif lainnya yang akan direklasifikasi ke laba rugi, sebelum pajak			Other comprehensive income that may be reclassified to profit or loss, before tax
Keuntungan (kerugian) lindung nilai arus kas, sebelum pajak	(89)	504	Gains (losses) on cash flow hedges, before tax
Jumlah pendapatan komprehensif lainnya yang akan direklasifikasi ke laba rugi, sebelum pajak	(89)	504	Total other comprehensive income that may be reclassified to profit or loss, before tax
Jumlah pendapatan komprehensif lainnya, sebelum pajak	100,639	(36,174)	Total other comprehensive income, before tax

Sumber: www.idx.co.id

Hak Cipta :

1. Dilarang mengutip sebagian atau seluruh karya tulis ini tanpa mencantumkan dan menyebutkan sumber :
 - a. Pengutipan hanya untuk kepentingan pendidikan, penelitian, penulisan karya ilmiah, penulisan laporan, penulisan kritik atau tinjauan suatu masalah.
 - b. Pengutipan tidak merugikan kepentingan yang wajar Politeknik Negeri Jakarta
2. Dilarang mengemukakan dan memperbanyak sebagian atau seluruh karya tulis ini dalam bentuk apapun tanpa izin Politeknik Negeri Jakarta



Lampiran 22 Laporan Laba Rugi INTP Periode 2020-2021 (2)

Pajak atas pendapatan komprehensif lainnya	(16,140)	(5,283)	Tax on other comprehensive income
Jumlah pendapatan komprehensif lainnya, setelah pajak	84,499	(41,457)	Total other comprehensive income, after tax
Jumlah laba rugi komprehensif	1,872,995	1,764,880	Total comprehensive income
Laba (rugi) yang dapat diatribusikan			Profit (loss) attributable to
Laba (rugi) yang dapat diatribusikan ke entitas induk	1,788,496	1,806,337	Profit (loss) attributable to parent entity
Laba rugi komprehensif yang dapat diatribusikan			Comprehensive income attributable to
Laba rugi komprehensif yang dapat diatribusikan ke entitas induk	1,872,995	1,764,880	Comprehensive income attributable to parent entity
Laba (rugi) per saham			Earnings (loss) per share
Laba per saham dasar diatribusikan kepada pemilik entitas induk			Basic earnings per share attributable to equity owners of the parent entity
Laba (rugi) per saham dasar dari operasi yang dilanjutkan	0.00048679	0.00049069	Basic earnings (loss) per share from continuing operations

Sumber: www.idx.co.id



POLITEKNIK
NEGERI
JAKARTA

Hak Cipta :

1. Dilarang mengutip sebagian atau seluruh karya tulis ini tanpa mencantumkan dan menyebutkan sumber :
 - a. Pengutipan hanya untuk kepentingan pendidikan, penelitian , penulisan karya ilmiah, penulisan laporan, penulisan kritik atau tinjauan suatu masalah.
 - b. Pengutipan tidak merugikan kepentingan yang wajar Politeknik Negeri Jakarta
2. Dilarang mengemukakan dan memperbanyak sebagian atau seluruh karya tulis ini dalam bentuk apapun tanpa izin Politeknik Negeri Jakarta



Lampiran 23 Laporan Posisi Keuangan INTP Periode 2021-2022

Laporan posisi keuangan		Statement of financial position	
	31 December 2022	31 December 2021	
Aset			Assets
Aset lancar			Current assets
Kas dan setara kas	4,525,505	6,141,267	Cash and cash equivalents
Aset keuangan lancar			Current financial assets
Aset keuangan lancar lainnya	61,928	58,487	Other current financial assets
Piutang usaha			Trade receivables
Piutang usaha pihak ketiga	2,645,121	2,574,108	Trade receivables third parties
Piutang usaha pihak berelasi	6,551	12,684	Trade receivables related parties
Piutang lainnya			Other receivables
Piutang lainnya pihak berelasi	34,023	30,926	Other receivables related parties
Persediaan lancar			Current inventories
Persediaan lancar	2,830,700	2,267,421	Current inventories
Biaya dibayar dimuka lancar	35,052	31,060	Current prepaid expenses
Uang muka lancar			Current advances
Uang muka lancar lainnya	156,182	48,380	Other current advances
Pajak dibayar dimuka lancar	17,028	172,400	Current prepaid taxes
Jumlah aset lancar	10,312,090	11,336,733	Total current assets
Aset tidak lancar			Non-current assets
Investasi pada ventura bersama dan entitas asosiasi			Investments in joint ventures and associates
Investasi pada entitas asosiasi	177,010	135,271	Investments in associates
Aset keuangan tidak lancar			Non-current financial assets
Aset keuangan tidak lancar lainnya	106,208	104,454	Other non-current financial assets
Aset pajak tangguhan	51,412	68,173	Deferred tax assets
Properti investasi	13,920	14,417	Investment properties
Aset tetap	14,894,921	14,342,412	Property, plant, and equipment
Aset takberwujud selain goodwill	7,311	5,705	Intangible assets other than goodwill
Aset tidak lancar non-keuangan lainnya	143,297	128,949	Other non-current non-financial assets
Jumlah aset tidak lancar	15,394,079	14,799,381	Total non-current assets
Jumlah aset	25,706,169	26,136,114	Total assets
Liabilitas dan ekuitas			Liabilities and equity
Liabilitas			Liabilities
Liabilitas jangka pendek			Current liabilities
Utang usaha			Trade payables
Utang usaha pihak			Trade payables

Sumber: www.idx.co.id

Hak Cipta :

1. Dilarang mengutip sebagian atau seluruh karya tulis ini tanpa mencantumkan dan menyebutkan sumber :
 - a. Pengutipan hanya untuk kepentingan pendidikan, penelitian, penulisan karya ilmiah, penulisan laporan, penulisan kritik atau tinjauan suatu masalah.
 - b. Pengutipan tidak merugikan kepentingan yang wajar Politeknik Negeri Jakarta
2. Dilarang mengemukakan dan memperbanyak sebagian atau seluruh karya tulis ini dalam bentuk apapun tanpa izin Politeknik Negeri Jakarta



© Hak Cipta milik Politeknik Negeri Jakarta

Hak Cipta :

1. Dilarang mengutip sebagian atau seluruh karya tulis ini tanpa mencantumkan dan menyebutkan sumber :
 - a. Pengutipan hanya untuk kepentingan pendidikan, penelitian , penulisan karya ilmiah, penulisan laporan, penulisan kritik atau tinjauan suatu masalah.
 - b. Pengutipan tidak merugikan kepentingan yang wajar Politeknik Negeri Jakarta
2. Dilarang mengemukakan dan memperbanyak sebagian atau seluruh karya tulis ini dalam bentuk apapun tanpa izin Politeknik Negeri Jakarta

Lampiran 24 Laporan Posisi Keuangan INTP Periode 2021-2022 (2)

ketiga	1,814,723	2,070,360	third parties
Utang usaha pihak berelasi	20,029	12,392	Trade payables related parties
Utang lainnya			Other payables
Utang lainnya pihak ketiga	611,431	774,348	Other payables third parties
Utang lainnya pihak berelasi	136,659	97,806	Other payables related parties
Uang muka pelanggan jangka pendek			Current advances from customers
Uang muka pelanggan jangka pendek pihak ketiga	122,189	57,234	Current advances from customers third parties
Liabilitas keuangan jangka pendek lainnya	415,550	319,038	Other current financial liabilities
Beban akrual jangka pendek	1,040,593	921,451	Current accrued expenses
Utang pajak	307,172	232,053	Taxes payable
Liabilitas jangka panjang yang jatuh tempo dalam satu tahun			Current maturities of long-term liabilities
Liabilitas jangka panjang yang jatuh tempo dalam satu tahun atas liabilitas sewa pembiayaan	353,806	161,824	Current maturities of finance lease liabilities
Jumlah liabilitas jangka pendek	4,822,152	4,646,506	Total current liabilities
Liabilitas jangka panjang			Non-current liabilities
Liabilitas pajak tangguhan	222,526	170,230	Deferred tax liabilities
Liabilitas jangka panjang setelah dikurangi bagian yang jatuh tempo dalam satu tahun			Long-term liabilities net of current maturities
Liabilitas jangka panjang atas liabilitas sewa pembiayaan	633,670	113,940	Long-term finance lease liabilities
Provisi jangka panjang			Non-current provisions
Provisi biaya pembongkaran aset tetap jangka panjang	64,952	61,352	Non-current provisions for asset dismantling costs
Provisi restorasi dan rehabilitasi jangka panjang	12,071	13,787	Non-current provisions for restoration and rehabilitation
Kewajiban imbalan pasca kerja jangka panjang	383,892	509,335	Long-term post-employment benefit obligations
Jumlah liabilitas jangka panjang	1,317,111	868,644	Total non-current liabilities
Jumlah liabilitas	6,139,263	5,515,150	Total liabilities

Sumber: www.idx.co.id



© Hak Cipta milik Politeknik Negeri Jakarta

Lampiran 25 Laporan Posisi Keuangan INTP Periode 2021-2022 (3)

Ekuitas			Equity
Ekuitas yang diatribusikan kepada pemilik entitas induk			Equity attributable to equity owners of parent entity
Saham biasa	1,840,616	1,840,616	Common stocks
Tambahan modal disetor	2,698,863	2,698,863	Additional paid-in capital
Saham treasuri	(2,742,768)	(1,587,663)	Treasury stocks
Saldo laba (akumulasi kerugian)			Retained earnings (deficit)
Saldo laba yang telah ditentukan penggunaannya	400,000	400,000	Appropriated retained earnings
Saldo laba yang belum ditentukan penggunaannya	17,370,195	17,269,148	Unappropriated retained earnings
Jumlah ekuitas yang diatribusikan kepada pemilik entitas induk	19,566,906	20,620,964	Total equity attributable to equity owners of parent entity
Jumlah ekuitas	19,566,906	20,620,964	Total equity
Jumlah liabilitas dan ekuitas	25,706,169	26,136,114	Total liabilities and equity

Sumber: www.idx.co.id

**POLITEKNIK
NEGERI
JAKARTA**

Hak Cipta :

1. Dilarang mengutip sebagian atau seluruh karya tulis ini tanpa mencantumkan dan menyebutkan sumber :
 - a. Pengutipan hanya untuk kepentingan pendidikan, penelitian , penulisan karya ilmiah, penulisan laporan, penulisan kritik atau tinjauan suatu masalah.
 - b. Pengutipan tidak merugikan kepentingan yang wajar Politeknik Negeri Jakarta
2. Dilarang mengemukakan dan memperbanyak sebagian atau seluruh karya tulis ini dalam bentuk apapun tanpa izin Politeknik Negeri Jakarta



Lampiran 26 Laporan Laba Rugi INTP Periode 2021-2022

Laporan laba rugi dan penghasilan komprehensif lain	Statement of profit or loss and other comprehensive income		
	31 December 2022	31 December 2021	
Penjualan dan pendapatan usaha	16,328,278	14,771,906	Sales and revenue
Beban pokok penjualan dan pendapatan	(11,185,120)	(9,645,624)	Cost of sales and revenue
Jumlah laba bruto	5,143,158	5,126,282	Total gross profit
Beban penjualan	(2,615,292)	(2,597,234)	Selling expenses
Beban umum dan administrasi	(719,005)	(621,507)	General and administrative expenses
Pendapatan keuangan	104,414	213,650	Finance income
Beban bunga dan keuangan	(42,914)	(31,636)	Interest and finance costs
Bagian atas laba (rugi) entitas asosiasi yang dicatat dengan menggunakan metode ekuitas	22,843	24,191	Share of profit (loss) of associates accounted for using equity method
Pendapatan lainnya	417,621	163,325	Other income
Beban lainnya	(21,516)	(43,069)	Other expenses
Jumlah laba (rugi) sebelum pajak penghasilan	2,289,309	2,234,002	Total profit (loss) before tax
Pendapatan (beban) pajak	(446,875)	(445,506)	Tax benefit (expenses)
Jumlah laba (rugi) dari operasi yang dilanjutkan	1,842,434	1,788,496	Total profit (loss) from continuing operations
Jumlah laba (rugi)	1,842,434	1,788,496	Total profit (loss)
Pendapatan komprehensif lainnya, sebelum pajak			Other comprehensive income, before tax
Pendapatan komprehensif lainnya yang tidak akan direklasifikasi ke laba rugi, sebelum pajak			Other comprehensive income that will not be reclassified to profit or loss, before tax
Pendapatan komprehensif lainnya atas pengukuran kembali kewajiban manfaat pasti, sebelum pajak	21,707	100,728	Other comprehensive income for remeasurement of defined benefit obligation, before tax
Jumlah pendapatan komprehensif lainnya yang tidak akan direklasifikasi ke laba rugi, sebelum pajak	21,707	100,728	Total other comprehensive income that will not be reclassified to profit or loss, before tax
Pendapatan komprehensif lainnya yang akan direklasifikasi ke laba rugi, sebelum pajak			Other comprehensive income that may be reclassified to profit or loss, before tax
Keuntungan (kerugian) lindung nilai arus kas, sebelum pajak	(22,028)	(89)	Gains (losses) on cash flow hedges, before tax
Jumlah pendapatan komprehensif lainnya yang akan direklasifikasi ke laba rugi, sebelum pajak	(22,028)	(89)	Total other comprehensive income that may be reclassified to profit or loss, before tax
Jumlah pendapatan komprehensif lainnya,	(321)	100,639	Total other comprehensive income, before tax

Sumber: www.idx.co.id

Hak Cipta :

1. Dilarang mengutip sebagian atau seluruh karya tulis ini tanpa mencantumkan dan menyebutkan sumber :
 - a. Pengutipan hanya untuk kepentingan pendidikan, penelitian , penulisan karya ilmiah, penulisan laporan, penulisan kritik atau tinjauan suatu masalah.
 - b. Pengutipan tidak merugikan kepentingan yang wajar Politeknik Negeri Jakarta
2. Dilarang mengemukakan dan memperbanyak sebagian atau seluruh karya tulis ini dalam bentuk apapun tanpa izin Politeknik Negeri Jakarta



Hak Cipta milik Politeknik Negeri Jakarta

Hak Cipta :

1. Dilarang mengutip sebagian atau seluruh karya tulis ini tanpa mencantumkan dan menyebutkan sumber :
 - a. Pengutipan hanya untuk kepentingan pendidikan, penelitian, penulisan karya ilmiah, penulisan laporan, penulisan kritik atau tinjauan suatu masalah.
 - b. Pengutipan tidak merugikan kepentingan yang wajar Politeknik Negeri Jakarta
2. Dilarang mengunumkan dan memperbanyak sebagian atau seluruh karya tulis ini dalam bentuk apapun tanpa izin Politeknik Negeri Jakarta

PT WASKITA BETON PRECAST Tbk LAPORAN POSISI KEUANGAN 31 Desember 2018 dan 2017 (Dalam Rupiah Penuh)

PT WASKITA BETON PRECAST Tbk STATEMENTS OF FINANCIAL POSITION December 31, 2018 and 2017 (In Full of Rupiah)

Catatan/ Notes	2018 Rp	2017 Rp		
ASET			ASSETS	
ASET LANCAR			CURRENT ASSETS	
Kas dan setara kas	5, 34	1.299.204.217.422	1.028.345.582.018	Cash and cash equivalents
Piutang usaha	6, 34			Account receivables
Pihak berelasi		3.237.304.848.633	6.380.369.297.908	Related parties
Pihak ketiga		1.017.170.875.316	246.754.958.926	Third parties
Piutang lain-lain	7, 34			Other receivables
Pihak berelasi		419.040.289	--	Related parties
Pihak ketiga		20.803.513.577	3.403.163.441	Third parties
Persediaan	8	2.228.092.184.118	858.693.375.039	Inventories
Tagihan bruto - pihak berelasi	9, 34	1.242.300.599.349	2.090.744.276.470	Gross amount - related parties
Pajak dibayar dimuka	10	792.904.678.169	652.683.008.180	Prepaid taxes
Uang muka kepada pihak ketiga	11	50.080.360.881	171.077.873.631	Advances to third parties
Biaya dibayar dimuka	12	347.851.838.249	142.873.123.327	Prepaid expenses
JUMLAH ASET LANCAR		10.236.132.156.003	11.574.944.658.940	TOTAL CURRENT ASSETS
ASET TIDAK LANCAR				NON CURRENT ASSETS
Investasi pada ventura bersama	13	14.464.881.275	14.464.881.275	Investment in a joint venture
Aset tetap	14	4.726.297.844.350	3.148.700.789.918	Property, plant, and equipments
Aset pajak tangguhan	31	--	41.963.875.696	Deferred tax assets
Aset lain-lain	15	245.493.708.186	139.474.467.926	Other assets
JUMLAH ASET TIDAK LANCAR		4.986.286.433.811	3.344.604.014.815	TOTAL NON CURRENT ASSETS
JUMLAH ASET		15.222.388.589.814	14.919.548.673.755	TOTAL ASSETS
LIABILITAS DAN EKUITAS				LIABILITIES AND EQUITY
LIABILITAS				LIABILITIES
LIABILITAS JANGKA PENDEK				CURRENT LIABILITIES
Utang bank jangka pendek	16, 34			Short-term bank loans
Pihak berelasi		2.132.359.467.957	1.345.632.801.838	Related parties
Pihak ketiga		3.330.739.742.487	2.193.451.402.278	Third parties
Utang usaha	17, 34			Account payables
Pihak berelasi		317.690.790	--	Related parties
Pihak ketiga		1.404.603.024.996	2.318.209.734.966	Third parties
Utang lain-lain	18, 34			Other payables
Pihak berelasi		208.022.543.176	83.327.434.404	Related parties
Pihak ketiga		6.726.780.244	11.397.773.566	Third parties
Utang pajak	19	68.133.382.865	35.133.701.861	Taxes payables
Beban akrual	20	69.870.834.521	70.842.623.220	Accrued expenses
Uang muka dari pelanggan	21, 34			Advances from customers
Pihak berelasi		86.033.247.364	74.824.145.123	Related parties
Pihak ketiga		20.455.885.778	11.687.523.656	Third parties
Utang bank jangka panjang yang jatuh tempo dalam satu tahun	16, 34			Current maturities of long term bank loans
		--	1.448.924.225.894	
JUMLAH LIABILITAS JANGKA PENDEK		7.327.262.600.178	7.693.431.366.806	TOTAL CURRENT LIABILITIES
LIABILITAS JANGKA PANJANG				NON CURRENT LIABILITIES
Liabilitas imbalan kerja	33	10.263.807.268	9.461.216.530	Employee benefit liabilities
Liabilitas pajak tangguhan	31	2.548.991.904	--	Deferred tax liabilities
JUMLAH LIABILITAS JANGKA PANJANG		12.812.799.172	9.461.216.530	TOTAL NON CURRENT LIABILITIES
JUMLAH LIABILITAS		7.340.075.399.350	7.602.892.583.336	TOTAL LIABILITIES
EKUITAS				EQUITY
Modal saham - nilai nominal Rp100 per saham				Share capital - Rp100 par value per share
Modal Dasar - 63.266.778.136 lembar saham				Authorized - 63,266,778,136 shares of stock
Modal ditempatkan dan disetor penuh				Issued and fully paid
26.361.157.534 lembar saham	22.a	2.636.115.753.400	2.636.115.753.400	26,361,157,534 Shares as of
Tambahan modal disetor	22.b	3.944.529.408.861	3.944.529.408.861	Additional paid in capital
Saham diperoleh kembali	23	(775.953.722.340)	(775.953.722.340)	Buyback treasury stock
Saldo laba				Retained earnings
Telah ditentukan penggunaannya	24	176.692.367.869	126.675.860.344	Appropriated
Belum ditentukan penggunaannya	24	1.593.733.492.319	1.287.711.513.039	Unappropriated
Komponen ekuitas lainnya		307.195.890.355	97.577.277.115	Other component of equity
JUMLAH EKUITAS		7.882.313.190.464	7.316.656.090.419	TOTAL EQUITY
JUMLAH LIABILITAS DAN EKUITAS		15.222.388.589.814	14.919.548.673.755	TOTAL LIABILITIES AND EQUITY

Sumber: www.idx.co.id



PT WASKITA BETON PRECAST Tbk
LAPORAN LABA RUGI DAN PENGHASILAN
KOMPREHENSIF LAIN

Untuk tahun-tahun yang berakhir 31 Desember 2018 dan 2017
 (Dalam Rupiah Penuh)

PT WASKITA BETON PRECAST Tbk
STATEMENTS OF PROFIT OR LOSS AND
OTHER COMPREHENSIVE INCOME

For the years ended December 31, 2018 and 2017
 (In Full of Rupiah)

	Catatan/ Notes	2018 Rp	2017 Rp	
Pendapatan usaha	25, 34	8.000.149.423.527	7.104.157.901.230	Revenues
Beban pokok pendapatan	26	(6.153.867.715.706)	(5.155.966.777.478)	Cost of revenues
Laba bruto		1.846.281.707.821	1.948.191.123.752	Gross profit
Beban penjualan	27	(7.987.878.198)	(6.990.531.406)	Selling expenses
Beban umum dan administrasi	28	(188.491.348.950)	(407.523.945.387)	General and administrative expenses
Beban pajak final	19	(38.587.250.567)	—	Final tax expense
Kerugian selisih kurs - bersih		(1.105.532.031)	(145.297.657)	Loss on foreign exchange - net
Pendapatan bunga	29	11.186.002.756	87.893.613.760	Interests income
Pendapatan lainnya - bersih	29	65.975.722.829	371.491.224	Others income - net
Laba sebelum beban keuangan		1.687.271.423.660	1.621.796.454.286	Profit before financial charges and tax
Beban keuangan	30	(331.723.112.056)	(462.208.188.431)	Financial charges
Bagian laba ventura bersama	13	—	(3.354.253.842)	Equity in net income of a joint venture
Laba sebelum pajak		1.355.548.311.604	1.156.234.012.013	Profit before tax
Beban pajak penghasilan kini	31	(211.680.901.266)	(195.445.464.261)	Income tax expenses
Manfaat (biaya) pajak tangguhan	31	(40.394.622.156)	39.541.602.758	Deferred tax benefits (expenses)
Laba bersih tahun berjalan		1.103.472.788.182	1.000.330.150.510	Net profit for the years
Pendapatan komprehensif lain				Other Comprehensive Income
Pos-pos yang tidak akan				Items that will not be reclassified subsequently to profit or loss
Pengukuran kembali kewajiban imbalan kerja - bersih	33	2.813.311.505	1.261.064.421	Remeasurement of employee benefits - net
Surplus revaluasi aset tetap		209.618.613.240	2.927.318.313	Revaluation surplus of property, plant and equipment
		212.431.924.745	4.188.382.734	
Pos-pos yang akan direklasifikasi ke laba rugi				The item that may be subsequently reclassified to profit and loss
Jumlah laba komprehensif tahun berjalan		1.315.904.712.927	1.004.518.533.244	Total comprehensive income for the years
Laba per saham dasar	32	42,62	38,64	Basic earning per share

Sumber: www.idx.co.id

Hak Cipta :

1. Dilarang mengutip sebagian atau seluruh karya tulis ini tanpa mencantumkan dan menyebutkan sumber :
 - a. Pengutipan hanya untuk kepentingan pendidikan, penelitian, penulisan karya ilmiah, penulisan laporan, penulisan kritik atau tinjauan suatu masalah.
 - b. Pengutipan tidak merugikan kepentingan yang wajar Politeknik Negeri Jakarta
2. Dilarang mengemukakan dan memperbanyak sebagian atau seluruh karya tulis ini dalam bentuk apapun tanpa izin Politeknik Negeri Jakarta



Lampiran 29 Laporan Posisi Keuangan WSBP Periode 2019-2020

Laporan posisi keuangan	31 December 2020	31 December 2019	Statement of financial position
Aset			Assets
Aset lancar			Current assets
Kas dan setara kas	244,198,852,485	469,333,770,150	Cash and cash equivalents
Piutang usaha			Trade receivables
Piutang usaha pihak ketiga	373,283,585,281	514,778,289,613	Trade receivables third parties
Piutang usaha pihak berelasi	1,509,309,982,011	1,987,268,547,519	Trade receivables related parties
Tagihan bruto pemberi kerja			Unbilled receivables
Tagihan bruto pemberi kerja pihak ketiga	132,008,415,661	1,221,729,624,934	Unbilled receivables third parties
Tagihan bruto pemberi kerja pihak berelasi	1,294,404,848,993	2,941,157,474,467	Unbilled receivables related parties
Piutang lainnya			Other receivables
Piutang lainnya pihak ketiga	9,070,243,242	5,774,451,388	Other receivables third parties
Piutang lainnya pihak berelasi	0	0	Other receivables related parties
Persediaan lancar			Current inventories
Persediaan lancar lainnya	1,076,331,342,507	1,536,505,202,969	Current inventories
Biaya dibayar dimuka lancar	202,058,584,906	243,918,789,739	Current prepaid expenses
Uang muka lancar			Current advances
Uang muka lancar lainnya	0	125,517,197	Other current advances
Pajak dibayar dimuka lancar	128,467,280,481	774,763,048,622	Current prepaid taxes
Jumlah aset lancar	4,969,133,135,567	9,695,354,716,598	Total current assets
Aset tidak lancar			Non-current assets
Aset pajak tangguhan	72,729,929,440	0	Deferred tax assets
Aset tetap	4,935,919,030,500	5,741,675,633,194	Property, plant and equipment
Aset tidak lancar non-keuangan lainnya	579,768,643,736	712,091,334,538	Other non-current non-financial assets
Jumlah aset tidak lancar	5,588,417,603,676	6,453,766,967,732	Total non-current assets
Jumlah aset	10,557,550,739,243	16,149,121,684,330	Total assets
Liabilitas dan ekuitas			Liabilities and equity
Liabilitas			Liabilities
Liabilitas jangka pendek			Current liabilities
Pinjaman jangka pendek	3,668,509,275,190	4,091,241,225,078	Short-term loans
Utang usaha			Trade payables
Utang usaha pihak ketiga	3,352,356,337,821	1,618,539,798,870	Trade payables third parties
Utang usaha pihak berelasi	32,774,417,066	33,019,205,702	Trade payables related parties
Utang lainnya			Other payables
Utang lainnya pihak	68,982,369,405	1,695,533,060	Other payables third

Sumber: www.idx.co.id

Hak Cipta :

1. Dilarang mengutip sebagian atau seluruh karya tulis ini tanpa mencantumkan dan menyebutkan sumber :
 - a. Pengutipan hanya untuk kepentingan pendidikan, penelitian, penulisan karya ilmiah, penulisan laporan, penulisan kritik atau tinjauan suatu masalah.
 - b. Pengutipan tidak merugikan kepentingan yang wajar Politeknik Negeri Jakarta
2. Dilarang mengemukakan dan memperbanyak sebagian atau seluruh karya tulis ini dalam bentuk apapun tanpa izin Politeknik Negeri Jakarta



© Hak Cipta milik Politeknik Negeri Jakarta

Hak Cipta :

1. Dilarang mengutip sebagian atau seluruh karya tulis ini tanpa mencantumkan dan menyebutkan sumber :
 - a. Pengutipan hanya untuk kepentingan pendidikan, penelitian , penulisan karya ilmiah, penulisan laporan, penulisan kritik atau tinjauan suatu masalah.
 - b. Pengutipan tidak merugikan kepentingan yang wajar Politeknik Negeri Jakarta
2. Dilarang mengunsumkan dan memperbanyak sebagian atau seluruh karya tulis ini dalam bentuk apapun tanpa izin Politeknik Negeri Jakarta

Lampiran 30 Laporan Posisi Keuangan WSBP Periode 2019-2020 (2)

ketiga			parties
Uang muka pelanggan jangka pendek			Current advances from customers
Uang muka pelanggan jangka pendek pihak ketiga	19,663,854,974	20,688,185,412	Current advances from customers third parties
Uang muka pelanggan jangka pendek pihak berelasi	25,285,755,393	48,078,434,906	Current advances from customers related parties
Beban akrual jangka pendek	152,093,481,712	121,943,115,872	Current accrued expenses
Utang pajak	44,275,479,885	44,710,759,497	Taxes payable
Jumlah liabilitas jangka pendek	7,363,940,971,446	5,979,916,258,397	Total current liabilities
Liabilitas jangka panjang			Non-current liabilities
Liabilitas pajak tangguhan	0	25,018,339,055	Deferred tax liabilities
Liabilitas jangka panjang setelah dikurangi bagian yang jatuh tempo dalam satu tahun			Long-term liabilities net of current maturities
Liabilitas jangka panjang atas liabilitas sewa pembiayaan	32,261,738,692	0	Long-term finance lease liabilities
Liabilitas jangka panjang atas utang obligasi	1,993,479,934,973	1,990,137,292,982	Long-term bonds payable
Kewajiban imbalan pasca kerja jangka panjang	10,438,616,048	19,499,207,541	Long-term post-employment benefit obligations
Jumlah liabilitas jangka panjang	2,036,180,289,713	2,034,654,839,578	Total non-current liabilities
Jumlah liabilitas	9,400,121,261,159	8,014,571,097,975	Total liabilities
Ekuitas			Equity
Ekuitas yang diatribusikan kepada pemilik entitas induk			Equity attributable to equity owners of parent entity
Saham biasa	2,636,115,753,400	2,636,115,753,400	Common stocks
Tambahan modal disetor	3,944,529,408,861	3,944,529,408,861	Additional paid-in capital
Saham treasuri	(775,953,722,340)	(775,953,722,340)	Treasury stocks
Komponen ekuitas lainnya	238,750,096,999	307,195,890,355	Other components of equity
Saldo laba (akumulasi kerugian)			Retained earnings (deficit)
Saldo laba yang telah ditentukan penggunaannya	272,173,444,924	231,866,007,278	Appropriated retained earnings
Saldo laba yang belum ditentukan penggunaannya	(5,158,185,503,760)	1,790,797,248,801	Unappropriated retained earnings
Jumlah ekuitas yang diatribusikan kepada pemilik entitas induk	1,157,429,478,084	8,134,550,586,355	Total equity attributable to equity owners of parent entity
Jumlah ekuitas	1,157,429,478,084	8,134,550,586,355	Total equity
Jumlah liabilitas dan ekuitas	10,557,550,739,243	16,149,121,684,330	Total liabilities and equity

Sumber: www.idx.co.id



Lampiran 31 Laporan Laba Rugi WSBP Periode 2019-2020

Laporan laba rugi dan penghasilan komprehensif lain	Statement of profit or loss and other comprehensive income		
	31 December 2020	31 December 2019	
Penjualan dan pendapatan usaha	2,211,413,142,070	7,467,175,916,375	Sales and revenue
Beban pokok penjualan dan pendapatan	(5,558,256,051,920)	(5,904,248,163,360)	Cost of sales and revenue
Jumlah laba bruto	(3,346,842,909,850)	1,562,927,753,015	Total gross profit
Beban penjualan	(5,183,950,946)	(13,453,058,225)	Selling expenses
Beban umum dan administrasi	(414,796,056,199)	(260,479,362,471)	General and administrative expenses
Pendapatan keuangan	3,645,844,618	9,140,719,517	Finance income
Beban keuangan	(529,804,644,125)	(312,445,392,896)	Finance costs
Keuntungan (kerugian) selisih kurs mata uang asing	(281,423,727)	152,199,301	Gains (losses) on changes in foreign exchange rates
Pendapatan lainnya	0	2,570,008,642	Other income
Beban lainnya	(797,859,733,392)	(39,322,731,339)	Other expenses
Jumlah laba (rugi) sebelum pajak penghasilan	(5,091,122,873,621)	949,090,135,544	Total profit (loss) before tax
Pendapatan (beban) pajak	331,163,946,078	(142,941,382,618)	Tax benefit (expenses)
Jumlah laba (rugi) dari operasi yang dilanjutkan	(4,759,958,927,543)	806,148,752,926	Total profit (loss) from continuing operations
Jumlah laba (rugi)	(4,759,958,927,543)	806,148,752,926	Total profit (loss)
Pendapatan komprehensif lainnya, setelah pajak			Other comprehensive income, after tax
Pendapatan komprehensif lainnya yang tidak akan direklasifikasi ke laba rugi, setelah pajak			Other comprehensive income that will not be reclassified to profit or loss, after tax
Pendapatan komprehensif lainnya atas keuntungan (kerugian) hasil revaluasi aset tetap, setelah pajak	(68,445,793,356)	0	Other comprehensive income for gains (losses) on revaluation of property, plant and equipment, after tax
Pendapatan komprehensif lainnya atas pengukuran kembali kewajiban manfaat pasti, setelah pajak	10,751,569,146	(2,304,135,020)	Other comprehensive income for remeasurement of defined benefit obligation, after tax
Jumlah pendapatan komprehensif lainnya yang tidak akan direklasifikasi ke laba rugi, setelah pajak	(57,694,224,210)	(2,304,135,020)	Total other comprehensive income that will not be reclassified to profit or loss, after tax
Jumlah pendapatan komprehensif lainnya, setelah pajak	(57,694,224,210)	(2,304,135,020)	Total other comprehensive income, after tax
Jumlah laba rugi komprehensif	(4,817,653,151,753)	803,844,617,906	Total comprehensive income
Laba (rugi) yang dapat diatribusikan			Profit (loss) attributable to
Laba (rugi) yang dapat diatribusikan ke entitas induk	(4,759,958,927,543)	806,148,752,926	Profit (loss) attributable to parent entity
Laba rugi komprehensif yang dapat diatribusikan			Comprehensive income attributable to
Laba rugi komprehensif yang	(4,817,653,151,753)	803,844,617,906	Comprehensive income

Sumber: www.idx.co.id

Hak Cipta :

1. Dilarang mengutip sebagian atau seluruh karya tulis ini tanpa mencantumkan dan menyebutkan sumber :
 - a. Pengutipan hanya untuk kepentingan pendidikan, penelitian, penulisan karya ilmiah, penulisan laporan, penulisan kritik atau tinjauan suatu masalah.
 - b. Pengutipan tidak merugikan kepentingan yang wajar Politeknik Negeri Jakarta
2. Dilarang mengemukakan dan memperbanyak sebagian atau seluruh karya tulis ini dalam bentuk apapun tanpa izin Politeknik Negeri Jakarta



Lampiran 32 Laporan Posisi Keuangan WSBP Periode 2021-2022

Laporan posisi keuangan		Statement of financial position	
	31 December 2022	31 December 2021	
Aset			Assets
Aset lancar			Current assets
Kas dan setara kas	238,946,856,294	93,663,903,876	Cash and cash equivalents
Piutang usaha			Trade receivables
Piutang usaha pihak ketiga	212,052,683,701	467,555,586,293	Trade receivables third parties
Piutang usaha pihak berelasi	621,213,457,310	887,701,892,471	Trade receivables related parties
Tagihan bruto pemberi kerja			Unbilled receivables
Tagihan bruto pemberi kerja pihak ketiga	179,202,595,442	173,742,120,721	Unbilled receivables third parties
Tagihan bruto pemberi kerja pihak berelasi	514,751,692,232	259,793,842,490	Unbilled receivables related parties
Piutang lainnya			Other receivables
Piutang lainnya pihak ketiga	8,038,207,739	4,917,140,306	Other receivables third parties
Piutang lainnya pihak berelasi	17,050,686,215	2,167,267,266	Other receivables related parties
Persediaan lancar			Current inventories
Persediaan lancar	346,193,304,408	595,242,754,827	Current inventories
Biaya dibayar dimuka lancar	18,179,117,854	107,598,946,352	Current prepaid expenses
Uang muka lancar			Current advances
Uang muka lancar lainnya	181,438,416	630,886,048	Other current advances
Pajak dibayar dimuka lancar	78,281,924,160	76,103,832,912	Current prepaid taxes
Aset tidak lancar atau kelompok lepasan diklasifikasikan sebagai dimiliki untuk dijual	0	1,518,964,267,107	Non-current assets or disposal groups classified as held-for-sale
Jumlah aset lancar	2,234,091,963,771	4,188,082,440,669	Total current assets
Aset tidak lancar			Non-current assets
Aset tetap	3,680,901,556,393	2,574,848,019,701	Property, plant, and equipment
Aset hak guna	13,658,822,942	24,799,222,403	Right of use assets
Aset tidak lancar non-keuangan lainnya	35,005,608,772	94,347,599,386	Other non-current non-financial assets
Jumlah aset tidak lancar	3,729,565,988,107	2,693,994,841,490	Total non-current assets
Jumlah aset	5,963,657,951,878	6,882,077,282,159	Total assets
Liabilitas dan ekuitas			Liabilities and equity
Liabilitas			Liabilities
Liabilitas jangka pendek			Current liabilities
Utang bank jangka pendek	671,127,052,204	3,865,231,347,315	Short term bank loans
Utang usaha			Trade payables
Utang usaha pihak ketiga	3,231,908,324,174	2,983,349,311,575	Trade payables third parties
Utang usaha pihak			Trade payables

Sumber: www.idx.co.id

Hak Cipta :

1. Dilarang mengutip sebagian atau seluruh karya tulis ini tanpa mencantumkan dan menyebutkan sumber :
 - a. Pengutipan hanya untuk kepentingan pendidikan, penelitian, penulisan karya ilmiah, penulisan laporan, penulisan kritik atau tinjauan suatu masalah.
 - b. Pengutipan tidak merugikan kepentingan yang wajar Politeknik Negeri Jakarta
2. Dilarang mengemukakan dan memperbanyak sebagian atau seluruh karya tulis ini dalam bentuk apapun tanpa izin Politeknik Negeri Jakarta



© Hak Cipta milik Politeknik Negeri Jakarta

Hak Cipta :

1. Dilarang mengutip sebagian atau seluruh karya tulis ini tanpa mencantumkan dan menyebutkan sumber :
 - a. Pengutipan hanya untuk kepentingan pendidikan, penelitian , penulisan karya ilmiah, penulisan laporan, penulisan kritik atau tinjauan suatu masalah.
 - b. Pengutipan tidak merugikan kepentingan yang wajar Politeknik Negeri Jakarta
2. Dilarang mengemukakan dan memperbanyak sebagian atau seluruh karya tulis ini dalam bentuk apapun tanpa izin Politeknik Negeri Jakarta

Lampiran 33 Laporan Posisi Keuangan WSBP Periode 2021-2022 (2)

berelasi	48,464,689,028	51,575,568,070	related parties
Utang lainnya			Other payables
Utang lainnya pihak ketiga	1,051,369,710	7,227,355,890	Other payables third parties
Utang lainnya pihak berelasi	17,951,130,090	70,017,420,050	Other payables related parties
Uang muka pelanggan jangka pendek			Current advances from customers
Uang muka pelanggan jangka pendek pihak ketiga	41,165,844,618	7,386,556,579	Current advances from customers third parties
Uang muka pelanggan jangka pendek pihak berelasi	32,436,064,714	17,418,683,349	Current advances from customers related parties
Beban akrual jangka pendek	578,761,527,449	570,862,935,623	Current accrued expenses
Utang pajak	45,882,235,407	53,302,816,824	Taxes payable
Liabilitas jangka panjang yang jatuh tempo dalam satu tahun			Current maturities of long-term liabilities
Liabilitas jangka panjang yang jatuh tempo dalam satu tahun atas liabilitas sewa pembiayaan	2,971,809,989	4,075,000,000	Current maturities of finance lease liabilities
Liabilitas jangka panjang yang jatuh tempo dalam satu tahun atas utang obligasi	1,850,769,921,114	1,997,171,930,923	Current maturities of bonds payable
Jumlah liabilitas jangka pendek	6,522,489,968,497	9,627,618,926,198	Total current liabilities
Liabilitas jangka panjang			Non-current liabilities
Liabilitas jangka panjang setelah dikurangi bagian yang jatuh tempo dalam satu tahun			Long-term liabilities net of current maturities
Liabilitas jangka panjang atas utang bank	1,308,275,651,721	0	Long-term bank loans
Liabilitas jangka panjang atas liabilitas sewa pembiayaan	6,982,749,773	13,043,044,665	Long-term finance lease liabilities
Liabilitas jangka panjang atas utang obligasi	211,745,939,370	0	Long-term bonds payable
Kewajiban imbalan pasca kerja jangka panjang	17,372,141,941	19,944,376,296	Long-term post-employment benefit obligations
Jumlah liabilitas jangka panjang	1,544,376,482,805	32,987,420,961	Total non-current liabilities
Jumlah liabilitas	8,066,866,451,302	9,660,606,347,159	Total liabilities
Ekuitas			Equity

Sumber: www.idx.co.id



© Hak Cipta milik Politeknik Negeri Jakarta

Lampiran 34 Laporan Posisi Keuangan WSBP Periode 2021-2022 (3)

Ekuitas yang diatribusikan kepada pemilik entitas induk			Equity attributable to equity owners of parent entity
Saham biasa	2,636,115,753,400	2,636,115,753,400	Common stocks
Tambahan modal disetor	3,944,529,408,861	3,944,529,408,861	Additional paid-in capital
Saham treasuri	(775,953,722,340)	(775,953,722,340)	Treasury stocks
Komponen ekuitas lainnya	282,164,230,215	288,438,220,692	Other components of equity
Saldo laba (akumulasi kerugian)			Retained earnings (deficit)
Saldo laba yang telah ditentukan penggunaannya	272,173,444,924	272,173,444,924	Appropriated retained earnings
Saldo laba yang belum ditentukan penggunaannya	(8,462,237,614,484)	(9,143,832,170,537)	Unappropriated retained earnings
Jumlah ekuitas yang diatribusikan kepada pemilik entitas induk	(2,103,208,499,424)	(2,778,529,065,000)	Total equity attributable to equity owners of parent entity
Jumlah ekuitas	(2,103,208,499,424)	(2,778,529,065,000)	Total equity
Jumlah liabilitas dan ekuitas	5,963,657,951,878	6,882,077,282,159	Total liabilities and equity

Sumber: www.idx.co.id

**POLITEKNIK
NEGERI
JAKARTA**

Hak Cipta :

1. Dilarang mengutip sebagian atau seluruh karya tulis ini tanpa mencantumkan dan menyebutkan sumber :
 - a. Pengutipan hanya untuk kepentingan pendidikan, penelitian , penulisan karya ilmiah, penulisan laporan, penulisan kritik atau tinjauan suatu masalah.
 - b. Pengutipan tidak merugikan kepentingan yang wajar Politeknik Negeri Jakarta
2. Dilarang mengumumkan dan memperbanyak sebagian atau seluruh karya tulis ini dalam bentuk apapun tanpa izin Politeknik Negeri Jakarta



Lampiran 35 Laporan Laba Rugi WSBP Periode 2021-2022

Laporan laba rugi dan penghasilan komprehensif lain	Statement of profit or loss and other comprehensive income		
	31 December 2022	31 December 2021	
Penjualan dan pendapatan usaha	2,062,171,056,660	1,380,071,332,830	Sales and revenue
Beban pokok penjualan dan pendapatan	(1,757,946,301,923)	(1,073,122,548,594)	Cost of sales and revenue
Jumlah laba bruto	304,224,754,737	306,948,784,236	Total gross profit
Beban penjualan	(117,165,244,103)	(154,906,009,569)	Selling expenses
Beban umum dan administrasi	(1,034,634,245,038)	(1,216,866,984,564)	General and administrative expenses
Pendapatan bunga	1,848,023,168	1,165,943,389	Interest income
Beban bunga dan keuangan	(451,275,271,676)	(617,250,878,677)	Interest and finance costs
Keuntungan (kerugian) selisih kurs mata uang asing	294,219,783	515,902,590	Gains (losses) on changes in foreign exchange rates
Beban pajak final	(4,465,123,541)	(8,654,167,357)	Final tax expenses
Beban lainnya	(428,526,709,516)	(361,571,262,752)	Other expenses
Keuntungan (kerugian) lainnya	2,405,469,273,677	107,256,234,308	Other gains (losses)
Jumlah laba (rugi) sebelum pajak penghasilan	675,769,677,491	(1,943,362,438,396)	Total profit (loss) before tax
Jumlah laba (rugi) dari operasi yang dilanjutkan	675,769,677,491	(1,943,362,438,396)	Total profit (loss) from continuing operations
Jumlah laba (rugi)	675,769,677,491	(1,943,362,438,396)	Total profit (loss)
Pendapatan komprehensif lainnya, setelah pajak			Other comprehensive income, after tax
Pendapatan komprehensif lainnya yang tidak akan direklasifikasi ke laba rugi, setelah pajak			Other comprehensive income that will not be reclassified to profit or loss, after tax
Pendapatan komprehensif lainnya atas keuntungan (kerugian) hasil revaluasi aset tetap, setelah pajak	0	43,414,133,216	Other comprehensive income for gains (losses) on revaluation of property, plant and equipment, after tax
Pendapatan komprehensif lainnya atas pengukuran kembali kewajiban manfaat pasti, setelah pajak	(449,111,915)	(4,477,578,669)	Other comprehensive income for remeasurement of defined benefit obligation, after tax
Jumlah pendapatan komprehensif lainnya yang tidak akan direklasifikasi ke laba rugi, setelah pajak	(449,111,915)	38,936,554,547	Total other comprehensive income that will not be reclassified to profit or loss, after tax
Jumlah pendapatan komprehensif lainnya, setelah pajak	(449,111,915)	38,936,554,547	Total other comprehensive income, after tax
Jumlah laba rugi komprehensif	675,320,565,576	(1,904,425,883,849)	Total comprehensive income
Laba (rugi) yang dapat diatribusikan			Profit (loss) attributable to
Laba (rugi) yang dapat diatribusikan ke entitas induk	675,769,677,491	(1,943,362,438,396)	Profit (loss) attributable to parent entity

Sumber: www.idx.co.id

Hak Cipta :

1. Dilarang mengutip sebagian atau seluruh karya tulis ini tanpa mencantumkan dan menyebutkan sumber :
 - a. Pengutipan hanya untuk kepentingan pendidikan, penelitian, penulisan karya ilmiah, penulisan laporan, penulisan kritik atau tinjauan suatu masalah.
 - b. Pengutipan tidak merugikan kepentingan yang wajar Politeknik Negeri Jakarta
2. Dilarang mengunumkan dan memperbanyak sebagian atau seluruh karya tulis ini dalam bentuk apapun tanpa izin Politeknik Negeri Jakarta



Lampiran 36 Laporan Posisi Keuangan SMCB Periode 2017-2018

PT SOLUSI BANGUN INDONESIA Tbk
(Dahulu PT HOLCIM INDONESIA Tbk)
DAN ENTITAS ANAK
LAPORAN POSISI KEUANGAN
KONSOLIDASIAN
31 DESEMBER 2018 DAN 2017
(Disajikan dalam jutaan Rupiah,
kecuali dinyatakan lain)

PT SOLUSI BANGUN INDONESIA Tbk
(Formerly PT HOLCIM INDONESIA Tbk)
AND ITS SUBSIDIARIES
CONSOLIDATED STATEMENTS OF
FINANCIAL POSITION
DECEMBER 31, 2018 AND 2017
(Expressed in millions of Rupiah,
unless otherwise stated)

	Catatan/ Notes	31 Desember/ December 31, 2018	31 Desember/ December 31, 2017 *)	
ASET				ASSETS
ASET LANCAR				CURRENT ASSETS
Kas dan setara kas	5,42	336.606	547.818	Cash and cash equivalents
Plutang usaha				Trade accounts receivable
Pihak berelasi	6,35	21.895	34.678	Related party
Pihak ketiga - bersih	6	999.488	1.173.613	Third parties - net
Plutang lain-lain - bersih	7	73.855	172.612	Other accounts receivable - net
Persediaan - bersih	8	962.614	880.760	Inventories - net
PPN dibayar dimuka - bersih		44.090	38.920	Prepaid VAT - net
Biaya dibayar dimuka	9	51.001	24.343	Prepaid expenses
Aset lancar lainnya	10	108.123	47.574	Other current assets
Jumlah Aset Lancar		2.597.672	2.920.318	Total Current Assets
ASET TIDAK LANCAR				NON-CURRENT ASSETS
Kas dan setara kas yang dibatasi penggunaannya	11,42	21.269	6.693	Restricted cash and cash equivalents
Aset pajak tangguhan - bersih	30	17.770	50.081	Deferred tax assets - net
Aset tetap dan tanah pertambangan - bersih	12	15.468.710	15.999.771	Fixed assets and quarry - net
Tagihan pengembalian pajak	13	96.780	108.738	Claims for tax refund
Goodwill	14	331.808	401.808	Goodwill
Aset tidak lancar lainnya - bersih	15	133.178	138.994	Other non-current assets - net
Jumlah Aset Tidak Lancar		16.069.515	16.706.085	Total Non-Current Assets
JUMLAH ASET		18.667.187	19.626.403	TOTAL ASSETS
LIABILITAS DAN EKUITAS				LIABILITIES AND EQUITY
LIABILITAS JANGKA PENDEK				CURRENT LIABILITIES
Utang usaha				Trade accounts payable
Pihak berelasi	16,35	36.454	24.926	Related party
Pihak ketiga	16	1.212.199	1.335.467	Third parties
Utang lain-lain	17	484.202	514.474	Other accounts payable
Utang pajak	18	43.089	44.384	Taxes payable
Biaya masih harus dibayar	19	683.283	781.172	Accrued expenses
Liabilitas derivatif	34	22.556	4.563	Derivative liabilities
Liabilitas imbalan kerja jangka pendek	33	156.305	111.721	Short-term employee benefits obligation
Pinjaman bank jangka pendek	20	1.307.083	847.320	Short-term bank loans
Pinjaman jangka panjang jatuh tempo dalam satu tahun	21			Current maturities of long-term loans
Pihak berelasi		2.482.279	-	Related party
Pihak ketiga		3.312.325	1.720.776	Third parties
Jumlah Liabilitas Jangka Pendek		9.739.775	5.384.803	Total Current Liabilities

Sumber: www.idx.co.id

Hak Cipta :

1. Dilarang mengutip sebagian atau seluruh karya tulis ini tanpa mencantumkan dan menyebutkan sumber :
 - a. Pengutipan hanya untuk kepentingan pendidikan, penelitian, penulisan karya ilmiah, penulisan laporan, penulisan kritik atau tinjauan suatu masalah.
 - b. Pengutipan tidak merugikan kepentingan yang wajar Politeknik Negeri Jakarta
2. Dilarang mengummumkan dan memperbanyak sebagian atau seluruh karya tulis ini dalam bentuk apapun tanpa izin Politeknik Negeri Jakarta



Lampiran 37 Laporan Posisi Keuangan SMCB Periode 2017-2018 (2)

		31 Desember/ December 31, 2018	31 Desember/ December 31, 2017*)	
PT SOLUSI BANGUN INDONESIA Tbk (Dahulu PT HOLCIM INDONESIA Tbk) DAN ENTITAS ANAK LAPORAN POSISI KEUANGAN KONSOLIDASIAN 31 DESEMBER 2018 DAN 2017 (lanjutan) (Disajikan dalam jutaan Rupiah, kecuali dinyatakan lain)				PT SOLUSI BANGUN INDONESIA Tbk (Formerly PT HOLCIM INDONESIA TBK) AND ITS SUBSIDIARIES CONSOLIDATED STATEMENTS OF FINANCIAL POSITION DECEMBER 31, 2018 AND 2017 (continued) (Expressed in millions of Rupiah, unless otherwise stated)
	Catatan/ Notes			
LIABILITAS JANGKA PANJANG				NON-CURRENT LIABILITIES
Liabilitas pajak tangguhan - bersih	30	708.940	656.803	Deferred tax liabilities - net
Pinjaman jangka panjang setelah dikurangi bagian jatuh tempo dalam satu tahun				Long-term loans - net of current maturities
Rihak berelasi	21,35	-	1.622.101	Related party
Rihak ketiga	21	1.151.801	4.145.051	Third parties
Liabilitas imbalan kerja jangka panjang	33	552.364	602.613	Long-term employee benefits obligation
Provisi untuk restorasi	22	47.957	18.081	Provision for restoration
Liabilitas jangka panjang lainnya	30	50.000	-	Other non-current liabilities
Jumlah Liabilitas Jangka Panjang		2.511.062	7.044.649	Total Non-Current Liabilities
Jumlah Liabilitas		12.250.837	12.429.452	Total Liabilities
EKUITAS				EQUITY
Modal saham - nilai nominal Rp500 per saham				Capital stock - Rp500 par value per share
Modal dasar - 30.651.600.000 saham				Authorized - 30,651,600,000 shares issued and paid-up -
Modal ditempatkan dan disetor - 7.662.900.000 saham	23	3.831.450	3.831.450	7,662,900,000 shares
Tambahan modal disetor	24	2.587.309	2.587.309	Additional paid-in capital
Komponen ekuitas lain				Other components of equity
Rugi aktuarial atas liabilitas imbalan kerja jangka panjang - setelah pajak tangguhan terkait	33	(245.710)	(292.992)	Actuarial losses on long-term employee benefits obligation - net of related deferred tax
Selisih kurs dari penjabaran laporan keuangan dari kegiatan usaha luar negeri		-	(102)	Exchange difference from translation of foreign operation
Saldo laba				Retained earnings
Ditentukan penggunaannya		766.290	766.290	Appropriated
Tidak ditentukan penggunaannya		(522.989)	304.996	Unappropriated
Jumlah Ekuitas		6.416.350	7.196.951	Total Equity
JUMLAH LIABILITAS DAN EKUITAS		18.667.187	19.626.403	TOTAL LIABILITIES AND EQUITY

Sumber: www.idx.co.id

JAKARTA

Hak Cipta :

1. Dilarang mengutip sebagian atau seluruh karya tulis ini tanpa mencantumkan dan menyebutkan sumber :
 - a. Pengutipan hanya untuk kepentingan pendidikan, penelitian, penulisan karya ilmiah, penulisan laporan, penulisan kritik atau tinjauan suatu masalah.
 - b. Pengutipan tidak merugikan kepentingan yang wajar Politeknik Negeri Jakarta
2. Dilarang mengumumkan dan memperbanyak sebagian atau seluruh karya tulis ini dalam bentuk apapun tanpa izin Politeknik Negeri Jakarta



Lampiran 38 Laporan Laba Rugi SMCB Periode 2017-2018

PT SOLUSI BANGUN INDONESIA Tbk
(Dahulu PT HOLCIM INDONESIA Tbk)
DAN ENTITAS ANAK
LAPORAN LABA RUGI DAN RUGI
KOMPREHENSIF LAIN KONSOLIDASIAN
UNTUK TAHUN-TAHUN YANG BERAKHIR PADA
TANGGAL 31 DESEMBER 2018 DAN 2017
(Disajikan dalam jutaan Rupiah,
kecuali dinyatakan lain)

PT SOLUSI BANGUN INDONESIA Tbk
(Formerly PT HOLCIM INDONESIA Tbk)
AND ITS SUBSIDIARIES
CONSOLIDATED STATEMENTS OF PROFIT OR LOSS AND
OTHER COMPREHENSIVE LOSS
FOR THE YEARS ENDED
DECEMBER 31, 2018 AND 2017
(Expressed in millions of Rupiah,
unless otherwise stated)

	Catatan/ Notes	2018	2017	
PENDAPATAN	25,35	10.377.729	9.382.120	REVENUES
BEBAN POKOK PENDAPATAN	26,35	(8.734.391)	(7.507.994)	COST OF REVENUES
LABA KOTOR		1.643.338	1.874.126	GROSS PROFIT
Beban usaha				Operating expenses
Distribusi	27a	(838.212)	(807.957)	Distribution
Penjualan	27b	(393.261)	(336.121)	Selling
Umum dan administrasi	28	(403.724)	(538.004)	General and administrative
Pendapatan/(beban) operasi lainnya (Rugi)/laba selisih kurs - bersih		(38.850)	4.507	Other operating income/(expenses) Foreign exchange (loss)/gain - net
Laba/(rugi) dari pelepasan aset tetap	12	105.427	(2.415)	Gain/(loss) on disposal of fixed assets
Lainnya - bersih		(35.555)	24.766	Others - net
Penghasilan keuangan		5.435	2.958	Finance income
LABA SEBELUM BUNGA DAN PAJAK PENGHASILAN		44.598	221.860	INCOME BEFORE INTEREST AND INCOME TAX
Beban keuangan - bersih	29	(728.795)	(912.315)	Finance costs - net
RUGI SEBELUM PAJAK PENGHASILAN		(684.197)	(690.455)	LOSS BEFORE INCOME TAX
BEBAN PAJAK PENGHASILAN				INCOME TAX EXPENSE
Kini	30	(76.707)	(12.925)	Current
Tangguhan - bersih	30	(67.081)	(54.665)	Deferred - net
BEBAN PAJAK - BERSIH		(143.788)	(67.590)	INCOME TAX EXPENSE - NET
RUGI TAHUN BERJALAN		(827.985)	(758.045)	LOSS FOR THE YEAR
PENGHASILAN KOMPREHENSIF LAIN				OTHER COMPREHENSIVE INCOME
Pos-pos yang tidak akan direklasifikasi ke laba rugi:				Items that will not be reclassified subsequently to profit or loss:
Keuntungan / (kerugian) aktuarial atas liabilitas imbalan kerja jangka panjang - setelah pajak tangguhan terkait	33	47.282	(105.678)	Actuarial gains / (losses) on long-term employee benefits obligation - net of related deferred tax
Pos-pos yang akan direklasifikasi ke laba rugi:				Items that may be reclassified subsequently to profit or loss:
Selisih kurs dari penjabaran laporan keuangan dari kegiatan usaha luar negeri		102	79	Exchange difference from translation of foreign operation
JUMLAH RUGI KOMPREHENSIF TAHUN BERJALAN		(780.601)	(863.644)	TOTAL COMPREHENSIVE LOSS FOR THE YEAR
Rugi per saham dasar (dinyatakan dalam angka penuh Rupiah per saham)	31	(108)	(99)	Basic loss per share (expressed in Rupiah full amount per share)

Sumber: www.idx.co.id

Hak Cipta :

1. Dilarang mengutip sebagian atau seluruh karya tulis ini tanpa mencantumkan dan menyebutkan sumber :
 - a. Pengutipan hanya untuk kepentingan pendidikan, penelitian, penulisan karya ilmiah, penulisan laporan, penulisan kritik atau tinjauan suatu masalah.
 - b. Pengutipan tidak merugikan kepentingan yang wajar Politeknik Negeri Jakarta
2. Dilarang mengemukakan dan memperbanyak sebagian atau seluruh karya tulis ini dalam bentuk apapun tanpa izin Politeknik Negeri Jakarta



Lampiran 39 Laporan Posisi Keuangan SMCB Periode 2019-2020

Laporan posisi keuangan	Statement of financial position	
	31 December 2020	31 December 2019
Aset		Assets
Aset lancar		Current assets
Kas dan setara kas	526,813	386,751
Piutang usaha		Trade receivables
Piutang usaha pihak ketiga	312,708	638,962
Piutang usaha pihak berelasi	2,024,834	721,929
Piutang lainnya		Other receivables
Piutang lainnya pihak ketiga	45,756	74,003
Piutang lainnya pihak berelasi	32,513	92,605
Persediaan lancar		Current inventories
Persediaan lancar lainnya	1,048,354	1,102,680
Biaya dibayar dimuka lancar	28,761	41,650
Pajak dibayar dimuka lancar	139,236	96,172
Aset non-keuangan lancar lainnya	57,240	52,086
Jumlah aset lancar	4,216,215	3,206,838
Aset tidak lancar		Non-current assets
Dana yang dibatasi penggunaannya tidak lancar	22,934	22,211
Uang muka tidak lancar		Non-current advances
Uang muka tidak lancar lainnya	29,477	26,322
Aset pajak tangguhan	18,507	16,922
Aset tetap	15,258,887	15,465,852
Aset eksplorasi dan evaluasi	22,698	9,519
Beban tangguhan		Deferred charges
Beban tangguhan lainnya	506	14,306
Klaim atas pengembalian pajak tidak lancar	355,626	443,132
Goodwill	331,808	331,808
Aset takberwujud selain goodwill	15,089	21,583
Aset tidak lancar non-keuangan lainnya	466,378	9,005
Jumlah aset tidak lancar	16,521,910	16,360,660
Jumlah aset	20,738,125	19,567,498
Liabilitas dan ekuitas		Liabilities and equity
Liabilitas		Liabilities
Liabilitas jangka pendek		Current liabilities

Sumber: www.idx.co.id

Hak Cipta :

1. Dilarang mengutip sebagian atau seluruh karya tulis ini tanpa mencantumkan dan menyebutkan sumber :
 - a. Pengutipan hanya untuk kepentingan pendidikan, penelitian, penulisan karya ilmiah, penulisan laporan, penulisan kritik atau tinjauan suatu masalah.
 - b. Pengutipan tidak merugikan kepentingan yang wajar Politeknik Negeri Jakarta
2. Dilarang mengumumkan dan memperbanyak sebagian atau seluruh karya tulis ini dalam bentuk apapun tanpa izin Politeknik Negeri Jakarta



© Hak Cipta milik Politeknik Negeri Jakarta

Hak Cipta :

1. Dilarang mengutip sebagian atau seluruh karya tulis ini tanpa mencantumkan dan menyebutkan sumber :
 - a. Pengutipan hanya untuk kepentingan pendidikan, penelitian , penulisan karya ilmiah, penulisan laporan, penulisan kritik atau tinjauan suatu masalah.
 - b. Pengutipan tidak merugikan kepentingan yang wajar Politeknik Negeri Jakarta
2. Dilarang mengunsumkan dan memperbanyak sebagian atau seluruh karya tulis ini dalam bentuk apapun tanpa izin Politeknik Negeri Jakarta

Lampiran 40 Laporan Posisi Keuangan SMCB Periode 2019-2020 (2)

Utang usaha			Trade payables
Utang usaha pihak ketiga	1,636,149	1,591,171	Trade payables third parties
Utang usaha pihak berelasi	378,832	241,170	Trade payables related parties
Utang lainnya			Other payables
Utang lainnya pihak ketiga	100,574	338,838	Other payables third parties
Utang lainnya pihak berelasi	10,175	3,750	Other payables related parties
Beban akrual jangka pendek	316,652	384,841	Current accrued expenses
Liabilitas imbalan pasca kerja jangka pendek	209,803	179,929	Short-term post-employment benefit obligations
Utang pajak	52,234	104,268	Taxes payable
Liabilitas jangka panjang yang jatuh tempo dalam satu tahun			Current maturities of long-term liabilities
Liabilitas jangka panjang yang jatuh tempo dalam satu tahun atas utang bank	1,100,000	116,110	Current maturities of bank loans
Liabilitas jangka panjang yang jatuh tempo dalam satu tahun atas liabilitas sewa pembiayaan	335,748		Current maturities of finance lease liabilities
Liabilitas keuangan derivatif jangka pendek	1,098	3,429	Short-term derivative financial liabilities
Jumlah liabilitas jangka pendek	4,141,265	2,963,506	Total current liabilities
Liabilitas jangka panjang			Non-current liabilities
Liabilitas pajak tangguhan	674,445	535,711	Deferred tax liabilities
Liabilitas jangka panjang setelah dikurangi bagian yang jatuh tempo dalam satu tahun			Long-term liabilities net of current maturities
Liabilitas jangka panjang atas utang bank	7,269,246	8,546,350	Long-term bank loans
Liabilitas jangka panjang atas liabilitas sewa pembiayaan	228,132		Long-term finance lease liabilities
Provisi jangka panjang			Non-current provisions
Provisi restorasi dan rehabilitasi jangka panjang	75,749	43,173	Non-current provisions for restoration and rehabilitation
Kewajiban imbalan pasca kerja jangka panjang	531,070	496,146	Long-term post-employment benefit obligations
Liabilitas keuangan jangka panjang lainnya	252,039		Other non-current financial liabilities
Jumlah liabilitas jangka panjang	9,030,681	9,621,380	Total non-current liabilities

Sumber: www.idx.co.id



Lampiran 41 Laporan Posisi Keuangan SMCB Periode 2019-2020 (3)

Jumlah liabilitas	13,171,946	12,584,886	Total liabilities
Ekuitas			Equity
Ekuitas yang diatribusikan kepada pemilik entitas induk			Equity attributable to equity owners of parent entity
Saham biasa	3,831,450	3,831,450	Common stocks
Tambahan modal disetor	2,587,309	2,587,309	Additional paid-in capital
Cadangan pengukuran kembali program imbalan pasti	(210,859)	(178,500)	Reserve of remeasurements of defined benefit plans
Saldo laba (akumulasi kerugian)			Retained earnings (deficit)
Saldo laba yang telah ditentukan penggunaannya	766,290	766,290	Appropriated retained earnings
Saldo laba yang belum ditentukan penggunaannya	591,989	(23,937)	Unappropriated retained earnings
Jumlah ekuitas yang diatribusikan kepada pemilik entitas induk	7,566,179	6,982,612	Total equity attributable to equity owners of parent entity
Jumlah ekuitas	7,566,179	6,982,612	Total equity
Jumlah liabilitas dan ekuitas	20,738,125	19,567,498	Total liabilities and equity

Sumber: www.idx.co.id

POLITEKNIK
NEGERI
JAKARTA

Hak Cipta :

1. Dilarang mengutip sebagian atau seluruh karya tulis ini tanpa mencantumkan dan menyebutkan sumber :
 - a. Pengutipan hanya untuk kepentingan pendidikan, penelitian , penulisan karya ilmiah, penulisan laporan, penulisan kritik atau tinjauan suatu masalah.
 - b. Pengutipan tidak merugikan kepentingan yang wajar Politeknik Negeri Jakarta
2. Dilarang mengemukakan dan memperbanyak sebagian atau seluruh karya tulis ini dalam bentuk apapun tanpa izin Politeknik Negeri Jakarta



Lampiran 42 Laporan Laba Rugi SMCB Periode 2019-2020

Laporan laba rugi dan penghasilan komprehensif lain	Statement of profit or loss and other comprehensive income		
	31 December 2020	31 December 2019	
Penjualan dan pendapatan usaha	10,108,220	11,057,843	Sales and revenue
Beban pokok penjualan dan pendapatan	(7,124,690)	(8,172,758)	Cost of sales and revenue
Jumlah laba bruto	2,983,530	2,885,085	Total gross profit
Beban penjualan	(965,140)	(1,046,109)	Selling expenses
Beban umum dan administrasi	(397,370)	(661,162)	General and administrative expenses
Pendapatan keuangan	6,970	3,851	Finance income
Beban keuangan	(673,924)	(842,366)	Finance costs
Keuntungan (kerugian) selisih kurs mata uang asing	(37,909)	51,876	Gains (losses) on changes in foreign exchange rates
Keuntungan (kerugian) lainnya	61,741	16,435	Other gains (losses)
Jumlah laba (rugi) sebelum pajak penghasilan	977,898	407,610	Total profit (loss) before tax
Pendapatan (beban) pajak	(326,910)	91,442	Tax benefit (expenses)
Jumlah laba (rugi) dari operasi yang dilanjutkan	650,988	499,052	Total profit (loss) from continuing operations
Jumlah laba (rugi)	650,988	499,052	Total profit (loss)
Pendapatan komprehensif lainnya, setelah pajak			Other comprehensive income, after tax
Pendapatan komprehensif lainnya yang tidak akan direklasifikasi ke laba rugi, setelah pajak			Other comprehensive income that will not be reclassified to profit or loss, after tax
Pendapatan komprehensif lainnya atas pengukuran kembali kewajiban manfaat pasti, setelah pajak	(32,359)	67,210	Other comprehensive income for remeasurement of defined benefit obligation, after tax
Jumlah pendapatan komprehensif lainnya yang tidak akan direklasifikasi ke laba rugi, setelah pajak	(32,359)	67,210	Total other comprehensive income that will not be reclassified to profit or loss, after tax
Jumlah pendapatan komprehensif lainnya, setelah pajak	(32,359)	67,210	Total other comprehensive income, after tax
Jumlah laba rugi komprehensif	618,629	566,262	Total comprehensive income
Laba (rugi) yang dapat diatribusikan			Profit (loss) attributable to
Laba (rugi) yang dapat diatribusikan ke entitas induk	650,988	499,052	Profit (loss) attributable to parent entity
Laba rugi komprehensif yang dapat diatribusikan			Comprehensive income attributable to
Laba rugi komprehensif yang dapat diatribusikan ke entitas induk	618,629	566,262	Comprehensive income attributable to parent entity
Laba (rugi) per saham			Earnings (loss) per share
Laba per saham dasar diatribusikan kepada pemilik entitas induk			Basic earnings per share attributable to equity owners of the parent entity

Sumber: www.idx.co.id

Hak Cipta :

1. Dilarang mengutip sebagian atau seluruh karya tulis ini tanpa mencantumkan dan menyebutkan sumber :
 - a. Pengutipan hanya untuk kepentingan pendidikan, penelitian , penulisan karya ilmiah, penulisan laporan, penulisan kritik atau tinjauan suatu masalah.
 - b. Pengutipan tidak merugikan kepentingan yang wajar Politeknik Negeri Jakarta
2. Dilarang mengemukakan dan memperbanyak sebagian atau seluruh karya tulis ini dalam bentuk apapun tanpa izin Politeknik Negeri Jakarta



Lampiran 43 Laporan Posisi Keuangan SMCB Periode 2021-2022

Laporan posisi keuangan		Statement of financial position	
	31 December 2022	31 December 2021	
Aset			Assets
Aset lancar			Current assets
Kas dan setara kas	294,344	290,567	Cash and cash equivalents
Investasi jangka pendek	6,418		Short-term investments
Piutang usaha			Trade receivables
Piutang usaha pihak ketiga	250,343	151,930	Trade receivables third parties
Piutang usaha pihak berelasi	2,476,106	3,128,112	Trade receivables related parties
Piutang lainnya			Other receivables
Piutang lainnya pihak ketiga	71,635	119,160	Other receivables third parties
Piutang lainnya pihak berelasi	83,386	71,094	Other receivables related parties
Persediaan lancar			Current inventories
Persediaan lancar	1,262,429	1,019,014	Current inventories
Biaya dibayar dimuka lancar	10,228	30,851	Current prepaid expenses
Pajak dibayar dimuka lancar	582,030	401,334	Current prepaid taxes
Aset non-keuangan lancar lainnya	22,241	26,207	Other current non-financial assets
Jumlah aset lancar	5,059,160	5,238,269	Total current assets
Aset tidak lancar			Non-current assets
Dana yang dibatasi penggunaannya tidak lancar	30,316	23,927	Non-current restricted funds
Uang muka tidak lancar			Non-current advances
Uang muka tidak lancar lainnya	34,723	29,210	Other non-current advances
Aset keuangan tidak lancar			Non-current financial assets
Aset keuangan tidak lancar lainnya	4,847		Other non-current financial assets
Aset pajak tangguhan	32,232	32,903	Deferred tax assets
Aset tetap	15,260,436	15,007,206	Property, plant, and equipment
Aset hak guna	159,915	271,332	Right of use assets
Aset eksplorasi dan evaluasi	17,318	23,916	Exploration and evaluation assets
Beban tangguhan			Deferred charges
Beban tangguhan lainnya	4,461	3,130	Other deferred charges
Klaim atas pengembalian pajak tidak lancar	442,094	513,546	Non-current claims for tax refund
Goodwill	331,808	331,808	Goodwill
Aset takberwujud selain goodwill	1,200	15,776	Intangible assets other than goodwill
Jumlah aset tidak lancar	16,319,350	16,252,754	Total non-current assets
Jumlah aset	21,378,510	21,491,023	Total assets

Sumber: www.idx.co.id

Hak Cipta :

1. Dilarang mengutip sebagian atau seluruh karya tulis ini tanpa mencantumkan dan menyebutkan sumber :
 - a. Pengutipan hanya untuk kepentingan pendidikan, penelitian, penulisan karya ilmiah, penulisan laporan, penulisan kritik atau tinjauan suatu masalah.
 - b. Pengutipan tidak merugikan kepentingan yang wajar Politeknik Negeri Jakarta
2. Dilarang menggunakan dan memperbanyak sebagian atau seluruh karya tulis ini dalam bentuk apapun tanpa izin Politeknik Negeri Jakarta



© Hak Cipta milik Politeknik Negeri Jakarta

Hak Cipta :

1. Dilarang mengutip sebagian atau seluruh karya tulis ini tanpa mencantumkan dan menyebutkan sumber :
 - a. Pengutipan hanya untuk kepentingan pendidikan, penelitian , penulisan karya ilmiah, penulisan laporan, penulisan kritik atau tinjauan suatu masalah.
 - b. Pengutipan tidak merugikan kepentingan yang wajar Politeknik Negeri Jakarta
2. Dilarang mengemukakan dan memperbanyak sebagian atau seluruh karya tulis ini dalam bentuk apapun tanpa izin Politeknik Negeri Jakarta

Lampiran 44 Laporan Posisi Keuangan SMCB Periode 2021-2022 (2)

Liabilitas dan ekuitas			Liabilities and equity
Liabilitas			Liabilities
Liabilitas jangka pendek			Current liabilities
Utang usaha			Trade payables
Utang usaha pihak ketiga	2,363,590	1,936,700	Trade payables third parties
Utang usaha pihak berelasi	1,737,590	1,164,491	Trade payables related parties
Utang lainnya			Other payables
Utang lainnya pihak ketiga	81,916	60,122	Other payables third parties
Utang lainnya pihak berelasi	991	3,269	Other payables related parties
Beban akrual jangka pendek	281,174	224,278	Current accrued expenses
Liabilitas imbalan pasca kerja jangka pendek	218,946	279,586	Short-term post-employment benefit obligations
Utang pajak	28,888	17,263	Taxes payable
Liabilitas jangka panjang yang jatuh tempo dalam satu tahun			Current maturities of long-term liabilities
Liabilitas jangka panjang yang jatuh tempo dalam satu tahun atas liabilitas sewa pembiayaan	135,462	213,565	Current maturities of finance lease liabilities
Liabilitas keuangan derivatif jangka pendek	603	132	Short-term derivative financial liabilities
Jumlah liabilitas jangka pendek	4,849,160	3,899,406	Total current liabilities
Liabilitas jangka panjang			Non-current liabilities
Liabilitas pajak tangguhan	1,112,133	1,011,863	Deferred tax liabilities
Liabilitas jangka panjang setelah dikurangi bagian yang jatuh tempo dalam satu tahun			Long-term liabilities net of current maturities
Liabilitas jangka panjang atas utang bank	2,734,547	4,380,372	Long-term bank loans
Liabilitas jangka panjang atas liabilitas sewa pembiayaan	40,080	113,937	Long-term finance lease liabilities
Provisi jangka panjang			Non-current provisions
Provisi restorasi dan rehabilitasi jangka panjang	82,901	91,053	Non-current provisions for restoration and rehabilitation
Kewajiban imbalan pasca kerja jangka panjang	482,868	529,996	Long-term post-employment benefit obligations
Liabilitas keuangan jangka panjang lainnya	216,783	265,324	Other non-current financial liabilities
Jumlah liabilitas			Total non-current

Sumber: www.idx.co.id



Lampiran 45 Laporan Posisi Keuangan SMCB Periode 2021-2022 (3)

jangka panjang	4,669,312	6,392,545	liabilities
Jumlah liabilitas	9,518,472	10,291,951	Total liabilities
Ekuitas			Equity
Ekuitas yang diatribusikan kepada pemilik entitas induk			Equity attributable to equity owners of parent entity
Saham biasa	4,509,691	4,509,691	Common stocks
Tambahan modal disetor	5,014,275	5,014,275	Additional paid-in capital
Cadangan pengukuran kembali program imbalan pasti	(223,134)	(261,104)	Reserve of remeasurements of defined benefit plans
Saldo laba (akumulasi kerugian)			Retained earnings (deficit)
Saldo laba yang telah ditentukan penggunaannya	766,290	766,290	Appropriated retained earnings
Saldo laba yang belum ditentukan penggunaannya	1,792,916	1,169,920	Unappropriated retained earnings
Jumlah ekuitas yang diatribusikan kepada pemilik entitas induk	11,860,038	11,199,072	Total equity attributable to equity owners of parent entity
Jumlah ekuitas	11,860,038	11,199,072	Total equity
Jumlah liabilitas dan ekuitas	21,378,510	21,491,023	Total liabilities and equity

Sumber: www.idx.co.id

POLITEKNIK
NEGERI
JAKARTA

Hak Cipta :

1. Dilarang mengutip sebagian atau seluruh karya tulis ini tanpa mencantumkan dan menyebutkan sumber :
 - a. Pengutipan hanya untuk kepentingan pendidikan, penelitian , penulisan karya ilmiah, penulisan laporan, penulisan kritik atau tinjauan suatu masalah.
 - b. Pengutipan tidak merugikan kepentingan yang wajar Politeknik Negeri Jakarta
2. Dilarang mengemukakan dan memperbanyak sebagian atau seluruh karya tulis ini dalam bentuk apapun tanpa izin Politeknik Negeri Jakarta



Lampiran 46 Laporan Laba Rugi SMCB Periode 2021-2022

Laporan laba rugi dan penghasilan komprehensif lain		Statement of profit or loss and other comprehensive income	
	31 December 2022	31 December 2021	
Penjualan dan pendapatan usaha	12,262,048	11,218,181	Sales and revenue
Beban pokok penjualan dan pendapatan	(9,330,140)	(8,365,429)	Cost of sales and revenue
Jumlah laba bruto	2.931.908	2.852.752	Total gross profit
Beban penjualan	(1,040,626)	(964,184)	Selling expenses
Beban umum dan administrasi	(347,121)	(394,547)	General and administrative expenses
Pendapatan keuangan	6,678	3,572	Finance income
Beban bunga dan keuangan	(282,489)	(454,856)	Interest and finance costs
Keuntungan (kerugian) selisih kurs mata uang asing	122	4,020	Gains (losses) on changes in foreign exchange rates
Beban pajak final	(2,393)	(1,593)	Final tax expenses
Keuntungan (kerugian) lainnya	(96,209)	41,653	Other gains (losses)
Jumlah laba (rugi) sebelum pajak penghasilan	1,169,870	1,086,817	Total profit (loss) before tax
Pendapatan (beban) pajak	(330,594)	(373,473)	Tax benefit (expenses)
Jumlah laba (rugi) dari operasi yang dilanjutkan	839,276	713,344	Total profit (loss) from continuing operations
Jumlah laba (rugi)	839,276	713,344	Total profit (loss)
Pendapatan komprehensif lainnya, setelah pajak			Other comprehensive income, after tax
Pendapatan komprehensif lainnya yang tidak akan direklasifikasi ke laba rugi, setelah pajak			Other comprehensive income that will not be reclassified to profit or loss, after tax
Pendapatan komprehensif lainnya atas pengukuran kembali kewajiban manfaat pasti, setelah pajak	37,970	(19,698)	Other comprehensive income for remeasurement of defined benefit obligation, after tax
Jumlah pendapatan komprehensif lainnya yang tidak akan direklasifikasi ke laba rugi, setelah pajak	37,970	(19,698)	Total other comprehensive income that will not be reclassified to profit or loss, after tax
Jumlah pendapatan komprehensif lainnya, setelah pajak	37,970	(19,698)	Total other comprehensive income, after tax
Jumlah laba rugi komprehensif	877,246	693,646	Total comprehensive income
Laba (rugi) yang dapat diatribusikan			Profit (loss) attributable to
Laba (rugi) yang dapat diatribusikan ke entitas induk	839,276	713,344	parent entity
Laba rugi komprehensif yang dapat diatribusikan			Comprehensive income attributable to
Laba rugi komprehensif yang dapat diatribusikan ke entitas induk	877,246	693,646	Comprehensive income attributable to parent entity
Laba (rugi) per saham			Earnings (loss) per share

Sumber: www.idx.co.id

Hak Cipta :

1. Dilarang mengutip sebagian atau seluruh karya tulis ini tanpa mencantumkan dan menyebutkan sumber :
 - a. Pengutipan hanya untuk kepentingan pendidikan, penelitian , penulisan karya ilmiah, penulisan laporan, penulisan kritik atau tinjauan suatu masalah.
 - b. Pengutipan tidak merugikan kepentingan yang wajar Politeknik Negeri Jakarta
2. Dilarang mengemukakan dan memperbanyak sebagian atau seluruh karya tulis ini dalam bentuk apapun tanpa izin Politeknik Negeri Jakarta



Lampiran 47 Laporan Posisi Keuangan SMBR Periode 2017-2018

Hak Cipta :

1. Dilarang mengutip sebagian atau seluruh karya tulis ini tanpa mencantumkan dan menyebutkan sumber :
 - a. Pengutipan hanya untuk kepentingan pendidikan, penelitian, penulisan karya ilmiah, penulisan laporan, penulisan kritik atau tinjauan suatu masalah.
 - b. Pengutipan tidak merugikan kepentingan yang wajar Politeknik Negeri Jakarta
2. Dilarang mengemukakan dan memperbanyak sebagian atau seluruh karya tulis ini dalam bentuk apapun tanpa izin Politeknik Negeri Jakarta

PT SEMEN BATURAJA (PERSERO) Tbk
DAN ENTITAS ANAK
LAPORAN POSISI KEUANGAN KONSOLIDASIAN
Per 31 Desember 2018
(Disajikan dalam ribuan Rupiah, kecuali dinyatakan lain)

PT SEMEN BATURAJA (PERSERO) Tbk
AND IT'S SUBSIDIARY
CONSOLIDATED STATEMENT OF FINANCIAL POSITION
As of December 31, 2018
(Expressed in thousands Rupiah, unless otherwise stated)

	Catatan/ Notes	31 Desember 2018 / December 31, 2018	31 Desember 2017 / December 31, 2017	
ASET				ASSETS
ASET LANCAR				CURRENT ASSETS
Kas dan setara kas	4, 5, 12, 19	465.826.559	486.385.530	Cash and cash equivalents
Kas dan setara kas yang dibatasi penggunaannya - jatuh tempo dalam satu tahun	4, 5, 19	10.009.937	149.885	Restricted cash and cash equivalents
Piutang usaha				Current portion
Pihak ketiga - setelah dikurangi penyisihan penurunan nilai per 31 Desember 2018 dan 31 Desember 2017 masing-masing sebesar Rp 3.929.654	6, 19	463.370.548	395.770.160	Trade receivables
Pihak berelasi	37	25.871.798	11.898.285	Third parties - net of allowance of impairment in December 31, 2018 and December 31, 2017
Persediaan - setelah dikurangi penyisihan persediaan usang per 31 Desember 2018 dan 31 Desember 2017 masing-masing sebesar Rp 5.016.918 dan Rp 5.444.453	7	291.077.112	203.191.611	Rp 3,929,654, respectively
Pajak dibayar dimuka	15.a	42.603.702	388.856	Related parties
Aset lancar lainnya	8, 19	59.570.209	25.818.122	Inventories - net of provision for obsolete in December 31, 2018 and December 31, 2017
Jumlah Aset Lancar		1.358.329.865	1.123.602.449	Rp 5,016,918 and Rp 5,444,453, respectively
ASET TIDAK LANCAR				Other current assets
Penyertaan saham	9, 19	25.000	--	Total Current Assets
Aset pajak tangguhan	15.d	--	12.861.932	
Aset tetap - setelah dikurangi akumulasi penyusutan per 31 Desember 2018 dan per 31 Desember 2017 masing-masing sebesar Rp 1.121.663.819 dan Rp 975.627.558	10	4.012.558.978	3.844.488.329	NON CURRENT ASSETS
Aset takberwujud	11	78.506.745	18.342.468	Investment in share
Aset tidak lancar lainnya	4, 12, 19	88.658.915	61.042.069	Deferred tax assets
Jumlah Aset Tidak Lancar		4.179.749.638	3.936.734.798	Fixed assets - net of accumulated depreciation in December 31, 2018 and December 31, 2017
JUMLAH ASET		5.538.079.503	5.060.337.247	Rp 1,121,663,819 and Rp 975,627,558 respectively
				Intangible assets
				Other non current assets
				Total Non Current Assets
				TOTAL ASSETS

Sumber: www.idx.co.id

Lampiran 48 Laporan Posisi Keuangan SMBR Periode 2017-2018 (2)

PT SEMEN BATURAJA (PERSERO) Tbk
DAN ENTITAS ANAK
LAPORAN POSISI KEUANGAN KONSOLIDASIAN
Per 31 Desember 2018
(Disajikan dalam ribuan Rupiah, kecuali dinyatakan lain)

PT SEMEN BATURAJA (PERSERO) Tbk
AND IT'S SUBSIDIARY
CONSOLIDATED STATEMENT OF FINANCIAL POSITION
As of December 31, 2018
(Expressed in thousands Rupiah, unless otherwise stated)

	Catatan/ Notes	31 Desember 2018 / December 31, 2018	31 Desember 2017 / December 31, 2017	
LIABILITAS DAN EKUITAS				LIABILITIES AND EQUITY
LIABILITAS JANGKA PENDEK				CURRENT LIABILITIES
Utang usaha	13, 19			Trade payables
Pihak ketiga	37	283.568.681	134.806.080	Third parties
Pihak berelasi	14, 19, 20, 37	178.410.630	97.657.616	Related parties
Utang bank jangka pendek - Pihak berelasi	15.b	59.241.272	--	Short term bank loan - Related parties
Utang pajak	16, 19	28.123.988	47.277.189	Taxes payable
Beban akrual	19, 22	53.452.182	64.474.048	Accrued expenses
Liabilitas imbalan kerja jangka pendek	17, 19	764.667	40.816.080	Short term employee benefits liabilities
Utang retensi - Jatuh tempo dalam satu tahun	21	--	278.849.934	Retention liabilities - current maturities
Utang sewa pembiayaan - jatuh tempo dalam satu tahun	18, 19	28.722.007	3.564.371	Short term finance lease liabilities
Liabilitas jangka pendek lainnya		4.124.788	1.382.649	current maturities
Jumlah Jangka Pendek		636.408.215	668.827.967	Other current liabilities
LIABILITAS JANGKA PANJANG				Total Current Liabilities
Utang bank jangka panjang				
setelah dikurangi bagian yang jatuh tempo dalam satu tahun	14, 19, 20, 37	1.262.361.788	923.654.771	LONG TERM LIABILITIES
Utang sewa pembiayaan - setelah dikurangi bagian yang jatuh tempo dalam satu tahun	21	67.413.979	11.862.626	Long term Bank loans
Liabilitas pajak tangguhan	15.d	54.318.784	--	net of current maturities
Liabilitas imbalan kerja jangka panjang	22	36.885.916	36.475.787	Long term finance lease liabilities
Provisi reklamasi dan pasca tambang	23	7.019.765	6.656.237	net of current maturities
Jumlah Liabilitas Jangka Panjang		1.428.000.232	978.649.421	Deferred tax liabilities
JUMLAH LIABILITAS		2.064.408.447	1.647.477.388	Long term employee benefit liabilities
				Provision for reclamation and mine closure
				Total Long Term Liabilities
				TOTAL LIABILITIES

Sumber: www.idx.co.id



Lampiran 49 Laporan Posisi Keuangan SMBR Periode 2017-2018 (3)

PT SEMEN BATURAJA (PERSERO) Tbk
DAN ENTITAS ANAK
LAPORAN POSISI KEUANGAN KONSOLIDASIAN
Per 31 Desember 2018
(Disajikan dalam ribuan Rupiah, kecuali dinyatakan lain)

PT SEMEN BATURAJA (PERSERO) Tbk
AND IT'S SUBSIDIARY
CONSOLIDATED STATEMENT OF FINANCIAL POSITION
As of December 31, 2018
(Expressed in thousands Rupiah, unless otherwise stated)

	Catatan/ Notes	31 Desember 2018 / December 31, 2018	31 Desember 2017 / December 31, 2017	
EKUITAS				EQUITY
Ekuitas yang dapat diatribusikan kepada pemilik entitas induk				Equity attributable to equity holders of the parent entity
Modal saham				Share capital
Modal dasar 30.000.000.000 lembar saham biasa, modal ditempatkan dan disetor penuh per 31 Desember 2018 dan 31 Desember 2017 masing-masing sebesar 9.932.534.336 dan 9.924.797.283 lembar saham biasa dengan nilai Rp 100 per lembar saham				Authorized 30,000,000,000 common shares issued and fully paid up capital as of December 31, 2018 and December 31, 2017 9,932,534,336 and 9,924,797,283 common shares with per value Rp 100 per share
Tambahan modal disetor	24	993.253.434	992.479.728	Additional paid-in capital
Saldo laba	25	1.270.606.785	1.247.472.996	Retained earnings
Telah ditentukan penggunaannya				Appropriated
Belum ditentukan penggunaannya		926.885.288	816.902.987	Unappropriated
Penghasilan komprehensif lain	22, 35	329.942.755	400.514.293	Other comprehensive income
		(47.053.530)	(44.543.721)	
Jumlah ekuitas yang dapat diatribusikan kepada pemilik entitas induk		3.473.634.732	3.412.826.283	Total equity attributable to equity holders of the parent entity
Kepentingan non pengendali	27	36.324	33.576	Non-controlling Interests
Jumlah Ekuitas		3.473.671.056	3.412.859.859	Total Equity
JUMLAH LIABILITAS DAN EKUITAS		5.538.079.503	5.060.337.247	TOTAL LIABILITIES AND EQUITY

Sumber: www.idx.co.id

Lampiran 50 Laporan Laba Rugi SMBR Periode 2017-2018

PT SEMEN BATURAJA (PERSERO) Tbk
DAN ENTITAS ANAK
LAPORAN LABA RUGI DAN PENGHASILAN KOMPRESIF LAIN KONSOLIDASIAN
UNTUK TAHUN YANG BERAKHIR
PADA TANGGAL 31 DESEMBER 2018
(Disajikan dalam ribuan Rupiah, kecuali dinyatakan lain)

PT SEMEN BATURAJA (PERSERO) Tbk
AND IT'S SUBSIDIARY
CONSOLIDATED STATEMENTS OF PROFIT OR LOSS AND OTHER COMPREHENSIVE INCOME
FOR THE YEAR ENDED
AT DECEMBER 31, 2018
(Expressed in thousands Rupiah, unless otherwise stated)

	Catatan/ Notes	31 Desember 2018 / December 31, 2018	31 Desember 2017 / December 31, 2017	
PENDAPATAN	28	1.995.807.528	1.551.524.990	REVENUE
BEBAN POKOK PENJUALAN	29	(1.289.162.817)	(1.078.706.539)	COST OF GOOD SOLD
LABA KOTOR		706.644.711	472.818.451	GROSS PROFIT
BEBAN USAHA				OPERATING EXPENSES
Beban penjualan	30	(181.053.318)	(85.403.477)	Selling expenses
Beban umum dan administrasi	31	(277.293.746)	(199.807.120)	General and administration expenses
Pendapatan (beban) operasi lainnya	32	(795.618)	4.488.231	Other operating income (expenses)
Jumlah Beban Usaha		(459.142.682)	(280.722.366)	Total Operating Expenses
LABA USAHA		247.502.029	192.096.085	OPERATING INCOME
PENDAPATAN (BEBAN) KEUANGAN				OTHER FINANCIAL INCOME (EXPENSE)
Pendapatan keuangan	33	16.502.529	17.596.642	Financial income
Beban keuangan	34	(118.647.849)	(745.573)	Financial expense
Jumlah Pendapatan (Beban) Keuangan		(102.145.320)	16.851.069	Total Other Financial Income (Expense)
LABA SEBELUM PAJAK PENGHASILAN		145.356.709	208.947.154	PROFIT BEFORE INCOME TAX
BEBAN PAJAK PENGHASILAN	15.c	(69.281.988)	(62.298.722)	INCOME TAX EXPENSE
LABA TAHUN BERJALAN DARI OPERASI YANG DILANJUTKAN		76.074.721	146.648.432	PROFIT FOR THE YEAR FROM CONTINUING OPERATIONS

Sumber: www.idx.co.id

- Hak Cipta :**
- Dilarang mengutip sebagian atau seluruh karya tulis ini tanpa mencantumkan dan menyebutkan sumber :
 - Pengutipan hanya untuk kepentingan pendidikan, penelitian, penulisan karya ilmiah, penulisan laporan, penulisan kritik atau tinjauan suatu masalah.
 - Pengutipan tidak merugikan kepentingan yang wajar Politeknik Negeri Jakarta
 - Dilarang mengemukakan dan memperbanyak sebagian atau seluruh karya tulis ini dalam bentuk apapun tanpa izin Politeknik Negeri Jakarta



Lampiran 51 Laporan Posisi Keuangan SMBR Periode 2019-2020

Laporan posisi keuangan	Statement of financial position		
	31 December 2020	31 December 2019	
Aset		Assets	
Aset lancar		Current assets	
Kas dan setara kas	362,469,101	185,648,846	Cash and cash equivalents
Piutang usaha		Trade receivables	
Piutang usaha pihak ketiga	443,455,943	476,667,542	Trade receivables third parties
Piutang usaha pihak berelasi	6,766,226	3,966,196	Trade receivables related parties
Piutang lainnya		Other receivables	
Piutang lainnya pihak ketiga	6,106,409	3,069,629	Other receivables third parties
Piutang lainnya pihak berelasi	2,238,785		Other receivables related parties
Persediaan lancar		Current inventories	
Persediaan lancar lainnya	249,819,117	340,862,066	Current inventories
Biaya dibayar dimuka lancar	4,407,059	9,840,538	Current prepaid expenses
Uang muka lancar		Current advances	
Uang muka lancar lainnya	19,552,596	19,848,142	Other current advances
Pajak dibayar dimuka lancar	6,316,693	15,307,071	Current prepaid taxes
Aset non-keuangan lancar lainnya	29,794,041	16,773,267	Other current non-financial assets
Jumlah aset lancar	1,130,925,970	1,071,983,297	Total current assets
Aset tidak lancar		Non-current assets	
Investasi pada entitas anak, ventura bersama, dan entitas asosiasi		Investments in subsidiaries, joint ventures and associates	
Investasi pada entitas anak	25,000	25,000	Investments in subsidiaries
Aset tetap	4,242,524,144	4,171,966,909	Property, plant and equipment
Aset takberwujud selain goodwill	241,077,027	176,911,702	Intangible assets other than goodwill
Aset tidak lancar non-keuangan lainnya	122,623,419	150,383,296	Other non-current non-financial assets
Jumlah aset tidak lancar	4,606,249,590	4,499,286,907	Total non-current assets
Jumlah aset	5,737,175,560	5,571,270,204	Total assets
Liabilitas dan ekuitas		Liabilities and equity	
Liabilitas		Liabilities	
Liabilitas jangka pendek		Current liabilities	
Utang usaha		Trade payables	
Utang usaha pihak ketiga	194,562,029	206,554,202	Trade payables third parties
Utang usaha pihak berelasi	64,214,407	93,580,486	Trade payables related parties
Beban akrual jangka pendek	97,937,434	37,475,505	Current accrued expenses

Sumber: www.idx.co.id

Hak Cipta :

1. Dilarang mengutip sebagian atau seluruh karya tulis ini tanpa mencantumkan dan menyebutkan sumber :
 - a. Pengutipan hanya untuk kepentingan pendidikan, penelitian, penulisan karya ilmiah, penulisan laporan, penulisan kritik atau tinjauan suatu masalah.
 - b. Pengutipan tidak merugikan kepentingan yang wajar Politeknik Negeri Jakarta
2. Dilarang mengunsumkan dan memperbanyak sebagian atau seluruh karya tulis ini dalam bentuk apapun tanpa izin Politeknik Negeri Jakarta



© Hak Cipta milik Politeknik Negeri Jakarta

Hak Cipta :

1. Dilarang mengutip sebagian atau seluruh karya tulis ini tanpa mencantumkan dan menyebutkan sumber :
 - a. Pengutipan hanya untuk kepentingan pendidikan, penelitian , penulisan karya ilmiah, penulisan laporan, penulisan kritik atau tinjauan suatu masalah.
 - b. Pengutipan tidak merugikan kepentingan yang wajar Politeknik Negeri Jakarta
2. Dilarang mengunumkan dan memperbanyak sebagian atau seluruh karya tulis ini dalam bentuk apapun tanpa izin Politeknik Negeri Jakarta

Lampiran 52 Laporan Posisi Keuangan SMBR Periode 2019-2020 (2)

Liabilitas imbalan pasca kerja jangka pendek	548,170		Short-term post-employment benefit obligations
Utang pajak	25,543,070	24,588,436	Taxes payable
Liabilitas jangka panjang yang jatuh tempo dalam satu tahun			Current maturities of long-term liabilities
Liabilitas jangka panjang yang jatuh tempo dalam satu tahun atas liabilitas sewa pembiayaan	39,886,205	31,642,590	Current maturities of finance lease liabilities
Utang pihak berelasi jangka pendek	425,523,681	72,041,272	Current due to related parties
Liabilitas non-keuangan jangka pendek lainnya	1,923,640	2,643,838	Other current non-financial liabilities
Jumlah liabilitas jangka pendek	850,138,636	468,526,329	Total current liabilities
Liabilitas jangka panjang			Non-current liabilities
Liabilitas pajak tangguhan	126,760,409	109,724,414	Deferred tax liabilities
Liabilitas jangka panjang setelah dikurangi bagian yang jatuh tempo dalam satu tahun			Long-term liabilities net of current maturities
Liabilitas jangka panjang atas utang bank	1,173,130,470	1,414,544,545	Long-term bank loans
Liabilitas jangka panjang atas liabilitas sewa pembiayaan	89,426,909	50,387,360	Long-term finance lease liabilities
Provisi jangka panjang			Non-current provisions
Provisi jangka panjang lainnya	37,349,593	8,252,337	Other non-current provisions
Kewajiban imbalan pasca kerja jangka panjang	52,480,936	37,542,127	Long-term post-employment benefit obligations
Jumlah liabilitas jangka panjang	1,479,148,317	1,620,450,783	Total non-current liabilities
Jumlah liabilitas	2,329,286,953	2,088,977,112	Total liabilities
Ekuitas			Equity
Ekuitas yang diatribusikan kepada pemilik entitas induk			Equity attributable to equity owners of parent entity
Saham biasa	993,253,434	993,253,434	Common stocks
Tambahan modal disetor	1,270,606,785	1,270,606,785	Additional paid-in capital
Cadangan pengukuran kembali program imbalan pasti	(59,326,386)	(49,534,082)	Reserve of remeasurements of defined benefit plans
Saldo laba (akumulasi kerugian)			Retained earnings (deficit)
Saldo laba yang telah ditentukan penggunaannya	1,007,899,600	983,986,122	Appropriated retained earnings
Saldo laba yang belum ditentukan penggunaannya	195,420,158	283,943,118	Unappropriated retained earnings
Jumlah ekuitas yang diatribusikan kepada pemilik entitas induk	3,407,853,591	3,482,255,377	Total equity attributable to equity owners of parent entity
Kepentingan non-pengendali	35,016	37,715	Non-controlling interests
Jumlah ekuitas	3,407,888,607	3,482,293,092	Total equity
Jumlah liabilitas dan ekuitas	5,737,175,560	5,571,270,204	Total liabilities and equity

Sumber: www.idx.co.id



Lampiran 53 Laporan Laba Rugi SMBR Periode 2019-2020

Laporan laba rugi dan penghasilan komprehensif lain	Statement of profit or loss and other comprehensive income		
	31 December 2020	31 December 2019	
Penjualan dan pendapatan usaha	1,721,907,150	1,999,516,771	Sales and revenue
Beban pokok penjualan dan pendapatan	(1,001,749,360)	(1,124,627,994)	Cost of sales and revenue
Jumlah laba bruto	720,157,790	874,888,777	Total gross profit
Beban penjualan	(315,425,347)	(341,702,497)	Selling expenses
Beban umum dan administrasi	(244,673,134)	(309,922,401)	General and administrative expenses
Pendapatan keuangan	5,109,826	10,236,956	Finance income
Beban keuangan	(183,779,596)	(157,609,005)	Finance costs
Pendapatan lainnya	55,078,063	10,680,435	Other income
Jumlah laba (rugi) sebelum pajak penghasilan	36,467,602	86,572,265	Total profit (loss) before tax
Pendapatan (beban) pajak	(25,485,929)	(56,498,410)	Tax benefit (expenses)
Jumlah laba (rugi) dari operasi yang dilanjutkan	10,981,673	30,073,855	Total profit (loss) from continuing operations
Jumlah laba (rugi)	10,981,673	30,073,855	Total profit (loss)
Pendapatan komprehensif lainnya, sebelum pajak			Other comprehensive income, before tax
Pendapatan komprehensif lainnya yang tidak akan direklasifikasi ke laba rugi, sebelum pajak			Other comprehensive income that will not be reclassified to profit or loss, before tax
Pendapatan komprehensif lainnya atas pengukuran kembali kewajiban manfaat pasti, sebelum pajak	(12,553,977)	(3,307,570)	Other comprehensive income for remeasurement of defined benefit obligation, before tax
Jumlah pendapatan komprehensif lainnya yang tidak akan direklasifikasi ke laba rugi, sebelum pajak	(12,553,977)	(3,307,570)	Total other comprehensive income that will not be reclassified to profit or loss, before tax
Jumlah pendapatan komprehensif lainnya, sebelum pajak	(12,553,977)	(3,307,570)	Total other comprehensive income, before tax
Pajak atas pendapatan komprehensif lainnya	2,761,875	826,893	Tax on other comprehensive income
Jumlah pendapatan komprehensif lainnya, setelah pajak	(9,792,102)	(2,480,677)	Total other comprehensive income, after tax
Jumlah laba rugi komprehensif	1,189,571	27,593,178	Total comprehensive income
Laba (rugi) yang dapat diatribusikan			Profit (loss) attributable to
Laba (rugi) yang dapat diatribusikan ke entitas induk	10,984,574	30,072,339	Profit (loss) attributable to parent entity
Laba (rugi) yang dapat diatribusikan ke kepentingan non-pengendali	(2,901)	1,516	Profit (loss) attributable to non-controlling interests
Laba rugi komprehensif yang dapat diatribusikan			Comprehensive income attributable to
Laba rugi komprehensif yang dapat diatribusikan ke entitas	1,192,270	27,591,787	Comprehensive income attributable to parent entity

Sumber: www.idx.co.id

Hak Cipta :

1. Dilarang mengutip sebagian atau seluruh karya tulis ini tanpa mencantumkan dan menyebutkan sumber :
 - a. Pengutipan hanya untuk kepentingan pendidikan, penelitian , penulisan karya ilmiah, penulisan laporan, penulisan kritik atau tinjauan suatu masalah.
 - b. Pengutipan tidak merugikan kepentingan yang wajar Politeknik Negeri Jakarta
2. Dilarang mengunumkan dan memperbanyak sebagian atau seluruh karya tulis ini dalam bentuk apapun tanpa izin Politeknik Negeri Jakarta



Lampiran 54 Laporan Posisi Keuangan SMBR Periode 2021-2022

Laporan posisi keuangan		Statement of financial position	
	31 December 2022	31 December 2021	
Aset			Assets
Aset lancar			Current assets
Kas dan setara kas	522,918,099	484,703,777	Cash and cash equivalents
Aset keuangan lancar			Current financial assets
Aset keuangan lancar lainnya	376,802	551,497	Other current financial assets
Piutang usaha			Trade receivables
Piutang usaha pihak ketiga	212,628,905	165,762,388	Trade receivables third parties
Piutang usaha pihak berelasi	8,417,530	16,445,777	Trade receivables related parties
Piutang lainnya			Other receivables
Piutang lainnya pihak ketiga	348,513	618,433	Other receivables third parties
Piutang lainnya pihak berelasi	2,841,773		Other receivables related parties
Persediaan lancar			Current inventories
Persediaan lancar	226,319,841	233,053,625	Current inventories
Biaya dibayar dimuka lancar	22,817,135	2,412,308	Current prepaid expenses
Uang muka lancar			Current advances
Uang muka lancar lainnya	7,182,267	9,267,193	Other current advances
Pajak dibayar dimuka lancar	4,959,948	7,043,550	Current prepaid taxes
Jumlah aset lancar	1,008,810,813	919,858,548	Total current assets
Aset tidak lancar			Non-current assets
Investasi pada ventura bersama dan entitas asosiasi			Investments in joint ventures and associates
Investasi pada entitas asosiasi	25,000	25,000	Investments in associates
Aset tetap	4,043,993,169	4,118,810,511	Property, plant, and equipment
Aset takberwujud selain goodwill	20,186,318	27,897,065	Intangible assets other than goodwill
Aset tidak lancar non-keuangan lainnya	138,233,225	205,362,573	Other non-current non-financial assets
Jumlah aset tidak lancar	4,202,437,712	4,352,095,149	Total non-current assets
Jumlah aset	5,211,248,525	5,271,953,697	Total assets
Liabilitas dan ekuitas			Liabilities and equity
Liabilitas			Liabilities
Liabilitas jangka pendek			Current liabilities
Utang bank jangka pendek	99,666,150	58,854,644	Short term bank loans
Utang usaha			Trade payables
Utang usaha pihak ketiga	189,970,312	157,194,262	Trade payables third parties
Utang usaha pihak berelasi	121,256,293	90,161,163	Trade payables related parties

Sumber: www.idx.co.id

Hak Cipta :

1. Dilarang mengutip sebagian atau seluruh karya tulis ini tanpa mencantumkan dan menyebutkan sumber :
 - a. Pengutipan hanya untuk kepentingan pendidikan, penelitian, penulisan karya ilmiah, penulisan laporan, penulisan kritik atau tinjauan suatu masalah.
 - b. Pengutipan tidak merugikan kepentingan yang wajar Politeknik Negeri Jakarta
2. Dilarang mengunumkan dan memperbanyak sebagian atau seluruh karya tulis ini dalam bentuk apapun tanpa izin Politeknik Negeri Jakarta



© Hak Cipta milik Politeknik Negeri Jakarta

Hak Cipta :

1. Dilarang mengutip sebagian atau seluruh karya tulis ini tanpa mencantumkan dan menyebutkan sumber :
 - a. Pengutipan hanya untuk kepentingan pendidikan, penelitian , penulisan karya ilmiah, penulisan laporan, penulisan kritik atau tinjauan suatu masalah.
 - b. Pengutipan tidak merugikan kepentingan yang wajar Politeknik Negeri Jakarta
2. Dilarang mengemukakan dan memperbanyak sebagian atau seluruh karya tulis ini dalam bentuk apapun tanpa izin Politeknik Negeri Jakarta

Lampiran 55 Laporan Posisi Keuangan SMBR Periode 2021-2022 (2)

Utang lainnya			Other payables
Utang lainnya pihak ketiga	45,972,724	39,987,005	Other payables third parties
Utang lainnya pihak berelasi	21,373,056	331,170	Other payables related parties
Beban akrual jangka pendek	40,362,780	42,733,854	Current accrued expenses
Liabilitas imbalan pasca kerja jangka pendek	33,084,475	1,543,253	Short-term post-employment benefit obligations
Utang pajak	25,492,254	22,952,768	Taxes payable
Liabilitas jangka panjang yang jatuh tempo dalam satu tahun			Current maturities of long-term liabilities
Liabilitas jangka panjang yang jatuh tempo dalam satu tahun atas liabilitas sewa pembiayaan	8,406,639	12,896,986	Current maturities of finance lease liabilities
Jumlah liabilitas jangka pendek	585,584,683	426,655,105	Total current liabilities
Liabilitas jangka panjang			Non-current liabilities
Liabilitas pajak tangguhan	93,901,761	75,740,974	Deferred tax liabilities
Liabilitas jangka panjang setelah dikurangi bagian yang jatuh tempo dalam satu tahun			Long-term liabilities net of current maturities
Liabilitas jangka panjang atas utang bank	1,257,047,622	1,592,119,081	Long-term bank loans
Liabilitas jangka panjang atas liabilitas sewa pembiayaan	74,440,418	78,688,546	Long-term finance lease liabilities
Provisi jangka panjang			Non-current provisions
Provisi jangka panjang lainnya	51,041,268	48,070,694	Other non-current provisions
Kewajiban imbalan pasca kerja jangka panjang	62,316,439	50,513,004	Long-term post-employment benefit obligations
Jumlah liabilitas jangka panjang	1,538,747,508	1,845,132,299	Total non-current liabilities
Jumlah liabilitas	2,124,332,191	2,271,787,404	Total liabilities
Ekuitas			Equity
Ekuitas yang diatribusikan kepada pemilik entitas induk			Equity attributable to equity owners of parent entity
Saham biasa	993,253,434	993,253,434	Common stocks
Tambahan modal disetor	1,270,606,785	1,270,606,785	Additional paid-in capital
Cadangan pengukuran kembali program imbalan pasti	(62,460,297)	(54,382,339)	Reserve of remeasurements of defined benefit plans
Saldo laba (akumulasi kerugian)			Retained earnings (deficit)
Saldo laba yang telah ditentukan penggunaannya	1,072,924,769	1,023,526,136	Appropriated retained earnings
Saldo laba yang belum ditentukan penggunaannya	(187,394,811)	(232,823,192)	Unappropriated retained earnings
Jumlah ekuitas yang diatribusikan kepada pemilik entitas induk	3,086,929,880	3,000,180,824	Total equity attributable to equity owners of parent entity
Kepentingan non-pengendali	(13,546)	(14,531)	Non-controlling interests
Jumlah ekuitas	3,086,916,334	3,000,166,293	Total equity
Jumlah liabilitas dan ekuitas	5,211,248,525	5,271,953,697	Total liabilities and equity

Sumber: www.idx.co.id



Lampiran 56 Laporan Laba Rugi SMBR Periode 2021-2022

Laporan laba rugi dan penghasilan komprehensif lain	31 December 2022	31 December 2021	Statement of profit or loss and other comprehensive income
Penjualan dan pendapatan usaha	1,881,767,356	1,751,585,770	Sales and revenue
Beban pokok penjualan dan pendapatan	(1,038,618,958)	(975,520,058)	Cost of sales and revenue
Jumlah laba bruto	843,148,398	776,065,712	Total gross profit
Beban penjualan	(327,596,323)	(331,352,704)	Selling expenses
Beban umum dan administrasi	(259,408,789)	(237,082,953)	General and administrative expenses
Pendapatan keuangan	11,690,674	14,116,862	Finance income
Beban bunga dan keuangan	(158,151,124)	(180,355,009)	Interest and finance costs
Pendapatan lainnya	5,584,208	27,515,613	Other income
Jumlah laba (rugi) sebelum pajak penghasilan	115,267,044	68,907,521	Total profit (loss) before tax
Pendapatan (beban) pajak	(20,439,155)	(22,201,630)	Tax benefit (expenses)
Jumlah laba (rugi) dari operasi yang dilanjutkan	94,827,889	46,705,891	Total profit (loss) from continuing operations
Jumlah laba (rugi)	94,827,889	46,705,891	Total profit (loss)
Pendapatan komprehensif lainnya, sebelum pajak			Other comprehensive income, before tax
Pendapatan komprehensif lainnya yang akan direklasifikasi ke laba rugi, sebelum pajak			Other comprehensive income that may be reclassified to profit or loss, before tax
Penyesuaian lainnya atas pendapatan komprehensif lainnya yang akan direklasifikasi ke laba rugi, sebelum pajak	(10,356,215)	8,382,832	Other adjustments to other comprehensive income that may be reclassified to profit or loss, before tax
Jumlah pendapatan komprehensif lainnya yang akan direklasifikasi ke laba rugi, sebelum pajak	(10,356,215)	8,382,832	Total other comprehensive income that may be reclassified to profit or loss, before tax
Jumlah pendapatan komprehensif lainnya, sebelum pajak	(10,356,215)	8,382,832	Total other comprehensive income, before tax
Pajak atas pendapatan komprehensif lainnya	2,278,367	(1,844,223)	Tax on other comprehensive income
Jumlah pendapatan komprehensif lainnya, setelah pajak	(8,077,848)	6,538,609	Total other comprehensive income, after tax
Jumlah laba rugi komprehensif	86,750,041	53,244,500	Total comprehensive income
Laba (rugi) yang dapat diatribusikan			Profit (loss) attributable to
Laba (rugi) yang dapat diatribusikan ke entitas induk	94,827,014	46,704,296	Profit (loss) attributable to parent entity
Laba (rugi) yang dapat diatribusikan ke kepentingan non-pengendali	875	1,595	Profit (loss) attributable to non-controlling interests
Laba rugi komprehensif yang dapat diatribusikan			Comprehensive income attributable to

Sumber: www.idx.co.id

Hak Cipta :

1. Dilarang mengutip sebagian atau seluruh karya tulis ini tanpa mencantumkan dan menyebutkan sumber :
 - a. Pengutipan hanya untuk kepentingan pendidikan, penelitian , penulisan karya ilmiah, penulisan laporan, penulisan kritik atau tinjauan suatu masalah.
 - b. Pengutipan tidak merugikan kepentingan yang wajar Politeknik Negeri Jakarta
2. Dilarang mengemukakan dan memperbanyak sebagian atau seluruh karya tulis ini dalam bentuk apapun tanpa izin Politeknik Negeri Jakarta