



© Hak Cipta milik Politeknik Negeri Jakarta

Hak Cipta :

1. Dilarang mengutip sebagian atau seluruh karya tulis ini tanpa mencantumkan dan menyebutkan sumber :
 - a. Pengutipan hanya untuk kepentingan pendidikan, penelitian , penulisan karya ilmiah, penulisan laporan, penulisan kritik atau tinjauan suatu masalah.
 - b. Pengutipan tidak merugikan kepentingan yang wajar Politeknik Negeri Jakarta
2. Dilarang mengumumkannya dan memperbanyak sebagian atau seluruh karya tulis ini dalam bentuk apapun tanpa izin Politeknik Negeri Jakarta

SKRIPSI TERAPAN



PENGARUH INFLASI, TINGKAT SUKU BUNGA DAN EKSPOR TERHADAP PERTUMBUHAN EKONOMI DI INDONESIA PADA TAHUN 2018-2022

Disusun oleh:

Fikri Hardiansyah

1904421060

**POLITEKNIK
NEGERI
JAKARTA**

PROGRAM STUDI D4 KEUANGAN DAN PERBANKAN

JURUSAN AKUNTANSI

POLITEKNIK NEGERI JAKARTA

AGUSTUS 2023



© Hak Cipta milik Politeknik Negeri Jakarta

Hak Cipta :

1. Dilarang mengutip sebagian atau seluruh karya tulis ini tanpa mencantumkan dan menyebutkan sumber :
 - a. Pengutipan hanya untuk kepentingan pendidikan, penelitian, penulisan karya ilmiah, penulisan laporan, penulisan kritik atau tinjauan suatu masalah.
 - b. Pengutipan tidak merugikan kepentingan yang wajar Politeknik Negeri Jakarta
2. Dilarang mengumumkan dan memperbanyak sebagian atau seluruh karya tulis ini dalam bentuk apapun tanpa izin Politeknik Negeri Jakarta

SKRIPSI TERAPAN



PENGARUH INFLASI, TINGKAT SUKU BUNGA DAN EKSPOR TERHADAP PERTUMBUHAN EKONOMI DI INDONESIA PADA TAHUN 2018-2022

Diajukan sebagai salah satu syarat untuk memperoleh gelar Sarjana Terapan pada
Program Studi Keuangan dan Perbankan Jurusan Akuntansi
Politeknik Negeri Jakarta

**POLITEKNIK
NEGERI
JAKARTA**

Disusun oleh:

Fikri Hardiansyah

1904421060

**PROGRAM STUDI D4 KEUANGAN DAN PERBANKAN
JURUSAN AKUNTANSI
POLITEKNIK NEGERI JAKARTA
AGUSTUS 2023**



Hak Cipta :

1. Dilarang mengutip sebagian atau seluruh karya tulis ini tanpa mencantumkan dan menyebutkan sumber :
 - a. Pengutipan hanya untuk kepentingan pendidikan, penelitian, penulisan karya ilmiah, penulisan laporan, penulisan kritik atau tinjauan suatu masalah.
 - b. Pengutipan tidak merugikan kepentingan yang wajar Politeknik Negeri Jakarta
2. Dilarang mengumumkan dan memperbanyak sebagian atau seluruh karya tulis ini dalam bentuk apapun tanpa izin Politeknik Negeri Jakarta

LEMBAR PERNYATAAN ORISINALITAS

Saya menyatakan bahwa yang tertulis di dalam Skripsi ini adalah hasil karya saya sendiri bukan jiplakan karya orang lain baik sebagian atau seluruhnya. Pendapat, gagasan, atau temuan orang lain yang terdapat di dalam Laporan Skripsi ini telah saya kutip dan saya rujuk sesuai dengan etika ilmiah.

Nama : Fikri Hardiansyah

NIM : 1904421060

Tanda Tangan :

Tanggal : 01 Agustus 2023

**POLITEKNIK
NEGERI
JAKARTA**



Hak Cipta :

1. Dilarang mengutip sebagian atau seluruh karya tulis ini tanpa mencantumkan dan menyebutkan sumber :
 - a. Pengutipan hanya untuk kepentingan pendidikan, penelitian, penulisan karya ilmiah, penulisan laporan, penulisan kritik atau tinjauan suatu masalah.
 - b. Pengutipan tidak merugikan kepentingan yang wajar Politeknik Negeri Jakarta
2. Dilarang mengumumkan dan memperbanyak sebagian atau seluruh karya tulis ini dalam bentuk apapun tanpa izin Politeknik Negeri Jakarta

LEMBAR PENGESAHAN

Skripsi ini diajukan oleh:

Nama : Fikri Hardiansyah
NIM : 1904421060
Jurusan/Program Studi : D4 Keuangan dan Perbankan
Judul Skripsi : Pengaruh Inflasi, Tingkat Suku Bunga dan Ekspor Terhadap Pertumbuhan Ekonomi di Indonesia Pada Tahun 2018-2022

Telah berhasil dipertahankan di hadapan Dewan Penguji dan diterima sebagai bagian persyaratan yang diperlukan untuk memperoleh gelar Sarjana Terapan pada Program Studi Keuangan dan Perbankan Jurusan Akuntansi Politeknik Negeri Jakarta.

DEWAN PENGUJI

Ketua Penguji : Rodiana Listiawati, S.E., M.M. ()
Anggota Penguji : Jhonny Marbun, S.E., M.M. ()

DISAHKAN OLEH KETUA JURUSAN AKUNTANSI

Ditetapkan di : Depok
Tanggal : 01 Agustus 2023

Ketua Jurusan Akuntansi



Dr. Sabar Warsini, S.E., M.M.
NIP. 196404151990032002



Hak Cipta :

1. Dilarang mengutip sebagian atau seluruh karya tulis ini tanpa mencantumkan dan menyebutkan sumber :
 - a. Pengutipan hanya untuk kepentingan pendidikan, penelitian, penulisan karya ilmiah, penulisan laporan, penulisan kritik atau tinjauan suatu masalah.
 - b. Pengutipan tidak merugikan kepentingan yang wajar Politeknik Negeri Jakarta
2. Dilarang mengemukakan dan memperbanyak sebagian atau seluruh karya tulis ini dalam bentuk apapun tanpa izin Politeknik Negeri Jakarta

LEMBAR PERSETUJUAN SKRIPSI

Nama : Fikri Hardiansyah
NIM : 1904421060
Juruan/Program Studi : Akuntansi/D4 Keuangan dan Perbankan
Judul Skripsi : Pengaruh Inflasi, Tingkat Suku Bunga dan Ekspor Terhadap Pertumbuhan Ekonomi di Indonesia Pada Tahun 2018-2022

Telah disetujui oleh:
Dosen Pembimbing

Jhonny Marbun, S.E., M.M.
NIP. 195905151990031001

Kepala Program Studi
Keuangan dan Perbankan

Heri Abrianto, S.E., M.M.
NIP. 196510051997021001



Hak Cipta :

1. Dilarang mengutip sebagian atau seluruh karya tulis ini tanpa mencantumkan dan menyebutkan sumber :
 - a. Pengutipan hanya untuk kepentingan pendidikan, penelitian, penulisan karya ilmiah, penulisan laporan, penulisan kritik atau tinjauan suatu masalah.
 - b. Pengutipan tidak merugikan kepentingan yang wajar Politeknik Negeri Jakarta
2. Dilarang mengumumkannya dan memperbanyak sebagian atau seluruh karya tulis ini dalam bentuk apapun tanpa izin Politeknik Negeri Jakarta

PERNYATAAN PERSETUJUAN PUBLIKASI KARYA ILMIAH UNTUK KEPENTINGAN AKADEMIS

Sebagai sivitas akademis Politeknik Negeri Jakarta, saya yang bertanda tangan dibawah ini:

Nama : Fikri Hardiansyah
NIM : 1904421060
Program Studi : D4 Keuangan dan Perbankan
Jurusan : Akuntansi
Jenis Karya : Skripsi Terapan

Demi pengembangan ilmu pengetahuan, menyetujui untuk memberikan kepada Politeknik Negeri Jakarta **Hak Bebas Royalti Noneksklusif (*Non-exclusive Royalty Free Right*)** atas karya ilmiah saya yang berjudul:

“Pengaruh Inflasi, Tingkat Suku Bunga dan Ekspor Terhadap Pertumbuhan Ekonomi di Indonesia Pada Tahun 2018-2022”

Dengan hak bebas royalti noneksklusif ini Politeknik Negeri Jakarta berhak menyimpan, mengalihmedia atau mengformatkan, mengelola dalam bentuk pangkalan data (*database*), merawat, dan mempublikasikan skripsi saya selama tetap mencantumkan nama saya sebagai penulis/pencipta dan sebagai pemilik Hak Cipta.

Demikian pernyataan ini saya buat dengan sebenarnya

Dibuat di : Depok
Pada Tanggal : 01 Agustus 2023

Yang menyatakan

Fikri Hardiansyah



KATA PENGANTAR

Puji syukur atas kehadiran Allah SWT yang telah melimpahkan rahmat dan karuniaNya kepada penulis sehingga masih diberikan nikmat iman, Islam, dan panjang umur sehingga penulis dapat menyelesaikan skripsi yang berjudul “Pengaruh Inflasi, Tingkat Suku Bunga dan Ekspor Terhadap Pertumbuhan Ekonomi di Indonesia Pada Tahun 2018-2022”. Penulisan skripsi ini bertujuan untuk memenuhi salah satu syarat kelulusan serta memperoleh gelar Sarjana Sains Terapan pada Program Studi Keuangan dan Perbankan Terapan Jurusan Akuntansi Politeknik Negeri Jakarta. Sehubungan dengan berhasilnya penulis menyelesaikan skripsi ini, penulis ingin mengucapkan rasa syukur dan terima kasih kepada pihak-pihak yang telah memberikan doa, dukungan, motivasi, serta bimbingan kepada penulis selama mengerjakan skripsi ini. Penulis mengucapkan terima kasih kepada:

1. Bapak Dr. sc. H. Zainal Nur Arifin, Dipl-Ing. HTL., M.T. selaku Direktur Politeknik Negeri Jakarta
2. Ibu Dr. Sabar Warsini, S.E., M.M. selaku ketua Jurusan Akuntansi Politeknik Negeri Jakarta.
3. Bapak Heri Abrianto, S.E., M.M. selaku Ketua Program Studi D4 Keuangan dan Perbankan.
4. Bapak Jhonny Marbun, S.E., M.M. selaku Dosen Pembimbing yang telah membimbing penulis dalam menyelesaikan skripsi saya.
5. Seluruh staf jurusan Akuntansi Politeknik Negeri Jakarta yang telah membantu proses kegiatan belajar berjalan dengan baik.
6. Kedua orang tua penulis, Bapak Hasbulloh dan Ibu Wiji Astuti yang selalu memberi dukungan dan doa kepada penulis. Serta adik penulis Biyanka Nur Alfisyah yang memberikan doa kepada penulis.
7. Seluruh dosen yang telah memberikan ilmu yang bermanfaat selama perkuliahan.
8. Teman-teman BKT 8A yang menemani dan memberi dukungan kepada penulis.

Hak Cipta :

1. Dilarang mengutip sebagian atau seluruh karya tulis ini tanpa mencantumkan dan menyebutkan sumber :
 - a. Pengutipan hanya untuk kepentingan pendidikan, penelitian, penulisan karya ilmiah, penulisan laporan, penulisan kritik atau tinjauan suatu masalah.
 - b. Pengutipan tidak merugikan kepentingan yang wajar Politeknik Negeri Jakarta
2. Dilarang mengumumkannya dan memperbanyak sebagian atau seluruh karya tulis ini dalam bentuk apapun tanpa izin Politeknik Negeri Jakarta



Hak Cipta :

1. Dilarang mengutip sebagian atau seluruh karya tulis ini tanpa mencantumkan dan menyebutkan sumber :
 - a. Pengutipan hanya untuk kepentingan pendidikan, penelitian, penulisan karya ilmiah, penulisan laporan, penulisan kritik atau tinjauan suatu masalah.
 - b. Pengutipan tidak merugikan kepentingan yang wajar Politeknik Negeri Jakarta
2. Dilarang mengumumkan dan memperbanyak sebagian atau seluruh karya tulis ini dalam bentuk apapun tanpa izin Politeknik Negeri Jakarta

9. Astria Noviyanti selaku kekasih penulis yang selalu mengerti, memberi dukungan dalam suka maupun duka, menemani dalam penyusunan skripsi, serta memberikan doa kepada penulis.
10. Oddie Alfarel Ghozali, Damar Putra Gutomo, Khoirunnisa dan Fajar Maulana selaku sepupu penulis yang menemani dan memberi arahan kepada penulis hingga larut malam dalam menyelesaikan skripsi ini.
11. Chintia Oktaviana, Putri Syafa, dan Dimitri Liany selaku teman seperbimbingan yang membantu dalam penyusunan skripsi ini

Penulis menyadari masih banyak kekurangan dalam penulisan skripsi ini. Untuk itu penulis sangat mengharapkan saran atau kritik yang sifatnya membangun dan bermanfaat untuk kesempurnaan skripsi ini. Penulis berharap semoga skripsi ini dapat memberikan manfaat yang baik dan juga sebagai acuan atau pedoman bagi semua pembaca.

Depok, 01 Agustus 2023

**POLITEKNIK
NEGERI
JAKARTA**

Fikri Hardiansyah



Hak Cipta :

1. Dilarang mengutip sebagian atau seluruh karya tulis ini tanpa mencantumkan dan menyebutkan sumber :
 - a. Pengutipan hanya untuk kepentingan pendidikan, penelitian, penulisan karya ilmiah, penulisan laporan, penulisan kritik atau tinjauan suatu masalah.
 - b. Pengutipan tidak merugikan kepentingan yang wajar Politeknik Negeri Jakarta
2. Dilarang mengumumkan dan memperbanyak sebagian atau seluruh karya tulis ini dalam bentuk apapun tanpa izin Politeknik Negeri Jakarta

Fikri Hardiansyah

Keuangan dan Perbankan Terapan

Pengaruh Inflasi, Tingkat Suku Bunga dan Ekspor Terhadap Pertumbuhan Ekonomi di Indonesia Pada Tahun 2018-2022

ABSTRAK

Pertumbuhan ekonomi di Indonesia saat ini dapat dikatakan sudah membaik dari 3 tahun sebelumnya atau dapat dikatakan mengalami peningkatan menuju kearah positif dibandingkan 3 tahun lalu disaat wabah COVID-19 melanda sampai dengan pelosok negeri pada awal tahun 2020. Terdapat beberapa faktor yang berpengaruh dalam mengukur perkembangan ekonomi suatu negara, diantaranya yaitu inflasi, tingkat suku bunga, dan ekspor. Penelitian ini bertujuan untuk menganalisis pengaruh ketiga faktor tersebut terhadap pertumbuhan ekonomi di Indonesia pada tahun 2018 – 2022. Teknik analisis yang digunakan dalam penelitian ini yaitu regresi linear berganda yang dilakukan dengan menggunakan Aplikasi SPSS versi 26. Hasil penelitian ini menunjukkan bahwa secara parsial inflasi, suku bunga, dan ekspor berpengaruh signifikan terhadap pertumbuhan ekonomi di Indonesia. Kemudian dari hasil uji simultan menyatakan bahwa variabel inflasi, tingkat suku bunga, dan ekspor berpengaruh signifikan sebesar 69,60% terhadap pertumbuhan ekonomi di Indonesia pada tahun 2018-2022 secara kuartal.

Kata Kunci: Ekspor, Inflasi, Pertumbuhan Ekonomi, Tingkat suku bunga



Hak Cipta :

1. Dilarang mengutip sebagian atau seluruh karya tulis ini tanpa mencantumkan dan menyebutkan sumber :
 - a. Pengutipan hanya untuk kepentingan pendidikan, penelitian, penulisan karya ilmiah, penulisan laporan, penulisan kritik atau tinjauan suatu masalah.
 - b. Pengutipan tidak merugikan kepentingan yang wajar Politeknik Negeri Jakarta
2. Dilarang mengumumkannya dan memperbanyak sebagian atau seluruh karya tulis ini dalam bentuk apapun tanpa izin Politeknik Negeri Jakarta

Fikri Hardiansyah

Keuangan dan Perbankan Terapan

Pengaruh Inflasi, Tingkat Suku Bunga dan Ekspor Terhadap Pertumbuhan Ekonomi di Indonesia Pada Tahun 2018-2022

ABSTRACT

At present, it can be said that economic growth in Indonesia has improved from the previous 3 years or it can be said that it has increased towards a positive direction compared to 3 years ago when the COVID-19 outbreak hit all corners of the country in early 2020. There are several influential factors in measuring a country's economic development, including inflation, interest rates, and exports. This study aims to analyze the effect of these three factors on economic growth in Indonesia in 2018 – 2022. The analysis technique used in this study is multiple linear regression which is carried out using the SPSS application version 26. The results of this study indicate that partially inflation, interest rates, and exports have a significant effect on economic growth in Indonesia. Then the results of the simultaneous test stated that the variables inflation, interest rates, and exports had a significant effect of 69.60% on economic growth in Indonesia in 2018-2022 on a quarterly basis.

Keywords: Exports, Economic Growth, Inflation, Interest rates.



DAFTAR ISI

SKRIPSI TERAPAN	ii
LEMBAR PERNYATAAN ORISINALITAS	iii
LEMBAR PENGESAHAN	iv
LEMBAR PERSETUJUAN SKRIPSI	v
PERNYATAANPERSETUJUAN PUBLIKASI KARYA ILMIAH UNTUK KEPENTINGAN AKADEMIS	vi
KATA PENGANTAR	vii
ABSTRAK	ix
ABSTRACT	x
DAFTAR ISI	xi
DAFTAR TABEL	xiii
DAFTAR GAMBAR	xiv
DAFTAR LAMPIRAN	xv
BAB I PENDAHULUAN	1
1.1 Latar Belakang Masalah	1
1.2 Rumusan Masalah	5
1.3 Pertanyaan Penelitian	6
1.4 Tujuan Penelitian	7
1.5 Manfaat Penelitian	7
1.6 Sistematika Penelitian	7
BAB II TINJAUAN PUSTAKA	9
2.1 Pertumbuhan Ekonomi	9
2.1.1 Pengertian Pertumbuhan Ekonomi	9
2.1.2 Teori Pertumbuhan Ekonomi	9
2.2 Inflasi	11
2.2.1 Pengertian Infasi	11
2.2.2 Dampak Inflasi	12
2.2.3 Cara mengatasi Inflasi	12
2.3 Tingkat Suku Bunga	13
2.3.1 Pengertian Tingkat Suku Bunga	13
2.3.2 Fungsi Tingkat Suku Bunga	13
2.3.3 Dampak Tingkat Suku Bunga	14
2.4 Ekspor	15
2.4.1 Pengertian Ekspor	15
2.4.2 Dasar Hukum Ekspor	15
2.5 Penelitian Terdahulu	16
2.6 Kerangka Penelitian	20
2.7 Hipotesis	20
BAB III METODOLOGI PENELITIAN	21
3.1 Jenis Penelitian	21
3.2 Objek Penelitian	21
3.3 Metode Pengambilan Sampel	21
3.4 Jenis dan Sumber Data Penelitian	22
3.4.1 Jenis Data	22

Hak Cipta :

1. Dilarang mengutip sebagian atau seluruh karya tulis ini tanpa mencantumkan dan menyebutkan sumber :
 - a. Pengutipan hanya untuk kepentingan pendidikan, penelitian , penulisan karya ilmiah, penulisan laporan, penulisan kritik atau tinjauan suatu masalah.
 - b. Pengutipan tidak merugikan kepentingan yang wajar Politeknik Negeri Jakarta
2. Dilarang mengumumkan dan memperbanyak sebagian atau seluruh karya tulis ini dalam bentuk apapun tanpa izin Politeknik Negeri Jakarta



Hak Cipta :

1. Dilarang mengutip sebagian atau seluruh karya tulis ini tanpa mencantumkan dan menyebutkan sumber :
 - a. Pengutipan hanya untuk kepentingan pendidikan, penelitian, penulisan karya ilmiah, penulisan laporan, penulisan kritik atau tinjauan suatu masalah.
 - b. Pengutipan tidak merugikan kepentingan yang wajar Politeknik Negeri Jakarta
2. Dilarang mengemukakan dan memperbanyak sebagian atau seluruh karya tulis ini dalam bentuk apapun tanpa izin Politeknik Negeri Jakarta

3.4.2	Sumber Data Penelitian.....	22
3.5	Metode Pengumpulan Data	22
3.6	Metode Analisis Data	23
3.6.1	Uji Asumsi Klasik.....	23
3.6.2	Analisis Regresi Linear Berganda.....	25
3.6.3	Uji Hipotesis	25
3.6.4	Uji Koefisien Determinasi (R^2).....	27
BAB IV	HASIL DAN PEMBAHASAN	28
4.1	Gambaran Umum Objek Penelitian	28
4.1.1	Perkembangan Inflasi.....	28
4.1.2	Perkembangan Tingkat Suku Bunga.....	29
4.1.3	Perkembangan Ekspor.....	30
4.1.4	Perkembangan Pertumbuhan Ekonomi.....	30
4.2	Hasil Pengujian Penelitian.....	31
4.2.1	Hasil Uji Asumsi Klasik	32
4.2.2	Uji Hipotesis	37
4.2.3	Hasil Regresi Linear Berganda	40
4.2.4	Hasil Koefisien Determinasi (R^2)	42
4.3	Analisis dan Pembahasan	43
4.3.1	Pengaruh Inflasi Terhadap Pertumbuhan Ekonomi	43
4.3.2	Pengaruh Tingkat Suku Bunga Terhadap Pertumbuhan Ekonomi ..	44
4.3.3	Pengaruh Ekspor Terhadap Pertumbuhan Ekonomi	45
4.3.4	Pengaruh Inflasi, Tingkat Suku Bunga, dan Ekspor Terhadap Pertumbuhan Ekonomi.....	45
BAB V	PENUTUP.....	47
5.1	Kesimpulan	47
5.2	Saran.....	48
DAFTAR PUSTAKA		49
LAMPIRAN.....		51

**POLITEKNIK
NEGERI
JAKARTA**



Hak Cipta :

1. Dilarang mengutip sebagian atau seluruh karya tulis ini tanpa mencantumkan dan menyebutkan sumber :
 - a. Pengutipan hanya untuk kepentingan pendidikan, penelitian, penulisan karya ilmiah, penulisan laporan, penulisan kritik atau tinjauan suatu masalah.
 - b. Pengutipan tidak merugikan kepentingan yang wajar Politeknik Negeri Jakarta
2. Dilarang mengumumkan dan memperbanyak sebagian atau seluruh karya tulis ini dalam bentuk apapun tanpa izin Politeknik Negeri Jakarta

DAFTAR TABEL

Tabel 1. 1 Produk Domestik Bruto (PDB).....	1
Tabel 1. 2 Perkembangan Inflasi tahun 2018 - 2022	2
Tabel 1. 3 Perkembangan Tingkat Suku Bunga tahun 2018-2022.....	3
Tabel 1. 4 Perkembangan Ekspor di Indonesia tahun 2018-2022.....	4
Tabel 2. 1 Penelitian Terdahulu	16
Tabel 4. 1 Perkembangan Inflasi di Indonesia Pada Tahun 2018-2022	28
Tabel 4. 2 Perkembangan Tingkat Suku Bunga Pada Tahun 2018-2022	29
Tabel 4. 3 Perkembangan Ekspor Pada Tahun 2018-2022	30
Tabel 4. 4 Perkembangan Produk Domestik Bruto (PDB) Pada Tahun 2018-2022	31
Tabel 4. 5 Data Inflasi, Tingkat Suku Bunga, Ekspor dan Pertumbuhan Ekonomi Pada Tahun 2018-2022	31
Tabel 4. 6 Hasil Uji One Sample K-S Test.....	34
Tabel 4. 7 Hasil Uji Multikolinearitas.....	35
Tabel 4. 8 Hasil Uji Autokorelasi	36
Tabel 4. 9 Hasil Uji Parsial	38
Tabel 4. 10 Hasil Uji F.....	40
Tabel 4. 11 Hasil Regresi Linier Berganda.....	41
Tabel 4. 12 Hasil Uji Koefisien Determinan (R^2).....	42
Tabel 4. 13 Ringkasan Uji Hipotesis.....	43



POLITEKNIK
NEGERI
JAKARTA



Hak Cipta :

1. Dilarang mengutip sebagian atau seluruh karya tulis ini tanpa mencantumkan dan menyebutkan sumber :
 - a. Pengutipan hanya untuk kepentingan pendidikan, penelitian, penulisan karya ilmiah, penulisan laporan, penulisan kritik atau tinjauan suatu masalah.
 - b. Pengutipan tidak merugikan kepentingan yang wajar Politeknik Negeri Jakarta
2. Dilarang mengumumkan dan memperbanyak sebagian atau seluruh karya tulis ini dalam bentuk apapun tanpa izin Politeknik Negeri Jakarta

DAFTAR GAMBAR

Gambar 2. 1 Kerangka Pemikiran.....	20
Grafik 4. 1 Hasil Uji Normalitas P-P Plot of Regression Standardized Residual..	33
Grafik 4. 2 Hasil Uji Heteroskedastisitas Scatterplot.....	37





Hak Cipta :

1. Dilarang mengutip sebagian atau seluruh karya tulis ini tanpa mencantumkan dan menyebutkan sumber :
 - a. Pengutipan hanya untuk kepentingan pendidikan, penelitian, penulisan karya ilmiah, penulisan laporan, penulisan kritik atau tinjauan suatu masalah.
 - b. Pengutipan tidak merugikan kepentingan yang wajar Politeknik Negeri Jakarta
2. Dilarang mengumumkan dan memperbanyak sebagian atau seluruh karya tulis ini dalam bentuk apapun tanpa izin Politeknik Negeri Jakarta

DAFTAR LAMPIRAN

Lampiran 1. Data Variabel Penelitian.....	52
Lampiran 2. Output SPSS Versi 26.....	53
Lampiran 3. Tabel t.....	56
Lampiran 4. Tabel F.....	59
Lampiran 5. Lembar Bimbingan Skripsi.....	60



Hak Cipta :

1. Dilarang mengutip sebagian atau seluruh karya tulis ini tanpa mencantumkan dan menyebutkan sumber :
 - a. Pengutipan hanya untuk kepentingan pendidikan, penelitian , penulisan karya ilmiah, penulisan laporan, penulisan kritik atau tinjauan suatu masalah.
 - b. Pengutipan tidak merugikan kepentingan yang wajar Politeknik Negeri Jakarta
2. Dilarang mengumumkan dan memperbanyak sebagian atau seluruh karya tulis ini dalam bentuk apapun tanpa izin Politeknik Negeri Jakarta

BAB I PENDAHULUAN

1.1 Latar Belakang Masalah

Pertumbuhan ekonomi merupakan salah satu indikator terpenting dari pembangunan dan pembangunan ekonomi suatu negara, yang dapat meningkatkan kemakmuran dan kesejahteraan masyarakat pada tingkat pendapatan per kapita. Pertumbuhan ekonomi dapat didefinisikan sebagai aktivitas dalam perekonomian yang mengarah pada peningkatan barang dan jasa yang diproduksi dalam masyarakat (Sukirno, Makroekonomi Teori Pengantar, 2019). Dari sini dapat disimpulkan bahwa kita dapat mengatakan bahwa perekonomian tumbuh jika tingkat kegiatan ekonomi saat ini lebih tinggi dari pada waktu sebelumnya. Dan perkembangan ekonomi terjadi ketika jumlah barang dan jasa yang dihasilkan meningkat pada tahun-tahun berikutnya.

Pertumbuhan ekonomi di Indonesia saat ini dapat dikatakan sudah membaik dari 3 tahun sebelumnya atau dapat dikatakan mengalami peningkatan menuju kearah positif dibandingkan 3 tahun lalu disaat wabah COVID-19 pada awal tahun 2020 melanda sampai dengan pelosok negeri. Salah satu indikator penting untuk mengetahui pertumbuhan ekonomi Indonesia adalah dengan mengetahui Produk Domestik Bruto (PDB) nya.

Tabel 1. 1 Produk Domestik Bruto (PDB)

Tahun	Produk Domestik Bruto (PDB) (dalam milyaran rupiah)			
	Q1	Q2	Q3	Q4
2018	3.510.363	3.686.836	3.842.343	3.799.214
2019	3.782.618	3.964.075	4.067.358	4.018.606
2020	3.923.348	3.690.742	3.897.852	3.931.411
2021	3.972.770	4.177.971	4.327.358	4.498.592
2022	4.508.598	4.897.943	5.066.994	5.114.911

Sumber : Badan Pusat Statistik



Hak Cipta :

1. Dilarang mengutip sebagian atau seluruh karya tulis ini tanpa mencantumkan dan menyebutkan sumber :
 - a. Pengutipan hanya untuk kepentingan pendidikan, penelitian, penulisan karya ilmiah, penulisan laporan, penulisan kritik atau tinjauan suatu masalah.
 - b. Pengutipan tidak merugikan kepentingan yang wajar Politeknik Negeri Jakarta
2. Dilarang mengumumkan dan memperbanyak sebagian atau seluruh karya tulis ini dalam bentuk apapun tanpa izin Politeknik Negeri Jakarta

Dapat dilihat pada tabel 1.1 bahwa Produk Domestik Bruto (PDB) meningkat dan menurun secara fluktuatif, dan menurun drastis pada kuartal 2 tahun 2020 karena adanya pandemic COVID-19. Dan kembali meningkat hingga kuartal 4 tahun 2022 yang disebabkan oleh menguatnya perekonomian di Indonesia.

Pertumbuhan ekonomi adalah peningkatan pendapatan nasional atau produksi di suatu negara dari tahun ke tahun. Untuk mengukur pertumbuhan ekonomi suatu negara, kita dapat melihat produk domestik bruto (PDB). Salah satu indikator keberhasilan suatu negara adalah pertumbuhan ekonomi. Negara berusaha meningkatkan pertumbuhan ekonomi negara secara berkelanjutan dengan meningkatkan produksi melalui ketersediaan barang modal, teknologi dan sumber daya manusia.

Inflasi diartikan harga-harga secara umum dan terus meningkat (Simanungkalit, 2020). Kenaikan harga dapat terjadi karena faktor musiman. Perubahan inflasi dapat diukur dengan indeks angka dengan menghitung jumlah barang dan jasa. Dalam konteks ekonomi makro, inflasi merupakan salah satu acuan untuk mempelajari/memperhitungkan stabilitas perekonomian suatu negara. Inflasi juga salah satu fenomena moneter di suatu negara karena disaat inflasi meningkat dan menurun dapat menimbulkan gejala ekonomi di negara tersebut.

Berikut adalah perkembangan inflasi di Indonesia pada tahun 2018-2022 :

Tabel 1. 2 Perkembangan Inflasi tahun 2018 - 2022

Tahun	Inflasi			
	Q1	Q2	Q3	Q4
2018	3,40%	3,12%	2,88%	3,13%
2019	2,48%	3,28%	3,39%	2,72%
2020	2,96%	1,96%	1,42%	1,68%
2021	1,37%	1,33%	1,60%	1,87%
2022	2,64%	4,35%	5,95%	5,51%

Sumber : Bank Indonesia

Dapat dilihat pada tabel 1.2, bahwa inflasi yang terjadi pada tahun 2018 secara kuartal mengalami penurunan dan kenaikan secara fluktuatif. Namun

menurun drastis hingga kuartal 2 tahun 2021 dengan tingkat inflasi 1,33%. Dan kembali meningkat drastis hingga 5% pada kuartal 3 tahun 2022. Hal ini terjadi karena perekonomian di Indonesia sudah mulai membaik.

Pada tahun 2022, kenaikan inflasi disebabkan oleh tekanan harga global, dan kebijakan penyesuaian BBM. Hal lain yang menyebabkan kenaikan pada inflasi yaitu permintaan masyarakat yang meningkat karena kondisi perekonomian negara mulai membaik.

Faktor lain yang mempengaruhi pertumbuhan ekonomi adalah tingkat suku bunga. Seiring kenaikan inflasi, pemerintah atau BI akan menekan suku bunga. Suku bunga adalah suatu acuan aktivitas ekonomi suatu negara, karena suku bunga dapat mempengaruhi perputaran arus keuangan perbankan, inflasi, investasi, dan pergerakan mata uang di negara tersebut. Suku bunga ditetapkan dan diatur oleh pemerintah. Pemerintah memiliki tujuan dalam menetapkan suku bunga yaitu untuk menjaga perekonomian negara agar tetap stabil. Menaikkan suku bunga adalah suatu kebijakan yang diambil oleh bank sentral untuk menekan inflasi. Ketika biaya kredit meningkat, jumlah uang yang beredar di masyarakat menurun dan aktivitas ekonomi menurun. Hal sebaliknya bisa terjadi. Penurunan suku bunga menyebabkan penurunan biaya pinjaman. Investor biasanya terdorong untuk mengembangkan usahanya atau melakukan investasi baru, dan konsumen meningkatkan konsumsinya. Dengan cara ini, perekonomian akan meningkat dan lebih banyak pekerja dibutuhkan.

Berikut adalah perkembangan tingkat suku bunga di Indonesia pada tahun 2018-2022 :

Tabel 1. 3 Perkembangan Tingkat Suku Bunga tahun 2018-2022

Tahun	Tingkat Suku Bunga			
	Q1	Q2	Q3	Q4
2018	4,25%	5,25%	5,75%	6,00%
2019	6,00%	6,00%	5,25%	5,00%
2020	4,50%	4,25%	4,00%	3,75%
2021	3,50%	3,50%	3,50%	3,50%



Hak Cipta :

1. Dilarang mengutip sebagian atau seluruh karya tulis ini tanpa mencantumkan dan menyebutkan sumber :
 - a. Pengutipan hanya untuk kepentingan pendidikan, penelitian, penulisan karya ilmiah, penulisan laporan, penulisan kritis atau tinjauan suatu masalah.
 - b. Pengutipan tidak merugikan kepentingan yang wajar Politeknik Negeri Jakarta
2. Dilarang mengumumkannya dan memperbanyak sebagian atau seluruh karya tulis ini dalam bentuk apapun tanpa izin Politeknik Negeri Jakarta

2022	3,50%	3,50%	4,25%	5,50%
------	-------	-------	-------	-------

Sumber : Badan Pusat Statistik

Pada tabel 1.3 dapat dilihat bahwa tingkat suku bunga pada kuartal 1 sampai 4 mengalami kenaikan hingga kuartal 3 tahun 2019 mencapai 6%. Lalu mengalami penurunan cukup drastis hingga kuartal 2 tahun 2021 mencapai 3,5% . kemudian pada kuartal 2 tahun 2019 sampai 2022 tidak mengalami kenaikan dan penurunan. Lalupada kuartal 3 sampai 4 mengalami kenaikan mencapai 5,50%.

Selain inflasi dan suku bunga, ekspor juga menjadi faktor yang mempengaruhi pertumbuhan ekonomi. Kegiatan ekspor merupakan faktor yang penting untuk mendorong pertumbuhan ekonomi dalam perdagangan internasional. Kegiatan ekspor menguntungkan negara yang bergabung didalamnya. Ekspor juga salah sumber devisa yang diperlukan bagi negara dengan ekonomi terbuka, karena ekspor dapat meningkatkan jumlah *output* yang mendorong pertumbuhan ekonomi.

Berikut adalah perkembangan ekspor di Indonesia pada tahun 2018-2022 :

Tabel 1. 4 Perkembangan Ekspor di Indonesia tahun 2018-2022

Tahun	Ekspor (dalam milyaran rupiah)			
	Q1	Q2	Q3	Q4
2018	729.816	739.298	841.514	805.918
2019	719.580	704.857	768.671	750.425
2020	709.240	577.018	658.469	731.786
2021	760.667	849.790	965.098	1.058.836
2022	1.032.635	1.205.312	1.295.583	1.264.160

Sumber : Badan Pusat Statistik

Dapat dilihat pada tabel 1.4 bahwa perkembangan ekspor pada tahun 2018 cukup stabil dan mengalami kenaikan dan penurunan secara fluktuatif hingga kuartal 1 tahun 2020. Lalu mengalami penurunan cukup drastis pada kuartal 2 tahun 2020. Hal ini terjadi karena COVID-19 melanda dunia yang menyebabkan



Hak Cipta :

1. Dilarang mengutip sebagian atau seluruh karya tulis ini tanpa mencantumkan dan menyebutkan sumber :
 - a. Pengutipan hanya untuk kepentingan pendidikan, penelitian, penulisan karya ilmiah, penulisan laporan, penulisan kritik atau tinjauan suatu masalah.
 - b. Pengutipan tidak merugikan kepentingan yang wajar Politeknik Negeri Jakarta
2. Dilarang mengumumkannya dan memperbanyak sebagian atau seluruh karya tulis ini dalam bentuk apapun tanpa izin Politeknik Negeri Jakarta

komoditas ekspor menurun. Lalu kembali meningkat dan membaik hingga tahun 2022.

Berdasarkan latar belakang tersebut, penulis tertarik untuk menganalisis pengaruh inflasi, tingkat suku bunga dan ekspor terhadap pertumbuhan ekonomi di Indonesia pada tahun 2013-2022.

1.2 Rumusan Masalah

Berdasarkan teori yang ada, inflasi merupakan salah satu faktor yang berpengaruh dalam mengukur perkembangan ekonomi disuatu negara. Karena tingkat inflasi menentukan kebijakan yang diambil oleh Bank Sentral untuk menjaga kestabilan harga dan daya beli masyarakat. Teori ini didukung oleh (Sari & Ratno, 2020), yang menyatakan bahwa

Tingginya inflasi dapat menggalakkan perkembangan perekonomian. Biaya yang meningkat dapat menyebabkan kegiatan produktif tindak menggantung, dan investor menggunakan uangnya untuk spekulasi Berbeda dengan pendapat yang disampaikan oleh (Asnawi & Fitria, 2018), Menyatakan bahwa laju pertumbuhan ekonomi akan menurun jika inflasi meningkat karena Ketika inflasi meningkat dapat menyebabkan investasi di suatu negara berkurang.

Tingkat suku bunga adalah pembayaran bunga tahunan atas pinjaman, dinyatakan sebagai persentase dari pinjaman yaitu jumlah bunga yang diterima setiap tahun dibagi dengan jumlah pinjaman. Meningkat dan menurunnya tingkat suku bunga mempengaruhi keinginan masyarakat untuk meminjam uang dari bank. Secara teoritis, semakin rendah tingkat suku bunga, semakin besar keinginan masyarakat untuk meminjam uang dari bank. Dengan kata lain, dengan suku bunga yang rendah, masyarakat akan lebih memilih untuk meminjam ke bank untuk memenuhi kebutuhan dan mengembangkan usaha. Sebaliknya, ketika suku bunga tinggi, orang akan lebih cenderung menyimpan uangnya di bank daripada menggunakannya untuk membeli dan mengembangkan bisnisnya.

Naik turunnya tingkat suku bunga dapat mempengaruhi minat investor asing dalam menginvestasikan uangnya ke negara tersebut. Jika tingkat suku bunga di Indonesia rendah daripada negara lain, maka investor asing tidak akan tertarik



Hak Cipta :

1. Dilarang mengutip sebagian atau seluruh karya tulis ini tanpa mencantumkan dan menyebutkan sumber :
 - a. Pengutipan hanya untuk kepentingan pendidikan, penelitian, penulisan karya ilmiah, penulisan laporan, penulisan kritik atau tinjauan suatu masalah.
 - b. Pengutipan tidak merugikan kepentingan yang wajar Politeknik Negeri Jakarta
2. Dilarang mengumumkannya dan memperbanyak sebagian atau seluruh karya tulis ini dalam bentuk apapun tanpa izin Politeknik Negeri Jakarta

untuk berinvestasi di Indonesia dan sebaliknya. Namun, berbeda pada penelitian yang dilakukan oleh (Asnawi & Fitria, 2018), menyatakan bahwa rendahnya tingkat suku bunga dapat menyebabkan meningkatnya investasi.

Ekspor merupakan kegiatan penting dalam perekonomian suatu negara karena kegiatan ekspor menghasilkan devisa. Lalu devisa ini digunakan untuk membiayai impor barang modal dan bahan mentah yang dibutuhkan dalam proses produksi. Laju pertumbuhan Produk Domestik Bruto Indonesia dapat dilihat dari kegiatan ekspor yang dapat dikatakan sebagai mesin pertumbuhan ekonomi Indonesia. Hal tersebut didukung oleh (Hodijah & Angelina, 2021), yang menyatakan bahwa ekspor berpengaruh positif terhadap tingkat pertumbuhan ekonomi di Indonesia.

Peningkatan dan penurunan inflasi, tingkat suku bunga, dan ekspor merupakan hal yang penting dalam suatu pertumbuhan ekonomi. Penelitian mengenai hubungan antara inflasi, tingkat suku bunga dan ekspor terhadap pertumbuhan ekonomi diperlukan, karena variabel tersebut merupakan indikator makroekonomi yang penting dan berperan dalam menentukan stabilitas perekonomian suatu negara.

Dengan penjabaran diatas, maka peneliti tertarik untuk mengkaji menggunakan pertumbuhan ekonomi sebagai variabel terikat serta inflasi, tingkat suku bunga dan ekspor sebagai variabel bebas.

1.3 Pertanyaan Penelitian

Berdasarkan uraian diatas, maka permasalahan yang akan diteliti dalam penelitian ini adalah :

1. Bagaimana pengaruh menganalisis dan menguji inflasi terhadap pertumbuhan ekonomi Indonesia ?
2. Bagaimana pengaruh menganalisis dan menguji tingkat suku bunga terhadap pertumbuhan ekonomi Indonesia ?
3. Bagaimana pengaruh menganalisis dan menguji ekspor terhadap pertumbuhan ekonomi Indonesia?



Hak Cipta :

1. Dilarang mengutip sebagian atau seluruh karya tulis ini tanpa mencantumkan dan menyebutkan sumber :
 - a. Pengutipan hanya untuk kepentingan pendidikan, penelitian, penulisan karya ilmiah, penulisan laporan, penulisan kritik atau tinjauan suatu masalah.
 - b. Pengutipan tidak merugikan kepentingan yang wajar Politeknik Negeri Jakarta
2. Dilarang mengumumkan dan memperbanyak sebagian atau seluruh karya tulis ini dalam bentuk apapun tanpa izin Politeknik Negeri Jakarta



Hak Cipta :

1. Dilarang mengutip sebagian atau seluruh karya tulis ini tanpa mencantumkan dan menyebutkan sumber :
 - a. Pengutipan hanya untuk kepentingan pendidikan, penelitian, penulisan karya ilmiah, penulisan laporan, penulisan kritik atau tinjauan suatu masalah.
 - b. Pengutipan tidak merugikan kepentingan yang wajar Politeknik Negeri Jakarta
2. Dilarang mengemukakan dan memperbanyak sebagian atau seluruh karya tulis ini dalam bentuk apapun tanpa izin Politeknik Negeri Jakarta

4. Bagaimana pengaruh menganalisis dan menguji inflasi, tingkat suku bunga dan ekspor secara simultan terhadap pertumbuhan ekonomi Indonesia ?

1.4 Tujuan Penelitian

Adapun tujuan dari penelitian ini adalah untuk :

1. Menganalisis dan menguji pengaruh inflasi terhadap pertumbuhan ekonomi Indonesia
2. Menganalisis dan menguji pengaruh tingkat suku bunga terhadap pertumbuhan ekonomi Indonesia
3. Menganalisis dan menguji pengaruh ekspor terhadap pertumbuhan ekonomi Indonesia
4. Menganalisis dan menguji pengaruh inflasi, tingkat suku bunga dan ekspor secara simultan terhadap pertumbuhan ekonomi Indonesia

1.5 Manfaat Penelitian

Penulis berharap dapat memberikan manfaat dengan dilakukannya penelitian ini sebagai berikut :

1. Manfaat Teoritis
 - 1) Dapat dijadikan dasar pengembangan ilmu pembelajaran dan sebagai penerapan ilmu.
 - 2) Dapat memperdalam penelitian tentang pengaruh inflasi, tingkat suku bunga, dan ekspor terhadap pertumbuhan ekonomi Indonesia
2. Manfaat Praktris
 - 1) Bagi penulis, diharapkan pada penelitian ini dapat menambah wawasan dan pengetahuan, yang dapat bermanfaat bagi penelitian selanjutnya ketika melakukan penelitian terkait dengan pertumbuhan ekonomi di Indonesia
 - 2) Bagi peneliti selanjutnya, diharapkan pada penelitian ini sebagai bahan referensi dalam melakukan penelitian selanjutnya.

1.6 Sistematika Penelitian

Penulis membuat sistematika penulisan penelitian sebagai berikut:

BAB I : Pendahuluan

Pada bab ini berisi latar belakang yang melatarbelakangi penelitian ini. Rumusan masalah tentang permasalahan yang terjadi. Pertanyaan penelitian yang menjadi masalah dalam penelitian ini. Tujuan dan manfaat penelitian pada penelitian ini dan sistematika penelitian.

BAB II : Tinjauan Pustaka

Pada bab ini akan menjelaskan tentang landasan teori pada penelitian ini. Lalu berisi penelitian terdahulu yang dijadikan acuan bagi penulis pada penelitian ini. Dan kerangka penelitian beserta hipotesis pada penelitian ini

BAB III : Metodologi Penelitian

Pada bab ini akan menjelaskan tentang metode penelitian yang akan dipakai oleh penulis diantaranya memuat jenis penelitian, objek penelitian, metode pengambilan sampel yang dipakai, jenis dan sumber data penelitian yang digunakan, metode pengumpulan data yang digunakan dan metode analisis yang digunakan dalam penelitian ini.

BAB IV : Hasil dan Pembahasan

Pada bab ini akan menjelaskan tentang hasil dan pembahasan analisis data yang dilakukan pada penelitian yang dilakukan oleh penulis

BAB V : Penutup

Pada bab ini berisi tentang kesimpulan yang dibuat penulis berdasarkan analisis data yang dilakukan. Serta saran yang diberikan untuk pihak lain dan peneliti selanjutnya.

Hak Cipta :

1. Dilarang mengutip sebagian atau seluruh karya tulis ini tanpa mencantumkan dan menyebutkan sumber :
 - a. Pengutipan hanya untuk kepentingan pendidikan, penelitian, penulisan karya ilmiah, penulisan laporan, penulisan kritik atau tinjauan suatu masalah.
 - b. Pengutipan tidak merugikan kepentingan yang wajar Politeknik Negeri Jakarta
2. Dilarang mengumumkan dan memperbanyak sebagian atau seluruh karya tulis ini dalam bentuk apapun tanpa izin Politeknik Negeri Jakarta



Hak Cipta :

1. Dilarang mengutip sebagian atau seluruh karya tulis ini tanpa mencantumkan dan menyebutkan sumber :
 - a. Pengutipan hanya untuk kepentingan pendidikan, penelitian, penulisan karya ilmiah, penulisan laporan, penulisan kritis atau tinjauan satu masalah.
 - b. Pengutipan tidak merugikan kepentingan yang wajar Politeknik Negeri Jakarta
2. Dilarang mengumumkan dan memperbanyak sebagian atau seluruh karya tulis ini dalam bentuk apapun tanpa izin Politeknik Negeri Jakarta

BAB V PENUTUP

5.1 Kesimpulan

Berdasarkan hasil penelitian dan pembahasan maka dapat disimpulkan sebagai berikut:

1. Dari hasil uji hipotesis yang telah dilakukan dalam penelitian ini, secara parsial variabel inflasi berpengaruh signifikan terhadap pertumbuhan ekonomi di Indonesia pada tahun 2018-2022 secara kuartal. Variabel inflasi memiliki hubungan positif terhadap pertumbuhan ekonomi yang menyatakan bahwa semakin meningkatnya inflasi, pertumbuhan ekonomi juga mengalami peningkatan. Dan dapat dikatakan bahwa H_1 diterima.
2. Dari hasil uji hipotesis yang telah dilakukan dalam penelitian ini, secara parsial variabel tingkat suku bunga berpengaruh signifikan terhadap pertumbuhan ekonomi di Indonesia pada tahun 2018-2022 secara kuartal. Variabel tingkat suku bunga memiliki hubungan negatif terhadap pertumbuhan ekonomi, yang menyatakan bahwa jika tingkat suku bunga mengalami peningkatan, pertumbuhan ekonomi akan mengalami penurunan. Dan dapat dikatakan bahwa H_2 diterima.
3. Dari hasil uji hipotesis yang telah dilakukan dalam penelitian ini, secara parsial variabel ekspor berpengaruh signifikan terhadap pertumbuhan ekonomi di Indonesia pada tahun 2018-2022 secara kuartal. Variabel ekspor memiliki hubungan positif terhadap pertumbuhan ekonomi, yang menyatakan bahwa semakin meningkatnya ekspor, pertumbuhan ekonomi juga mengalami peningkatan. Dan dapat dikatakan bahwa H_3 diterima.
4. Dari hasil uji simultan menyatakan bahwa variabel inflasi, tingkat suku bunga dan ekspor berpengaruh signifikan terhadap pertumbuhan ekonomi di Indonesia pada tahun 2018-2022 secara kuartal.

5.2 Saran

Berdasarkan hasil penelitian yang telah disimpulkan diatas, berikut terdapat beberapa saran:

1. Berdasarkan hasil penelitian yang telah dilakukan, diharapkan pemerintah tetap menjaga kestabilan harga setiap barang agar harga barang tersebut tidak melonjak tinggi yang menyebabkan inflasi akan meningkat. Karena inflasi yang meningkat menyebabkan harga bahan pokok meningkat, dan biaya produksi pun meningkat. Hal ini bisa berakibat kepada ekspor, yang akan sulit bersaing dengan harga pasar luar negeri.
2. Bank Indonesia juga diharapkan berhati-hati disaat mengeluarkan kebijakan dalam menaikkan tingkat suku bunga dan tetap memperhatikan kondisi inflasi yang telah ditetapkan. Hal ini dilakukan agar dapat menekan inflasi agar tidak melonjak tinggi dan tidak menurun drastis, sehingga nilai rupiah tetap stabil dan dapat mendorong pertumbuhan ekonomi di Indonesia.
3. Dalam upaya meningkatkan pertumbuhan ekonomi di Indonesia, kegiatan ekspor harus ditingkatkan dengan cara memperluas kerjasama perdagangan ekspor dengan negara lain. Sehingga ekspor mampu meningkatkan pertumbuhan ekonomi. Dan masyarakat Indonesia juga harus kreatif dan inovatif dalam mengembangkan produk yang akan dijual ke luar negeri agar dapat bersaing dalam dunia Internasional.
4. Berdasarkan hasil penelitian yang telah dilakukan, diharapkan kepada peneliti selanjutnya dijadikan referensi yang bisa menggali lebih dalam dengan menambahkan variabel konsumsi rumah tangga, konsumsi pemerintah dan investasi. Karena peningkatan konsumsi rumah tangga secara tidak langsung membuat industri ekonomi dalam negeri akan tumbuh dengan baik. Jika pengeluaran pemerintah sedikit, akan membuat kas negara menjadi lebih baik, serta semakin banyaknya investasi, maka semakin semakin banyak lapangan pekerjaan yang mendukung pertumbuhan ekonomi.

Hak Cipta :

1. Dilarang mengutip sebagian atau seluruh karya tulis ini tanpa mencantumkan dan menyebutkan sumber :
 - a. Pengutipan hanya untuk kepentingan pendidikan, penelitian , penulisan karya ilmiah, penulisan laporan, penulisan kritis atau tinjauan suatu masalah.
 - b. Pengutipan tidak merugikan kepentingan yang wajar Politeknik Negeri Jakarta
2. Dilarang mengumumkan dan memperbanyak sebagian atau seluruh karya tulis ini dalam bentuk apapun tanpa izin Politeknik Negeri Jakarta



DAFTAR PUSTAKA

- AR, M. Y. (2019). Pengaruh Inflasi, Kurs, dan Tingkat Suku Bunga Terhadap Pertumbuhan Ekonomi. *Politeknik Negeri Lhokseumawe*.
- Asnawi, & Fitria, H. (2018). Pengaruh Jumlah Uang Beredar , Tingkat Suku Bunga dan Inflasi Terhadap Pertumbuhan Ekonomi di Indonesia. *Jurnal Ekonomika Indonesia Volume VII N.01, P-ISSN : 2338-4123 E-ISSN : 2614-7270*.
- Ghozali, I. (2018). *Aplikasi Analisis Multivariate dengan Program IBM SPSS 25*. Semarang: Universitas Diponegoro.
- Hodijah, S., & Angelina, G. P. (2021). Analisis Pengaruh Ekspor dan Impor Terhadap Pertumbuhan Ekonomi di Indonesia. *Jurnal Manajemen Terapan dan Keuangan (Mankeu) Vol. 10 No. 01, P-ISSN: 2252-8636, E-ISSN: 2685-9424*.
- Priyatno, D. (2016). *Belajar Alat Analisis Data Dan Cara Pengolahannya Dengan SPSS Praktis dan Mudah Dipahami Untuk Tingkat Pemula dan Menengah*. Yogyakarta: Gava Media.
- Regina, I., Sasongko, G., & Pertiwi, A. T. (2021). Pengaruh Ekspor, Investasi, Inflasi, Pengangguran Terhadap Pertumbuhan Ekonomi di Indonesia Tahun 1990-2020. *Jurnal Ekonomi Universitas Kadiri (EKONIKA) Volume 8 No. 1*.
- Sari, S., & Ratno, F. A. (2020). Analisis Utang Luar Negeri, Sukuk, Inflasi dan Tingkat Suku Bunga Terhadap Pertumbuhan Ekonomi Indonesia Tahun 2014-1029. *Jurnal Riset Pendidikan Ekonomi (JRPE) e-ISSN: 2540-9247. Volume: 5, Nomor: 2*.
- Simanungkalit, E. F. (2020). PENGARUH INFLASI TERHADAP PERTUMBUHAN EKONOMI DI INDONESIA. *JOURNAL OF MANAGEMENT (SME's) Vol.13, No.3, p327-340*.
- Sugiyono. (2016). *Metode Penelitian Kuantitatif, Kualitatif dan R&D*. Bandung: Alfabeta.
- Sugiyono. (2017). *Metode Penelitian Kuantitatif, Kualitatif, dan R&D*. Bandung: Alfabeta.
- Sugiyono. (2019). *Metode Penelitian Kuantitatif, Kualitatif, dan RAD*. Bandung: Alfabeta.
- Sukirno, S. (2011). *Makroekonomi Teori Pengantar*. Jakarta: PT RajaGrafindo Persada.

Hak Cipta :

1. Dilarang mengutip sebagian atau seluruh karya tulis ini tanpa mencantumkan dan menyebutkan sumber :
 - a. Pengutipan hanya untuk kepentingan pendidikan, penelitian , penulisan karya ilmiah, penulisan laporan, penulisan kritik atau tinjauan suatu masalah.
 - b. Pengutipan tidak merugikan kepentingan yang wajar Politeknik Negeri Jakarta
2. Dilarang mengumumkan dan memperbanyak sebagian atau seluruh karya tulis ini dalam bentuk apapun tanpa izin Politeknik Negeri Jakarta



Sukirno, S. (2019). *Makroekonomi Teori Pengantar*. Jakarta: PT Raja Grafindo Persada.

Susilawati, & Putri, D. Z. (2019). Analisis Pengaruh Transaksi Non Tunai dan Suku Bunga BI Terhadap Pertumbuhan Ekonomi di Indonesia. *Kajian Ekonomi dan Pembangunan Volume 1, Nomor 2*,.



© Hak Cipta milik Politeknik Negeri Jakarta

Hak Cipta :

1. Dilarang mengutip sebagian atau seluruh karya tulis ini tanpa mencantumkan dan menyebutkan sumber :
 - a. Pengutipan hanya untuk kepentingan pendidikan, penelitian, penulisan karya ilmiah, penulisan laporan, penulisan kritik atau tinjauan suatu masalah.
 - b. Pengutipan tidak merugikan kepentingan yang wajar Politeknik Negeri Jakarta
2. Dilarang mengumumkan dan memperbanyak sebagian atau seluruh karya tulis ini dalam bentuk apapun tanpa izin Politeknik Negeri Jakarta





© Hak Cipta milik Politeknik Negeri Jakarta

Hak Cipta :

1. Dilarang mengutip sebagian atau seluruh karya tulis ini tanpa mencantumkan dan menyebutkan sumber :
 - a. Pengutipan hanya untuk kepentingan pendidikan, penelitian , penulisan karya ilmiah, penulisan laporan, penulisan kritik atau tinjauan satu masalah.
 - b. Pengutipan tidak merugikan kepentingan yang wajar Politeknik Negeri Jakarta
2. Dilarang mengumumkan dan memperbanyak sebagian atau seluruh karya tulis ini dalam bentuk apapun tanpa izin Politeknik Negeri Jakarta



Lampiran 1. Data Variabel Penelitian

TAHUN	TRIWULAN	Inflasi (X)	Suku Bunga (X ₂)	Ekspor (X ₃)	Pertumbuhan Ekonomi (Y)
		%	%	%	%
2018	I	3,40	4,25	20,79	4,25
	II	3,12	5,25	20,05	4,46
	III	2,88	5,75	21,90	4,65
	IV	3,13	6,00	21,21	4,60
2019	I	2,48	6,00	19,02	4,58
	II	3,28	6,00	17,78	4,79
	III	3,39	5,25	18,90	4,92
	IV	2,72	5,00	18,67	4,86
2020	I	2,96	4,50	18,08	4,75
	II	1,96	4,25	15,63	4,46
	III	1,42	4,00	16,89	4,71
	IV	1,68	3,75	18,61	4,75
2021	I	1,37	3,50	19,19	4,81
	II	1,33	3,50	20,34	5,05
	III	1,60	3,50	22,30	5,23
	IV	1,87	3,50	23,54	5,44
2022	I	2,64	3,50	22,90	5,45
	II	4,35	3,50	24,61	5,92
	III	5,95	4,25	25,57	6,13
	IV	5,51	5,50	24,72	6,19

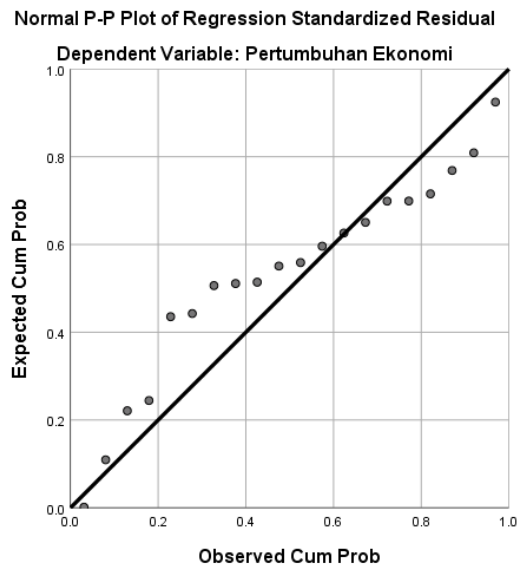
Hak Cipta :

1. Dilarang mengutip sebagian atau seluruh karya tulis ini tanpa mencantumkan dan menyebutkan sumber :
 - a. Pengutipan hanya untuk kepentingan pendidikan, penelitian , penulisan karya ilmiah, penulisan laporan, penulisan kritik atau tinjauan satu masalah.
 - b. Pengutipan tidak merugikan kepentingan yang wajar Politeknik Negeri Jakarta
2. Dilarang mengumumkan dan memperbanyak sebagian atau seluruh karya tulis ini dalam bentuk apapun tanpa izin Politeknik Negeri Jakarta



Lampiran 2. Output SPSS Versi 26

1. Hasil Uji Normalitas



2. Hasil Uji Kolmogorov Smirnov

One-Sample Kolmogorov-Smirnov Test

		Unstandardized Residual	
N		20	
Normal Parameters ^{a,b}	Mean	.0000000	
	Std. Deviation	.28776149	
Most Extreme Differences	Absolute	.230	
	Positive	.120	
	Negative	-.230	
Test Statistic		.230	
Monte Carlo Sig. (2-tailed)	Sig.	.200 ^d	
	95% Confidence Interval	Lower Bound	.025
		Upper Bound	.375

- Test distribution is Normal.
- Calculated from data.
- Lilliefors Significance Correction.
- Based on 20 sampled tables with starting seed 299883525.



Hak Cipta :

- Dilarang mengutip sebagian atau seluruh karya tulis ini tanpa mencantumkan dan menyebutkan sumber :
 - Pengutipan hanya untuk kepentingan pendidikan, penelitian, penulisan karya ilmiah, penulisan laporan, penulisan kritik atau tinjauan suatu masalah.
 - Pengutipan tidak merugikan kepentingan yang wajar Politeknik Negeri Jakarta
- Dilarang mengumumkan dan memperbanyak sebagian atau seluruh karya tulis ini dalam bentuk apapun tanpa izin Politeknik Negeri Jakarta

3. Hasil Uji Multikolinearitas

Model	Unstandardized Coefficients		Standardized Coefficients			Collinearity Statistics	
	B	Std. Error	Beta	t	Sig.	Tolerance	VIF
(Constant)	3.379	.890		3.796	.002		
Inflasi	.189	.086	.426	2.189	.044	.423	2.363
Tingkat Suku Bunga	-.217	.094	-.368	-2.319	.034	.637	1.570
Ekspor	.100	.038	.486	2.647	.018	.475	2.107

a. Dependent Variable: Pertumbuhan Ekonomi

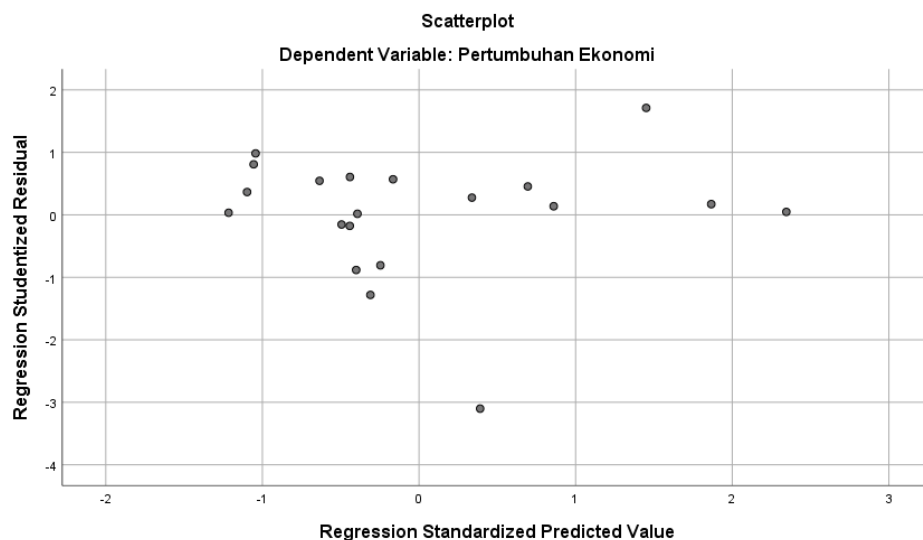
4. Hasil Uji Autokorelasi

Model	R	R Square	Adjusted R Square	Std. Error of the Estimate	Durbin-Watson
1	.863 ^a	.744	.696	.31358	.568

a. Predictors: (Constant), Ekspor, Tingkat Suku Bunga, Inflasi

b. Dependent Variable: Pertumbuhan Ekonomi

5. Hasil Uji Heteroskedasitas



Hak Cipta :

1. Dilarang mengutip sebagian atau seluruh karya tulis ini tanpa mencantumkan dan menyebutkan sumber :
 - a. Pengutipan hanya untuk kepentingan pendidikan, penelitian , penulisan karya ilmiah, penulisan laporan, penulisan kritik atau tinjauan suatu masalah.
 - b. Pengutipan tidak merugikan kepentingan yang wajar Politeknik Negeri Jakarta
2. Dilarang mengumumkan dan memperbanyak sebagian atau seluruh karya tulis ini dalam bentuk apapun tanpa izin Politeknik Negeri Jakarta



6. Hasil Uji t Parsial

Model	Coefficients ^a					Collinearity Statistics	
	Unstandardized Coefficients		Standardized Coefficients	t	Sig.	Tolerance	VIF
	B	Std. Error	Beta				
(Constant)	3.379	.890		3.796	.002		
Inflasi	.189	.086	.426	2.189	.044	.423	2.363
Tingkat Suku Bunga	-.217	.094	-.368	-2.319	.034	.637	1.570
Ekspor	.100	.038	.486	2.647	.018	.475	2.107

a. Dependent Variable: Pertumbuhan Ekonomi

7. Hasil Uji f Simultan

ANOVA ^a						
Model		Sum of Squares	df	Mean Square	F	Sig.
1	Regression	4.576	3	1.525	15.511	.000 ^b
	Residual	1.573	16	.098		
	Total	6.149	19			

a. Dependent Variable: Pertumbuhan Ekonomi

b. Predictors: (Constant), Ekspor, Tingkat Suku Bunga, Inflasi

8. Hasil Uji Koefisien Determinasi

Model Summary ^b					
Model	R	R Square	Adjusted R Square	Std. Error of the Estimate	Durbin-Watson
1	.863 ^a	.744	.696	.31358	.568

a. Predictors: (Constant), Ekspor, Tingkat Suku Bunga, Inflasi

b. Dependent Variable: Pertumbuhan Ekonomi



Hak Cipta :

1. Dilarang mengutip sebagian atau seluruh karya tulis ini tanpa mencantumkan dan menyebutkan sumber :
 - a. Pengutipan hanya untuk kepentingan pendidikan, penelitian, penulisan karya ilmiah, penulisan laporan, penulisan kritik atau tinjauan suatu masalah.
 - b. Pengutipan tidak merugikan kepentingan yang wajar Politeknik Negeri Jakarta
2. Dilarang mengemukakan dan memperbanyak sebagian atau seluruh karya tulis ini dalam bentuk apapun tanpa izin Politeknik Negeri Jakarta

Tabel Nilai t

d.f	$t_{0,10}$	$t_{0,05}$	$t_{0,025}$	$t_{0,01}$	$t_{0,005}$	d.f
1	3,078	6,314	12,706	31,821	63,657	1
2	1,886	2,920	4,303	6,965	9,925	2
3	1,638	2,353	3,182	4,541	5,841	3
4	1,533	2,132	2,776	3,747	4,604	4
5	1,476	2,015	2,571	3,365	4,032	5
6	1,440	1,943	2,447	3,143	3,707	6
7	1,415	1,895	2,365	2,998	3,499	7
8	1,397	1,860	2,306	2,896	3,355	8
9	1,383	1,833	2,262	2,821	3,250	9
10	1,372	1,812	2,228	2,764	3,169	10
11	1,363	1,796	2,201	2,718	3,106	11
12	1,356	1,782	2,179	2,681	3,055	12
13	1,350	1,771	2,160	2,650	3,012	13
14	1,345	1,761	2,145	2,624	2,977	14
15	1,341	1,753	2,131	2,602	2,947	15
16	1,337	1,746	2,120	2,583	2,921	16
17	1,333	1,740	2,110	2,567	2,898	17
18	1,330	1,734	2,101	2,552	2,878	18
19	1,328	1,729	2,093	2,539	2,861	19
20	1,325	1,725	2,086	2,528	2,845	20
21	1,323	1,721	2,080	2,518	2,831	21
22	1,321	1,717	2,074	2,508	2,819	22
23	1,319	1,714	2,069	2,500	2,807	23
24	1,318	1,711	2,064	2,492	2,797	24
25	1,316	1,708	2,060	2,485	2,787	25
26	1,315	1,706	2,056	2,479	2,779	26
27	1,314	1,703	2,052	2,473	2,771	27
28	1,313	1,701	2,048	2,467	2,763	28
29	1,311	1,699	2,045	2,462	2,756	29
30	1,310	1,697	2,042	2,457	2,750	30
31	1,309	1,696	2,040	2,453	2,744	31
32	1,309	1,694	2,037	2,449	2,738	32
33	1,308	1,692	2,035	2,445	2,733	33
34	1,307	1,691	2,032	2,441	2,728	34
35	1,306	1,690	2,030	2,438	2,724	35
36	1,306	1,688	2,028	2,434	2,719	36
37	1,305	1,687	2,026	2,431	2,715	37
38	1,304	1,686	2,024	2,429	2,712	38

Sumber: Aplikasi Analisis Multivariate Dengan Program SPSS (Dr. Imam Ghozali)



Hak Cipta :

1. Dilarang mengutip sebagian atau seluruh karya tulis ini tanpa mencantumkan dan menyebutkan sumber :
 - a. Pengutipan hanya untuk kepentingan pendidikan, penelitian , penulisan karya ilmiah, penulisan laporan, penulisan kritik atau tinjauan suatu masalah.
 - b. Pengutipan tidak merugikan kepentingan yang wajar Politeknik Negeri Jakarta
2. Dilarang mengumumkan dan memperbanyak sebagian atau seluruh karya tulis ini dalam bentuk apapun tanpa izin Politeknik Negeri Jakarta



Hak Cipta :

1. Dilarang mengutip sebagian atau seluruh karya tulis ini tanpa mencantumkan dan menyebutkan sumber :
 - a. Pengutipan hanya untuk kepentingan pendidikan, penelitian , penulisan karya ilmiah, penulisan laporan, penulisan kritik atau tinjauan suatu masalah.
 - b. Pengutipan tidak merugikan kepentingan yang wajar Politeknik Negeri Jakarta
2. Dilarang mengumumkan dan memperbanyak sebagian atau seluruh karya tulis ini dalam bentuk apapun tanpa izin Politeknik Negeri Jakarta

Tabel Nilai t

d.f	$t_{0,10}$	$t_{0,05}$	$t_{0,025}$	$t_{0,01}$	$t_{0,005}$	d.f
40	1,303	1,684	2,021	2,423	2,704	40
41	1,303	1,683	2,020	2,421	2,701	41
42	1,302	1,682	2,018	2,418	2,698	42
43	1,302	1,681	2,017	2,416	2,695	43
44	1,301	1,680	2,015	2,414	2,692	44
45	1,301	1,679	2,014	2,412	2,690	45
46	1,300	1,679	2,013	2,410	2,687	46
47	1,300	1,678	2,012	2,408	2,685	47
48	1,299	1,677	2,011	2,407	2,682	48
49	1,299	1,677	2,010	2,405	2,680	49
50	1,299	1,676	2,009	2,403	2,678	50
51	1,298	1,675	2,008	2,402	2,676	51
52	1,298	1,675	2,007	2,400	2,674	52
53	1,298	1,674	2,006	2,399	2,672	53
54	1,297	1,674	2,005	2,397	2,670	54
55	1,297	1,673	2,004	2,396	2,668	55
56	1,297	1,673	2,003	2,395	2,667	56
57	1,297	1,672	2,002	2,394	2,665	57
58	1,296	1,672	2,002	2,392	2,663	58
59	1,296	1,671	2,001	2,391	2,662	59
60	1,296	1,671	2,000	2,390	2,660	60
61	1,296	1,670	2,000	2,389	2,659	61
62	1,295	1,670	1,999	2,388	2,657	62
63	1,295	1,669	1,998	2,387	2,656	63
64	1,295	1,669	1,998	2,386	2,655	64
65	1,295	1,669	1,997	2,385	2,654	65
66	1,295	1,668	1,997	2,384	2,652	66
67	1,294	1,668	1,996	2,383	2,651	67
68	1,294	1,668	1,995	2,382	2,650	68
69	1,294	1,667	1,995	2,382	2,649	69
70	1,294	1,667	1,994	2,381	2,648	70
71	1,294	1,667	1,994	2,380	2,647	71
72	1,293	1,666	1,993	2,379	2,646	72
73	1,293	1,666	1,993	2,379	2,645	73
74	1,293	1,666	1,993	2,378	2,644	74
75	1,293	1,665	1,992	2,377	2,643	75
76	1,293	1,665	1,992	2,376	2,642	76
77	1,293	1,665	1,991	2,376	2,641	77
78	1,292	1,665	1,991	2,375	2,640	78

Sumber: Aplikasi Analisis Multivariate Dengan Program SPSS (Dr. Imam Ghozali)



Hak Cipta :

1. Dilarang mengutip sebagian atau seluruh karya tulis ini tanpa mencantumkan dan menyebutkan sumber :
 - a. Pengutipan hanya untuk kepentingan pendidikan, penelitian , penulisan karya ilmiah, penulisan laporan, penulisan kritik atau tinjauan suatu masalah.
 - b. Pengutipan tidak merugikan kepentingan yang wajar Politeknik Negeri Jakarta
2. Dilarang mengemukakan dan memperbanyak sebagian atau seluruh karya tulis ini dalam bentuk apapun tanpa izin Politeknik Negeri Jakarta

Tabel Nilai t

d.f	$t_{0,10}$	$t_{0,05}$	$t_{0,025}$	$t_{0,01}$	$t_{0,005}$	d.f
79	1,292	1,664	1,990	2,374	2,640	79
80	1,292	1,664	1,990	2,374	2,639	80
81	1,292	1,664	1,990	2,373	2,638	81
82	1,292	1,664	1,989	2,373	2,637	82
83	1,292	1,663	1,989	2,372	2,636	83
84	1,292	1,663	1,989	2,372	2,636	84
85	1,292	1,663	1,988	2,371	2,635	85
86	1,291	1,663	1,988	2,370	2,634	86
87	1,291	1,663	1,988	2,370	2,634	87
88	1,291	1,662	1,987	2,369	2,633	88
89	1,291	1,662	1,987	2,369	2,632	89
90	1,291	1,662	1,987	2,368	2,632	90
91	1,291	1,662	1,986	2,368	2,631	91
92	1,291	1,662	1,986	2,368	2,630	92
93	1,291	1,661	1,986	2,367	2,630	93
94	1,291	1,661	1,986	2,367	2,629	94
95	1,291	1,661	1,985	2,366	2,629	95
96	1,290	1,661	1,985	2,366	2,628	96
97	1,290	1,661	1,985	2,365	2,627	97
98	1,290	1,661	1,984	2,365	2,627	98
99	1,290	1,660	1,984	2,365	2,626	99
Inf.	1,290	1,660	1,984	2,364	2,626	Inf.

Sumber: Aplikasi Analisis Multivariate Dengan Program SPSS (Dr. Imam Ghozali)

**POLITEKNIK
NEGERI
JAKARTA**

Tabel Nilai $F_{0,05}$

	1	2	3	4	5	6	7	8	9	10	12	15	20	24	30	40	60	120	
1	161	200	216	225	230	234	237	239	241	242	244	246	248	249	250	251	252	253	254
2	18,5	19,0	19,2	19,2	19,3	19,3	19,4	19,4	19,4	19,4	19,4	19,4	19,4	19,5	19,5	19,5	19,5	19,5	19,5
3	10,1	9,55	9,28	9,12	9,01	8,94	8,89	8,85	8,81	8,79	8,74	8,70	8,66	8,64	8,62	8,59	8,57	8,55	8,53
4	7,71	6,94	6,59	6,39	6,26	6,16	6,09	6,04	6,00	5,96	5,91	5,86	5,80	5,77	5,75	5,72	5,69	5,66	5,63
5	6,61	5,79	5,41	5,19	5,05	4,95	4,88	4,82	4,77	4,74	4,68	4,62	4,56	4,53	4,50	4,46	4,43	4,40	4,37
6	5,99	5,14	4,76	4,53	4,39	4,28	4,21	4,15	4,10	4,06	4,00	3,94	3,87	3,84	3,81	3,77	3,74	3,70	3,67
7	5,59	4,74	4,35	4,12	3,97	3,87	3,79	3,73	3,68	3,64	3,57	3,51	3,44	3,41	3,38	3,34	3,30	3,27	3,23
8	5,32	4,46	4,07	3,84	3,69	3,58	3,50	3,44	3,39	3,35	3,28	3,22	3,15	3,12	3,08	3,04	3,01	2,97	2,93
9	5,12	4,26	3,86	3,63	3,48	3,37	3,29	3,23	3,18	3,14	3,07	3,01	2,94	2,90	2,86	2,83	2,79	2,75	2,71
10	4,96	4,10	3,71	3,48	3,33	3,22	3,14	3,07	3,02	2,98	2,91	2,85	2,77	2,74	2,70	2,66	2,62	2,58	2,54
11	4,84	3,98	3,59	3,36	3,20	3,09	3,01	2,95	2,90	2,85	2,79	2,72	2,65	2,61	2,57	2,53	2,49	2,45	2,40
12	4,75	3,89	3,49	3,26	3,11	3,00	2,91	2,85	2,80	2,75	2,69	2,62	2,54	2,51	2,47	2,43	2,38	2,34	2,30
13	4,67	3,81	3,41	3,13	3,03	2,92	2,83	2,77	2,71	2,67	2,60	2,53	2,46	2,42	2,38	2,34	2,30	2,25	2,21
14	4,60	3,74	3,34	3,11	2,96	2,85	2,76	2,70	2,65	2,60	2,53	2,46	2,39	2,35	2,31	2,27	2,22	2,18	2,13
15	4,54	3,68	3,29	3,06	2,90	2,79	2,71	2,64	2,59	2,54	2,48	2,40	2,33	2,29	2,25	2,20	2,16	2,11	2,07
16	4,49	3,63	3,24	3,01	2,85	2,74	2,66	2,59	2,54	2,49	2,42	2,35	2,28	2,24	2,19	2,15	2,11	2,06	2,01
17	4,45	3,59	3,20	2,96	2,81	2,70	2,61	2,55	2,49	2,45	2,38	2,31	2,23	2,19	2,15	2,10	2,06	2,01	1,96
18	4,41	3,55	3,16	2,93	2,77	2,66	2,58	2,51	2,46	2,41	2,34	2,27	2,19	2,15	2,11	2,06	2,02	1,97	1,92
19	4,38	3,52	3,13	2,90	2,74	2,63	2,54	2,48	2,42	2,38	2,31	2,23	2,16	2,11	2,07	2,03	1,98	1,93	1,88
20	4,35	3,49	3,10	2,87	2,71	2,60	2,51	2,45	2,39	2,35	2,28	2,20	2,12	2,08	2,04	1,99	1,95	1,90	1,84
21	4,32	3,47	3,07	2,84	2,68	2,57	2,49	2,42	2,37	2,32	2,25	2,18	2,10	2,05	2,01	1,96	1,92	1,87	1,81
22	4,30	3,44	3,05	2,82	2,66	2,55	2,46	2,40	2,34	2,30	2,23	2,15	2,07	2,03	1,98	1,94	1,89	1,84	1,78
23	4,28	3,42	3,03	2,80	2,64	2,53	2,44	2,37	2,32	2,27	2,20	2,13	2,05	2,01	1,96	1,91	1,86	1,81	1,76
24	4,26	3,40	3,01	2,78	2,62	2,51	2,42	2,36	2,30	2,25	2,18	2,11	2,03	1,98	1,94	1,89	1,84	1,79	1,73
25	4,24	3,39	2,99	2,76	2,60	2,49	2,40	2,34	2,28	2,24	2,16	2,09	2,01	1,96	1,92	1,87	1,82	1,77	1,71
30	4,17	3,32	2,92	2,69	2,53	2,42	2,33	2,27	2,21	2,16	2,09	2,01	1,93	1,89	1,84	1,79	1,74	1,68	1,62
40	4,08	3,23	2,84	2,61	2,45	2,34	2,25	2,18	2,12	2,08	2,00	1,92	1,84	1,79	1,74	1,69	1,64	1,58	1,51
60	4,00	3,15	2,76	2,53	2,37	2,25	2,17	2,10	2,04	1,99	1,92	1,84	1,75	1,70	1,65	1,59	1,53	1,47	1,39
120	3,92	3,07	2,68	2,45	2,29	2,18	2,09	2,02	1,96	1,91	1,83	1,75	1,66	1,61	1,55	1,50	1,43	1,35	1,22
	3,84	3,00	2,60	2,37	2,21	2,10	2,01	1,94	1,88	1,83	1,75	1,67	1,57	1,52	1,46	1,39	1,32	1,22	1,00

Sumber: Aplikasi Analisis Multivariate Dengan Program SPSS (Dr. Imam Ghozali)




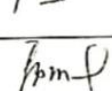
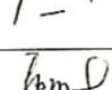
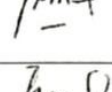
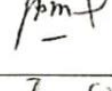
Hak Cipta :

1. Dilarang mengutip sebagian atau seluruh karya tulis ini tanpa mencantumkan dan menyebutkan sumber :
 - a. Pengutipan hanya untuk kepentingan pendidikan, penelitian , penulisan karya ilmiah, penulisan laporan, penulisan kritik atau tinjauan suatu masalah.
 - b. Pengutipan tidak merugikan kepentingan yang wajar Politeknik Negeri Jakarta
2. Dilarang mengumumkan dan memperbanyak sebagian atau seluruh karya tulis ini dalam bentuk apapun tanpa izin Politeknik Negeri Jakarta

Lampiran 5. Lembar Bimbingan Skripsi

LEMBAR BIMBINGAN BIMBINGAN SKRIPSI

1. Nama : Fikri Hardiansyah
2. NIM : 1904421060
3. Program Studi : D4 Keuangan dan Perbankan
4. Judul Laporan : Pengaruh Inflasi, Tingkat Suku Bunga, dan Ekspor terhadap Pertumbuhan Ekonomi di Indonesia Pada Tahun 2018-2022
5. Dosen Pembimbing : Jhonny Marbun, S.E., M.M.

Tanggal	Materi Bimbingan	Hasil Revisi	Tanda Tangan
24 April 2023	Pengajuan Bab 1-3	ACC	
27 April 2023	Revisi Bab 1	ACC	
3 Mei 2023	Revisi Bab 2-3	ACC	
31 Mei 2023	Bimbingan bab 4 mengenai data	ACC	
09 Mei 2023	Pengajuan revisi bab 4	ACC	
05 Juni 2023	Bimbingan bab 4 mengenai data	ACC	
15 Juni 2023	Penhajuan revisi bab 4 kembali.	ACC	
22 Juni 2023	Pengajuan bab 5	ACC	

Kepala Program Studi
Keuangan dan Perbankan



Heri Abrianto, S.E., M.M.
NIP. 196510051997021001

Hak Cipta :

1. Dilarang mengutip sebagian atau seluruh karya tulis ini tanpa mencantumkan dan menyebutkan sumber :
 - a. Pengutipan hanya untuk kepentingan pendidikan, penelitian, penulisan karya ilmiah, penulisan laporan, penulisan kritik atau tinjauan suatu masalah.
 - b. Pengutipan tidak merugikan kepentingan yang wajar Politeknik Negeri Jakarta
2. Dilarang mengumunkan dan memperbanyak sebagian atau seluruh karya tulis ini dalam bentuk apapun tanpa izin Politeknik Negeri Jakarta

