



© Hak Cipta milik Politeknik Negeri Jakarta

Hak Cipta :

1. Dilarang mengutip sebagian atau seluruh karya tulis ini tanpa mencantumkan dan menyebutkan sumber :
 - a. Pengutipan hanya untuk kepentingan pendidikan, penelitian, penulisan karya ilmiah, penulisan laporan, penulisan kritik atau tinjauan suatu masalah.
 - b. Pengutipan tidak merugikan kepentingan yang wajar Politeknik Negeri Jakarta
2. Dilarang mengumumkan dan memperbanyak sebagian atau seluruh karya tulis ini dalam bentuk apapun tanpa izin Politeknik Negeri Jakarta

SKRIPSI TERAPAN



**PENGARUH *TAX PLANNING* DAN RASIO PROFITABILITAS TERHADAP
NILAI PERUSAHAAN IDX 80 SEKTOR *TRADE, SERVICE &*
INVESTMENT TAHUN 2019-2022**

Disusun oleh:

Dhea salsabella
1904434012

**POLITEKNIK
NEGERI
JAKARTA**

Program Studi D4 Akuntansi Keuangan

Jurusan Akuntansi

Politeknik Negeri Jakarta

2023



© Hak Cipta milik Politeknik Negeri Jakarta

Hak Cipta :

1. Dilarang mengutip sebagian atau seluruh karya tulis ini tanpa mencantumkan dan menyebutkan sumber :
 - a. Pengutipan hanya untuk kepentingan pendidikan, penelitian, penulisan karya ilmiah, penulisan laporan, penulisan kritik atau tinjauan suatu masalah.
 - b. Pengutipan tidak merugikan kepentingan yang wajar Politeknik Negeri Jakarta
2. Dilarang mengumumkan dan memperbanyak sebagian atau seluruh karya tulis ini dalam bentuk apapun tanpa izin Politeknik Negeri Jakarta

SKRIPSI TERAPAN



**PENGARUH *TAX PLANNING* DAN RASIO PROFITABILITAS TERHADAP
NILAI PERUSAHAAN *IDX 80* SEKTOR *TRADE, SERVICE &
INVESTMENT* TAHUN 2019-2022**

Diajukan sebagai salah satu syarat untuk memperoleh gelar Sarjana Akuntansi Terapan
pada Program Studi Akuntansi Keuangan Jurusan Akuntansi Politeknik Negeri Jakarta

**POLITEKNIK
NEGERI
JAKARTA**

**Disusun oleh:
Dhea salsabella
1904434012**

**Program Studi D4 Akuntansi Keuangan
Jurusan Akuntansi
Politeknik Negeri Jakarta
2023**



Hak Cipta :

1. Dilarang mengutip sebagian atau seluruh karya tulis ini tanpa mencantumkan dan menyebutkan sumber :
 - a. Pengutipan hanya untuk kepentingan pendidikan, penelitian, penulisan karya ilmiah, penulisan laporan, penulisan kritik atau tinjauan suatu masalah.
 - b. Pengutipan tidak merugikan kepentingan yang wajar Politeknik Negeri Jakarta
2. Dilarang mengemukakan dan memperbanyak sebagian atau seluruh karya tulis ini dalam bentuk apapun tanpa izin Politeknik Negeri Jakarta

LEMBAR PERNYATAAN ORISINALITAS

Saya menyatakan bahwa yang tertulis di dalam Laporan Skripsi ini adalah hasil karya saya sendiri bukan jiplakan karya orang lain baik sebagian atau seluruhnya. Pendapat, gagasan, atau temuan orang lain yang terdapat di dalam Laporan Skripsi ini telah saya kutip dan saya rujuk sesuai dengan etika ilmiah.

Nama : Dhea Salsabella

NIM : 1904434012

Tanda tangan :

Tanggal : 14 Juli 2023



POLITEKNIK
NEGERI
JAKARTA



Hak Cipta :

1. Dilarang mengutip sebagian atau seluruh karya tulis ini tanpa mencantumkan dan menyebutkan sumber :
 - a. Pengutipan hanya untuk kepentingan pendidikan, penelitian, penulisan karya ilmiah, penulisan laporan, penulisan kritik atau tinjauan suatu masalah.
 - b. Pengutipan tidak merugikan kepentingan yang wajar Politeknik Negeri Jakarta
2. Dilarang mengemukakan dan memperbanyak sebagian atau seluruh karya tulis ini dalam bentuk apapun tanpa izin Politeknik Negeri Jakarta

LEMBAR PENGESAHAN

Laporan Skripsi ini diajukan oleh:

Nama : Dhea Salsabella
NIM : 1904434012
Program Studi : Akuntansi Keuangan
Judul Skripsi : *PENGARUH TAX PLANNING DAN RASIO PROFITABILITAS TERHADAP NILAI PERUSAHAAN IDX 80 SEKTOR TRADE, SERVICE & INVESTMENT* TAHUN 2019-2022

Telah berhasil dipertahankan di hadapan Dewan Penguji dan diterima sebagai bagian persyaratan yang diperlukan untuk memperoleh gelar Sarjana Terapan pada Program Studi Akuntansi Keuangan, Jurusan Akuntansi, Politeknik Negeri Jakarta.

DEWAN PENGUJI

Ketua Penguji : Hayati Fatimah, S.E., AK., M.AK
Anggota Penguji : Lia Ekowati, S.Sos., MPA

DISAHKAN OLEH KETUA JURUSAN AKUNTANSI

Ditetapkan di : Depok
Tanggal : 04 Agustus 2023

**POLITEKNIK
NEGERI
JAKARTA**

Ketua Jurusan Akuntansi



Dr. Sabar Warsini, S.E., M.M.

NIP. 196404151990032002



Hak Cipta :

1. Dilarang mengutip sebagian atau seluruh karya tulis ini tanpa mencantumkan dan menyebutkan sumber :
 - a. Pengutipan hanya untuk kepentingan pendidikan, penelitian, penulisan karya ilmiah, penulisan laporan, penulisan kritik atau tinjauan suatu masalah.
 - b. Pengutipan tidak merugikan kepentingan yang wajar Politeknik Negeri Jakarta
2. Dilarang mengemukakan dan memperbanyak sebagian atau seluruh karya tulis ini dalam bentuk apapun tanpa izin Politeknik Negeri Jakarta

LEMBAR PERSETUJUAN UNTUK SIDANG AKHIR SKRIPSI

Pada tanggal 03/06/2023 skripsi yang disusun oleh :

Nama : Dhea Salsabella

NIM : 1904434012

Judul :

PENGARUH *TAX PLANNING* DAN RASIO PROFITABILITAS TERHADAP NILAI PERUSAHAAN IDX 80 SEKTOR *TRADE, SERVICE & INVESTMENT* YANG TERDAFTAR DI BEI TAHUN 2019-2022

Telah disetujui untuk diteruskan ke tahap sidang akhir sesuai dengan jadwal yang akan ditetapkan kemudian.

Disetujui oleh

Pembimbing

Lia Ekowati, S.Sos., M.P.A

NIP. 197509301999032001

Diketahui Oleh

Ketua Program Studi

Tanggal 03 Juni 2023

Sarjana Terapan Manajemen Keuangan

Yusep Friya Pura Setya, SE., M.Ak.

NIP. 196302031990031001



KATA PENGANTAR

Puji syukur penulis panjatkan kepada Allah SWT atas segala rahmat dan karunia-Nya sehingga penulis dapat menjadi penulis untuk skripsi yang berjudul “PENGARUH *TAX PLANNING* DAN RASIO PROFITABILITAS TERHADAP NILAI PERUSAHAAN IDX 80 SEKTOR *TRADE, SERVICE & INVESTMENT* TAHUN 2019-2022” dengan tepat waktu. Skripsi ini disusun sebagai salah satu syarat untuk menyelesaikan pendidikan penulis di Politeknik Negeri Jakarta dan wujud dari akhir dari perjuangan penulis semasa perkuliahan. Selama menyelesaikan skripsi ini dalam kurun waktu satu semester penulis mendapatkan bantuan, dukungan, bimbingan dan motivasi dari segala pihak secara tersirat maupun tersurat sehingga skripsi ini dapat terselesaikan. Untuk itu, penulis mengucapkan terima kasih kepada :

1. Ibu Dr. Sabar Warsini, S.E.,M.M. selaku Ketua Jurusan Akuntansi Politeknik Negeri Jakarta.
2. Bapak Yusep Friya Purwa Setya, S.E.,M.Ak selaku Ketua Program Studi D4 Akuntansi Keuangan Politeknik Negeri Jakarta.
3. Lia Ekowati,S.Sos.,M.P. selaku dosen pembimbing yang dengan telah memberikan waktu dan layarnya dengan penuh kasih sayang dalam memberikan banyak arahan dan saran kepada penulis selama penyusunan laporan skripsi.
4. Terima kasih untuk Dhea Salsabella yang bisa bertanggung jawab secara maksimal untuk meraih gelar Sarjana Terapan tanpa mengecewakan pihak mana pun.
5. Terima kasih untuk Mamah, Papah, Bang Avi, dan Bang Daffa telah mendukung penulis dengan penuh kehangatan tanpa adanya pemaksaan kepada penulis untuk menyelesaikan pendidikan ini.
6. Terima kasih kepada nescafe yang selalu menemani Penulis setiap malam dan juga starbucks kalau sedang promo menjadi tempat penulis untuk menjadi penulis skripsi.

Hak Cipta :

1. Dilarang mengutip sebagian atau seluruh karya tulis ini tanpa mencantumkan dan menyebutkan sumber :

a. Pengutipan hanya untuk kepentingan pendidikan, penelitian, penulisan karya ilmiah, penulisan laporan, penulisan kritik atau tinjauan suatu masalah.

b. Pengutipan tidak merugikan kepentingan yang wajar Politeknik Negeri Jakarta

2. Dilarang mengemukakan dan memperbanyak sebagian atau seluruh karya tulis ini dalam bentuk apapun tanpa izin Politeknik Negeri Jakarta



Hak Cipta :

1. Dilarang mengutip sebagian atau seluruh karya tulis ini tanpa mencantumkan dan menyebutkan sumber :
 - a. Pengutipan hanya untuk kepentingan pendidikan, penelitian, penulisan karya ilmiah, penulisan laporan, penulisan kritik atau tinjauan suatu masalah.
 - b. Pengutipan tidak merugikan kepentingan yang wajar Politeknik Negeri Jakarta
2. Dilarang mengumumkan dan memperbanyak sebagian atau seluruh karya tulis ini dalam bentuk apapun tanpa izin Politeknik Negeri Jakarta

7. Terima kasih kepada Mamine yang menjadi teman seperjuangan dan seperbimbingan penulis sehingga memiliki perasaan yang sama dalam menyelesaikan ini semua.
8. Terima kasih kepada Tigris dan Selvy yang menjadi teman A sampai Z dalam semua cerita kehidupan maupun skripsi.
9. Terima kasih untuk teman SMP, SMA, dan kuliah penulis yang selalu melihat dari sosial media penulis atas perjuangan untuk menyelesaikan ini semua.
10. Terima kasih Wachi dan Jeje sudah menjadi teman seperjuangan skripsi dari kampus yang berbeda. Dulu ya.

Penulis paham bahwa laporan ini masih memiliki kekurangan sehingga penulis berharap untuk mendapatkan kritik atau saran yang dapat diperbaiki agar menjadi lebih baik dan bermanfaat bagi para pembaca.

Depok, 14 Juli 2023

Dhea Salsabella

**POLITEKNIK
NEGERI
JAKARTA**



Hak Cipta :

1. Dilarang mengutip sebagian atau seluruh karya tulis ini tanpa mencantumkan dan menyebutkan sumber :

a. Pengutipan hanya untuk kepentingan pendidikan, penelitian, penulisan karya ilmiah, penulisan laporan, penulisan kritik atau tinjauan suatu masalah.

b. Pengutipan tidak merugikan kepentingan yang wajar Politeknik Negeri Jakarta

2. Dilarang menggunakan dan memperbanyak sebagian atau seluruh karya tulis ini dalam bentuk apapun tanpa izin Politeknik Negeri Jakarta

PERNYATAAN PERSETUJUAN PUBLIKASI KARYA ILMIAH UNTUK KEPENTINGAN AKADEMIS

Sebagai sivitas akademis Politeknik Negeri Jakarta, saya yang bertanda tangan dibawah ini:

Nama : Dhea Salsabella
NIM : 1904434012
Program Studi : Akuntansi Keuangan
Jurusan : Akuntansi
Jenis Karya : Skripsi

Demi pengembangan ilmu pengetahuan, menyetujui untuk memberikan kepada Politeknik Negeri Jakarta **Hak Bebas Royalti Noneksklusif (*Non-exclusive Royalty-Free Right*)** atas karya ilmiah saya yang berjudul:

PENGARUH TAX PLANNING DAN RASIO PROFITABILITAS TERHADAP NILAI PERUSAHAAN IDX 80 SEKTOR TRADE, SERVICE & INVESTMENT TAHUN 2019-2022

Dengan hak bebas royalti noneksklusif ini Politeknik Negeri Jakarta berhak menyimpan, mengalihmedia atau mengformatkan, mengelola dalam bentuk pangkalan data (*database*), merawat, dan mempublikasikan skripsi saya selama tetap mencantumkan nama saya sebagai penulis/pencipta dan sebagai pemilik Hak Cipta.

Demikian pernyataan ini saya buat dengan sebenarnya.

Dibuat di : Depok

Pada Tanggal : 14 Juli 2023

Yang menyatakan

Dhea Salsabella

**POLITEKNIK
NEGERI
JAKARTA**



Hak Cipta :

1. Dilarang mengutip sebagian atau seluruh karya tulis ini tanpa mencantumkan dan menyebutkan sumber :
 - a. Pengutipan hanya untuk kepentingan pendidikan, penelitian, penulisan karya ilmiah, penulisan laporan, penulisan kritik atau tinjauan suatu masalah.
 - b. Pengutipan tidak merugikan kepentingan yang wajar Politeknik Negeri Jakarta
2. Dilarang mengumunkan dan memperbanyak sebagian atau seluruh karya tulis ini dalam bentuk apapun tanpa izin Politeknik Negeri Jakarta

Pengaruh *Tax Planning* Dan Rasio Profitabilitas Terhadap Nilai Perusahaan IDX 80 Sektor *Trade, Service & Investment* Tahun 2019-2022

Dhea Salsabella

Program Studi Sarjana Terapan Akuntansi Keuangan

ABSTRAK

Nilai perusahaan dapat diinterpretasikan sebagai persepsi investor terhadap suatu perusahaan, yang sering dikaitkan dengan harga saham dimana dalam penelitian ini memiliki tujuan untuk menganalisis pengaruh antara 2 variabel independen yaitu *Tax Planning* dan Rasio Profitabilitas terhadap variabel dependen yaitu Nilai perusahaan yang dapat mempengaruhi para investor dalam menginvestasikan modalnya ke dalam perusahaan. Perusahaan yang digunakan merupakan perusahaan yang pernah tercatat ke dalam IDX 80 yang terdaftar di Bursa Efek Indonesia dengan periode 2019-2022. Jenis data yang digunakan adalah data sekunder laporan keuangan perusahaan. Populasi yang dilakukan dalam penelitian ini adalah perusahaan yang termasuk ke dalam sektor *Trade, Service & Investment* dengan kriteria yang telah ditentukan dengan metode *Purposive Sampling* sehingga menghasilkan 11 Perusahaan. Penelitian menggunakan bantuan aplikasi *Views Economic (eviews) version 12 for windows* untuk membantu mengolah data dengan metode analisis data regresi data panel. Hasil penelitian ini menunjukkan bahwa *tax planning* dengan pendekatan *Effective Tax rate* (ETR) tidak berpengaruh terhadap nilai perusahaan dan rasio profitabilitas dengan pendekatan *Return On Assets* (ROA) berpengaruh terhadap nilai perusahaan serta *tax Planning* dan Rasio Profitabilitas berpengaruh secara simultan terhadap nilai perusahaan.

Kata Kunci: *Tax Planning*, Rasio Profitabilitas, Nilai Perusahaan.



Hak Cipta :

1. Dilarang mengutip sebagian atau seluruh karya tulis ini tanpa mencantumkan dan menyebutkan sumber :
 - a. Pengutipan hanya untuk kepentingan pendidikan, penelitian, penulisan karya ilmiah, penulisan laporan, penulisan kritik atau tinjauan suatu masalah.
 - b. Pengutipan tidak merugikan kepentingan yang wajar Politeknik Negeri Jakarta
2. Dilarang mengumumkannya dan memperbanyak sebagian atau seluruh karya tulis ini dalam bentuk apapun tanpa izin Politeknik Negeri Jakarta

The Effect of Tax Planning and Profitability Ratio on Firm Value in IDX 80 Trade, Service & Investment in 2019-2022

Dhea Salsabella

Bachelor of Applied Financial Accounting Study Program

ABSTRACT

Firm value can be interpreted as an investor's perception of a company, which is often associated with stock prices where in this study the aim is to analyze the influence between 2 independent variables, namely Tax Planning and Profitability Ratio to the dependent variable, namely the value of the company which can influence investors in investing their capital into the company. The companies used are companies that have been listed on the IDX 80 in the Indonesia Stock Exchange was carried out in 2019-2022. The type of data used is quantitative data on the company's financial statements. The population used in this study is a company that belongs to the sector Trade, Service & Investment with the criteria determined by the method Purposive Sampling resulting in 11 Companies. Research using application assistance Views Economic (eviews) version 12 for windows to help process the data with the panel data regression data analysis method. The results of this study indicate that tax planning with approach Effective Tax rate (ETR) has no effect on firm value and profitability with the approach Return On Assets (ROA) effect on firm value also tax Planning and Profitability simultaneously have effect on firm value.

Keyword: *Tax Planning, Profitability, Firm Value.*

**POLITEKNIK
NEGERI
JAKARTA**



DAFTAR ISI

LEMBAR PERNYATAAN ORISINALITAS	iii
LEMBAR PENGESAHAN.....	iv
LEMBAR PERSETUJUAN SKRIPSI.....	v
KATA PENGANTAR.....	vi
PERNYATAAN PERSETUJUAN PUBLIKASI KARYA ILMIAH UNTUK KEPENTINGAN AKADEMIS.....	viii
ABSTRAK.....	ix
ABSTRACT.....	x
DAFTAR ISI.....	xi
DAFTAR TABEL.....	xiv
DAFTAR GAMBAR.....	xv
DAFTAR LAMPIRAN	xvi
BAB 1 PENDAHULUAN	1
1.1 Latar Belakang	1
1.2 Rumusan Masalah	5
1.3 Pertanyaan Penelitian	6
1.4 Tujuan Penelitian	7
1.5 Manfaat Penelitian.....	7
1.6 Sistematika Penulisan Skripsi	7
BAB 2 TINJAUAN PUSTAKA.....	Kesalahan! Bookmark tidak ditentukan.
2.1 Teori Sinyal (<i>Signaling Theory</i>)	Kesalahan! Bookmark tidak ditentukan.
2.2 Nilai Perusahaan.....	Kesalahan! Bookmark tidak ditentukan.
2.2.1 Pengertian Nilai Perusahaan.....	Kesalahan! Bookmark tidak ditentukan.
2.2.2 Tujuan Nilai Perusahaan.....	Kesalahan! Bookmark tidak ditentukan.
2.2.3 Pengukuran Nilai Perusahaan.....	Kesalahan! Bookmark tidak ditentukan.
2.2.4 Pentingnya Nilai Perusahaan.....	Kesalahan! Bookmark tidak ditentukan.
2.3 IDX 80.....	Kesalahan! Bookmark tidak ditentukan.
2.4 <i>Tax Planning</i>	Kesalahan! Bookmark tidak ditentukan.
2.4.1 Pengertian <i>Tax Planning</i>	Kesalahan! Bookmark tidak ditentukan.
2.4.2 Strategi dalam <i>Tax Planning</i>	Kesalahan! Bookmark tidak ditentukan.
2.4.3 Pengukuran <i>Tax Planning</i>	Kesalahan! Bookmark tidak ditentukan.
2.4.4 Tujuan dan Manfaat <i>Tax Planning</i>	Kesalahan! Bookmark tidak ditentukan.
2.5 Rasio Profitabilitas	Kesalahan! Bookmark tidak ditentukan.

Hak Cipta :

1. Dilarang mengutip sebagian atau seluruh karya tulis ini tanpa mencantumkan dan menyebutkan sumber :

a. Pengutipan hanya untuk kepentingan pendidikan, penelitian, penulisan karya ilmiah, penulisan laporan, penulisan kritik atau tinjauan suatu masalah.

b. Pengutipan tidak merugikan kepentingan yang wajar Politeknik Negeri Jakarta

2. Dilarang mengemukakan dan memperbanyak sebagian atau seluruh karya tulis ini dalam bentuk apapun tanpa izin Politeknik Negeri Jakarta



Hak Cipta :

1. Dilarang mengutip sebagian atau seluruh karya tulis ini tanpa mencantumkan dan menyebutkan sumber :
 - a. Pengutipan hanya untuk kepentingan pendidikan, penelitian, penulisan karya ilmiah, penulisan laporan, penulisan kritik atau tinjauan suatu masalah.
 - b. Pengutipan tidak merugikan kepentingan yang wajar Politeknik Negeri Jakarta
2. Dilarang mengemukakan dan memperbanyak sebagian atau seluruh karya tulis ini dalam bentuk apapun tanpa izin Politeknik Negeri Jakarta

2.5.1 Pengertian Rasio Profitabilitas	Kesalahan! Bookmark tidak ditentukan.
2.5.2 Jenis-jenis Rasio Profitabilitas	Kesalahan! Bookmark tidak ditentukan.
2.5.3 Pengukuran Rasio Profitabilitas ..	Kesalahan! Bookmark tidak ditentukan.
2.6 Penelitian Terdahulu	Kesalahan! Bookmark tidak ditentukan.
2.7 Kerangka Pemikiran.....	Kesalahan! Bookmark tidak ditentukan.
2.8 Hipotesis.....	Kesalahan! Bookmark tidak ditentukan.
2.8.1 <i>Tax Planning</i>	Kesalahan! Bookmark tidak ditentukan.
2.8.2 Rasio Profitabilitas	Kesalahan! Bookmark tidak ditentukan.
2.8.3 <i>Tax Planning</i> dan Rasio Profitabilitas	Kesalahan! Bookmark tidak ditentukan.
BAB 3 METODE PENELITIAN.....	Kesalahan! Bookmark tidak ditentukan.
3.1 Jenis Penelitian.....	Kesalahan! Bookmark tidak ditentukan.
3.2 Objek Penelitian	Kesalahan! Bookmark tidak ditentukan.
3.3 Metode Pengambilan sampel.....	Kesalahan! Bookmark tidak ditentukan.
3.4 Variabel Penelitian	Kesalahan! Bookmark tidak ditentukan.
3.4.1 Variabel Independen	Kesalahan! Bookmark tidak ditentukan.
3.4.2 Variabel Dependen.....	Kesalahan! Bookmark tidak ditentukan.
3.4.3 Instrumen Penelitian.....	Kesalahan! Bookmark tidak ditentukan.
3.5 Jenis dan Sumber Data Penelitian	Kesalahan! Bookmark tidak ditentukan.
3.6 Metode Pengumpulan Data Penelitian	Kesalahan! Bookmark tidak ditentukan.
3.7 Metode Analisis Data	Kesalahan! Bookmark tidak ditentukan.
3.7.1 Analisis Statistik Deskriptif	Kesalahan! Bookmark tidak ditentukan.
3.7.2 Analisis Regresi Data Panel.....	Kesalahan! Bookmark tidak ditentukan.
3.7.3 Uji Asumsi Klasik.....	Kesalahan! Bookmark tidak ditentukan.
3.7.4 Uji Hipotesis	Kesalahan! Bookmark tidak ditentukan.
BAB 4 PEMBAHASAN	Kesalahan! Bookmark tidak ditentukan.
4.1 Hasil Penelitian	Kesalahan! Bookmark tidak ditentukan.
4.1.1 Analisis Subjek Penelitian	Kesalahan! Bookmark tidak ditentukan.
4.1.2 Analisis Variabel Penelitian.....	Kesalahan! Bookmark tidak ditentukan.
4.1.3 Gambaran Variabel Dependen	Kesalahan! Bookmark tidak ditentukan.
4.1.4 Analisis Statistik Deskriptif	Kesalahan! Bookmark tidak ditentukan.
4.1.5 Uji Model Regresi Panel	Kesalahan! Bookmark tidak ditentukan.
4.1.6 Uji Asumsi Klasik.....	Kesalahan! Bookmark tidak ditentukan.
4.1.7 Hasil Regresi Model Data Panel .	Kesalahan! Bookmark tidak ditentukan.
4.1.8 Uji Hipotesis	Kesalahan! Bookmark tidak ditentukan.
4.2 Pembahasan.....	Kesalahan! Bookmark tidak ditentukan.
4.2.1 Analisis Pengaruh <i>Tax Planning</i> Terhadap Nilai Perusahaan.....	Kesalahan! Bookmark tidak ditentukan.



Hak Cipta :

1. Dilarang mengutip sebagian atau seluruh karya tulis ini tanpa mencantumkan dan menyebutkan sumber :
 - a. Pengutipan hanya untuk kepentingan pendidikan, penelitian, penulisan karya ilmiah, penulisan laporan, penulisan kritik atau tinjauan suatu masalah.
 - b. Pengutipan tidak merugikan kepentingan yang wajar Politeknik Negeri Jakarta
2. Dilarang mengumumkan dan memperbanyak sebagian atau seluruh karya tulis ini dalam bentuk apapun tanpa izin Politeknik Negeri Jakarta

4.2.2 Analisis Pengaruh Rasio Profitabilitas Terhadap Nilai Perusahaan **Kesalahan! Bookmark tidak ditentukan.**

4.2.3 Analisis Pengaruh *Tax Planning* dan Rasio Profitabilitas Terhadap Nilai Perusahaan **Kesalahan! Bookmark tidak ditentukan.**

BAB 5 PENUTUP 9

5.1 Simpulan 9

5.2 Saran..... 9

DAFTAR PUSTAKA11

LAMPIRAN..... 16





Hak Cipta :

1. Dilarang mengutip sebagian atau seluruh karya tulis ini tanpa mencantumkan dan menyebutkan sumber :
 - a. Pengutipan hanya untuk kepentingan pendidikan, penelitian, penulisan karya ilmiah, penulisan laporan, penulisan kritik atau tinjauan suatu masalah.
 - b. Pengutipan tidak merugikan kepentingan yang wajar Politeknik Negeri Jakarta
2. Dilarang menggunakan dan memperbanyak sebagian atau seluruh karya tulis ini dalam bentuk apapun tanpa izin Politeknik Negeri Jakarta

DAFTAR TABEL

- Tabel 2.1 Daftar Penelitian Terdahulu.. **Kesalahan! Bookmark tidak ditentukan.**
- Tabel 3.1 Instrumen Penelitian Perusahaan IDX 80 Sektor *Trade, Service & Investment* yang terdaftar di Bursa Efek Indonesia Periode 2019-2022 **Kesalahan! Bookmark tidak ditentukan.**
- Tabel 4.1 Hasil Sampel Perusahaan IDX 80 Sektor *Trade, Service & Investment* yang terdaftar di Bursa Efek Indonesia Periode 2019-2022 **Kesalahan! Bookmark tidak ditentukan.**
- Tabel 4.2 Daftar Perusahaan **Kesalahan! Bookmark tidak ditentukan.**
- Tabel 4.3 *Effective Tax Rate* Perusahaan **Kesalahan! Bookmark tidak ditentukan.**
- Tabel 4.4 *Return On Assets* perusahaan **Kesalahan! Bookmark tidak ditentukan.**
- Tabel 4.5 Price Book Value (PBV) Perusahaan..... **Kesalahan! Bookmark tidak ditentukan.**
- Tabel 4.6 Hasil Analisis Statistik Deskriptif..... **Kesalahan! Bookmark tidak ditentukan.**
- Tabel 4.7 Hasil *Chow Test* **Kesalahan! Bookmark tidak ditentukan.**
- Tabel 4.8 Hasil *Hausman Test* **Kesalahan! Bookmark tidak ditentukan.**
- Tabel 4.9 Hasil Lagrange Multiplier Test **Kesalahan! Bookmark tidak ditentukan.**
- Tabel 4.10 Hasil Uji Normalitas **Kesalahan! Bookmark tidak ditentukan.**
- Tabel 4.11 Hasil Multikolinearitas..... **Kesalahan! Bookmark tidak ditentukan.**
- Tabel 4.12 Hasil Uji Heteroskedastisitas **Kesalahan! Bookmark tidak ditentukan.**
- Tabel 4.13 Hasil Uji Autokorelasi **Kesalahan! Bookmark tidak ditentukan.**
- Tabel 4.14 Hasil Persamaan Regresi Model Data Panel **Kesalahan! Bookmark tidak ditentukan.**
- Tabel 4.15 Hasil Uji Parsial (Uji-t) **Kesalahan! Bookmark tidak ditentukan.**
- Tabel 4.16 Hasil Uji F **Kesalahan! Bookmark tidak ditentukan.**
- Tabel 4.17 Hasil Koefisien Determinasi **Kesalahan! Bookmark tidak ditentukan.**



Hak Cipta :

1. Dilarang mengutip sebagian atau seluruh karya tulis ini tanpa mencantumkan dan menyebutkan sumber :
 - a. Pengutipan hanya untuk kepentingan pendidikan, penelitian, penulisan karya ilmiah, penulisan laporan, penulisan kritik atau tinjauan suatu masalah.
 - b. Pengutipan tidak merugikan kepentingan yang wajar Politeknik Negeri Jakarta
2. Dilarang mengemukakan dan memperbanyak sebagian atau seluruh karya tulis ini dalam bentuk apapun tanpa izin Politeknik Negeri Jakarta

DAFTAR GAMBAR

Gambar 1.1 Daftar Grafik <i>Tax Planning</i> Dari Beberapa Perusahaan IDX 80 Sektor <i>Trade, Service & Investment</i> Di BEI Periode 2019-2022	3
Gambar 1.2 Daftar Grafik Rasio Profitabilitas Dari Beberapa Perusahaan IDX 80 Sektor <i>Trade, Service & Investment</i> Di BEI Periode 2019-2022.....	3
Gambar 1.3 Daftar Grafik Nilai Perusahaan Dari Beberapa Perusahaan IDX 80 Sektor <i>Trade, Service & Investment</i> Di BEI Periode 2019-2022	3
Gambar 2.1 Kerangka Penelitian	Kesalahan! Bookmark tidak ditentukan.





Hak Cipta :

1. Dilarang mengutip sebagian atau seluruh karya tulis ini tanpa mencantumkan dan menyebutkan sumber :
 - a. Pengutipan hanya untuk kepentingan pendidikan, penelitian, penulisan karya ilmiah, penulisan laporan, penulisan kritik atau tinjauan suatu masalah.
 - b. Pengutipan tidak merugikan kepentingan yang wajar Politeknik Negeri Jakarta
2. Dilarang mengemukakan dan memperbanyak sebagian atau seluruh karya tulis ini dalam bentuk apapun tanpa izin Politeknik Negeri Jakarta

DAFTAR LAMPIRAN

Lampiran 1. Data Hasil Perhitungan Variabel Dependen dan Variabel Independen	16
Lampiran 2. Hasil Plagiarisme Turnitin.....	17
Lampiran 3. Hasil Lembar Bimbingan.....	18



BAB 1 PENDAHULUAN

1.1 Latar Belakang

Perusahaan Index IDX 80 dapat diartikan sebagai 80 perusahaan yang menjadi referensi oleh investor untuk memberikan investasi dengan mempertimbangkan kinerja saham perusahaan yang memiliki likuiditas tinggi. Daftar perusahaan index IDX 80 dipilih dengan melihat faktor-faktor likuiditas seperti, frekuensi transaksi pada pasar reguler, total hari yang terjadi atas transaksi di pasar reguler nilai, faktor-faktor mendasar yang terkait dengan performa finansial dan kepatuhan serta nilai pasar (Bursa Efek Indonesia, 2021).

Penelitian ini menggunakan salah satu sektor yang cukup menarik dalam pasar modal Indonesia yaitu sektor *trade, service & investment*. Sektor ini memiliki 8 sub sektor yaitu, (1) sub sektor perdagangan besar barang produksi, (2) sub sektor perdagangan eceran, (3) sub sektor restoran, (4) sub sektor hotel dan pariwisata, (5) sub sektor *advertising, printing & media*, (6) sub sektor jasa komputer, (7) subsektor investasi, (8) sub sektor lainnya. Berlandaskan pada data yang dikeluarkan oleh Badan Pusat Statistik (BPS), pertumbuhan ekonomi Indonesia yang didasari oleh perdagangan tetap solid. Pada triwulan keempat tahun 2022, pertumbuhan ekonomi Indonesia mencapai 5,01%, meskipun pertumbuhan ekonomi global mengalami perlambatan. Dalam keseluruhan tahun 2022, pertumbuhan Indonesia mencapai 5,31% mengalami peningkatan yang signifikan dibandingkan dengan tahun sebelumnya (ojk, 2022).

Dikutip dari laman databoks.katadata.co.id pada tahun 2021 sektor *trade, service & investment* mengalami peningkatan yang lebih tinggi dibandingkan dengan 2020 hal ini ditunjukkan pada sub sektor perdagangan besar mengalami kenaikan dari 3,78% menjadi 4,65% saat 2021 peningkatan ini juga lebih tinggi dibandingkan sebelum terjadinya Covid -19 yang tumbuh 4,60% pada tahun 2019 dan 2020. Pada tahun 2020, terjadi penurunan rata-rata nilai perusahaan di sektor perdagangan besar sebesar 23% dibandingkan dengan tahun sebelumnya. Penurunan ini terkait dengan kondisi perekonomian Indonesia yang turun sebesar 2,07% dibandingkan tahun 2019 dan diikuti oleh penurunan kontribusi sektor perusahaan perdagangan besar sebesar 3,72% (Yusnita, 2023).



Hak Cipta :

1. Dilarang mengutip sebagian atau seluruh karya tulis ini tanpa mencantumkan dan menyebutkan sumber :
 - a. Pengutipan hanya untuk kepentingan pendidikan, penelitian, penulisan karya ilmiah, penulisan laporan, penulisan kritik atau tinjauan suatu masalah.
 - b. Pengutipan tidak merugikan kepentingan yang wajar Politeknik Negeri Jakarta
2. Dilarang mengumumkannya dan memperbanyak sebagian atau seluruh karya tulis ini dalam bentuk apapun tanpa izin Politeknik Negeri Jakarta

Hal ini menunjukkan bahwa bahwa sektor *trade, service & investment* memiliki pengaruh yang tinggi dalam pertumbuhan ekonomi sehingga dapat menjadi salah satu fenomena dalam dilakukan penelitian. Hal-hal yang menjadi pertimbangan investor untuk menginvestasikan uang mereka ke sebuah perusahaan salah satunya adalah nilai perusahaan. Kemakmuran pemegang saham dan persepsi investor terhadap performa finansial perusahaan sangat bergantung pada kenaikan harga saham, yang mencerminkan nilai perusahaan.

Oleh karena itu, penting untuk mempertimbangkan nilai perusahaan yang dapat mempengaruhi pandangan subjektif pihak yang berinvestasi terhadap kinerja perusahaan (Pohan, 2018). Pentingnya meningkatkan nilai perusahaan perlu pencapaian performa finansial yang optimal melalui manajemen perusahaan yang dijalankan secara efektif (Putri & Rachmawati, 2017). Terdapat 2 variabel yang penting untuk menentukan nilai perusahaan yaitu *tax planning* dan rasio profitabilitas (Luis, 2022).

Tax planning dilakukan secara terperinci dan mengambil keuntungan dari peluang yang disediakan pada ketentuan peraturan perundang-undangan yang dikeluarkan oleh pemerintah (Herawati & Ekawati, 2016). Selain memanfaatkan *tax planning* sebagai variabel penentu nilai perusahaan, rasio profitabilitas menjadi salah satu indikator signifikan untuk investor dalam melihat performa finansial perusahaan yang dapat mempengaruhi nilai perusahaan. Tingkatan profitabilitas yang optimal dapat mencerminkan kinerja manajemen perusahaan dapat mengelola sumber daya perusahaan dengan efisien dan maksimal sehingga mampu menghasilkan pendapatan yang tinggi dan meningkatkan nilai perusahaan (Fajaria & Isnalita, 2018).

Rasio profitabilitas yang optimal dapat mencerminkan bahwa perusahaan berhasil menghasilkan profit yang tinggi. Tingginya rasio profitabilitas dapat menjadi relevansi untuk investor yang memiliki tujuan untuk mengalokasikan modalnya pada suatu perusahaan (Saputri & Giovanni, 2021). Semakin besar ketertarikan investor untuk mengalokasikan modalnya pada perusahaan maka akan berdampak terhadap harga saham perusahaan yang pada akhirnya dapat meningkatkan nilai perusahaan. Berikut gambaran awal penulis terkait *tax planning*, rasio profitabilitas dan nilai perusahaan dari beberapa perusahaan IDX 80 sektor *trade, service & investment* tahun 2019-2022.

Hak Cipta :

1. Dilarang mengutip sebagian atau seluruh karya tulis ini tanpa mencantumkan dan menyebutkan sumber :
 - a. Pengutipan hanya untuk kepentingan pendidikan, penelitian, penulisan karya ilmiah, penulisan laporan, penulisan kritik atau tinjauan suatu masalah.
 - b. Pengutipan tidak merugikan kepentingan yang wajar Politeknik Negeri Jakarta
2. Dilarang mengumumkannya dan memperbanyak sebagian atau seluruh karya tulis ini dalam bentuk apapun tanpa izin Politeknik Negeri Jakarta

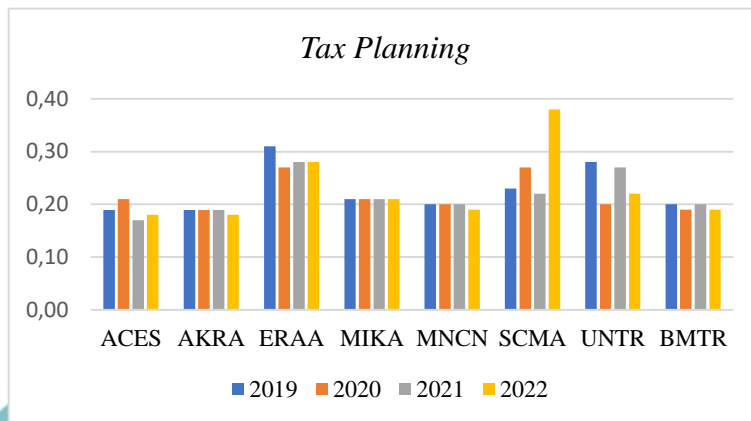




Hak Cipta :

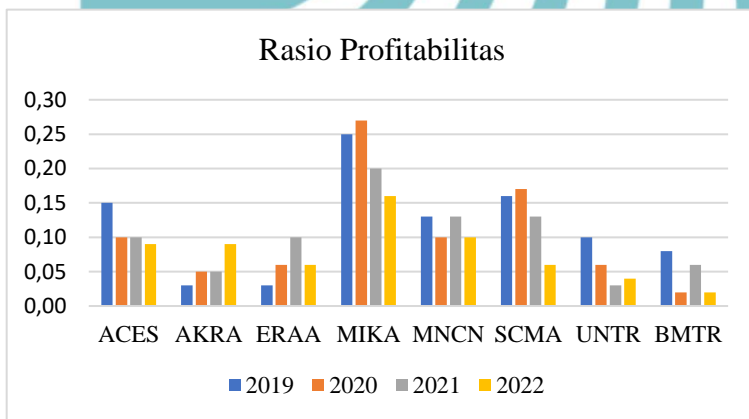
1. Dilarang mengutip sebagian atau seluruh karya tulis ini tanpa mencantumkan dan menyebutkan sumber :
 - a. Pengutipan hanya untuk kepentingan pendidikan, penelitian, penulisan karya ilmiah, penulisan laporan, penulisan kritik atau tinjauan suatu masalah.
 - b. Pengutipan tidak merugikan kepentingan yang wajar Politeknik Negeri Jakarta
2. Dilarang mengumunkan dan memperbanyak sebagian atau seluruh karya tulis ini dalam bentuk apapun tanpa izin Politeknik Negeri Jakarta

Gambar 1.1 Daftar Grafik *Tax Planning* Dari Beberapa Perusahaan IDX 80 Sektor *Trade, Service & Investment* Di BEI Periode 2019-2022



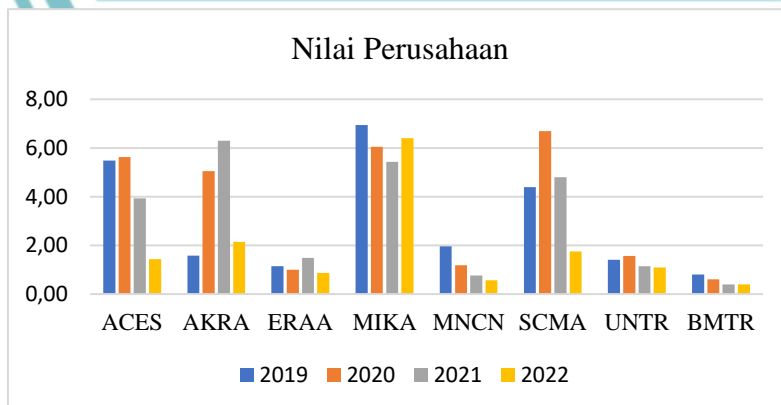
Sumber: www.idx.co.id, Data diolah (2023)

Gambar 1.2 Daftar Grafik Rasio Profitabilitas Dari Beberapa Perusahaan IDX 80 Sektor *Trade, Service & Investment* Di BEI Periode 2019-2022



Sumber: www.idx.co.id, Data diolah (2023)

Gambar 1.3 Daftar Grafik Nilai Perusahaan Dari Beberapa Perusahaan IDX 80 Sektor *Trade, Service & Investment* Di BEI Periode 2019-2022



Sumber: www.idx.co.id, Data diolah (2023)



© Hak Cipta milik Politeknik Negeri Jakarta

Hak Cipta :

1. Dilarang mengutip sebagian atau seluruh karya tulis ini tanpa mencantumkan dan menyebutkan sumber :
 - a. Pengutipan hanya untuk kepentingan pendidikan, penelitian, penulisan karya ilmiah, penulisan laporan, penulisan kritik atau tinjauan suatu masalah.
 - b. Pengutipan tidak merugikan kepentingan yang wajar Politeknik Negeri Jakarta
2. Dilarang menggunakan dan memperbanyak sebagian atau seluruh karya tulis ini dalam bentuk apapun tanpa izin Politeknik Negeri Jakarta

Berlandaskan pada grafik di atas dapat dilihat selama 4 tahun terakhir nilai perusahaan yang dilakukan dengan *Price Book Value* (PBV) mengalami fluktuatif dan menurun pada tahun 2022. Menurut penelitian yang dilakukan oleh (Udjaili, Murni & Baramuli (2021), nilai perusahaan dapat mencerminkan sebuah harga saham yang beredar dipasar yang harus dibayarkan para pihak yang berinvestasi untuk memiliki perusahaan dapat diasumsikan semakin banyak investor membeli saham perusahaan tersebut, maka harag saham meningkat dan diikuti dengan nilai perusahaan. *Tax planning* dengan *Effective Tax Rate* (ETR) merujuk pada grafik diatas mengalami stagnan dan fluktuatif pada tahun 2022. Menurut Yuliem (2018), mengemukakan bahwa nilai perusahaan dapat mengalami peningkatan ketika kekayaan pemegang saham meningkat melalui keuntungan dan arus kas yang lebih baik, maka perencanaan pajak merupakan sebagai bagian yang tak terpisahkan dari keuangan. Rasio profitabilitas dengan menggunakan *Return On Assets* (ROA) memiliki nilai fluktuatif dan penurunan pada tahun 2022. Rasio ini dapat menjadi daya tarik utama bagi perusahaan karena rasio ini merupakan hasil yang didapat melalui usaha manajemen terkait penggunaan aktiva dan investasi yang dilakukan para pemegang saham dan rasio profitabilitas merupakan cerminan dari pembagian laba sebagai hak para pemegang saham (Qur'anis & Arfianti, 2016). Dapat disimpulkan bahwa *tax planning* dan rasio profitabilitas menjadi komponen krusial karena untuk nilai perusahaan ketika perusahaan berhasil melakukan penghematan pajak secara optimal, maka perusahaan dapat meningkatkan profitabilitas karena meningkatnya keuntungan bersih. *tax planning* dan profitabilitas juga dapat mempengaruhi nilai perusahaan karena ketika perusahaan mampu membayar pajak lebih sedikit, maka perusahaan akan memiliki banyak kesempatan untuk digunakan dalam investasi dan pengembangan perusahaan dan hal ini dapat membantu meningkatkan kinerja keuangan perusahaan, seperti peningkatan pendapatan, laba bersih, dan nilai aset perusahaan.

Didukung dengan penelitian dengan konteks yang sama dengan hasil bervariasi seperti, penelitian yang dilakukan Abdul Muslim dan Ahmad Junaidi (2020), memberi pandangan bahwa *tax planning* tidak berpengaruh terhadap nilai perusahaan dan tidak memberikan nilai positif bagi perusahaan. Sedangkan, rasio profitabilitas memiliki pengaruh terhadap nilai perusahaan dan memberikan nilai negatif bagi perusahaan. Berdasarkan pada penelitian yang dilakukan oleh Maharini



Hak Cipta :

1. Dilarang mengutip sebagian atau seluruh karya tulis ini tanpa mencantumkan dan menyebutkan sumber :
 - a. Pengutipan hanya untuk kepentingan pendidikan, penelitian, penulisan karya ilmiah, penulisan laporan, penulisan kritik atau tinjauan suatu masalah.
 - b. Pengutipan tidak merugikan kepentingan yang wajar Politeknik Negeri Jakarta
2. Dilarang mengumumkannya dan memperbanyak sebagian atau seluruh karya tulis ini dalam bentuk apapun tanpa izin Politeknik Negeri Jakarta

(2022) rasio profitabilitas dapat mengevaluasi efektivitas manajemen secara menyeluruh dalam memperoleh keuntungan dan mengelolanya. Penelitian menggunakan *Return On Assets* (ROA) sebagai indikator profitabilitas untuk mengukur kemampuan aset perusahaan dalam menghasilkan laba. Namun, temuan penelitian menunjukkan bahwa rasio profitabilitas tidak memiliki pengaruh terhadap nilai perusahaan. Adapun penelitian yang dilakukan oleh Edito Biantara Titus & Fatimah (2022), memiliki kesimpulan bahwa *tax planning* tidak berpengaruh terhadap nilai perusahaan. Sedangkan, rasio profitabilitas yang dilakukan dengan pengukuran *Return On Assets* (ROA) secara parsial berpengaruh positif terhadap nilai perusahaan.

Berlandaskan pada pemaparan yang penulis lakukan diatas, maka dapat dilihat bahwa terdapat gap pada penelitian dari hasil-hasil pengukuran atas sektor perusahaan yang terkait dan ditemukannya perbedaan dari hasil penelitian yang diteliti oleh peneliti sebelumnya yaitu masih belum asinkron mengenai hasil kesimpulan penelitian tentang pengaruh *Tax Planning* dan Rasio Profitabilitas terhadap Nilai Perusahaan. Penelitian dilakukan dengan menggunakan sampel perusahaan IDX 80 yang terdaftar di BEI dengan rinci sektor *trade, service & investment* periode 2019 sampai dengan 2022. penggunaan jangka waktu 4 tahun memiliki maksud bahwa perusahaan IDX 80 merupakan perusahaan dengan indeks saham yang baru diluncurkan oleh IDX pada awal tahun 2019 sehingga penulis tidak dapat membandingkan jangka waktu yang lebih lama untuk melihat perkembangan perusahaan yang masuk ke dalam IDX 80 dan tahun 2019-2022 dapat menjadi jangka waktu yang tepat untuk melihat nilai perusahaan sebelum dan sesudah pandemi. Penulis mengambil sektor *trade, service & investment* karena masih minimnya dilakukan penelitian dalam sektor ini. Berdasarkan pemaparan di atas tujuan penelitian ini adalah bagaimana **“Pengaruh *Tax Planning* dan Rasio Profitabilitas Terhadap Nilai Perusahaan IDX 80 Sektor *Trade, Service & Investment* yang terdaftar di BEI Tahun 2019-2022.”**

1.2 Rumusan Masalah

Perusahaan memiliki tujuan dalam mendapatkan keuntungan untuk mengembangkan perusahaan. *Tax planning* dan rasio profitabilitas menjadi salah satu faktor yang mempengaruhi nilai perusahaan. berlandaskan pada latar belakang



Hak Cipta :

1. Dilarang mengutip sebagian atau seluruh karya tulis ini tanpa mencantumkan dan menyebutkan sumber :
 - a. Pengutipan hanya untuk kepentingan pendidikan, penelitian, penulisan karya ilmiah, penulisan laporan, penulisan kritik atau tinjauan suatu masalah.
 - b. Pengutipan tidak merugikan kepentingan yang wajar Politeknik Negeri Jakarta
2. Dilarang mengumumkannya dan memperbanyak sebagian atau seluruh karya tulis ini dalam bentuk apapun tanpa izin Politeknik Negeri Jakarta

masalah di atas dapat ditemukan bahwa adanya kesenjangan yang terjadi antara konsep dan realita. *Tax planning* memiliki peran yang sangat signifikan dalam mengurangi atau meminimalisir jumlah beban pajak yang harus dibayarkan kepada negara dengan pajak yang dibayar tidak melebihi jumlah yang sebenarnya (Suandi, 2017). Kenyataannya masih banyak perusahaan yang tidak melakukan atau tidak optimal dengan melakukan fungsi manajemen keuangan yang dapat berdampak terhadap nilai perusahaan (Hapsari & Burhanudin, 2022).

Besar dan kecilnya rasio profitabilitas yang dihasilkan perusahaan dapat menjadi salah satu faktor yang memegang peran secara krusial dalam mempengaruhi nilai perusahaan. Jika nilai profitabilitas tinggi maka akan membangun sinyal bagi investor dan memiliki peran krusial untuk mempertahankan kelangsungan perusahaan jangka panjang agar terjamin dan prospek positif untuk masa depan (Funawati & Kurnia, 2017).

Banyaknya perusahaan di Indonesia yang *go-public* di IHSG perlu dikurangi jumlah perusahaan yang ingin diteliti. Dengan menggunakan IDX80 diharap dapat memperkecil ruang lingkup perusahaan yang akan dipilih. Sektor *Trade, Service & Investment* dipilih karena perannya yang sangat penting terhadap ekonomi Indonesia dan perkembangan perusahaan perdagangan ritel sangat pesat karena masyarakat Indonesia yang konsumtif (Ginting, Priwendamai, Samosir & Anggeresia, 2020) dan belum banyak dikaji. Peneliti tertarik untuk melakukan penelitian mengenai pengaruh *tax planning* dan rasio profitabilitas terhadap nilai perusahaan.

1.3 Pertanyaan Penelitian

Berlandaskan pada rumusan masalah penelitian yang telah dijabarkan oleh penulis, maka terdapat beberapa pertanyaan penelitian secara rinci sebagai berikut:

1. Apakah *Tax Planning* berpengaruh secara parsial terhadap Nilai Perusahaan IDX 80 Sektor *Trade, Services & Investment*?
2. Apakah Rasio Profitabilitas berpengaruh secara parsial terhadap Nilai Perusahaan IDX 80 Sektor *Trade, Services & Investment*?
3. Apakah *Tax Planning* dan Rasio Profitabilitas berpengaruh secara simultan terhadap Nilai Perusahaan IDX 80 Sektor *Trade, Services & Investment*?



Hak Cipta :

1. Dilarang mengutip sebagian atau seluruh karya tulis ini tanpa mencantumkan dan menyebutkan sumber :
 - a. Pengutipan hanya untuk kepentingan pendidikan, penelitian, penulisan karya ilmiah, penulisan laporan, penulisan kritik atau tinjauan suatu masalah.
 - b. Pengutipan tidak merugikan kepentingan yang wajar Politeknik Negeri Jakarta
2. Dilarang mengumumkannya dan memperbanyak sebagian atau seluruh karya tulis ini dalam bentuk apapun tanpa izin Politeknik Negeri Jakarta

1.4 Tujuan Penelitian

Berlandaskan pada rumusan masalah yang penulis uraikan, maka penelitian ini memiliki tujuan sebagai berikut:

1. Menganalisis pengaruh *Tax Planning* secara parsial terhadap Nilai Perusahaan IDX 80 Sektor *Trade, Services & Investment*
2. Menganalisis pengaruh Rasio Profitabilitas secara parsial terhadap Nilai Perusahaan IDX 80 Sektor *Trade, Services & Investment*
3. Menganalisis pengaruh *Tax Planning* dan Rasio Profitabilitas secara simultan terhadap Nilai Perusahaan IDX 80 Sektor *Trade, Services & Investment*

1.5 Manfaat Penelitian

1. Manfaat Praktis

Penelitian ini memiliki manfaat untuk memberikan representasi mengenai nilai perusahaan yang dilihat dari bagian rasio profitabilitas dan *tax planning* yang terjadi pada sektor perusahaan yang bersangkutan.

2. Manfaat Teoritis

Penelitian ini dapat menjadi tinjauan dalam melihat manajemen keuangan perusahaan melalui laporan keuangan perusahaan.

1.6 Sistematika Penulisan Skripsi

Penulisan skripsi terdiri dari 5 bab dengan susunan yang sesuai dengan ketentuan pada pedoman teknis penulisan tugas akhir dan skripsi Jurusan Akuntansi Politeknik Negeri Jakarta, sebagai berikut:

BAB I Pendahuluan

Pada bab ini mengandung sub bab latar belakang penelitian yang berisi mengenai dasar penyebab munculnya masalah yang akan penulis teliti, rumusan masalah penelitian berisi tentang gejala masalah yang akan penulis temui, pertanyaan penelitian berisi tentang pembahasan dalam bentuk tanda tanya mengenai hal inti yang akan diteliti, tujuan penelitian mengenai penjelasan penelitian secara spesifik, manfaat penelitian berisi mengenai pernyataan yang menjadi indikator utama dalam penelitian, serta sistematika penulisan yang berisi mengenai rangkaian penulisan.



Hak Cipta :

1. Dilarang mengutip sebagian atau seluruh karya tulis ini tanpa mencantumkan dan menyebutkan sumber :
 - a. Pengutipan hanya untuk kepentingan pendidikan, penelitian, penulisan karya ilmiah, penulisan laporan, penulisan kritik atau tinjauan suatu masalah.
 - b. Pengutipan tidak merugikan kepentingan yang wajar Politeknik Negeri Jakarta
2. Dilarang mengumumkannya dan memperbanyak sebagian atau seluruh karya tulis ini dalam bentuk apapun tanpa izin Politeknik Negeri Jakarta

BAB II Tinjauan Pustaka

Bab ini menjelaskan konsep yang melandasi penelitian *tax planning* dan rasio profitabilitas serta nilai perusahaan yang akan penulis teliti. Pada Bab ini juga memberikan mengenai sudut pandang penelitian dari peneliti terdahuluyang akan diteliti secara mendalam terhadap topik yang akan dikaji. Selain itu, pada bab ini juga akan mengkaji mengenai konsep dasar atau kerangka pemikiran serta hipotesis yang terbentuk dari penelitian yang akan diuji.

BAB III Metode Penelitian

Metode penelitian memaparkan mengenai rancangan penelitian secara mendalam. Sub bagian pada bab ini memuat dari klasifikasi penelitian, objek penelitian, metode pengambilan sampel, variabel yang digunakan dalam penelitian, jenis sumber penelitian, pendekatan dalam pengumpulan data penelitian dan metode serta teknik analisis data yang akan digunakan dalam penelitian tersebut.

BAB IV Hasil Penelitian dan Pembahasan

Bab ini berisi penjelasan yang akan penulis susun berlandaskan pada hasil penelitian, termasuk proses pengolahan dan analisis data, serta pembahasan mengenai hubungan antara variabel yang saling mempengaruhi antara satu sama lain.

BAB V Penutup

Bab ini akan berisi mengenai simpulan peneliti mengenai temuan yang berasal dari hasil penelitian, saran penelitian, serta kontribusi penelitian yang terjadi dalam penelitian.

BAB 5 PENUTUP

5.1 Simpulan

Penelitian ini memiliki tujuan untuk melihat pengaruh *tax planning* dan rasio profitabilitas terhadap nilai perusahaan IDX 80 sektor *trade, service & investment* tahun 2019-2022 yang terdaftar di Bursa Efek Indonesia. Pengukuran dilakukan dengan pendekatan *Effective Tax Rate* (ETR) yang mewakili *Tax planning*, *Return On Assets* (ROA) sebagai pendekatan dari rasio profitabilitas dan *Price Book Value* (PBV) sebagai proksi nilai perusahaan untuk melihat bagaimana pengaruh dan sebagai bahan pertimbangan investor dalam mengambil keputusan untuk berinvestasi. Penelitian ini dilakukan dengan Teknik *purposive sampling* dengan nilai taraf signifikan sebesar 5 % yang memiliki arti bahwa tingkat kepercayaan pada penelitian sebesar 95%. Berlandaskan pada temuan hasil penelitian yang dilakukan dapat disimpulkan bahwa:

1. *Tax planning* dengan pendekatan *Effective Tax Rate* (ETR) secara parsial tidak berpengaruh terhadap nilai perusahaan pada perusahaan IDX 80 sektor *trade, service & investment* untuk periode 2019-2022. Hal ini dapat didorong dengan hasil nilai *probability* sebesar 0,4178 yang lebih besar dari 0,05.
2. Rasio profitabilitas dengan pendekatan *Return On Assets* (ROA) secara parsial memiliki pengaruh terhadap nilai perusahaan pada perusahaan IDX 80 sektor *trade, service & Investment* untuk periode 2019-2022. Hal ini dapat didorong dengan hasil nilai *probability* sebesar 0,0195 yang lebih kecil dari 0,05.
3. *Tax planning* dan rasio profitabilitas secara simultan memiliki pengaruh terhadap nilai perusahaan pada perusahaan IDX 80 sektor *trade, service & investment*. Hal ini dapat didorong dengan hasil *probability* sebesar 0,03 yang lebih kecil dari 0,05.

5.2 Saran

Penelitian ini terbatas oleh beberapa faktor seperti, pertama penelitian yang dilakukan kurang meluas jika dilihat dari sampel yang digunakan dan penelitian yang hanya fokus pada perusahaan yang termasuk ke dalam IDX 80 sehingga menjadi terbatasnya jumlah sampel perusahaan. Kedua, disarankan untuk peneliti



Hak Cipta :

1. Dilarang mengutip sebagian atau seluruh karya tulis ini tanpa mencantumkan dan menyebutkan sumber :
 - a. Pengutipan hanya untuk kepentingan pendidikan, penelitian, penulisan karya ilmiah, penulisan laporan, penulisan kritik atau tinjauan suatu masalah.
 - b. Pengutipan tidak merugikan kepentingan yang wajar Politeknik Negeri Jakarta
2. Dilarang mengumumkannya dan memperbanyak sebagian atau seluruh karya tulis ini dalam bentuk apapun tanpa izin Politeknik Negeri Jakarta

selanjutnya memperpanjang periode waktu dengan mengembangkan waktu yang lebih baru dalam penelitian yang digunakan karena periode waktu penelitian yang dilakukan hanya 4 tahun sehingga kurang menggambarkan kondisi sebenarnya. Ketiga, diharapkan untuk peneliti berikutnya melakukan studi dengan menambahkan variabel independen lain ke dalam penelitian yang kemungkinan dapat mempengaruhi nilai perusahaan selain dari variabel *tax planning* dengan pendekatan *Effective Tax Rate* (ETR) dan rasio profitabilitas dengan pendekatan *Return On Assets* (ROA) dikarenakan pada penelitian ini nilai koefisien determinasi sebesar 11,5% sehingga sisanya dipengaruhi oleh variabel lain. Keempat, peneliti dapat melakukan penelitian pada sektor lain atau tidak hanya mengedepankan satu sektor saja yang terdaftar di Bursa Efek Indonesia.



© Hak Cipta milik Politeknik Negeri Jakarta

Hak Cipta :

1. Dilarang mengutip sebagian atau seluruh karya tulis ini tanpa mencantumkan dan menyebutkan sumber :
 - a. Pengutipan hanya untuk kepentingan pendidikan, penelitian, penulisan karya ilmiah, penulisan laporan, penulisan kritik atau tinjauan suatu masalah.
 - b. Pengutipan tidak merugikan kepentingan yang wajar Politeknik Negeri Jakarta
2. Dilarang mengumumkannya dan memperbanyak sebagian atau seluruh karya tulis ini dalam bentuk apapun tanpa izin Politeknik Negeri Jakarta





DAFTAR PUSTAKA

- Angele, T. F., Pardede, S. L. A., & Wongsosudono, C. (2022). Pengaruh Tax Planning, Ukuran Perusahaan Dan Profitabilitas Terhadap Nilai Perusahaan. *Jurnal Ilmiah Kohesi*, 6(1), 79–87.
- Astuti, T. P., & Herawati, N. (2022). Pengaruh Perencanaan Pajak Terhadap Nilai Perusahaan: Dampak Moderasi Dewan Komisaris. *Jurnal Akuntansi Dan Pajak, ISSN 1412-629X | E-ISSN 2579-3055*, 23(1).
- Brigham, E. F., & Houston, J. F. (2019). *Dasar-dasar Manajemen Keuangan* (14th ed.). Salemba Empat. Jakarta.
- Bursa Efek Indonesia. (2021). *Indeks Saham*. 2021. <http://www.idx.co.id/indeks/saham>
- Christiani, Y. N., Rane, M. K. D., & Sine, D. A. (2021). Analisis Pengaruh Perencanaan Pajak Terhadap Nilai Perusahaan Pada Perusahaan Sektor Pertanian Yang Terdaftar Di Bursa Efek Indonesia. *Jurnal Among Makarti*, 14(2).
- Faisal, A., Samben, R., & Pattisahusiwa, S. (2017). Analisis Kinerja Keuangan. *KINERJA: Jurnal Ekonomi Dan Manajemen*, 14(1), 6–15.
- Fajaria, A. Z., & Isnalita. (2018). The Effect of Profitability, Liquidity, Leverage and Firm Growth of Firm Value with its Dividend Policy as a Moderating Variabel. *Www.Arcjournals.Org International Journal of Managerial Studies and Research*, 6(10), 55–69.
- Funawati, R., & Kurnia. (2017). Pengaruh Profitabilitas Terhadap Nilai Perusahaan Dengan Corporate Social Responsibility Sebagai Variabel Pemoderasi. *Jurnal Ilmu Dan Riset Akuntansi*, 6(11), 1–22.
- Ghozali, I. (2018). *Aplikasi Analisis Multivariate Dengan Program SPSS*. Badan Penerbit Universitas Diponegoro.
- Ginting, R. B., Priwendamai, F., Samosir, C. P., & Ginting, W. A. (2020). No Title Faktor- Faktor Yang Mempengaruhi Kebijakan Dividen pada Sektor Trade, Service, And Investment Terdaftar Di Bursa Efek Indonesia Periode 2014-2018. *Wner: Riset & JURNAL AKUNTANSI*, 4(1), 303–310.

Hak Cipta :

1. Dilarang mengutip sebagian atau seluruh karya tulis ini tanpa mencantumkan dan menyebutkan sumber :

a. Pengutipan hanya untuk kepentingan pendidikan, penelitian , penulisan karya ilmiah, penulisan laporan, penulisan kritik atau tinjauan suatu masalah.

b. Pengutipan tidak merugikan kepentingan yang wajar Politeknik Negeri Jakarta

2. Dilarang mengumunkan dan memperbanyak sebagian atau seluruh karya tulis ini dalam bentuk apapun tanpa izin Politeknik Negeri Jakarta



Hak Cipta :

1. Dilarang mengutip sebagian atau seluruh karya tulis ini tanpa mencantumkan dan menyebutkan sumber :
 - a. Pengutipan hanya untuk kepentingan pendidikan, penelitian, penulisan karya ilmiah, penulisan laporan, penulisan kritik atau tinjauan suatu masalah.
 - b. Pengutipan tidak merugikan kepentingan yang wajar Politeknik Negeri Jakarta
2. Dilarang menggunakan dan memperbanyak sebagian atau seluruh karya tulis ini dalam bentuk apapun tanpa izin Politeknik Negeri Jakarta

Gisa Anugrah Dessriadi, Harsuti Harsuti, Siti Muntahanah, T. M. (2022). Brigham dan Houston. *Ekonomis: Journal of Economics and Business*, 6(1).

Hapsari, D. P., & Burhanudin. (2022). Bagaimana Perilaku Pajak Memengaruhi Nilai Perusahaan. *Lawsuit Jurnal Perpajakan*1(2),140–149.

Herawati, H., & Ekawati, D. (2016). Pengaruh Perencanaan Pajak Terhadap Nilai Perusahaan. *Jurnal Riset Akuntansi Dan Keuangan*, 4(1), 873–884.

Husain, F. (2023). Perusahaan Index IDX 80 dapat diartikan sebagai 80 perusahaan yang menjadi referensi oleh investor untuk memberikan investasi dengan mempertimbangkan kinerja saham perusahaan yang memiliki likuiditas tinggi. Daftar Perusahaan Index IDX 80 dipilih dengan m. *YUME : Journal of Management*, 6(1).

Indriyani, & Sofianty, D. (2022). Pengaruh Perencanaan Pajak dan Profitabilitas terhadap Nilai Perusahaan pada Perusahaan Manufaktur yang Terdaftar di Bursa Efek Indonesia (BEI) Periode 2015 – 2019. *Bandung Conference Series: Accountancy*, 2(1), 764–769.

Irnawati, J. (2019). Pengaruh *Return On Assets* (Roa) *Return On Equity* (Roe) dan *Current Ratio* (Cr) Terhadap Nilai Perusahaan dan Dampaknya Terhadap Kebijakan Deviden (Studi kasus pada Perusahaan Construction and Engineering yang terdaftar di Bursa Efek Singapura). *Jurnal Sekuritas (Saham, Ekonomi, Keuangan Dan Investasi)*, 2(2), 1–13.

Karyatun, S., & A, A. (2022). Pengaruh Debt to Equity Ratio, Return to Asset Ratio, dan Total Asset Turn Over Terhadap Nilai Perusahaan. *Paper Knowledge . Toward a Media History of Documents*, 7(3), 2980–2989.

Kasmir. (2018). *Analisa Laporan keuangan* (11th ed.). Depok : Rajawali Pers.

Khairunnisa, & Lubis, C. W. (2023). Pengaruh Perencanaan Pajak,



Hak Cipta :

1. Dilarang mengutip sebagian atau seluruh karya tulis ini tanpa mencantumkan dan menyebutkan sumber :
 - a. Pengutipan hanya untuk kepentingan pendidikan, penelitian, penulisan karya ilmiah, penulisan laporan, penulisan kritik atau tinjauan suatu masalah.
 - b. Pengutipan tidak merugikan kepentingan yang wajar Politeknik Negeri Jakarta
2. Dilarang menggunakan dan memperbanyak sebagian atau seluruh karya tulis ini dalam bentuk apapun tanpa izin Politeknik Negeri Jakarta

Profitabilitas Dan Ukuran Perusahaan Terhadap Nilai Perusahaan Pada Perusahaan Sub Sektor Bank Yang Terdaftar Di BEI Periode 2018-2020.

GEMILANG: Jurnal Manajemen Dan Akuntansi, 3(2), 11.

Krisnawati, E., & M, M. (2019). Pengaruh Kebijakan Dividen, Kebijakan Hutang Dan Profitabilitas Terhadap Nilai Perusahaan Manufaktur. *Equity*, 18(2), 181–192.

Laksitasari, V. (2019). Pengaruh Biaya Penelitian Dan Pengembangan Terhadap Tarif Pajak Efektif Dengan Corporate Governance Sebagai Variabel Moderasi. *Jurnal Akuntansi Dan Manajemen*, 30(1), 69–78.

Luis, C. (2022). Pengaruh Perencanaan Pajak, Profitabilitas, Ukuran Perusahaan Terhadap Nilai Perusahaan Pada Perusahaan Pertambangan. *Jurnal Pendidikan Akuntansi Indonesia*, 20(2), 99–108.

Mansuri. (2016). *Modul Praktikum Eviews 9*. Fakultas Ekonomi Universitas Borobudur.

Muslim, A., & Junaidi, A. (2020). Pengaruh Perencanaan Pajak Dan Profitabilitas Terhadap Nilai Perusahaan Pada Perusahaan Pertambangan Yang Terdaftar Di Bursa Efek Indonesia. *Jurnal Lentera Bisnis*, 9(2), 1–20.

Nasution, Y. A., Farisi, S., & Lubis, A. M. (2021). Analisis Rasio Likuiditas Dan Rasio Profitabilitas Untuk Mengukur Kinerja Perusahaan Pada Pt. Ikapharmindo Putramas.Tbk. *Jurnal Salman (Sosial Dan Manajemen)*, 2(1), 159–173.

Pohan, C. A. (2018). *Manajemen Perpajakan Strategi Perencanaan Pajak dan Bisnis*. (6th ed.). PT. Gramedia Pustaka Utama: Jakarta.

Putri, V. R., & Rachmawati, A. (2017). The Effect of Profitability, Dividend Policy, Debt Policy, and Firm Age on Firm Value in The Non-Bank Financial Industry. *Jurnal Ilmu Manajemen & Ekonomika*, 10(1), 14.

Riskatari, N. K. R., & Jati, I. K. (2020). Pengaruh Profitabilitas, Leverage dan Ukuran Perusahaan pada Tax Avoidance Fakultas Ekonomi dan Bisnis Universitas Udayana, Fakultas Ekonomi dan Bisnis



Hak Cipta :

1. Dilarang mengutip sebagian atau seluruh karya tulis ini tanpa mencantumkan dan menyebutkan sumber :

a. Pengutipan hanya untuk kepentingan pendidikan, penelitian, penulisan karya ilmiah, penulisan laporan, penulisan kritik atau tinjauan suatu masalah.

b. Pengutipan tidak merugikan kepentingan yang wajar Politeknik Negeri Jakarta

2. Dilarang menggunakan dan memperbanyak sebagian atau seluruh karya tulis ini dalam bentuk apapun tanpa izin Politeknik Negeri Jakarta

Universitas Udayana, Indonesia The Effect of Profitabilitas. *E-Jurnal Akuntansi*, 30(4), 886–896.

- Saputri, C. K., & Giovanni, A. (2021). Pengaruh Profitabilitas, Pertumbuhan Perusahaan Dan Likuiditas Terhadap Nilai Perusahaan. *Competence : Journal of Management Studies*, 15(1), 90–108.
- Siti, C., & Rahayu, Y. (2023). Pengaruh Perencanaan Pajak, Profitabilitas Dan Kepemilikan Institusional Terhadap Nilai Perusahaan. *Jurnal Ilmu Dan Riset Akuntansi*, Vol 12(5).
- Sovita, I., & Sari, N. (202 C.E.). “Pengaruh Perencanaan Pajak, Ukuran Perusahaan dan Financial Distress Terhadap Nilai Perusahaan”(Studi Empiris Pada Perusahaan Manufaktur Sektor Industri Dasar dan Kimia Yang Terdapat di Bursa Efek Indonesia Periode 2016-2020. *Jurnal Ekonomi Dan Bisnis Dharma Andalas*, 24(2).
- Suandi, E. (2017). *Perencanaan Pajak* (M. Masykur (ed.); 6th ed.). Jakarta :Salemba Empat.
- Suffah, R., & Riduwan, A. (2016). Pengaruh Profitabilitas, Leverage, Ukuran Perusahaan Dan Kebijakan Dividen Pada Nilai Perusahaan. *Jurnal Ilmu Dan Riset Akuntansi (JIRA)*, 5(2).
- Sugiyono. (2022). *Metode Penelitian Kuantitatif, Kualitatif, dan R&D*. (4th ed.). Alfabeta: Bandung.
- Sujoko, S., & Soebiantoro, U. (2007). Pengaruh Struktur Kepemilikan, Strategi Diversifikasi, Leverage, Faktor Intern Dan Faktor Ekstern Terhadap Nilai Perusahaan (Studi Empirik Pada Perusahaan Manufaktur Dan Non Manufaktur Di Bursa Efek Jakarta). *EKUITAS (Jurnal Ekonomi Dan Keuangan)*, 11(2), 236–254.
- Titus, E. B., & Fatimah, H. (2022). Pengaruh Perencanaan Pajak dan Return On Assets (ROA) Terhadap Nilai Perusahaan pada Perusahaan Sektor Transportasi dan Logistik yang Terdaftar di Bursa Efek Indonesia.
- Udjaili, F. D., Murni, S., & Baramuli, D. N. (2021). Analisis Pengaruh Return On Asset, Return On Equity, Debt To Equity Ratio Dan Earning Per



Hak Cipta :

1. Dilarang mengutip sebagian atau seluruh karya tulis ini tanpa mencantumkan dan menyebutkan sumber :
 - a. Pengutipan hanya untuk kepentingan pendidikan, penelitian , penulisan karya ilmiah, penulisan laporan, penulisan kritik atau tinjauan suatu masalah.
 - b. Pengutipan tidak merugikan kepentingan yang wajar Politeknik Negeri Jakarta
2. Dilarang menggunakan dan memperbanyak sebagian atau seluruh karya tulis ini dalam bentuk apapun tanpa izin Politeknik Negeri Jakarta

Share Terhadap Nilai Perusahaan Pada Indeks Lq-45 Di Bursa Efek Indonesia. *Jurnal EMBA:Jurnal Riset Ekonomi, Manajemen, Bisnis Dan Akuntansi*, 9(2).

Widarjono, A. (2018). *Ekonometrika pengantar dan aplikasinya disertai panduan eviews*. UPP STIM YKPN Yogyakarta.

Yusnita, H. (2023). Pengaruh Corporate Social Responsibility ,*Return On Assets (ROA), Current Ratio (CR), Debt To Equity Ratio (DER)* Terhadap Nilai Perusahaan (PBV) (Studi Empiris Pada Perusahaan Sub Sektor Perdagangan Besar Yang Terdaftar di Bursa Efek Indonesia). *Jurnal Akuntansi Dan Bisnis Krisnadwipayana*, 10, 1197–1198.





LAMPIRAN

Lampiran 1. Data Hasil Perhitungan Variabel Dependen dan Variabel Independen

No	Kode Perusahaan	Tahun	X1_Tax Planning (ETR)	X2_Profitabilitas (ROA)	Y_Nilai Perusahaan (PBV)
1	ACES	2019	0,19	0,15	5,48
		2020	0,21	0,10	5,63
		2021	0,17	0,10	3,93
		2022	0,18	0,09	1,43
2	AKRA	2019	0,19	0,03	1,58
		2020	0,19	0,05	5,05
		2021	0,19	0,05	6,30
		2022	0,18	0,09	2,14
3	ERAA	2019	0,31	0,03	1,15
		2020	0,27	0,06	1,00
		2021	0,28	0,10	1,48
		2022	0,28	0,06	0,87
4	MIKA	2019	0,21	0,25	6,94
		2020	0,21	0,27	6,05
		2021	0,21	0,20	5,43
		2022	0,21	0,16	6,41
5	MNCN	2019	0,20	0,13	1,96
		2020	0,20	0,10	1,19
		2021	0,20	0,13	0,76
		2022	0,19	0,10	0,56
6	SCMA	2019	0,23	0,16	4,39
		2020	0,27	0,17	6,69
		2021	0,22	0,13	4,80
		2022	0,38	0,06	1,75
7	UNTR	2019	0,28	0,10	1,41
		2020	0,20	0,06	1,57
		2021	0,27	0,03	1,15
		2022	0,22	0,04	1,09
8	BMTR	2019	0,20	0,08	0,80
		2020	0,19	0,02	0,60
		2021	0,20	0,06	0,40
		2022	0,19	0,02	0,40
9	AMRT	2019	0,19	0,05	5,31
		2020	0,20	0,04	4,35
		2021	0,18	0,07	5,35
		2022	0,24	0,13	6,50
10	LINK	2019	0,28	0,13	2,43
		2020	0,24	0,12	1,49
		2021	0,23	0,09	2,18
		2022	0,27	0,02	1,51
11	HEAL	2019	0,32	0,08	3,88
		2020	0,32	0,10	3,12
		2021	0,22	0,17	3,61
		2022	0,21	0,08	4,95

Hak Cipta :

1. Dilarang mengutip sebagian atau seluruh karya tulis ini tanpa mencantumkan dan menyebutkan sumber :

a. Pengutipan hanya untuk kepentingan pendidikan, penelitian , penulisan karya ilmiah, penulisan laporan, penulisan kritik atau tinjauan suatu masalah.

b. Pengutipan tidak merugikan kepentingan yang wajar Politeknik Negeri Jakarta

2. Dilarang menggunakan dan memperbanyak sebagian atau seluruh karya tulis ini dalam bentuk apapun

tanpa izin Politeknik Negeri Jakarta



Lampiran 2. Hasil Plagiarisme Turnitin



Hak Cipta :

1. Dilarang mengutip sebagian atau seluruh karya tulis ini tanpa mencantumkan dan menyebutkan sumber :
 - a. Pengutipan hanya untuk kepentingan pendidikan, penelitian , penulisan karya ilmiah, penulisan laporan, penulisan kritik atau tinjauan suatu masalah.
 - b. Pengutipan tidak merugikan kepentingan yang wajar Politeknik Negeri Jakarta
2. Dilarang mengemukakan dan memperbanyak sebagian atau seluruh karya tulis ini dalam bentuk apapun tanpa izin Politeknik Negeri Jakarta



Hak Cipta :

1. Dilarang mengutip sebagian atau seluruh karya tulis ini tanpa mencantumkan dan menyebutkan sumber :
 - a. Pengutipan hanya untuk kepentingan pendidikan, penelitian, penulisan karya ilmiah, penulisan laporan, penulisan kritik atau tinjauan suatu masalah.
 - b. Pengutipan tidak merugikan kepentingan yang wajar Politeknik Negeri Jakarta
2. Dilarang menggunakan dan memperbanyak sebagian atau seluruh karya tulis ini dalam bentuk apapun tanpa izin Politeknik Negeri Jakarta

Lampiran 3. Hasil Lembar Bimbingan

Lembar Bimbingan

NIM : 1904434012
Nama : Dhea Salsabella
Program Studi : D4 Akuntansi Keuangan
Nama Dosen Pembimbing : Lia Ekowati,S.Sos.,M.PA.

Tanggal	Materi Bimbingan	Tanda Tangan
27 Maret 2023	Latar Belakang	
9 April 2023	Revisi Bab 1	
15 April 2023	Revisi bab 2 dan revisi bab 3	
26 April 2023	Acc Sempro	
31 Mei 2023	Acc revisi	
16 Juni 2023	Bab 4 mengenai hasil pengujian	
21 Juni 2023	Bab 4 mengenai pembahasan	
3 Jul 2023	Revisi Bab 5 dan Acc Skripsi	

Menyetujui KPS D4 Akuntansi Keuangan

Depok, 3 Juni 2023

(Yusep Priya P.S.....)

NIP. 196302031990031001.

