



© Hak Cipta milik Politeknik Negeri Jakarta

Hak Cipta :

1. Dilarang mengutip sebagian atau seluruh karya tulis ini tanpa mencantumkan dan menyebutkan sumber :
  - a. Pengutipan hanya untuk kepentingan pendidikan, penelitian, penulisan karya ilmiah, penulisan laporan, penulisan kritik atau tinjauan suatu masalah.
  - b. Pengutipan tidak merugikan kepentingan yang wajar Politeknik Negeri Jakarta
2. Dilarang mengumumkan dan memperbanyak sebagian atau seluruh karya tulis ini dalam bentuk apapun tanpa izin Politeknik Negeri Jakarta

SKRIPSI TERAPAN



**Analisis Pengaruh *Corporate Social Responsibility* (CSR) dan *Good Corporate Governance* (GCG) terhadap Kinerja Keuangan Pada Perusahaan Perbankan BUMN yang Terdaftar di Bursa Efek Indonesia Periode 2007 - 2021**

Disusun oleh:

**ANITA NONI FITRIANA**

**NIM. 1804421051**

**POLITEKNIK  
NEGERI  
JAKARTA**

**PROGRAM STUDI KEUANGAN PERBANKAN TERAPAN**

**JURUSAN AKUNTANSI**

**POLITEKNIK NEGERI JAKARTA**

**2023**



© Hak Cipta milik Politeknik Negeri Jakarta

Hak Cipta :

1. Dilarang mengutip sebagian atau seluruh karya tulis ini tanpa mencantumkan dan menyebutkan sumber :
  - a. Pengutipan hanya untuk kepentingan pendidikan, penelitian , penulisan karya ilmiah, penulisan laporan, penulisan kritik atau tinjauan suatu masalah.
  - b. Pengutipan tidak merugikan kepentingan yang wajar Politeknik Negeri Jakarta
2. Dilarang mengumumkan dan memperbanyak sebagian atau seluruh karya tulis ini dalam bentuk apapun tanpa izin Politeknik Negeri Jakarta

SKRIPSI TERAPAN



**Analisis Pengaruh *Corporate Social Responsibility* (CSR) dan *Good Corporate Governance* (GCG) terhadap Kinerja Keuangan Pada Perusahaan Perbankan BUMN yang Terdaftar di Bursa Efek Indonesia Periode 2007 - 2021**

Diajukan Sebagai Salah Satu Syarat untuk Memperoleh Gelar Sarjana Terapan pada Program Studi Keuangan dan Perbankan Jurusan Akuntansi

Politeknik Negeri Jakarta

Disusun oleh:  
**ANITA NONI FITRIANA**  
**NIM. 1804421051**

**POLITEKNIK  
NEGERI  
JAKARTA**

**PROGRAM STUDI KEUANGAN PERBANKAN TERAPAN**

**JURUSAN AKUNTANSI**

**POLITEKNIK NEGERI JAKARTA**

**2023**


## LEMBAR PERNYATAAN ORISINALITAS

Saya menyatakan bahwa yang tertulis di dalam Skripsi Terapan ini adalah hasil karya saya sendiri bukan plagiat karya orang lain baik sebagian atau seluruhnya. Pendapat, gagasan, atau temuan orang lain yang terdapat di dalam Laporan Skripsi Terapan ini telah saya kutip dan saya rujuk sesuai dengan etika ilmiah.

Nama : Anita Noni Fitriana

NIM : 1804421051

Tanda Tangan :



Tanggal : 11 Februari 2023



© Hak Cipta milik Politeknik Negeri Jakarta

### Hak Cipta :

1. Dilarang mengutip sebagian atau seluruh karya tulis ini tanpa mencantumkan dan menyebutkan sumber :
  - a. Pengutipan hanya untuk kepentingan pendidikan, penelitian, penulisan karya ilmiah, penulisan laporan, penulisan kritik atau tinjauan suatu masalah.
  - b. Pengutipan tidak merugikan kepentingan yang wajar Politeknik Negeri Jakarta
2. Dilarang mengumumkan dan memperbanyak sebagian atau seluruh karya tulis ini dalam bentuk apapun tanpa izin Politeknik Negeri Jakarta





## © Hak Cipta milik Politeknik Negeri Jakarta

### Hak Cipta :

1. Dilarang mengutip sebagian atau seluruh karya tulis ini tanpa mencantumkan dan menyebutkan sumber :
  - a. Pengutipan hanya untuk kepentingan pendidikan, penelitian, penulisan karya ilmiah, penulisan laporan, penulisan kritik atau tinjauan suatu masalah.
  - b. Pengutipan tidak merugikan kepentingan yang wajar Politeknik Negeri Jakarta
2. Dilarang mengemukakan dan memperbanyak sebagian atau seluruh karya tulis ini dalam bentuk apapun tanpa izin Politeknik Negeri Jakarta

## LEMBAR PENGESAHAN

Laporan Skripsi Terapan ini diajukan oleh:

Nama : Anita Noni Fitriana  
NIM : 1804421051  
Program Studi : Keuangan dan Perbankan Terapan  
Judul Skripsi : Analisis Pengaruh *Corporate Social Responsibility* (CSR) dan *Good Corporate Governance* (GCG) terhadap Kinerja Keuangan Pada Perusahaan Perbankan BUMN yang Terdaftar di Bursa Efek Indonesia Periode 2007 - 2021.

Skripsi ini telah di bawah arahan dosen pembimbing dan berhasil dipertahankan dihadapan dewan penguji. Dengan demikian skripsi ini telah diterima sebagai bagian persyaratan untuk mendapatkan gelar Sarjana Terapan di program studi Keuangan dan Perbankan Terapan Jurusan Akuntansi Politeknik Negeri Jakarta.

### DEWAN PENGUJI

Ketua Penguji : Nuraeni Hadiati Farhani, SST.,MBA (  )

Pembimbing : Ratna Juwita, S.E., M.S.M., M.Ak (  )

DISAHKAN OLEH KETUA JURUSAN AKUNTANSI

Ditetapkan di : Depok

Tanggal : 10 Maret 2023

  
Ketua Jurusan Akuntansi  
  
Dr. Sabar Warsini, S.E., M.M.  
NIP. 196404151990032002



## LEMBAR PERSETUJUAN SKRIPSI

Nama Penyusun : Anita Noni Fitriana  
Nomor Induk Mahasiswa : 1804421051  
Jurusan/Program Studi : Akuntansi/Keuangan dan Perbankan Terapan  
Judul Skripsi : Analisis Pengaruh *Corporate Social Responsibility* (CSR) dan *Good Corporate Governance* (GCG) terhadap Kinerja Keuangan Pada Perusahaan Perbankan BUMN yang Terdaftar di Bursa Efek Indonesia Periode 2007 - 2021.

Disetujui Oleh:

Pebimbing

Ratna Juwita, S.E., M.S.M., M.Ak

NIP. 19860727201032006

Ketua Program Studi

D4 Keuangan dan Perbankan

Heri Arbiyanto, S.E., M.M

NIP. 196510051997021001

JAKARTA

- Hak Cipta :**
1. Dilarang mengutip sebagian atau seluruh karya tulis ini tanpa mencantumkan dan menyebutkan sumber :
    - a. Pengutipan hanya untuk kepentingan pendidikan, penelitian, penulisan karya ilmiah, penulisan laporan, penulisan kritik atau tinjauan suatu masalah.
    - b. Pengutipan tidak merugikan kepentingan yang wajar Politeknik Negeri Jakarta
  2. Dilarang mengumumkan dan memperbanyak sebagian atau seluruh karya tulis ini dalam bentuk apapun tanpa izin Politeknik Negeri Jakarta



## KATA PENGANTAR

Puji syukur penulis panjatkan kepada Tuhan Yang Maha Esa atas berkat, rahmat dan karunia-Nya yang telah diberikan sehingga penulis dapat menyelesaikan skripsi terapan berjudul “Analisis Pengaruh *Corporate Social Responsibility* (CSR) dan *Good Corporate Governance* (GCG) terhadap Kinerja Keuangan Pada Perusahaan Perbankan BUMN yang Terdaftar di Bursa Efek Indonesia Periode 2007 - 2021” untuk memenuhi salah satu syarat dalam memperoleh gelar Sarjana Terapan (S.Tr).

Pada kesempatan ini, penulis tidak lupa mengucapkan terima kasih kepada berbagai pihak yang telah memberikan bimbingan, masukan, kritik, arahan, dan motivasi. Dengan segala kerendahan hati dan rasa hormat, penulis mengucapkan terimakasih kepada:

1. Bapak Dr.sc., Zainal Nur Arifin, Dipl-Ing. HTL., M.T. selaku Direktur Politeknik Negeri Jakarta
2. Ibu Dr. Sabar Warsini, S.E., M.M selaku Ketua Jurusan Akuntansi Politeknik Negeri Jakarta
3. Bapak Heri Arbianto, S.E.,M.M selaku Kepala Program Studi D4 Keuangan dan Perbankan serta dosen pembimbing satu yang telah meluangkan waktu, tenaga dan pikiran untuk memberikan saran, masukan, semangat dan motivasi selama penulisan skripsi terapan ini
4. Ibu Ratna Juwita, S.E., M.S.M., M.Ak selaku dosen pembimbing skripsi penulis yang dengan penuh kesabaran membantu, membimbing, serta memberikan semangat kepada penulis dalam menyelesaikan penulisan skripsi ini.
5. Seluruh dosen, karyawan, dan staff pengajar di Jurusan Akuntansi Politeknik Negeri Jakarta
6. Keluarga tercinta yang telah memberikan doa, dukungan, semangat dan motivasi serta bantuan baik moril ataupun materil kepada penulis selama proses perkuliahan hingga dapat menyelesaikan penulisan skripsi ini.
7. Sahabat terdekat ERA ASIA yaitu Elva, Reza, Anisya, Anisa, Shafa dan Ivana Titaru, yang selalu membantu bertukar pikiran, memberikan semangat, motivasi, serta doa kepada penulis.
8. Serta Nur Aulia sahabat SMA yang selalu menemani dan memberi semangat tanpa henti selama menyelesaikan Skripsi.
9. Teman terdekat di kampus perjuangan Machariri Rifa, Restu Marietha Laras, Syarifah Windraini, Alfira Fiddiniah, Elisabeth Berliana yang selalu membantu dan memberikan semangat kepada penulis
10. Kakak tingkat program studi D4 Keuangan dan Perbankan yang telah memberikan referensi dalam penyelesaian skripsi ini,
11. Teman-teman satu bimbingan penulis yang telah bersedia untuk diskusi, bertukar pikiran dan memberikan semangat kepada penulis,
12. Teman-teman BKT 2018 yang telah memberikan hiburan dan juga bantuan kepada penulis,
13. Semua pihak yang terlibat di kehidupan penulis yang tidak dapat disebutkan satu per satu, terima kasih atas segala bantuan dan

### Hak Cipta :

1. Dilarang mengutip sebagian atau seluruh karya tulis ini tanpa mencantumkan dan menyebutkan sumber :
  - a. Pengutipan hanya untuk kepentingan pendidikan, penelitian , penulisan karya ilmiah, penulisan laporan, penulisan kritik atau tinjauan suatu masalah.
  - b. Pengutipan tidak merugikan kepentingan yang wajar Politeknik Negeri Jakarta
2. Dilarang mengumumkan dan memperbanyak sebagian atau seluruh karya tulis ini dalam bentuk apapun tanpa izin Politeknik Negeri Jakarta



## © Hak Cipta milik Politeknik Negeri Jakarta

### Hak Cipta :

1. Dilarang mengutip sebagian atau seluruh karya tulis ini tanpa mencantumkan dan menyebutkan sumber :
  - a. Pengutipan hanya untuk kepentingan pendidikan, penelitian, penulisan karya ilmiah, penulisan laporan, penulisan kritik atau tinjauan suatu masalah.
  - b. Pengutipan tidak merugikan kepentingan yang wajar Politeknik Negeri Jakarta
2. Dilarang mengumumkan dan memperbanyak sebagian atau seluruh karya tulis ini dalam bentuk apapun tanpa izin Politeknik Negeri Jakarta

dukungannya. Semoga Tuhan selalu membalas seluruh kebaikan dan perbuatan semua pihak yang telah membantu penulis

14. Last but not least, I wanna say thank me, terimakasih untuk semangat pantang menyerahnya dan terimakasih untuk perjuangannya mengejar ketertinggalan.

Penulis menyadari masih terdapat banyak kekurangan dalam penulisan skripsi ini. Oleh karena itu, penulis menerima kritik dan saran yang membangun agar penulis dapat lebih baik kedepannya. Semoga dengan selesainya skripsi ini, dapat memberikan manfaat bagi banyak pihak.

Jakarta, 07 Februari 2023

Anita Noni Fitriana

NIM. 1804421051





## © Hak Cipta milik Politeknik Negeri Jakarta

### PERNYATAAN PERSETUJUAN PUBLIKASI KARYA ILMIAH UNTUK KEPENTINGAN AKADEMIS

Sebagai sivitas akademik Politeknik Negeri Jakarta, saya yang bertanda tangan di bawah ini:

Nama : Anita Noni Fitriana  
NIM : 1804421051  
Program Studi : Keuangan dan Perbankan Terapan  
Jurusan : Akuntansi  
Jenis Karya : Skripsi Terapan

Demi pengembangan ilmu pengetahuan, menyetujui untuk memberikan kepada Politeknik Negeri Jakarta **Hak Bebas Royalti Noneksklusif (Non-exclusive Royalty-Free Right)** atas karya ilmiah saya yang berjudul:

**Analisis Pengaruh *Corporate Social Responsibility* (CSR) dan *Good Corporate Governance* (GCG) terhadap Kinerja Keuangan Pada Perusahaan Perbankan BUMN yang Terdaftar di Bursa Efek Indonesia Periode 2007 - 2021**

Dengan hak bebas royalti noneksklusif ini Politeknik Negeri Jakarta berhak menyimpan, mengalihmedia atau mengformatkan, mengelola dalam bentuk pangkalan data (database), merawat dan mempublikasikan skripsi saya selama tetap mencantumkan nama saya sebagai penulis/pencipta dan sebagai pemilik Hak Cipta.

Demikian pernyataan ini saya buat dengan sebenarnya.

Dibuat di : Jakarta  
Pada Tanggal : 07 Februari 2023  
Yang Menyatakan :

Anita Noni Fitriana

- Hak Cipta :**
1. Dilarang mengutip sebagian atau seluruh karya tulis ini tanpa mencantumkan dan menyebutkan sumber :
    - a. Pengutipan hanya untuk kepentingan pendidikan, penelitian, penulisan karya ilmiah, penulisan laporan, penulisan kritik atau tinjauan suatu masalah.
    - b. Pengutipan tidak merugikan kepentingan yang wajar Politeknik Negeri Jakarta
  2. Dilarang mengumumkan dan memperbanyak sebagian atau seluruh karya tulis ini dalam bentuk apapun tanpa izin Politeknik Negeri Jakarta





Anita Noni Fitriana

Keuangan dan Perbankan Terapan

## **Analisis Pengaruh *Corporate Social Responsibility* (CSR) dan *Good Corporate Governance* (GCG) terhadap Kinerja Keuangan Pada Perusahaan Perbankan BUMN yang Terdaftar di Bursa Efek Indonesia Periode 2007 – 2021**

### **Abstrak**

Kinerja keuangan merupakan instrumen penting yang digunakan untuk mengetahui keadaan suatu perusahaan dalam kondisi sehat atau tidak. Pengukuran kinerja keuangan salah satunya dapat dilakukan dengan melihat rasio profitabilitas melalui ROA dan rasio pasar melalui EPS. Tujuan dilakukannya penelitian ini yaitu untuk memperoleh bukti empiris mengenai pengaruh CSR dan GCG terhadap kinerja keuangan pada bank BUMN yang diukur menggunakan ROA dan EPS.

Penelitian ini menggunakan data sekunder, populasi yang digunakan adalah perusahaan perbankan milik negara yang terdaftar di Bursa Efek Indonesia tahun 2007-2021. Pemilihan sampel menggunakan metode *purposive sampling* dan diperoleh 60 data pengamatan. Metode Analisis yang digunakan dalam penelitian ini menggunakan analisis regresi data panel yang diolah menggunakan Eviews versi 12 dengan metode *random effect model* untuk rasio ROA dan *fixed effect model* untuk rasio EPS.

Hasil dari penelitian ini menunjukkan bahwa CSR, dan GCG yang diukur melalui dewan komisaris independem berpengaruh signifikan terhadap kinerja keuangan bank BUMN, kemudian GCG yang diukur menggunakan komite audit berpengaruh signifikan terhadap kinerja keuangan yang diukur dengan EPS, Lalu komite audit terhadap ROA dan kepemilikan institusional tidak berpengaruh signifikan terhadap kinerja keuangan yang diukur dengan ROA dan EPS.

Kata Kunci: CSR, GCG, Komite Audit, Dewan Komisaris Independen, Kepemilikan Institusional, ROA, EPS

#### **Hak Cipta :**

1. Dilarang mengutip sebagian atau seluruh karya tulis ini tanpa mencantumkan dan menyebutkan sumber :
  - a. Pengutipan hanya untuk kepentingan pendidikan, penelitian , penulisan karya ilmiah, penulisan laporan, penulisan kritis atau tinjauan suatu masalah.
  - b. Pengutipan tidak merugikan kepentingan yang wajar Politeknik Negeri Jakarta
2. Dilarang mengumumkan dan memperbanyak sebagian atau seluruh karya tulis ini dalam bentuk apapun tanpa izin Politeknik Negeri Jakarta



Anita Noni Fitriana

Keuangan dan Perbankan Terapan

**Analysis Influence of *Corporate Social Responsibility (CSR)* and *Good Corporate Governance (GCG)* to Financial Performance on Government Banking Companies Listed in Indonesia Stock Exchange Period 2007 – 2021**

**Abstract**

Financial performance is an important instrument used to determine whether a company is in health conditions or not. The way to measure financial performance is to look at profitability ratios through ROA and market ratios through EPS. The purpose of this research are to obtain empirical evidence regarding the influence of CSR and GCG on the financial performance of government banking as measured using ROA and EPS.

This study uses secondary data, the population used are government banking companies listed on the Indonesia Stock Exchange in 2007-2021. The sample selection used a purposive sampling method and obtained 60 observational data. The analytical method in this study used panel data regression analysis which was processed using Eviews version 12 with the random effect model method for the ROA ratio and the fixed effect model for the EPS ratio.

The results of this study indicate that CSR and GCG as measured through independent board have a significant effect on the financial performance of government banking, then GCG as measured using an audit committee has a significant effect on financial performance as measured by EPS, then the audit committee on ROA and institutional ownership does not significant effect on financial performance as measured by ROA and EPS.

Keywords: CSR, GCG, Audit Committee, Independent Board, Institutional Ownership, ROA, EPS

**Hak Cipta :**

1. Dilarang mengutip sebagian atau seluruh karya tulis ini tanpa mencantumkan dan menyebutkan sumber :
  - a. Pengutipan hanya untuk kepentingan pendidikan, penelitian , penulisan karya ilmiah, penulisan laporan, penulisan kritik atau tinjauan suatu masalah.
  - b. Pengutipan tidak merugikan kepentingan yang wajar Politeknik Negeri Jakarta
2. Dilarang mengumumkan dan memperbanyak sebagian atau seluruh karya tulis ini dalam bentuk apapun tanpa izin Politeknik Negeri Jakarta



## DAFTAR ISI

LEMBAR PERNYATAAN ORISINALITAS .....	i
LEMBAR PENGESAHAN .....	ii
LEMBAR PERSETUJUAN SKRIPSI.....	iii
KATA PENGANTAR .....	iv
PERNYATAAN PERSETUJUAN PUBLIKASI KARYA ILMIAH UNTUK KEPENTINGAN AKADEMIS .....	vi
Abstrak .....	vii
Abstract .....	viii
DAFTAR ISI.....	ix
DAFTAR GAMBAR .....	xi
DAFTAR TABEL.....	xii
DAFTAR LAMPIRAN.....	xiii
BAB I.....	1
PENDAHULUAN .....	1
1.1. Latar Belakang Penelitian .....	1
1.2. Rumusan Masalah Penelitian .....	11
1.3. Pertanyaan Penelitian .....	12
1.4. Tujuan Penelitian.....	12
1.5. Manfaat Penelitian.....	12
1.6. Sistematika Penulisan.....	13
BAB II.....	15
TINJAUAN PUSTAKA .....	15
2.1. Landasan Teori .....	15
2.2. Penelitian Terdahulu.....	29
2.3. Kerangka Pemikiran .....	46
2.4. Hipotesis Penelitian .....	47
BAB III .....	53
METODOLOGI PENELITIAN.....	53
3.1. Jenis Penelitian .....	53
3.2. Subjek dan Objek Penelitian .....	53
3.3. Metode Pengambilan Sampel.....	53
3.4. Jenis dan Sumber Data Penelitian .....	54
3.5. Metode Pengumpulan Data .....	54
3.6. Metode Analisis Data .....	54

### Hak Cipta :

1. Dilarang mengutip sebagian atau seluruh karya tulis ini tanpa mencantumkan dan menyebutkan sumber :
  - a. Pengutipan hanya untuk kepentingan pendidikan, penelitian , penulisan karya ilmiah, penulisan laporan, penulisan kritik atau tinjauan suatu masalah.
  - b. Pengutipan tidak merugikan kepentingan yang wajar Politeknik Negeri Jakarta
2. Dilarang mengemukakan dan memperbanyak sebagian atau seluruh karya tulis ini dalam bentuk apapun tanpa izin Politeknik Negeri Jakarta



## © Hak Cipta milik Politeknik Negeri Jakarta

BAB IV .....	60
HASIL DAN PEMBAHASAN.....	60
4.1. Deskripsi Objek Penelitian .....	60
4.2. Statistik Deskriptif.....	60
4.3. Pengujian Model Regresi Data Panel .....	62
4.4. Uji Asumsi Klasik .....	65
4.5. Analisis Regresi Data Panel .....	69
4.6. Pembahasan .....	74
BAB V.....	79
KESIMPULAN DAN SARAN.....	79
5.1. Kesimpulan.....	79
5.2. Saran .....	79
DAFTAR PUSTAKA .....	81
LAMPIRAN .....	85

### Hak Cipta :

1. Dilarang mengutip sebagian atau seluruh karya tulis ini tanpa mencantumkan dan menyebutkan sumber :
  - a. Pengutipan hanya untuk kepentingan pendidikan, penelitian , penulisan karya ilmiah, penulisan laporan, penulisan kritik atau tinjauan suatu masalah.
  - b. Pengutipan tidak merugikan kepentingan yang wajar Politeknik Negeri Jakarta
2. Dilarang mengumumkan dan memperbanyak sebagian atau seluruh karya tulis ini dalam bentuk apapun tanpa izin Politeknik Negeri Jakarta



Hak Cipta :

1. Dilarang mengutip sebagian atau seluruh karya tulis ini tanpa mencantumkan dan menyebutkan sumber :
  - a. Pengutipan hanya untuk kepentingan pendidikan, penelitian, penulisan karya ilmiah, penulisan laporan, penulisan kritik atau tinjauan suatu masalah.
  - b. Pengutipan tidak merugikan kepentingan yang wajar Politeknik Negeri Jakarta
2. Dilarang mengumumkan dan memperbanyak sebagian atau seluruh karya tulis ini dalam bentuk apapun tanpa izin Politeknik Negeri Jakarta

## DAFTAR GAMBAR

Gambar 1. 1 Rasio ROA Bank BUMN .....	3
Gambar 1. 2 Rasio EPS Bank BUMN .....	4
Gambar 1. 3 Data CSR Bank BUMN.....	5
Gambar 1. 4 Skor CGPI.....	9
Gambar 2. 1 Kerangka Pemikiran .....	47
Gambar 4. 1 Uji Normalitas (Model ROA) .....	65
Gambar 4. 2 Uji Normalitas (Model EPS).....	66





## DAFTAR TABEL

Tabel 1. 1 Tabel Perbandingan CSR dan ROA.....	6
Tabel 1. 2 Perbandingan CSR dan EPS .....	7
Tabel 2. 1Tabel Peringkat ROA .....	20
Tabel 2. 2 Penelitian Terdahulu.....	30
Tabel 3. 1 Operasional Variabel .....	55
Tabel 4. 1 Kriteria Pengambilan Sampel.....	60
Tabel 4. 2 Statistik Deskriptik .....	61
Tabel 4. 3 Uji Chow (Model ROA) .....	63
Tabel 4. 4 Uji Hausman (Model ROA).....	63
Tabel 4. 5 Uji Lagrange Multiplier (Model ROA) .....	63
Tabel 4. 6 Uji Chow (Model EPS).....	64
Tabel 4. 7 Uji Hausman (Model EPS) .....	64
Tabel 4. 8 Hasil Nilai variance inflation factor (VIF Model ROA) .....	66
Tabel 4. 9 Hasil Nilai variance inflation factor (VIF Model EPS).....	67
Tabel 4. 10 Uji Heteroskedastisitas (Model ROA) .....	67
Tabel 4. 11 Uji Heteroskedastisitas (Model EPS).....	67
Tabel 4. 12 Uji Autokorelasi (Model EPS).....	68
Tabel 4. 13 Uji t (Model ROA).....	71
Tabel 4. 14 Uji t (Model EPS) .....	72
Tabel 4. 15 Uji Simultan atau Uji F (Model ROA) .....	73
Tabel 4. 16 Uji Simultan atau Uji F (Model EPS).....	73
Tabel 4. 17 Adjusted R <sup>2</sup> (Model ROA).....	74
Tabel 4. 18 Adjusted R <sup>2</sup> (Model EPS) .....	74

POLITEKNIK  
NEGERI  
JAKARTA

### Hak Cipta :

1. Dilarang mengutip sebagian atau seluruh karya tulis ini tanpa mencantumkan dan menyebutkan sumber :
  - a. Pengutipan hanya untuk kepentingan pendidikan, penelitian , penulisan karya ilmiah, penulisan laporan, penulisan kritik atau tinjauan suatu masalah.
  - b. Pengutipan tidak merugikan kepentingan yang wajar Politeknik Negeri Jakarta
2. Dilarang mengemukakan dan memperbanyak sebagian atau seluruh karya tulis ini dalam bentuk apapun tanpa izin Politeknik Negeri Jakarta



**Hak Cipta :**

1. Dilarang mengutip sebagian atau seluruh karya tulis ini tanpa mencantumkan dan menyebutkan sumber :
  - a. Pengutipan hanya untuk kepentingan pendidikan, penelitian , penulisan karya ilmiah, penulisan laporan, penulisan kritik atau tinjauan suatu masalah.
  - b. Pengutipan tidak merugikan kepentingan yang wajar Politeknik Negeri Jakarta
2. Dilarang mengumumkan dan memperbanyak sebagian atau seluruh karya tulis ini dalam bentuk apapun tanpa izin Politeknik Negeri Jakarta

**DAFTAR LAMPIRAN**

Lampiran 1 Data Penelitian .....	86
Lampiran 2 Uji Asumsi Klasik .....	88
Lampiran 3 Regresi Data Panel.....	93
Lampiran 4 Lembar Bimbingan.....	94





**Hak Cipta :**

1. Dilarang mengutip sebagian atau seluruh karya tulis ini tanpa mencantumkan dan menyebutkan sumber :
  - a. Pengutipan hanya untuk kepentingan pendidikan, penelitian , penulisan karya ilmiah, penulisan laporan, penulisan kritik atau tinjauan suatu masalah.
  - b. Pengutipan tidak merugikan kepentingan yang wajar Politeknik Negeri Jakarta
2. Dilarang mengemukakan dan memperbanyak sebagian atau seluruh karya tulis ini dalam bentuk apapun tanpa izin Politeknik Negeri Jakarta

## BAB I

### PENDAHULUAN

#### 1.1. Latar Belakang Penelitian

Di era globalisasi seperti sekarang ini persaingan antar perusahaan kini semakin ketat. Setiap perusahaan berlomba-lomba untuk meningkatkan daya saing dan menarik minat para investor untuk berinvestasi dengan cara meningkatkan kinerja keuangan perusahaan, tidak terkecuali perbankan. Dalam menilai kinerja suatu bank salah satu yang dapat dilakukan yaitu dengan melihat kinerja keuangannya. Kinerja keuangan merupakan evaluasi efektivitas dan efisiensi hasil yang diperoleh perusahaan dalam pengelolaan sumber daya yang ada untuk meningkatkan keuntungan (Shinta & Laksito, 2014). Selain itu kinerja keuangan juga merupakan gambaran kondisi keuangan perusahaan terutama kondisi likuiditas, kecukupan modal dan profitabilitas terkait dalam menghimpun dan penyaluran dana (Reza, 2019). Gambaran kondisi keuangan perusahaan tersebut diperlukan guna pengembangan asset perusahaan, oleh karena itu kinerja keuangan dianggap penting serta dapat mempengaruhi perilaku pengambilan keputusan baik perusahaan maupun pihak investor (Barus, et. al, 2017).

Salah satu kinerja keuangan bank yang menarik untuk disimak adalah kinerja keuangan milik Bank Badan Usaha Milik Negara (BUMN), dikarenakan sebagian saham dari bank tersebut dimiliki oleh pemerintah. Bank BUMN sendiri terdiri dari PT. Bank Negara Indonesia Tbk, PT. Bank Rakyat Indonesia, Tbk, PT. Bank Tabungan Negara Tbk. dan PT. Bank Mandiri, Tbk. Terdapat beberapa alasan dipilihnya bank BUMN dalam penelitian ini. Pertama, bank BUMN sebagai bagian dari program restrukturisasi perbankan yang dilaksanakan oleh pemerintah, dimana setiap bank BUMN memiliki peran dalam pembangunan sebagai perantara guna mendorong perokonomian nasional. Bank mandiri salah satunya yang memberikan restrukturisasi kredit pada tahun 2021 kepada lebih dari 548 ribu debitur dengan nilai persetujuan sebesar 126,5 triliun rupiah. Dari jumlah tersebut 62% kredit disalurkan pada sektor UMKM. Kemudian bank BRI menyalurkan kredit hingga 175,1 triliun rupiah. Tak ketinggalan pada bank BNI, hingga Mei 2021 restrukturisasi kredit yang dikeluarkan sebesar 123 triliun rupiah dan telah





## © Hak Cipta milik Politeknik Negeri Jakarta

### Hak Cipta :

1. Dilarang mengutip sebagian atau seluruh karya tulis ini tanpa mencantumkan dan menyebutkan sumber :
  - a. Pengutipan hanya untuk kepentingan pendidikan, penelitian , penulisan karya ilmiah, penulisan laporan, penulisan kritik atau tinjauan suatu masalah.
  - b. Pengutipan tidak merugikan kepentingan yang wajar Politeknik Negeri Jakarta
2. Dilarang mengumumkan dan memperbanyak sebagian atau seluruh karya tulis ini dalam bentuk apapun tanpa izin Politeknik Negeri Jakarta

diberikan kepada lebih dari 187 ribu debitur. Terakhir kredit yang juga diberikan oleh bank BTN mencapai 202,5 triliun rupiah atau naik 19,34% dari tahun sebelumnya (Kontan, 2021). Kedua, sepanjang tahun 2017 bank BUMN berkontribusi sebesar 45% pada laba perbankan nasional dengan meraup keuntungan bersih sebesar 65,7 triliun rupiah (CNN Indonesia, 2018), kemudian ditahun 2021 memperoleh laba sebesar 78,6 % (Kontan, 2022). Ketiga, bank BUMN berkontribusi memberikan dividen kepada negara, Hal ini dibuktikan dari jumlah dividen yang diberikan kepada APBN mencapai 24.56 triliun dari laba yang tercatat, jumlah tersebut naik dibanding tahun sebelumnya yaitu sebesar 23,21 triliun di tahun 2020 (Kontan, 2022). Dengan demikian, diketahui bahwa bank BUMN memiliki peran yang penting guna membangun sektor perekonomian Indonesia. Maka dari itu kinerja keuangan bank BUMN perlu senantiasa dipantau agar optimal menyokong perekonomian negara di tengah persaingan industri perbankan yang semakin ketat dalam meningkatkan kepercayaan masyarakat. Apabila kinerja keuangan pada bank BUMN lemah, maka baik bank swasta, bank lokal ataupun bank internasional dapat mematikan peran bank BUMN yang sangat vital di Indonesia saat ini (Firmansyah, 2013).

Kinerja keuangan dapat diukur salah satunya dengan menggunakan indikator profitabilitas (Reza, 2019). Profitabilitas perusahaan memberikan gambaran kemampuan perusahaan dalam menghasilkan laba selama periode tertentu pada tingkat penjualan, asset, serta modal saham tertentu. Profitabilitas sangat penting karena di tengah persaingan perbankan yang semakin ketat, kemampuan bank dalam menghasilkan laba akan menjadi penentu kelangsungan hidup bank tersebut (Priatna, 2016).

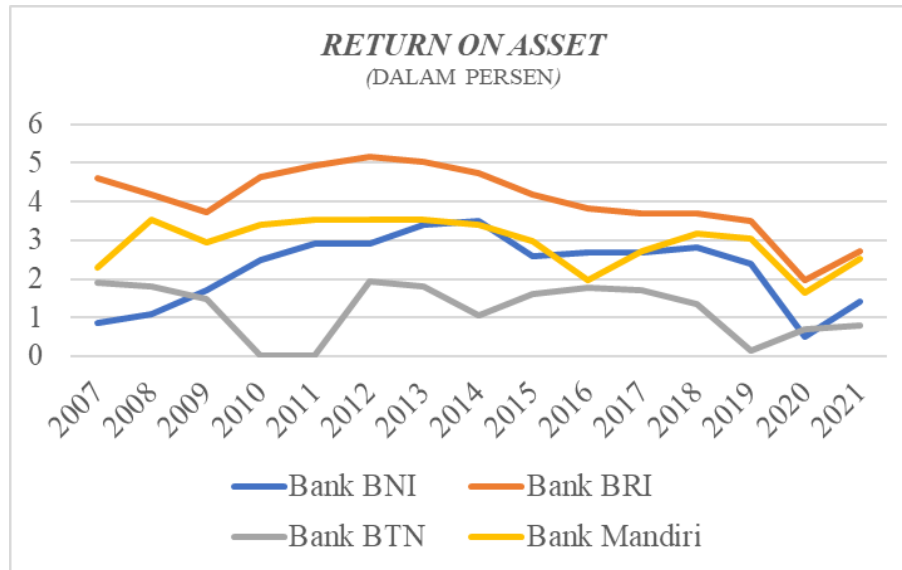
Dalam mengukur tingkat profitabilitas pada penelitian ini menggunakan rasio *Return On Asset* (ROA). Alasan dipilihnya variabel ini sebab ROA merupakan rasio yang digunakan untuk mengukur keefektivitasan perusahaan dalam memperoleh laba melalui pemanfaatan asset yang ada (Fitriani & Hapsari (2015), Wulandari (2018). ROA yang semakin tinggi menunjukkan perusahaan tersebut berhasil meningkatkan pendapatan dan meminimalkan biaya operasional (Fitriani & Hapsari, 2015).



## © Hak Cipta milik Politeknik Negeri Jakarta

### Hak Cipta :

1. Dilarang mengutip sebagian atau seluruh karya tulis ini tanpa mencantumkan dan menyebutkan sumber :
  - a. Pengutipan hanya untuk kepentingan pendidikan, penelitian , penulisan karya ilmiah, penulisan laporan, penulisan kritik atau tinjauan suatu masalah.
  - b. Pengutipan tidak merugikan kepentingan yang wajar Politeknik Negeri Jakarta
2. Dilarang mengumumkan dan memperbanyak sebagian atau seluruh karya tulis ini dalam bentuk apapun tanpa izin Politeknik Negeri Jakarta



**Gambar 1. 1 Rasio ROA Bank BUMN**

Sumber : laporan Keuangan Bank BNI, BRI, BTN, Mandiri (data diolah, 2023)

Setiap perusahaan tentu menginginkan rasio ROA nya meningkat, tak terkecuali pada bank BUMN, yang perkembangannya ditampilkan pada gambar 1.1. Dapat dilihat ROA bank BUMN sempat mengalami penurunan di tahun 2019, dan masih mengalami penurunan di tahun 2020 terkecuali bank BTN yang justru mengalami peningkatan ROA. Fenomena tersebut menarik untuk diteliti karena dengan melihat ROA kegiatan operasional yang dilakukan bisa dievaluasi kembali guna menambah potensi *return* investasi, sebab kebanyakan perusahaan sering kali hanya berfokus pada margin keuntungan tanpa memperhitungkan ROA secara tepat. Padahal ROA dapat membantu memperkirakan perkembangan dan kemampuan perusahaan secara keseluruhan (Wijaya, 2019).

Selain profitabilitas, *Market Ratio* juga perlu diperhatikan sebagai ukuran dalam kinerja keuangan (Farid, 2013). *Market Ratio* atau rasio pasar merupakan petunjuk bagaimana pandangan investor terhadap kinerja perusahaan di masa lalu dan prospek perusahaan di masa yang akan datang (Aisyiah, et. al, 2013).

*Market ratio* dapat diukur menggunakan *Earning Per Share* (EPS). EPS merupakan total laba yang dihasilkan dari setiap lembar saham biasa yang beredar (Sasanti et. al., 2022). Dipilihnya variabel EPS dalam penelitian ini dikarenakan EPS sering dijadikan sebagai salah satu indikator utama dan tolak ukur untuk

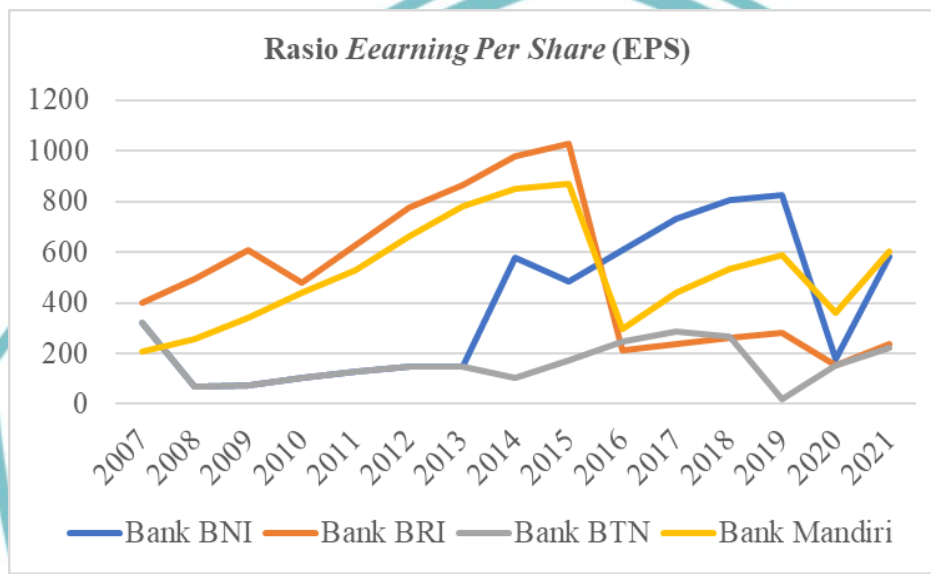


## © Hak Cipta milik Politeknik Negeri Jakarta

### Hak Cipta :

1. Dilarang mengutip sebagian atau seluruh karya tulis ini tanpa mencantumkan dan menyebutkan sumber :
  - a. Pengutipan hanya untuk kepentingan pendidikan, penelitian , penulisan karya ilmiah, penulisan laporan, penulisan kritik atau tinjauan suatu masalah.
  - b. Pengutipan tidak merugikan kepentingan yang wajar Politeknik Negeri Jakarta
2. Dilarang mengumumkan dan memperbanyak sebagian atau seluruh karya tulis ini dalam bentuk apapun tanpa izin Politeknik Negeri Jakarta

melihat daya tarik saham, serta menilai keberhasilan suatu perusahaan (Farid, 2013). Pada umumnya perilaku investor dalam membeli saham cenderung lebih memperhatikan pendapatan dari per lembar sahamnya, dengan semakin tinggi tingkat EPS perusahaan, maka investor berharap dividen juga akan meningkat (Nugrahani, 2022). Pada Bank BUMN perkembangan rasio EPS dapat dilihat pada gambar 1.2



**Gambar 1. 2 Rasio EPS Bank BUMN**

Sumber : laporan Keuangan Bank BNI, BRI, BTN, Mandiri (data diolah, 2023)

Berdasarkan gambar 1.2 dapat dilihat di tahun 2016 rasio EPS pada bank BRI dan Mandiri mengalami penurunan yang cukup tajam dikarenakan adanya penurunan laba. Pada bank mandiri penurunan laba tersebut terjadi akibat jumlah kredit macet yang tinggi, sehingga perseroan harus menyisihkan biaya pencadangan (CNN Indonesia, 2017).

Beberapa faktor yang dapat berkontribusi pada profitabilitas dan EPS adalah *Corporate Social Responsibility (CSR)* dan *Good Corporate Governance (GCG)*. (Halim & Dema, 2018). Melalui pelaksanaan *Corporate Social Responsibility (CSR)* diharapkan perusahaan dapat lebih memperhatikan lingkungan, meningkatkan kinerja keuangan, serta meningkatkan citra perusahaan di mata publik (Dewi & Widagdo, 2012). Program CSR mengacu pada teori *stakeholder*, dimana perusahaan tidak hanya fokus pada kepentingan pemilik saham saja tetapi juga bagi seluruh *stakeholder* diantaranya ada pemegang saham, kreditor,



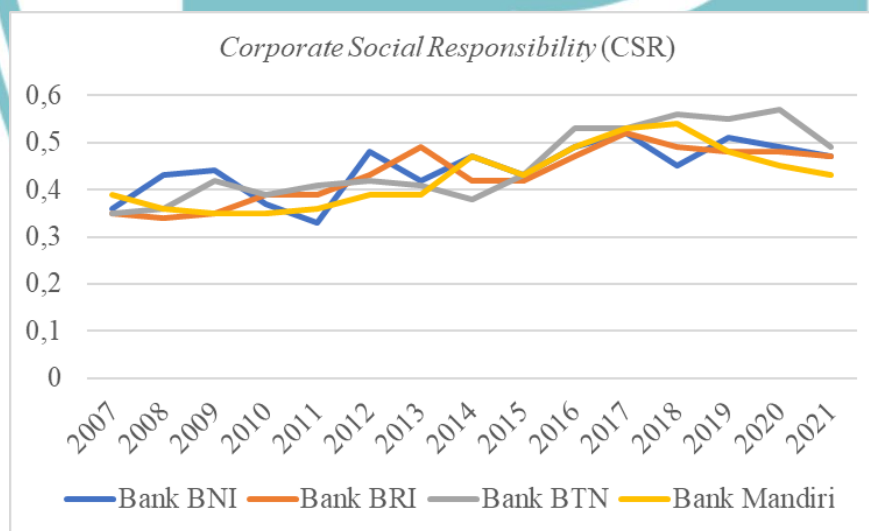
## © Hak Cipta milik Politeknik Negeri Jakarta

### Hak Cipta :

1. Dilarang mengutip sebagian atau seluruh karya tulis ini tanpa mencantumkan dan menyebutkan sumber :
  - a. Pengutipan hanya untuk kepentingan pendidikan, penelitian , penulisan karya ilmiah, penulisan laporan, penulisan kritik atau tinjauan suatu masalah.
  - b. Pengutipan tidak merugikan kepentingan yang wajar Politeknik Negeri Jakarta
2. Dilarang mengumumikan dan memperbanyak sebagian atau seluruh karya tulis ini dalam bentuk apapun tanpa izin Politeknik Negeri Jakarta

konsumen, dan pihak lain sehingga dapat tercipta keselarasan antara *stakeholder* dan perusahaan (Lestari & Lelyta, 2019). Kemudian pelaksanaan GCG mengacu pada teori agen atau *agency theory*, teori ini menjelaskan bagaimana pihak-pihak yang melakukan hubungan kontrak dalam hal ini adalah pihak *principal* (pemilik perusahaan) dan agen (manajer perusahaan) dapat menjalankan kontrak dengan baik, sehingga apabila kontrak dapat terlaksana dengan baik dapat meningkatkan kepercayaan masyarakat kepada bank (Hamdani, 2016). Maka dari itu pelaksanaan CSR dan GCG diharapkan akan memberi dampak pada kinerja keuangan perusahaan.

*Corporate Social Responsibility* (CSR) merupakan suatu kegiatan sosial perusahaan sebagai salah satu bentuk komitmen perusahaan terhadap lingkungan yang didasari oleh prinsip 3P, yaitu *profit*, *people* dan *planet* (Prasetyo & Meiranto, 2017). Untuk besaran CSR yang harus dikeluarkan pun sudah diatur dalam UU nomor 40 tahun 2007 tentang Perseroan Terbatas yaitu sebesar 2-3% dari total keuntungan perusahaan. Bank BUMN sudah menerapkan program CSR dengan perkembangan dana CSR ditampilkan pada gambar 1.3.



**Gambar 1. 3 Data CSR Bank BUMN**

Sumber : laporan Keuangan Bank BNI, BRI, BTN, Mandiri (data diolah, 2023)

Berdasarkan gambar 1.3 pada tahun 2015 CSR bank BNI mengalami penurunan yaitu sebesar 0,43, kembali turun ditahun 2018 dan 2020-2021 sebesar 0,42 dan



## © Hak Cipta milik Politeknik Negeri Jakarta

### Hak Cipta :

1. Dilarang mengutip sebagian atau seluruh karya tulis ini tanpa mencantumkan dan menyebutkan sumber :
  - a. Pengutipan hanya untuk kepentingan pendidikan, penelitian , penulisan karya ilmiah, penulisan laporan, penulisan kritik atau tinjauan suatu masalah.
  - b. Pengutipan tidak merugikan kepentingan yang wajar Politeknik Negeri Jakarta
2. Dilarang mengumumkan dan memperbanyak sebagian atau seluruh karya tulis ini dalam bentuk apapun tanpa izin Politeknik Negeri Jakarta

0,48. Kemudian nilai CSR bank BRI ditahun 2018 mengalami penurunan sebesar 0,49 dibanding tahun sebelumnya dan terus mengalami penurunan hingga 2021 sebesar 0,47. Sementara pada bank BTN nilai CSR juga mengalami penurunan ditahun 2019 dibanding tahun sebelumnya yaitu sebesar 0,55 dan turun kembali ditahun 2021 sebesar 0,49. Untuk bank mandiri nilai CSR mengalami peningkatan ditahun 2016-2018 dengan rata-rata sebesar 0,52, namun ditahun 2019-2021 mengalami penurunan dengan rata-rata sebesar 0,45. Penurunan CSR mungkin dikarenakan CSR hanya dianggap sebagai biaya operasional yang tidak berpengaruh terhadap nilai value profitabilitas perusahaan, sehingga tidak berpengaruh terhadap kenaikan nilai ROA maupun EPS.

Berdasarkan teori *stakeholders*, semakin baik pelaksanaan CSR yang dilakukan, maka *stakeholder* akan semakin memberikan dukungan penuh terhadap perusahaan dalam segala aktivitasnya dengan tujuan meningkatkan kinerja dan laba, serta nilai perusahaan yang diharapkan (Lindawati & Puspita, 2015). Teori tersebut didukung oleh penelitian yang dilakukan oleh Marnelly, (2012) yang menyatakan bahwa pelaksanaan CSR dapat meningkatkan keuntungan jangka panjang, serta meningkatkan penjualan dan target pasar. Namun data yang ada bertentangan dengan teori *stakeholder* dan penelitian sebelumnya, seperti yang dapat dilihat melalui tabel berikut:

**Tabel 1. 1 Tabel Perbandingan CSR dan ROA**

Bank	Tahun									Keterangan	
BNI		2018	2019								Tidak Sesuai
	CSR	0,45	0,51								
	ROA	2,8	2,4								
BRI		2008	2009	2013	2017						Tidak Sesuai
	CSR	0,34	0,35	0,49	0,52						
	ROA	4,18	3,73	0,05	0,04						
BTN		2007	2008	2009	2010	2011	2012	2017	2018		Tidak Sesuai
	CSR	0,35	0,36	0,42	0,39	0,41	0,42	0,53	0,56		
	ROA	1,89	0,02	0,01	2,05	0,02	0,02	1,71	0,01		
Mandiri		2013	2014	2016							



- Hak Cipta :**
1. Dilarang mengutip sebagian atau seluruh karya tulis ini tanpa mencantumkan dan menyebutkan sumber :
    - a. Pengutipan hanya untuk kepentingan pendidikan, penelitian , penulisan karya ilmiah, penulisan laporan, penulisan kritik atau tinjauan suatu masalah.
    - b. Pengutipan tidak merugikan kepentingan yang wajar Politeknik Negeri Jakarta
  2. Dilarang mengumumkkan dan memperbanyak sebagian atau seluruh karya tulis ini dalam bentuk apapun tanpa izin Politeknik Negeri Jakarta

	CSR	0,39	0,47	0,49						Tidak Sesuai
	ROA	3,54	0,03	0,02						

Sumber: Data diolah, 2023

Kemudian penelitian mengenai hubungan CSR dengan EPS menjelaskan bahwa meningkatnya pelaksanaan CSR berpengaruh terhadap kenaikan EPS (Rosdwianti & Zahroh, 2016). Penelitian ini didukung dengan penelitian yang dilakukan oleh Dewi & Pitawita (2018) yang menyatakan bahwa CSR berpengaruh terhadap peningkatan EPS. Namun data yang ada bertentangan dengan teori *stakeholder* dan penelitian sebelumnya, seperti yang ditunjukkan pada tabel berikut:

**Tabel 1. 2 Perbandingan CSR dan EPS**

Bank		Tahun				Keterangan
BNI		2007	2008			Tidak Sesuai
	CSR	0,36	0,43			
	EPS	322	68			
BRI		2009	2010	2016	2020	Tidak Sesuai
	CSR	0,35	0,39	0,47	0,48	
	EPS	609	478	214	151	
BTN		2007	2008	2017	2018	Tidak Sesuai
	CSR	0,35	0,36	0,53	0,56	
	EPS	322	68	286	265	
Mandiri		2015	2016			Tidak Sesuai
	CSR	0,43	0,49			
	EPS	872	296			

Sumber: Data diolah, 2023

Berdasarkan data tersebut, maka terdapat gap antara teori yang ada dengan yang terjadi di lapangan. Menurut Feorentin, Amin, dan Junaidi (2020) selain memperhatikan CSR, perusahaan juga harus memperhatikan tata kelola yang baik atau *Good Corporate Governance* (GCG), karena menandakan bahwa perusahaan juga mengawasi efisiensi manajemen agar kinerja perusahaan dapat meningkat. Pada penelitian Dewi dan Khoiruddin (2016) *Good Corporate Governance* (GCG) dapat dikatakan sebagai seperangkat peraturan atau sistem yang mengatur



## © Hak Cipta milik Politeknik Negeri Jakarta

perusahaan untuk meningkatkan nilai tambah (*value added*) yang berkaitan dengan hak serta kewajiban setiap pihak yang memiliki kepentingan. Unsur-unsur terkait *Corporate Governance* menurut Widyati (2013) ada tujuh indikator yaitu pemegang saham, direksi, dewan komisaris, manajer, karyawan, sistem dan komite audit. Dalam penelitian ini dipilih tiga indikator yang relevan, diantaranya Kepemilikan Institusional, Dewan Komisaris Independen, dan Komite Audit. Indikator tersebut dipilih karena dilatarbelakangi oleh adanya permasalahan struktur kepemilikan seperti perbedaan kepentingan, ataupun kecurangan dalam laporan keuangan dan lebih relevan dengan teori yang menjadi acuan dalam penulisan penelitian ini yaitu teori keagenan.

Bank BUMN sudah menerapkan adanya GCG sesuai dengan peraturan yang berlaku. Berdasarkan data yang tercatat dalam IICG (*The Indonesian Institute for Corporate Governance*) penerapan GCG pada bank BUMN terus meningkat setiap tahunnya yang dapat dilihat dari skor CGPI yang diberikan oleh IICG. Adapun IICG adalah salah satu lembaga yang memberikan apresiasi dan pengakuan kepada perusahaan-perusahaan yang berkomitmen menerapkan GCG dan mengikuti program CGPI melalui *Indonesia Most Trusted Companies Awards*. CGPI (*Corporate Governance Perception Index*) sendiri merupakan suatu program riset dan pemerinkatan penerapan GCG atau tata kelola perusahaan yang baik di Indonesia pada perusahaan publik yang dikembangkan oleh IICG. Program ini sudah ada sejak 2001 dan merupakan program tahunan yang menilai implementasi GCG dengan rentang waktu satu tahun penuh (Indarti & Extalius, 2013).

### Hak Cipta :

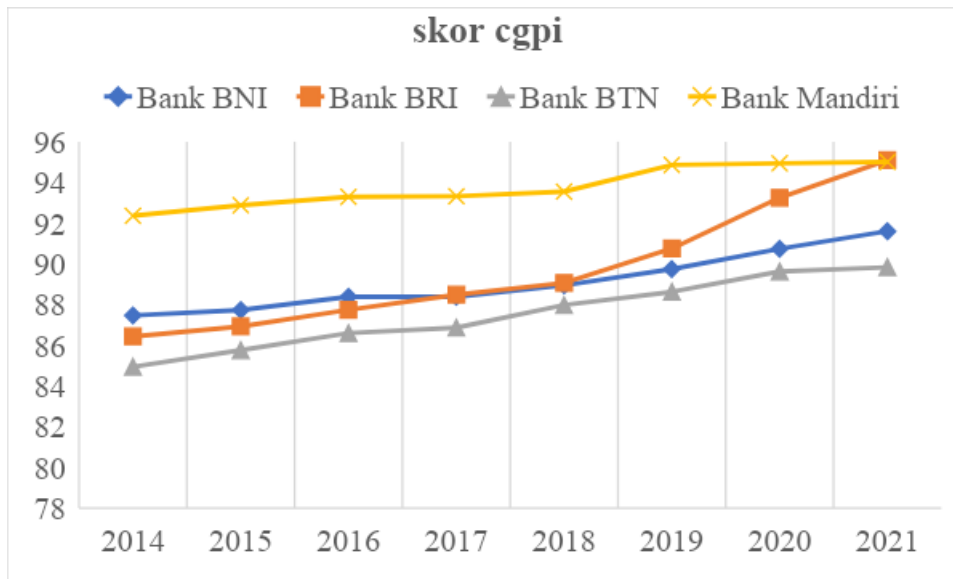
1. Dilarang mengutip sebagian atau seluruh karya tulis ini tanpa mencantumkan dan menyebutkan sumber :
  - a. Pengutipan hanya untuk kepentingan pendidikan, penelitian , penulisan karya ilmiah, penulisan laporan, penulisan kritik atau tinjauan suatu masalah.
  - b. Pengutipan tidak merugikan kepentingan yang wajar Politeknik Negeri Jakarta
2. Dilarang mengumumkan dan memperbanyak sebagian atau seluruh karya tulis ini dalam bentuk apapun tanpa izin Politeknik Negeri Jakarta



## © Hak Cipta milik Politeknik Negeri Jakarta

### Hak Cipta :

1. Dilarang mengutip sebagian atau seluruh karya tulis ini tanpa mencantumkan dan menyebutkan sumber :
  - a. Pengutipan hanya untuk kepentingan pendidikan, penelitian , penulisan karya ilmiah, penulisan laporan, penulisan kritik atau tinjauan suatu masalah.
  - b. Pengutipan tidak merugikan kepentingan yang wajar Politeknik Negeri Jakarta
2. Dilarang mengumumkan dan memperbanyak sebagian atau seluruh karya tulis ini dalam bentuk apapun tanpa izin Politeknik Negeri Jakarta



**Gambar 1. 4 Skor CGPI**

Sumber : laporan Keuangan Bank BNI, BRI, BTN, Mandiri (data diolah, 2022)

Seperti yang dapat dilihat pada gambar 1.4, skor CGPI yang diperoleh tiap bank BUMN cenderung mengalami peningkatan setiap tahunnya. Di tahun 2019 skor CGPI tertinggi diperoleh oleh Bank Mandiri yaitu sebesar 94,86 kemudian disusul oleh bank BRI dengan skor 90,75. Namun pada tahun 2021 bank BRI mampu membalap peringkat bank Mandiri dengan skor CGPI yang diperoleh sebesar 95,10 sedangkan skor CGPI milik bank mandiri sebesar 95,01. Kenaikan tersebut mungkin saja dikarenakan perusahaan memiliki kinerja operasional yang lebih efisien.

Walaupun pemeringkatan GCG terhadap bank BUMN meningkat setiap tahunnya, namun tidak diikuti dengan kenaikan ROA. Hal tersebut dibuktikan dengan rata-rata ROA yang diperoleh oleh bank BNI yaitu sebesar 1,43% ditahun 2019-2021 turun dibandingkan dengan nilai ROA pada tahun 2018 yaitu sebesar 2,8%. Lalu ROA bank BRI yang terus merosot dari tahun 2015-2020 dengan rata-rata ROA sebesar 3,48%, turun dibandingkan tahun 2014 sebesar 4,73%. Kemudian bank BTN dengan rata-rata ROA sebesar 1,06% ditahun 2017-2019, angka tersebut menurun dibandingkan dengan nilai ROA pada tahun sebelumnya yaitu sebesar 1,76% ditahun 2016. Terakhir bank Mandiri yang juga mengalami penurunan





## © Hak Cipta milik Politeknik Negeri Jakarta

ditahun 2015-2016 dengan rata-rata ROA yang diperoleh sebesar 2,48% dibandingkan dengan tahun 2014 yaitu 3,39%.

Berbeda dengan tingkat EPS pada bank BNI, Mandiri, BRI yang justru menurun seiring dengan peningkatan peringkat CGPI, EPS pada bank BTN di tahun 2018-2019 menurun sebesar 142 dibanding tahun 2017 yaitu 286. Selain itu EPS bank BNI di tahun 2015 dan 2020 juga mengalami penurunan EPS yaitu 487 dan 176 angka tersebut menurun dibandingkan dengan tahun sebelumnya dengan EPS sebesar 578 dan 825. Hal serupa juga dialami oleh bank BRI dan Mandiri di tahun 2016 dan 2020 dengan tingkat EPS sebesar 214 dan 151 untuk bank BRI, angka tersebut turun dibanding tahun sebelumnya yaitu 1030 dan 281, kemudian EPS pada bank mandiri sebesar 296 dan 360, angka tersebut menurun dibanding tahun sebelumnya yaitu sebesar 872 dan 589.

Fenomena tersebut bertentangan dengan teori yang ada dimana dalam teori disebutkan bahwa GCG yang meningkat, akan meningkatkan pula kinerja keuangan suatu perusahaan, karena pada umumnya penerapan GCG dapat meningkatkan kepercayaan investor (Masitoh & Hidayah, 2018). Teori tersebut didukung oleh penelitian yang dilakukan Agustina (2015) dan Nugrahani (2022) yang menyatakan bahwa GCG berpengaruh signifikan terhadap ROA dan EPS. Penerapan GCG dalam suatu perusahaan dikatakan sebagai kunci sukses untuk memperoleh keuntungan dalam jangka panjang serta dapat bersaing dengan baik dalam bisnis global (Suryanto & Refianto, 2019).

Terdapat beberapa penelitian terdahulu yang mengungkapkan pengaruh CSR dan GCG terhadap kinerja keuangan. Penelitian yang dilakukan oleh Yaparto, et. al., (2013) menyatakan bahwa CSR tidak berpengaruh signifikan terhadap ROA dan EPS. Sebaliknya, penelitian yang dilakukan oleh Agustina, Yuniarta, & Sinarwati (2015) menyatakan bahwa CSR dan GCG berpengaruh terhadap ROA. Kemudian penelitian lain yang dilakukan oleh Nugrahani & Dewi (2022) menyatakan bahwa CSR dan GCG yang diukur menggunakan dewan komisaris, dewan komisaris independen, dewan direksi, komite audit dan kualitas audit memiliki pengaruh terhadap EPS. Hal yang berbeda terdapat dalam penelitian yang dilakukan oleh Dewi & Pitawita (2018) menyebutkan bahwa CSR tidak

### Hak Cipta :

1. Dilarang mengutip sebagian atau seluruh karya tulis ini tanpa mencantumkan dan menyebutkan sumber :
  - a. Pengutipan hanya untuk kepentingan pendidikan, penelitian , penulisan karya ilmiah, penulisan laporan, penulisan kritik atau tinjauan suatu masalah.
  - b. Pengutipan tidak merugikan kepentingan yang wajar Politeknik Negeri Jakarta
2. Dilarang mengumumikan dan memperbanyak sebagian atau seluruh karya tulis ini dalam bentuk apapun tanpa izin Politeknik Negeri Jakarta



## © Hak Cipta milik Politeknik Negeri Jakarta

berpengaruh terhadap ROA, ROE, NPM namun berpengaruh pada EPS, lalu dalam penelitiannya juga menunjukkan bahwa GCG yang diukur menggunakan ukuran dewan komisaris berpengaruh terhadap EPS.

Selain terdapat perbedaan hasil penelitian pada penelitian sebelumnya, penulis juga menemukan adanya fenomena yang terjadi, dimana sepanjang tahun 2016-2020 menurut laporan yang dikeluarkan oleh *Indonesia Corruption Watch* (ICW) terdapat 110 kasus korupsi pada perusahaan BUMN oleh pihak internal perusahaan. Sebanyak 38 kasus korupsi ada pada sektor perbankan, dimana kasus korupsi terbanyak ada pada bank BRI dengan total sedikitnya terdapat 15 kasus. Tercatat negara mengalami kerugian hingga Rp 45,06 triliun selama periode tersebut, dengan melibatkan penyalahgunaan dana nasabah dan penyaluran dana kredit sehingga menyebabkan laba perusahaan mengalami penurunan. Hal tersebut menandakan masih buruknya sistem tata kelola perusahaan yang dilakukan, namun hal itu berbanding terbalik dengan nilai peringkat GCG bank BUMN yang justru meningkat. Berdasarkan latar belakang yang telah diuraikan, maka peneliti tertarik untuk mengetahui bagaimana pengaruh CSR dan GCG terhadap tingkat kinerja keuangan bank BUMN yang diukur menggunakan profitabilitas dan *market ratio* dengan judul “Analisis Pengaruh *Corporate Social Responsibility* (CSR) dan *Good Corporate Governance* (GCG) terhadap Kinerja Keuangan Pada Perusahaan Perbankan BUMN yang Terdaftar di Bursa Efek Indonesia Periode 2007 – 2021”.

Dipilihnya periode 2007-2021 dalam penelitian ini dikarenakan Dipilihnya periode ini dikarenakan mengingat adanya laporan dari ICW mengenai kasus korupsi terbanyak ada pada sector perbankan, maka dari itu diperlukan periode pengamatan yang cukup lama agar pengamatan dapat lebih intensif sehingga kinerja keuangan pada bank BUMN dapat terpantau secara optimal.

### 1.2. Rumusan Masalah Penelitian

Berdasarkan latar belakang sebelumnya maka rumusan masalah dalam penelitian ini yaitu selain adanya perbedaan hasil penelitian sebelumnya, serta fenomena yang ada dimana hasil antara laporan keuangan dengan praktik yang dilakukan terdapat perbedaan, maka perlu diuji kembali terkait pengaruh CSR dan GCG terhadap kinerja keuangan pada bank BUMN. Penelitian ini merupakan

#### Hak Cipta :

1. Dilarang mengutip sebagian atau seluruh karya tulis ini tanpa mencantumkan dan menyebutkan sumber :
  - a. Pengutipan hanya untuk kepentingan pendidikan, penelitian , penulisan karya ilmiah, penulisan laporan, penulisan kritik atau tinjauan suatu masalah.
  - b. Pengutipan tidak merugikan kepentingan yang wajar Politeknik Negeri Jakarta
2. Dilarang mengumumikan dan memperbanyak sebagian atau seluruh karya tulis ini dalam bentuk apapun tanpa izin Politeknik Negeri Jakarta



## © Hak Cipta milik Politeknik Negeri Jakarta

### Hak Cipta :

1. Dilarang mengutip sebagian atau seluruh karya tulis ini tanpa mencantumkan dan menyebutkan sumber :
  - a. Pengutipan hanya untuk kepentingan pendidikan, penelitian, penulisan karya ilmiah, penulisan laporan, penulisan kritik atau tinjauan suatu masalah.
  - b. Pengutipan tidak merugikan kepentingan yang wajar Politeknik Negeri Jakarta
2. Dilarang mengumumkannya dan memperbanyak sebagian atau seluruh karya tulis ini dalam bentuk apapun tanpa izin Politeknik Negeri Jakarta

pengembangan dari penelitian sebelumnya, dimana jika pada penelitian sebelumnya hanya menggunakan satu aspek kinerja keuangan, maka peneliti mencoba membahas dengan dua aspek dalam kinerja keuangan, yaitu profitabilitas dan *market ratio*.

### 1.3. Pertanyaan Penelitian

Berdasarkan latar belakang masalah yang telah dikemukakan, maka didapat pertanyaan penelitian sebagai berikut:

1. Apakah *Corporate Social Responsibility* (CSR) berpengaruh terhadap kinerja keuangan yang diukur menggunakan *Return On Asset* (ROA) dan *Earning per Share* (EPS) pada Bank BUMN yang terdaftar di Bursa Efek Indonesia periode 2007-2021?
2. Apakah *Good Corporate Governance* (GCG) dengan indikator dewan komisaris independen, komite audit, dan kepemilikan institusional berpengaruh terhadap kinerja keuangan yang diukur menggunakan *Return On Asset* (ROA) dan *Earning per Share* (EPS) pada Bank BUMN yang terdaftar di Bursa Efek Indonesia periode 2007-2021?

### 1.4. Tujuan Penelitian

Berdasarkan pada penjelasan sebelumnya, maka tujuan dari penelitian ini sebagai berikut :

1. Untuk mengetahui dan menganalisis adanya pengaruh *Good Corporate Governance* (GCG) dengan indikator dewan komisaris independen, komite audit, dan kepemilikan institusional terhadap kinerja keuangan yang diukur menggunakan *Return On Asset* (ROA) dan *Earning per Share* (EPS) pada Bank BUMN yang terdaftar di Bursa Efek Indonesia periode 2007-2021.
2. Untuk mengetahui atau menganalisis adanya pengaruh *Corporate Social Responsibility* (CSR) terhadap kinerja keuangan yang diukur menggunakan *Return On Asset* (ROA) dan *Earning per Share* (EPS) pada Bank BUMN yang terdaftar di Bursa Efek Indonesia periode 2007-2021.

### 1.5. Manfaat Penelitian

Dengan adanya penelitian ini, diharapkan dapat memberikan manfaat antara lain sebagai berikut :



## © Hak Cipta milik Politeknik Negeri Jakarta

### Hak Cipta :

1. Dilarang mengutip sebagian atau seluruh karya tulis ini tanpa mencantumkan dan menyebutkan sumber :
  - a. Pengutipan hanya untuk kepentingan pendidikan, penelitian , penulisan karya ilmiah, penulisan laporan, penulisan kritik atau tinjauan suatu masalah.
  - b. Pengutipan tidak merugikan kepentingan yang wajar Politeknik Negeri Jakarta
2. Dilarang mengumumikan dan memperbanyak sebagian atau seluruh karya tulis ini dalam bentuk apapun tanpa izin Politeknik Negeri Jakarta

1. Bagi Peneliti  
 Penelitian ini diharapkan dapat mempertajam daya pikir ilmiah, serta menambah wawasan penulis mengenai pengaruh dari pelaksanaan CSR dan GCG terhadap kinerja keuangan pada industri perbankan terkhusus pada bank BUMN.
2. Bagi Peneliti Selanjutnya  
 Penelitian ini diharapkan dapat memperdalam teori yang menjelaskan mengenai pengaruh CSR dan GCG terhadap kinerja keuangan pada industri perbankan, sehingga bisa menjadi sumber literatur atau referensi pada penelitian selanjutnya.
3. Bagi Investor  
 Penelitian ini diharapkan dapat menjadi bahan pertimbangan bagi investor yang ingin menginvestasikan dananya pada industri perbankan terkhusus pada bank BUMN dengan memperhatikan segala aspek termasuk pengaruh pelaksanaan CSR dan GCG terhadap kinerja keuangan. Sehingga investor dapat lebih cermat dalam berinvestasi dengan melihat informasi dan gambaran yang diberikan dalam penelitian ini.

### 1.6. Sistematika Penulisan

#### BAB I PENDAHULUAN

Pada bab ini berisi tentang latar belakang penelitian secara garis besar dengan menyusun masalah penelitian yang mendasari peneliti memilih topik CSR dan GCG pada industri perbankan terutama pada bank BUMN. Kemudian setelah latar belakang tersusun, peneliti menyusun rumusan masalah, tujuan dari penelitian, manfaat penelitian serta sistematika penulisan.

#### BAB II TINJAUAN PUSTAKA

Pada bab ini berisi penjelasan teori-teori tentang variabel-variabel penelitian, pengaruh dan jawaban sementara terkait dengan CSR dan GCG yang menjadi landasan peneliti. Pada bab ini juga diuraikan tentang penelitian terdahulu, kerangka pemikiran, serta hipotesis penelitian.

#### BAB III METODOLOGI PENELITIAN



## © Hak Cipta milik Politeknik Negeri Jakarta

Pada bab ini berisi penjelasan bagaimana penelitian ini diproses hingga tahapan pengujian data yang diuraikan dengan adanya jenis penelitian, objek dan subjek penelitian, populasi dan sampel penelitian, jenis dan sumber data penelitian, metode pengumpulan data, serta metode analisis data.

### BAB IV ANALISIS DAN PEMBAHASAN

Pada bab ini berisi tentang hasil penelitian dan pembahasan dari analisis data yang didapat berdasarkan pengujian statistik, dengan begitu dapat diketahui hipotesis yang diajukan dapat diterima atau tidak terkait pengaruh antara CSR dan GCG terhadap kinerja keuangan yang diukur dengan ROA, dan EPS.

### BAB V PENUTUP

Pada bab ini bertujuan untuk menjelaskan kesimpulan dari hasil penelitian tentang pengaruh CSR dan GCG terhadap kinerja keuangan pada bank BUMN, serta saran yang ditujukan untuk berbagai pihak yang relevan dengan penelitian ini.

#### Hak Cipta :

1. Dilarang mengutip sebagian atau seluruh karya tulis ini tanpa mencantumkan dan menyebutkan sumber :
  - a. Pengutipan hanya untuk kepentingan pendidikan, penelitian, penulisan karya ilmiah, penulisan laporan, penulisan kritik atau tinjauan suatu masalah.
  - b. Pengutipan tidak merugikan kepentingan yang wajar Politeknik Negeri Jakarta
2. Dilarang mengumumkan dan memperbanyak sebagian atau seluruh karya tulis ini dalam bentuk apapun tanpa izin Politeknik Negeri Jakarta





**Hak Cipta :**

1. Dilarang mengutip sebagian atau seluruh karya tulis ini tanpa mencantumkan dan menyebutkan sumber :
  - a. Pengutipan hanya untuk kepentingan pendidikan, penelitian, penulisan karya ilmiah, penulisan laporan, penulisan kritik atau tinjauan suatu masalah.
  - b. Pengutipan tidak merugikan kepentingan yang wajar Politeknik Negeri Jakarta
2. Dilarang mengumumkan dan memperbanyak sebagian atau seluruh karya tulis ini dalam bentuk apapun tanpa izin Politeknik Negeri Jakarta

## BAB V

### KESIMPULAN DAN SARAN

#### 5.1. Kesimpulan

Berdasarkan hasil analisis data yang sudah dijabarkan pada bab sebelumnya untuk melihat pengaruh antara variabel CSR dan GCG terhadap kinerja keuangan, dapat mengambil kesimpulan dari hasil penelitian ini, yaitu:

1. Untuk variabel independen X1 yaitu CSR secara parsial berpengaruh negatif terhadap ROA dan EPS, Berarti apabila CSR mengalami kenaikan maka akan terjadi penurunan ROA dan EPS atau sebaliknya. Hal tersebut dapat dilihat selama kurun waktu 2007-2021 dimana CSR semakin meningkat namun ROA dan EPS mengalami penurunan, sebab CSR berdampak jangka panjang, sehingga kemungkinan untuk saat ini belum bisa berpengaruh secara positif, namun dapat berpengaruh positif terhadap ROA dan EPS dimasa yang akan datang.
2. Untuk variabel independen X2 yaitu GCG yang diukur dengan Komite Audit secara parsial berpengaruh positif terhadap EPS, namun secara parsial tidak berpengaruh terhadap ROA. Serta Dewan Komisaris Independen secara parsial berpengaruh positif terhadap ROA dan EPS. Hal tersebut dapat ditunjukkan dengan hasil signifikan  $< 0,1$ . Berarti apabila GCG yang diukur menggunakan Dewan Komisaris Independen dan komite audit mengalami peningkatan, maka akan mempengaruhi ROA dan EPS, namun peningkatan komite audit hanya akan berpengaruh terhadap EPS. Dalam penelitian ini diperoleh hasil bahwa variabel Dewan Komisaris Independen memiliki dampak yang cukup besar apabila dilihat melalui nilai koefisiennya yang lebih besar dibandingkan dengan variabel lainnya.

#### 5.2. Saran

Berdasarkan hasil penelitian yang telah dipaparkan, Adapun saran yang hendak disampaikan adalah sebagai berikut:

1. Bagi para investor, hasil dari penelitian ini dapat digunakan sebagai dasar acuan ataupun referensi sebelum mengambil keputusan yang akurat untuk membeli suatu saham perusahaan dengan mempertimbangkannya beberapa

faktor GCG salah satunya yang dapat dilihat dengan seberapa besar pengaruh banyaknya Dewan Komisionaris Independen terhadap kinerja keuangan perusahaan melalui nilai ROA dan EPS melalui pengujian penelitian ini, sehingga para investor bisa mendapatkan keuntungan secara maksimal.

2. Bagi peneliti selanjutnya disarankan dapat menambah variabel penelitian seperti ROE, ROIC, PER, dan lain sebagainya, serta dapat dilakukan pada jenis industri lainnya, misalnya industri non-keuangan agar cakupan sampel lebih luas, dengan harapan jika perusahaan non-keuangan dijadikan sebagai objek penelitian maka hasil dari penelitian dapat lebih merefleksikan keadaan dilapangan, sehingga diharapkan dapat mengurangi permasalahan yang terjadi pada uji asumsi klasik.



## © Hak Cipta milik Politeknik Negeri Jakarta

### Hak Cipta :

1. Dilarang mengutip sebagian atau seluruh karya tulis ini tanpa mencantumkan dan menyebutkan sumber :
  - a. Pengutipan hanya untuk kepentingan pendidikan, penelitian, penulisan karya ilmiah, penulisan laporan, penulisan kritik atau tinjauan suatu masalah.
  - b. Pengutipan tidak merugikan kepentingan yang wajar Politeknik Negeri Jakarta
2. Dilarang mengumumkan dan memperbanyak sebagian atau seluruh karya tulis ini dalam bentuk apapun tanpa izin Politeknik Negeri Jakarta





## DAFTAR PUSTAKA

- Agustina, W., Yuniarta, G. A., & Sinarwati, N. K. (2015). PENGARUH INTELLECTUAL CAPITAL, CORPORATE SOCIAL . *e-Journal S1 Ak Universitas Pendidikan Ganesha, Jurusan Akuntansi Program S1, Volume 3 No. 1.*
- Aisyiah, N., Darminto, & Husaini, A. (2013). PENGUKURAN KINERJA KEUANGAN PERUSAHAAN MENGGUNAKAN . *Jurnal Administrasi Bisnis (JAB) Vol. 2 No. 1.*
- Antule, P., Grace, B., & Suwetja, I. (2016). ANALISIS PENERAPAN CORPORATE SOCIAL RESPONSIBILITY TERHADAP PROFITABILITAS PADA PT.BANK TABUNGAN NEGARA (Persero), TBK. *Jurnal EMBA Vol.4 No.4*, 1183 - 1190.
- Brooks, C. (2019). *Introductory Econometrics for Finance FOURTH EDITION.* New York.
- Budiasih, I. N. (2015). Intellectual capital dan corporate social responsibility pengaruhnya pada profitabilitas perbankan. *Jurnal Dinamika Akuntansi Vol.7, No.1*, 75-84.
- Cahya, B. T. (2014). Transformasi Konsep Corporate Social Responsibility (CSR). *Jurnal Kajian Ekonomi dan Bisnis Islam. Vol. 7, No. 2,*
- Dewi, E. R., & Khoiruddin. (2016). PENGARUH GOOD CORPORATE GOVERNANCE TERHADAP MANAJEMEN L ABA PADA PERUSAHAAN YANG MASUK DALAM JII. *Management Analysis Journal 5 (3).*
- Dewi, R. K., & Widagdo, B. (2012). PENGARUH CORPORATE SOCIAL RESPONSIBILITY DAN GOOD CORPORATE GOVERNANCE TERHADAP KINERJA PERUSAHAAN. *JURNAL MANAJEMEN BISNIS, VOLUME 2 No. 01.*
- Dewi, R. R., & Pitawati, D. (2018). PENGARUH CSR, GCG, INFLASI TERHADAP PROFITABILITAS PADA PERUSAHAAN . *Jurnal Riset Akuntansi Vol. 08 No. 1,*
- Dianthe, L. M., & Rosidi. (2019). PENGARUH PENGUNGKAPAN CORPORATE SOCIAL RESPONSIBILITY (CSR) TERHADAP KINERJA PERUSAHAAN DENGAN CORPORATE GOVERNANCE SEBAGAI PEMODERASI.
- Embang, E. L. (2016). PENGARUH CSR DAN GCG TERHADAP NILAI PERUSAHAAN SEKTOR MANUFAKTUR YANG TERDAFTAR DI BEI TAHUN 2010-2014. *PARSIMONIA VOL. 2 NO. 3.*
- Fitriani, L. D., & Hapsari, D. W. (2015). PENGARUH GOOD CORPORATE GOVERNANCE DAN CORPORATE SOCIAL. *e-Proceeding of Management : Vol.2, No.3.*
- Halim, B. A., & Dema, Y. (2018). ANALISIS PENGARUH CORPORATE SOCIAL RESPONSIBILITY TERHADAP .
- Indarti, K., & Extaliyus, L. (2013). PENGARUH CORPORATE GORVERNANCE PRECEPTION INDEX (CGPI), STRUKTUR

### Hak Cipta :

1. Dilarang mengutip sebagian atau seluruh karya tulis ini tanpa mencantumkan dan menyebutkan sumber :
  - a. Pengutipan hanya untuk kepentingan pendidikan, penelitian, penulisan karya ilmiah, penulisan laporan, penulisan kritik atau tinjauan suatu masalah.
  - b. Pengutipan tidak merugikan kepentingan yang wajar Politeknik Negeri Jakarta
2. Dilarang mengumumkan dan memperbanyak sebagian atau seluruh karya tulis ini dalam bentuk apapun tanpa izin Politeknik Negeri Jakarta





## © Hak Cipta milik Politeknik Negeri Jakarta

### Hak Cipta :

1. Dilarang mengutip sebagian atau seluruh karya tulis ini tanpa mencantumkan dan menyebutkan sumber :
  - a. Pengutipan hanya untuk kepentingan pendidikan, penelitian , penulisan karya ilmiah, penulisan laporan, penulisan kritik atau tinjauan suatu masalah.
  - b. Pengutipan tidak merugikan kepentingan yang wajar Politeknik Negeri Jakarta
2. Dilarang mengumumikan dan memperbanyak sebagian atau seluruh karya tulis ini dalam bentuk apapun tanpa izin Politeknik Negeri Jakarta

- KEPEMILIKAN, DAN UKURAN PERUSAHAAN TERHADAP KINERJA KEUANGAN. *Jurnal Bisnis dan Ekonomi (JBE)*, Vol. 20, No. 2, 171–183.
- Joesmana, W. A., & Hudiwinarsih, G. (2017). PENGARUH CORPORATE SOCIAL RESPONSIBILITY DAN GOOD CORPORATE GOVERNANCE TERHADAP KINERJA KEUANGAN.
- Lembaga Sertifikasi Profesi Perbankan, & Ikatan Bankir Indonesia. (2013). *Memahami Bisnis Bank*.
- Lestari, N., & Lelyta, N. (2019). PENGARUH CORPORATE SOCIAL RESPONSIBILITY TERHADAP KINERJA KEUANGAN PERUSAHAAN. *Jurnal Ekonomi, Manajemen, Akuntansi*, Vol. 22, No.1.
- Listiadi, A. (2015 ). PENGARUH KINERJA KEUANGAN TERHADAP NILAI PERUSAHAAN SEBAGAI MANIFESTASI PEMBELAJARAN INVESTASI. *Jurnal Ekonomi Pendidikan dan Kewirausahaan* Vol. 3. No. 1.
- Marnelley, R. (2012). CORPORATE SOCIAL RESPONSIBILITY (CSR): Tinjauan Teori dan Praktek di Indonesia. *JURNAL APLIKASI BISNIS* Vol. 2 No. 2.
- Masitoh, N. S., & Hidayah, N. (2018). PENGARUH PENERAPAN GOOD CORPORATE GOVERNANCE TERHADAP KINERJA PERUSAHAAN. *Jurnal Tekun*. Vol 1. No. 1.
- Natalia, R., & Tarigan, J. (2014). PENGARUH SUSTAINABILITY REPORTING TERHADAP KINERJA KEUANGAN PERUSAHAAN PUBLIK DARI SISI PROFITABILITY RATIO. *BUSINESS ACCOUNTING REVIEW*, VOL. 2, NO. 1, .
- Nugrahani, T. S., & Dewi, Y. T. (2022). THE EFFECT CORPORATE SOCIAL RESPONSIBILITY (CSR) AND GOOD CORPORATE GOVERNANCE (GCG) TO EARNING PER SHARE (EPS). *JURNAL AKMENIKA VOL 19 NO 1*.
- Orchad, C. (2016). PENERAPAN GOOD CORPORATE GOVERNANCE DALAM UPAYA MEWUJUDKAN BUMN YANG BERBUDAYA. *Jurnal Hukum Samudra Keadilan Volume 11, Nomor 2*, .
- PENGARUH CORPORATE SOCIAL RESPONSIBILITY TERHADAP KINERJA KEUANGAN PERUSAHAAN MANUFAKTUR YANG TERDAFTAR DI BEI TAHUN 2013 - 2015. (2017). *DIPONEGORO JOURNAL OF ACCOUNTING* Volume 6 Nomor 3.
- Pratiwi, A. (2016). Pengaruh Kualitas Penerapan Good Corporate Governance (GCG) terhadap Kinerja Keuangan pada Bank Umum Syariah di Indonesia. *Jurnal Ekonomi dan Bisnis Islam* Vol. 2, No. 1., 55-76.
- Priatna, H. (2016). PENGUKURAN KINERJA PERUSAHAAN DENGAN RASIO PROFITABILITAS. *Jurnal Ilmiah Akuntansi* Volume 7, Nomor 2,, 44-53.
- Putri, F. A., Darminta, & Dwiatmanto. (2014). PENGARUH CORPORATE SOCIAL RESPONSIBILITY TERHADAP PROFITABILITAS PERUSAHAAN . *Jurnal Administrasi Bisnis (JAB)* Vol. 13 No. 1.



## © Hak Cipta milik Politeknik Negeri Jakarta

### Hak Cipta :

1. Dilarang mengutip sebagian atau seluruh karya tulis ini tanpa mencantumkan dan menyebutkan sumber :
  - a. Pengutipan hanya untuk kepentingan pendidikan, penelitian , penulisan karya ilmiah, penulisan laporan, penulisan kritik atau tinjauan suatu masalah.
  - b. Pengutipan tidak merugikan kepentingan yang wajar Politeknik Negeri Jakarta
2. Dilarang mengumumkan dan memperbanyak sebagian atau seluruh karya tulis ini dalam bentuk apapun tanpa izin Politeknik Negeri Jakarta

- Ramadhaningsih, A., & Utama, I. K. (2013). PENGARUH INDIKATOR GOOD CORPORATE GOVERNANCE DAN PROFITABILITAS PADA PENGUNGKAPAN CORPORATE SOCIAL RESPONSIBILITY. *E-Jurnal Akuntansi Universitas Udayana* 3.2 , 368-386.
- Reza, M. F. (2019). PENGARUH CORPORATE SOCIAL RESPONSIBILITY DAN GOOD.
- Riana, I. T., & Dewi, S. S. (2015). PERAN EPS DALAM MEMEDIASI PENGARUH ROE TERHADAP HARGA SAHAM PERUSAHAAN PERBANKAN DI BEI. *E-Jurnal Manajemen Unud, Vol.4, No.12*, 4245-4273.
- Rimardhani, H., Hidayat, R., & Dwiatmanto. (2016). PENGARUH MEKANISME GOOD CORPORATE GOVERNANCE . *Jurnal Administrasi Bisnis (JAB)/Vol. 31 No. 1*.
- Rizal, A. (2016). Pengaruh corporate sosial responsibility dan good corporate governance terhadap kinerja keuangan perusahaan. *Prosiding Akuntansi Volume 2, No.3*.
- Rosdwianti, M. K., Dzulkirom, & Zahroh. (2016). PENGARUH CORPORATE SOCIAL RESPONSIBILITY (CSR) TERHADAP PROFITABILITAS PERUSAHAAN . *Jurnal Administrasi Bisnis (JAB) Vol. 38 No.2*.
- Ross, S. A., Westerfield, R. W., & Jordan, B. D. (2019). *Fundamentals of CORPORATE FINANCE*.
- Sari, M. (2018). PENERAPAN GOOD CORPORATE GOVERNANCE DALAM MENINGKATKAN KINERJA KEUANGAN. *The National Conferences Management and Business (NCMAB)*.
- Sasanti, E. E., Animah, & Nabila, T. D. (2022). PENGARUH CSR DAN GCG TERHADAP PROFITABILITAS. *Jurnal Tata Sejuta Vol. 8 No. 1*.
- Shinta, K., & Laksito, H. (2014). PENGARUH KINERJA KEUANGAN, UKURAN PERUSAHAAN DAN ARUS KAS OPERASI TERHADAP EARNINGS PER SHARE. *DIPONEGORO JOURNAL OF ACCOUNTING Volume 3 Nomor 2*, 1-11.
- Suryanto, A., & Refianto. (2019). ANALISIS PENGARUH PENERAPAN GOOD CORPORATE GOVERNMENT TERHADAP KINERJA KEUANGAN. *Jurnal Bina Manajemen, September 2019, Vol.8 No.1 Hal 1 - 33*.
- Syafril. (2020). *Bank dan Lembaga Keuangan Modern Lainnya*.
- Ulfiyati, Lambey, L., & Walandouw, S. K. (2017). ANALISIS PERBEDAAN STRUKTUR KEPEMILIKAN ASING DAN STRUKTUR KEPEMILIKAN DOMESTIK PADA PERUSAHAAN PERTAMBANGAN DI BURSA EFEK INDONESIA. *Jurnal EMBA Vol.5 No.2*, 2260 - 2267.
- Widyawati, M. F. (2013). PENGARUH DEWAN DIREKSI, KOMISARIS INDEPENDEN, KOMITE AUDIT, KEPEMILIKAN MANAJERIAL DAN KEPEMILIKAN INSTITUSIONAL TERHADAP KINERJA KEUANGAN. *Jurnal Ilmu Manajemen, Volume 1 Nomor 1*.



## © Hak Cipta milik Politeknik Negeri Jakarta

- Wulandari. (2018). Pengaruh Rasio CAMEL Terhadap Profitabilitas (ROA) Pada Perusahaan Perbankan Yang Terdaftar Di Bursa Efek Indonesia. *Jurnal Fakultas Ekonomi* .
- Yaparto, M., Frisko, D., & Eriandani, R. (2013). Pengaruh Corporate Social Responsibility Terhadap Kinerja Keuangan Pada Sektor Manufaktur Yang Terdaftar Di Bursa Efek Indonesia Pada Periode 2010-2011. *Jurnal Ilmiah Mahasiswa Universitas Surabaya Vol.2 No.1*.



### Hak Cipta :

1. Dilarang mengutip sebagian atau seluruh karya tulis ini tanpa mencantumkan dan menyebutkan sumber :
  - a. Pengutipan hanya untuk kepentingan pendidikan, penelitian , penulisan karya ilmiah, penulisan laporan, penulisan kritik atau tinjauan suatu masalah.
  - b. Pengutipan tidak merugikan kepentingan yang wajar Politeknik Negeri Jakarta
2. Dilarang mengumumkan dan memperbanyak sebagian atau seluruh karya tulis ini dalam bentuk apapun tanpa izin Politeknik Negeri Jakarta

# LAMPIRAN



## © Hak Cipta milik Politeknik Negeri Jakarta

### Hak Cipta :

1. Dilarang mengutip sebagian atau seluruh karya tulis ini tanpa mencantumkan dan menyebutkan sumber :
  - a. Pengutipan hanya untuk kepentingan pendidikan, penelitian , penulisan karya ilmiah, penulisan laporan, penulisan kritik atau tinjauan suatu masalah.
  - b. Pengutipan tidak merugikan kepentingan yang wajar Politeknik Negeri Jakarta
2. Dilarang mengumumkan dan memperbanyak sebagian atau seluruh karya tulis ini dalam bentuk apapun tanpa izin Politeknik Negeri Jakarta



## Lampiran 1 Data Penelitian

No.	Sektor Perbankan	Tahun	CSR (X1)	Komite Audit (X2)	Dewan Komisaris Independen (X3)	Kepemilikan Institusional (X4)	ROA (Y1)	EPS (Y2)
							(%)	(%)
1	BNI	2007	0,36	7,00	0,43	0,94	0,0085	64,00
		2008	0,43	8,00	0,57	0,94	0,011	80,00
		2009	0,44	5,00	0,57	0,94	0,017	266,00
		2010	0,37	4,00	0,57	0,98	0,025	304,00
		2011	0,33	4,00	0,57	0,98	0,029	312,00
		2012	0,48	4,00	0,57	0,98	0,029	378,00
		2013	0,42	4,00	0,57	0,98	0,034	486,00
		2014	0,47	3,00	0,50	0,98	0,0349	578,00
		2015	0,43	4,00	0,56	0,96	0,0264	487,00
		2016	0,49	3,00	0,63	0,97	0,0269	610,00
		2017	0,52	4,00	0,50	0,98	0,0275	730,00
		2018	0,45	4,00	0,56	0,97	0,0278	805,00
		2019	0,51	4,00	0,63	0,96	0,0242	825,00
		2020	0,49	5,00	0,60	0,88	0,0054	176,00
2021	0,47	5,00	0,70	0,89	0,0143	585,00		
2	BRI	2007	0,35	5,00	0,57	0,57	0,0461	403,00
		2008	0,34	6,00	0,57	0,57	0,0418	497,00
		2009	0,35	5,00	0,67	0,57	0,0373	609,00
		2010	0,39	6,00	0,57	0,57	0,0464	478,00
		2011	0,39	6,00	0,50	0,57	0,0493	628,00
		2012	0,43	8,00	0,63	0,57	0,0515	778,00
		2013	0,49	8,00	0,63	0,57	0,0503	865,00
		2014	0,42	6,00	0,63	0,57	0,0473	982,00
		2015	0,42	4,00	0,63	0,57	0,0419	1030,00
		2016	0,47	6,00	0,56	0,57	0,0384	214,00
		2017	0,52	6,00	0,56	0,57	0,0369	237,00
		2018	0,49	6,00	0,56	0,57	0,0368	264,00
		2019	0,48	7,00	0,56	0,57	0,035	281,00
		2020	0,48	8,00	0,60	0,57	0,0198	151,00
2021	0,47	8,00	0,60	0,53	0,0272	238,00		
3	BTN	2007	0,35	4,00	0	0,09	0,0189	322,00
		2008	0,36	4,00	0,20	1,09	0,018	68,00
		2009	0,42	4,00	0,60	0,73	0,0147	76,00



2. Dilarang mengutip sebagian atau seluruh karya tulis ini tanpa mencantumkan dan menyebutkan sumber:  
 a. Pengutipan hanya untuk kepentingan pendidikan, penelitian, penulisan karya ilmiah, penulisan laporan, penulisan kritik atau tinjauan suatu masalah.  
 b. Pengutipan tidak merugikan kepentingan yang wajar Politeknik Negeri Jakarta



© Hak Cipta milik Politeknik Negeri Jakarta

Hak Cipta :

1. Dilarang mengutip sebagian atau seluruh karya tulis ini tanpa mencantumkan dan menyebutkan sumber :
  - a. Pengutipan hanya untuk kepentingan pendidikan, penelitian , penulisan karya ilmiah, penulisan laporan, penulisan kritik atau tinjauan suatu masalah.
  - b. Pengutipan tidak merugikan kepentingan yang wajar Politeknik Negeri Jakarta
2. Dilarang mengumumkan dan memperbanyak sebagian atau seluruh karya tulis ini dalam bentuk apapun tanpa izin Politeknik Negeri Jakarta

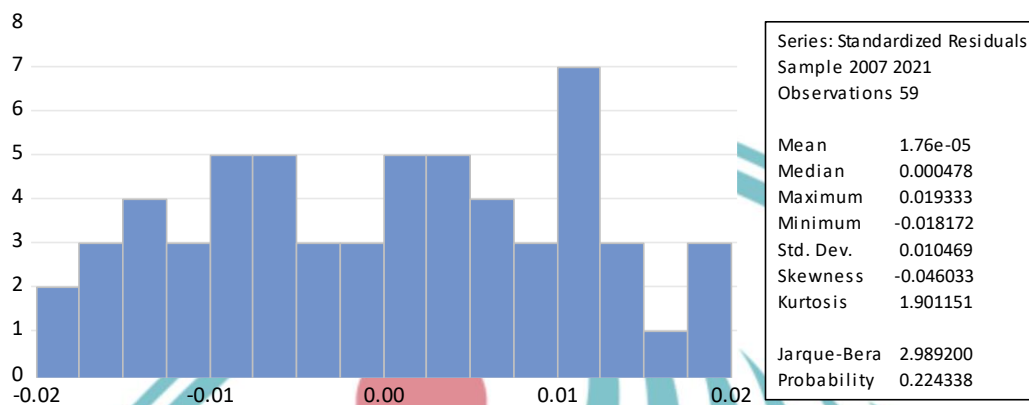
4

MANDIRI

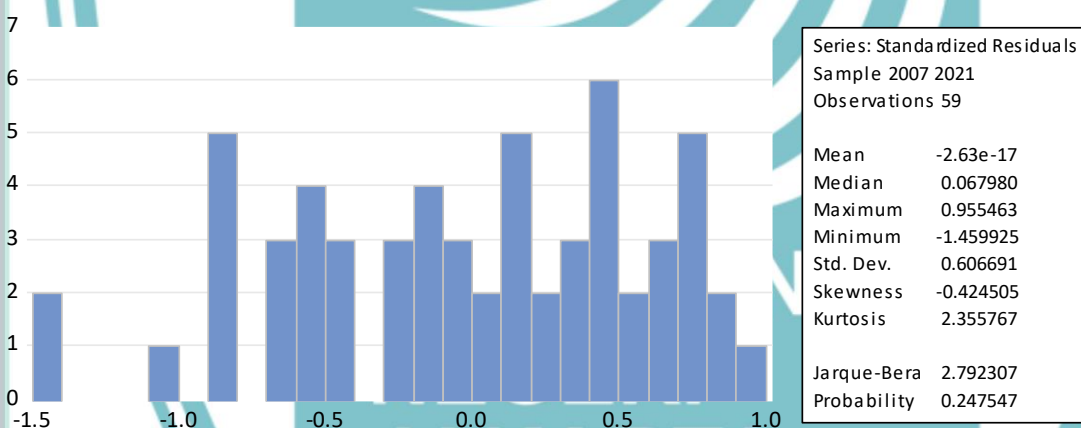
2010	0.39	4.00	0,50	0,73	0,0205	105.00
2011	0.41	6.00	0,50	0,72	0,0203	127.00
2012	0.42	3.00	0,50	0,68	0,0194	148.00
2013	0.41	5.00	0,50	0,65	0,0179	149.00
2014	0.38	4.00	0,50	0,61	0,0107	106.00
2015	0.43	5.00	0,57	0,60	0,0161	175.00
2016	0.53	7.00	0,57	0,60	0,0176	247.00
2017	0.53	6.00	0,63	0,60	0,0171	286.00
2018	0.56	6.00	0,56	0,61	0,0134	265.00
2019	0.55	2.00	0,50	0,60	0,0013	20.00
2020	0.57	4.00	0,50	0,60	0,0069	151.00
2021	0.49	5.00	0,57	0,60	0,0081	224.00
2007	0.39	5.00	0,71	0,67	0,023	210.00
2008	0.36	5.00	0,67	0,67	0,0353	255.00
2009	0.35	4.00	0,67	0,67	0,0296	341.00
2010	0.35	5.00	0,57	0,67	0,034	439.00
2011	0.36	5.00	0,57	0,60	0,0354	529.00
2012	0.39	6.00	0,57	0,60	0,0354	664.00
2013	0.39	6.00	0,57	0,60	0,0354	780.00
2014	0.47	6.00	0,57	0,60	0,0357	852.00
2015	0.43	5.00	0,50	0,60	0,0315	872.00
2016	0.49	6.00	0,50	0,60	0,0195	296.00
2017	0.53	6.00	0,50	0,60	0,0272	442.00
2018	0.54	6.00	0,50	0,60	0,0317	536.00
2019	0.48	7.00	0,50	0,60	0,0303	589.00
2020	0.45	7.00	0,50	0,60	0,0164	360.00
2021	0.43	7.00	0,50	0,60	0,0253	601.00

## Lampiran 2 Uji Asumsi Klasik

### Uji Normalitas (Model ROA)



### Uji Normalitas (Model EPS)



© Hak Cipta milik Politeknik Negeri Jakarta

#### Hak Cipta :

1. Dilarang mengutip sebagian atau seluruh karya tulis ini tanpa mencantumkan dan menyebutkan sumber :
  - a. Pengutipan hanya untuk kepentingan pendidikan, penelitian , penulisan karya ilmiah, penulisan laporan, penulisan kritik atau tinjauan suatu masalah.
  - b. Pengutipan tidak merugikan kepentingan yang wajar Politeknik Negeri Jakarta
2. Dilarang mengumumkan dan memperbanyak sebagian atau seluruh karya tulis ini dalam bentuk apapun tanpa izin Politeknik Negeri Jakarta



### Uji Multikolinieritas (Model ROA)

Variance Inflation Factors

Date: 02/11/23 Time: 17:59

Sample: 1 60

Included observations: 59

Variable	Coefficient Variance	Uncentered VIF	Centered VIF
C	0.000594	126.8015	NA
CSR	0.000871	33.26826	1.611470
AUDIT	3.61E-06	21.05289	2.095178
IND	0.000353	24.64206	1.123778
INST	0.000277	33.08627	1.508740

### Uji Multikolinieritas (Model EPS)

Variance Inflation Factors

Date: 02/09/23 Time: 17:36

Sample: 1 60

Included observations: 59

Variable	Coefficient Variance	Uncentered VIF	Centered VIF
C	2.682081	113.7497	NA
CSR	4.621364	38.27897	1.701086
AUDIT	0.027542	37.04265	3.053468
IND	1.655647	24.96636	1.159323
INST	1.596173	34.68567	2.217059

NEGERI  
JAKARTA

#### Hak Cipta :

1. Dilarang mengutip sebagian atau seluruh karya tulis ini tanpa mencantumkan dan menyebutkan sumber :
  - a. Pengutipan hanya untuk kepentingan pendidikan, penelitian , penulisan karya ilmiah, penulisan laporan, penulisan kritik atau tinjauan suatu masalah.
  - b. Pengutipan tidak merugikan kepentingan yang wajar Politeknik Negeri Jakarta
2. Dilarang mengumumkan dan memperbanyak sebagian atau seluruh karya tulis ini dalam bentuk apapun tanpa izin Politeknik Negeri Jakarta





## Uji Heteroskedastisitas (Model ROA)

Heteroskedasticity Test: Breusch-Pagan-Godfrey  
Null hypothesis: Homoskedasticity

F-statistic	0.686778	Prob. F(4,54)	0.6042
Obs*R-squared	2.856175	Prob. Chi-Square(4)	0.5822
Scaled explained SS	1.079972	Prob. Chi-Square(4)	0.8974

Test Equation:

Dependent Variable: RESID^2

Method: Least Squares

Date: 02/11/23 Time: 18:00

Sample: 1 60

Included observations: 59

HAC standard errors & covariance (Bartlett kernel, Newey-West fixed bandwidth = 4.0000)

Variable	Coefficient	Std. Error	t-Statistic	Prob.
C	-0.000121	0.000196	-0.615434	0.5409
CSR	0.000249	0.000213	1.166585	0.2485
AUDIT	1.21E-05	1.65E-05	0.733961	0.4661
IND	-7.71E-06	0.000183	-0.042168	0.9665
INST	8.29E-05	0.000104	0.794587	0.4303

R-squared	0.048410	Mean dependent var	0.000108
Adjusted R-squared	-0.022078	S.D. dependent var	0.000103
S.E. of regression	0.000104	Akaike info criterion	-15.41695
Sum squared resid	5.88E-07	Schwarz criterion	-15.24089
Log likelihood	459.8001	Hannan-Quinn criter.	-15.34822
F-statistic	0.686778	Durbin-Watson stat	1.412900
Prob(F-statistic)	0.604239		

**POLITEKNIK  
NEGERI  
JAKARTA**

### Hak Cipta :

1. Dilarang mengutip sebagian atau seluruh karya tulis ini tanpa mencantumkan dan menyebutkan sumber :
  - a. Pengutipan hanya untuk kepentingan pendidikan, penelitian , penulisan karya ilmiah, penulisan laporan, penulisan kritik atau tinjauan suatu masalah.
  - b. Pengutipan tidak merugikan kepentingan yang wajar Politeknik Negeri Jakarta
2. Dilarang mengumumkan dan memperbanyak sebagian atau seluruh karya tulis ini dalam bentuk apapun tanpa izin Politeknik Negeri Jakarta



### Uji Heteroskedastisitas (Model EPS)

Heteroskedasticity Test: Breusch-Pagan-Godfrey

Null hypothesis: Homoskedasticity

F-statistic	0.694973	Prob. F(4,54)	0.5987
Obs*R-squared	2.888588	Prob. Chi-Square(4)	0.5766
Scaled explained SS	2.605324	Prob. Chi-Square(4)	0.6259

Test Equation:

Dependent Variable: RESID^2

Method: Least Squares

Date: 01/26/23 Time: 21:51

Sample: 1 60

Included observations: 59

Variable	Coefficient	Std. Error	t-Statistic	Prob.
C	0.672964	1.449947	0.464130	0.6444
CSR	1.937904	1.717809	1.128125	0.2643
AUDIT	-0.089319	0.086370	-1.034144	0.3057
IND	-0.826998	1.443244	-0.573014	0.5690
INST	-0.063395	0.740625	-0.085596	0.9321

R-squared	0.048959	Mean dependent var	0.546136
Adjusted R-squared	-0.021488	S.D. dependent var	0.808303
S.E. of regression	0.816942	Akaike info criterion	2.514440
Sum squared resid	36.03925	Schwarz criterion	2.690502
Log likelihood	-69.17597	Hannan-Quinn criter.	2.583167
F-statistic	0.694973	Durbin-Watson stat	2.080041
Prob(F-statistic)	0.598716		

**POLITEKNIK  
NEGERI  
JAKARTA**

## © Hak Cipta milik Politeknik Negeri Jakarta

### Hak Cipta :

1. Dilarang mengutip sebagian atau seluruh karya tulis ini tanpa mencantumkan dan menyebutkan sumber :
  - a. Pengutipan hanya untuk kepentingan pendidikan, penelitian , penulisan karya ilmiah, penulisan laporan, penulisan kritik atau tinjauan suatu masalah.
  - b. Pengutipan tidak merugikan kepentingan yang wajar Politeknik Negeri Jakarta
2. Dilarang mengumumkan dan memperbanyak sebagian atau seluruh karya tulis ini dalam bentuk apapun tanpa izin Politeknik Negeri Jakarta



## Uji Autokorelasi (Model EPS)

Dependent Variable: LEPS

Method: Least Squares

Date: 02/07/23 Time: 22:31

Sample: 1 60

Included observations: 59

HAC standard errors & covariance (Bartlett kernel, Newey-West fixed bandwidth = 4.0000)

Variable	Coefficient	Std. Error	t-Statistic	Prob.
C	3.144762	1.637706	1.920224	0.0601
CSR	-0.434144	2.149736	-0.201952	0.8407
AUDIT	0.076880	0.165957	0.463250	0.6450
IND	4.035663	1.286720	3.136397	0.0527
INST	0.206781	1.263397	0.163671	0.8706
R-squared	0.159334	Mean dependent var		5.758510
Adjusted R-squared	0.097062	S.D. dependent var		0.812925
S.E. of regression	0.772466	Akaike info criterion		2.402482
Sum squared resid	32.22203	Schwarz criterion		2.578544
Log likelihood	-65.87321	Hannan-Quinn criter.		2.471209
F-statistic	2.558687	Durbin-Watson stat		0.754631
Prob(F-statistic)	0.048897	Wald F-statistic		3.078118
Prob(Wald F-statistic)	0.023478			

**POLITEKNIK  
NEGERI  
JAKARTA**

### Hak Cipta :

1. Dilarang mengutip sebagian atau seluruh karya tulis ini tanpa mencantumkan dan menyebutkan sumber :
  - a. Pengutipan hanya untuk kepentingan pendidikan, penelitian , penulisan karya ilmiah, penulisan laporan, penulisan kritik atau tinjauan suatu masalah.
  - b. Pengutipan tidak merugikan kepentingan yang wajar Politeknik Negeri Jakarta
2. Dilarang mengumumkan dan memperbanyak sebagian atau seluruh karya tulis ini dalam bentuk apapun tanpa izin Politeknik Negeri Jakarta

### Lampiran 3 Regresi Data Panel

#### (Model ROA)

Variable	Coefficient	Std. Error	t-Statistic	Prob.
C	3.916931	1.875678	2.088274	0.0415
CSR	-6.627749	2.340211	-2.832116	0.0065
AUDIT	0.143077	0.110852	1.290699	0.2023
IND	3.580790	1.841996	1.943973	0.0571
INST	-1.494684	0.940448	-1.589333	0.1178
Effects Specification				
			S.D.	Rho
Period random			0.255723	0.0581
Idiosyncratic random			1.029908	0.9419
Weighted Statistics				
R-squared	0.266468	Mean dependent var	2.423693	
Adjusted R-squared	0.212133	S.D. dependent var	1.183395	
S.E. of regression	1.050589	Sum squared resid	59.60183	
F-statistic	4.904113	Durbin-Watson stat	0.552021	
Prob(F-statistic)	0.001905			
Unweighted Statistics				
R-squared	0.254698	Mean dependent var	2.702712	
Sum squared resid	63.57144	Durbin-Watson stat	0.560750	

#### (Model EPS)

Variable	Coefficient	Std. Error	t-Statistic	Prob.
C	4.788748	1.734230	2.761311	0.0087
CSR	-6.489538	3.128959	-2.074025	0.0446
AUDIT	0.149450	0.085385	1.750316	0.0877
IND	4.368422	1.379999	3.165526	0.0030
INST	0.851240	0.695343	1.224203	0.2280
Effects Specification				
Period fixed (dummy variables)				
R-squared	0.443028	Mean dependent var	5.758510	
Adjusted R-squared	0.192390	S.D. dependent var	0.812925	
S.E. of regression	0.730552	Akaike info criterion	2.465378	
Sum squared resid	21.34827	Schwarz criterion	3.134416	
Log likelihood	-53.72866	Hannan-Quinn criter.	2.726543	
F-statistic	1.767604	Durbin-Watson stat	1.067167	
Prob(F-statistic)	0.066766			

#### Hak Cipta :

1. Dilarang mengutip sebagian atau seluruh karya tulis ini tanpa mencantumkan dan menyebutkan sumber :
  - a. Pengutipan hanya untuk kepentingan pendidikan, penelitian , penulisan karya ilmiah, penulisan laporan, penulisan kritik atau tinjauan suatu masalah.
  - b. Pengutipan tidak merugikan kepentingan yang wajar Politeknik Negeri Jakarta
2. Dilarang mengumumkan dan memperbanyak sebagian atau seluruh karya tulis ini dalam bentuk apapun tanpa izin Politeknik Negeri Jakarta



### Lampiran 4 Lembar Bimbingan

NIM : 1804421051  
 Nama : Anita Noni Fitriana  
 Program Studi : D4 Keuangan dan Perbankan  
 Nama Dosen Pembimbing : Ratna Juwita, S.E., M.S.M., M.Ak

Tanggal	Materi Bimbingan	Tanda Tangan
27 Mei 2022	BAB I, BAB II, BAB III	
7 April 2022	Revisi 1: BAB I (latar belakang dan rumusan masalah)	
9 April 2022	Revisi 2: BAB I (latar belakang, rumusan masalah, sitasi dan paraphrase)	
18 Juni 2022	Revisi 3: Acc Sempro	
26 Juli 2022	Revisi 4: Ganti Judul	
2 Agustus 2022	BAB 1	
20 Agustus 2022	Revisi 5: struktur latar belakang, penambahan fenomena dalam penelitian, rumusan masalah	
9 Desember 2022	Revisi 6: Latar Belakang (Perbaikan kata dan kalimat, penyertaan alasan dipilihnya setiap variabel,	

© Hak Cipta milik Politeknik Negeri Jakarta

#### Hak Cipta :

1. Dilarang mengutip sebagian atau seluruh karya tulis ini tanpa mencantumkan dan menyebutkan sumber :
  - a. Pengutipan hanya untuk kepentingan pendidikan, penelitian , penulisan karya ilmiah, penulisan laporan, penulisan kritik atau tinjauan suatu masalah.
  - b. Pengutipan tidak merugikan kepentingan yang wajar Politeknik Negeri Jakarta
2. Dilarang mengumumkkan dan memperbanyak sebagian atau seluruh karya tulis ini dalam bentuk apapun tanpa izin Politeknik Negeri Jakarta





## © Hak Cipta milik Politeknik Negeri Jakarta

### Hak Cipta :

1. Dilarang mengutip sebagian atau seluruh karya tulis ini tanpa mencantumkan dan menyebutkan sumber :
  - a. Pengutipan hanya untuk kepentingan pendidikan, penelitian , penulisan karya ilmiah, penulisan laporan, penulisan kritik atau tinjauan suatu masalah.
  - b. Pengutipan tidak merugikan kepentingan yang wajar Politeknik Negeri Jakarta
2. Dilarang mengumumkan dan memperbanyak sebagian atau seluruh karya tulis ini dalam bentuk apapun tanpa izin Politeknik Negeri Jakarta

	mengganti fenomena), rumusan masalah, sistematika penulisan (Perbaikan penulisan sistematika dan menulis sistematika lebih spesifik sesuai tema)	
17 November 2022	BAB II dan BAB III	
14 Desember 2022	Revisi 7: BAB I (Perbaikan penulisan, penambahan kalimat, dan sumber), BAB II (perbaikan penelitian terdahulu, penjabaran hipotesis secara rinci)	
30 Januari 2023	Revisi 8: BAB I (Perbaikan penulisan), BAB II (perbaikan penelitian terdahulu, penjabaran hipotesis secara rinci serta penyertaan alasan berhipotesis), BAB III (Penambahan cara hitung dan ketentuan uji, penambahan tabel operasional variabel)	
30 Januari 2023	BAB IV dan V	
30 Januari 2023	Revisi 9: Acc Sidang	

Menyetujui,

KPS D4 Keuangan dan Perbankan

Depok, 7 Februari 2023

(Heri Arbiyanto, S.E.,M.M)

NIP. 196510051997021001